



Powiatowy Urząd Pracy w Ostródzie



INFORMACJA O DZIAŁALNOŚCI POWIATOWEGO URZĘDU PRACY W OSTRÓDZIE W ROKU 2024

Dokument podpisany elektronicznie przez:

Mariusz Bojarowski

Dyrektor

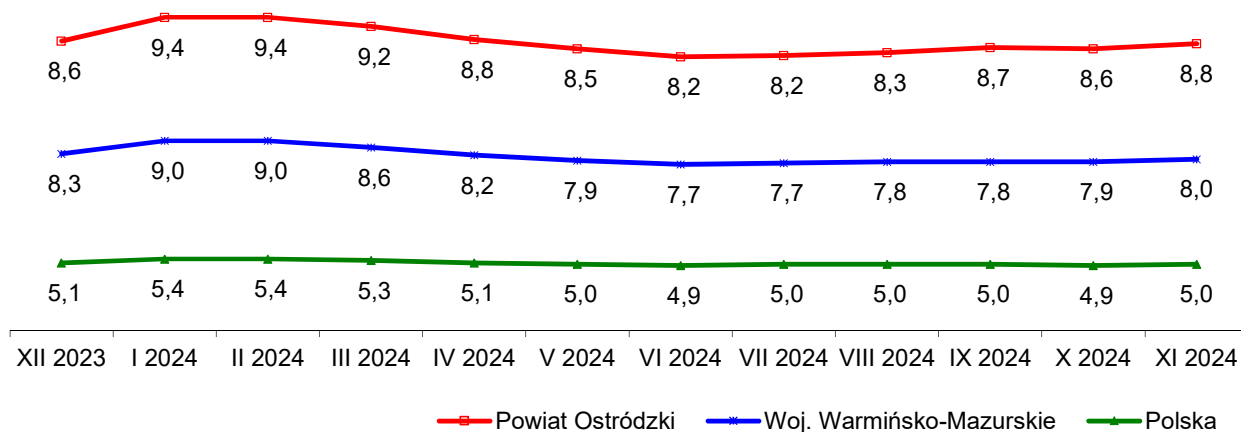
Powiatowego Urzędu Pracy w Ostródzie

Ostróda, 15 stycznia 2025 roku

STAN BEZROBOCIA

Na dzień 31 grudnia 2023 roku liczba zarejestrowanych bezrobotnych wynosiła 2 816 osób. Osiągnięta stopa bezrobocia wyniosła 8,6%. Zmiany poziomu stopy bezrobocia w Powiecie Ostródzkim na tle kraju oraz Województwa Warmińsko-Mazurskiego przedstawia rys. 1 oraz tab. 15.

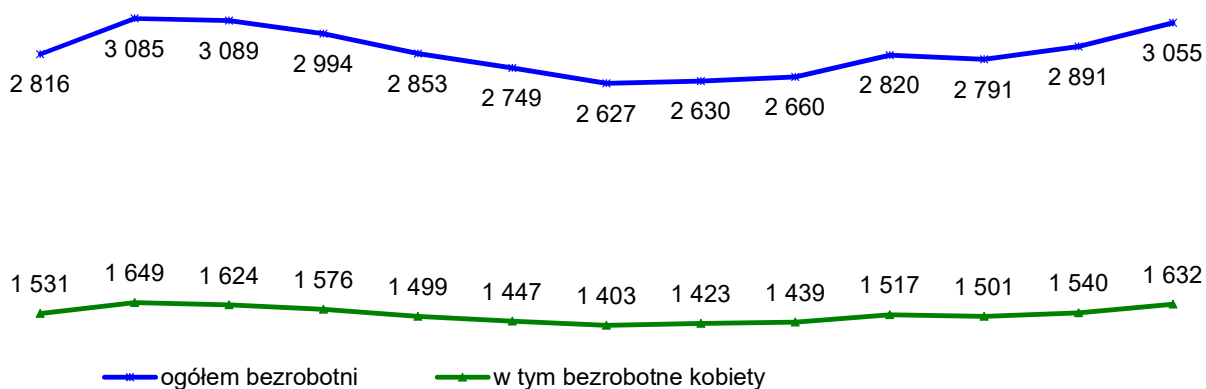
Rys. 1. Stopa bezrobocia [%] w powiecie ostródzkim na tle województwa i kraju



Źródło: opracowanie własne na podstawie bdl.stat.gov.pl i psz.praca.gov.pl (2025-01-03)

Opisywany okres charakteryzował systematyczny spadek ilości bezrobotnych z tendencją wzrostową od połowy roku. Od końca roku 2023 do końca roku 2024 liczba osób bezrobotnych wzrosła o 239 i w końcu 2024 roku wyniosła 3 055 (rys. 2). Sytuację w poszczególnych gminach przedstawiono w tab. 1 oraz 16.

Rys. 2. Liczba osób zarejestrowanych jako bezrobotne w powiecie ostródzkim



XII 2023 I 2024 II 2024 III 2024 IV 2024 V 2024 VI 2024 VII 2024 VIII 2024 IX 2024 X 2024 XI 2024 XII 2024

Źródło: opracowanie własne; zamieszczone w dalszej części *Informacji* rysunki, tabele i zestawienia sporządzono w oparciu o gromadzone dane oraz o sprawozdawczość Powiatowego Urzędu Pracy w Ostródzie.

W chwili obecnej sytuacja na lokalnym rynku pracy w powiecie ostródzkim jest względnie stabilna.

Tab. 1. Bezrobotni zarejestrowani w powiecie ostródzkim według jednostek administracyjnych

Wyszczególnienie		Bezrobotni zarejestrowani		Z prawem do zasiłku		Bezrobotni zarejestrowani		Z prawem do zasiłku		Bezrobotni zarejestrowani		Z prawem do zasiłku		Bezrobotni zarejestrowani		Z prawem do zasiłku		Bezrobotni zarejestrowani		Z prawem do zasiłku		Bezrobotni zarejestrowani		Z prawem do zasiłku			
		stan na 31.12.2023 r.				stan na 31.03.2024 r.				stan na 30.06.2024 r.				stan na 30.09.2024 r.				stan na 31.12.2024 r.				Różnice: grudzień 2024 minus grudzień 2023					
		ogółem	kobiety	ogółem	kobiety	ogółem	kobiety	ogółem	kobiety	ogółem	kobiety	ogółem	kobiety	ogółem	kobiety	ogółem	kobiety	ogółem	kobiety	ogółem	kobiety	ogółem	kobiety	ogółem	kobiety	ogółem	kobiety
1.	Miasto Ostróda	511	275	152	86	579	300	184	102	548	279	195	115	564	295	189	109	593	296	200	100	82	21	48	14		
2.	Gmina Ostróda	310	157	105	58	334	160	103	50	275	141	97	50	327	165	117	59	358	184	133	68	48	27	28	10		
3.	Miasto i Gmina Miłomłyn	125	69	42	23	126	75	39	24	111	71	39	22	124	76	33	19	132	75	36	22	7	6	-6	-1		
3.1.	Miasto Miłomłyn	55	31	16	9	60	32	18	11	59	38	22	13	58	35	16	8	62	36	16	12	7	5	0	3		
3.2.	Gmina Miłomłyn	70	38	26	14	66	43	21	13	52	33	17	9	66	41	17	11	70	39	20	10	0	1	-6	-4		
4.	Gmina Łukta	102	45	28	11	103	49	18	8	74	35	22	11	88	46	22	11	101	55	32	20	-1	10	4	9		
5.	Gmina Grunwald	157	81	48	22	170	86	58	29	112	54	35	19	140	70	48	27	168	92	68	39	11	11	20	17		
6.	Gmina Dąbrówno	155	73	34	21	155	62	38	21	133	51	37	17	152	65	42	24	164	74	41	27	9	1	7	6		
7.	Miasto i Gmina Morąg	938	546	171	99	1 022	574	176	110	915	522	152	99	964	541	180	115	1 026	572	202	113	88	26	31	14		
7.1.	Miasto Morąg	456	258	99	54	482	261	93	55	426	234	87	55	456	251	99	63	482	256	101	55	26	-2	2	1		
7.2.	Gmina Morąg	482	288	72	45	540	313	83	55	489	288	65	44	508	290	81	52	544	316	101	58	62	28	29	13		
8.	Miasto i Gmina Miłakowo	266	135	51	22	267	131	50	24	249	126	43	22	262	137	44	25	276	151	50	31	10	16	-1	9		
8.1.	Miasto Miłakowo	102	48	23	9	99	46	18	8	89	45	10	7	92	47	16	10	94	48	16	11	-8	0	-7	2		
8.2.	Gmina Miłakowo	164	87	28	13	168	85	32	16	10	10	10	10	170	90	28	15	182	103	34	20	18	16	6	7		
9.	Gmina Małydy	252	150	49	26	238	139	46	28	210	124	43	27	199	122	35	21	237	133	35	16	-15	-17	-14	-10		
PUP OSTRÓDA		2 816	1 531	680	368	2 994	1 576	712	396	2 627	1 403	663	382	2 820	1 517	710	410	3 055	1 632	797	436	239	101	117	68		

W rejestrze bezrobotnych znaczną grupę stanowią:

- długotrwale pozostający bez pracy

(41,18% ogółu bezrobotnych, przy wielkości z grudnia 2023 – 42,72%);

- osoby bez kwalifikacji zawodowych

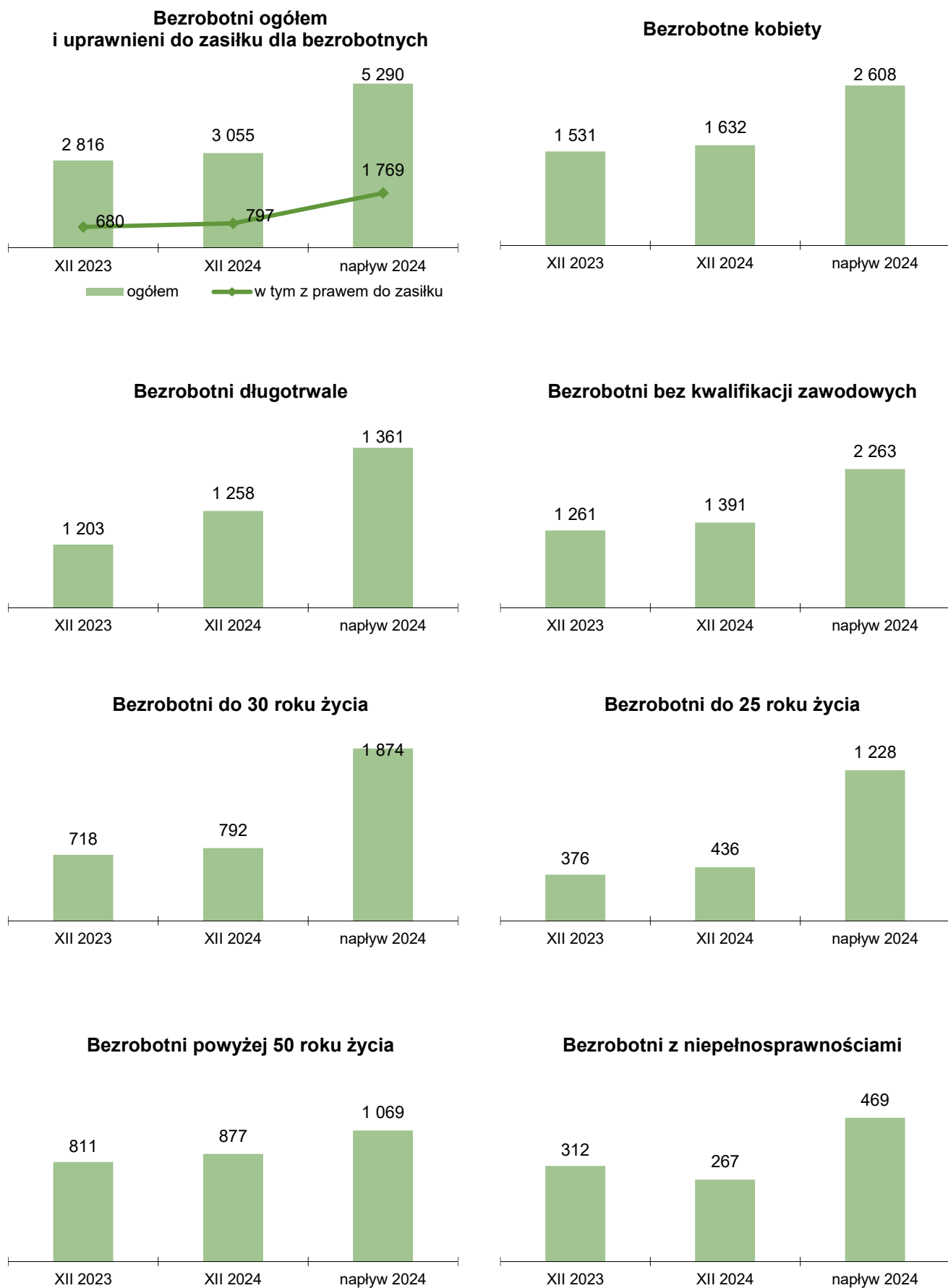
(45,53% ogółu bezrobotnych, przy wielkości z grudnia 2023 – 44,78%);

Dwie strategiczne grupy na lokalnym rynku pracy – osoby młode do 30 roku życia i w wieku starszym (pow. 50 roku życia) stanowią 54,63% ogółu bezrobotnych, przy wielkości z grudnia 2023 w wysokości 54,30%. Charakterystyka wskazanych grup stanowi niezmienną cechę naszego lokalnego rynku pracy (tab. 2 oraz rys. 3 i 4).

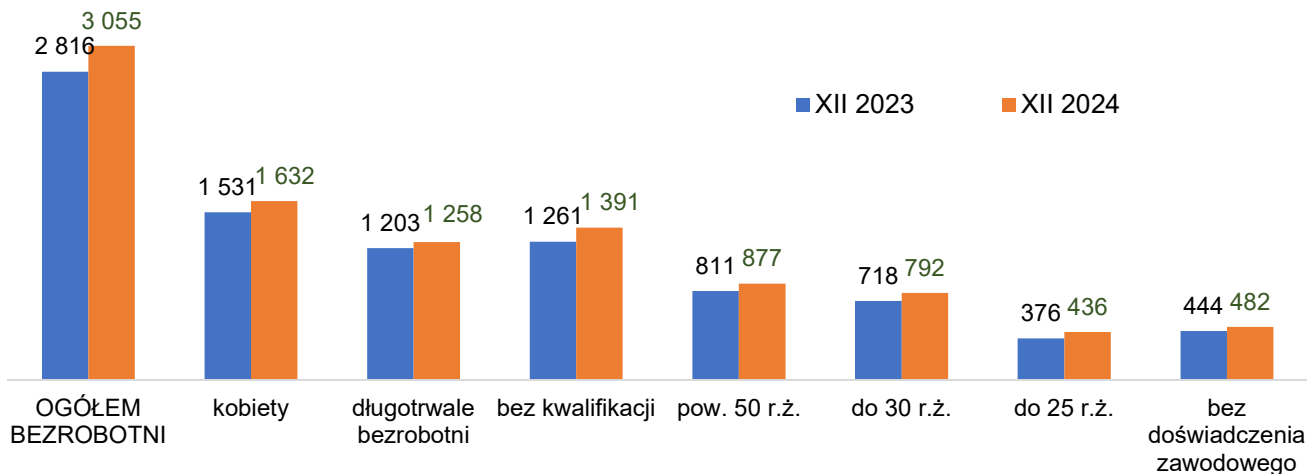
Tab. 2. Wybrane grupy bezrobotnych w powiecie ostródzkim

Wyszczególnienie		ogółem	udział % kategorii w ogóle osób bezrobotnych		w tym kobiety	udział % kobiet w danej kategorii w ogóle kobiet		ogółem	udział % kategorii w ogóle osób bezrobotnych		w tym kobiety	udział % kobiet w danej kategorii w ogóle kobiet		
			stan na 31.12.2023	stan na 31.12.2024										
Ogółem bezrobotni		2 816	100,00%	1 531	100,00%	3 055	100,00%	1 632	100,00%					
w tym	w okresie do 12mcy od dnia ukończenia nauki	110	3,91%	49	3,20%	124	4,06%	67	4,11%					
	bez kwalifikacji zawodowych	1 261	44,78%	758	49,51%	1 391	45,53%	799	48,96%					
	bez doświadczenia zawodowego	444	15,77%	300	19,60%	482	15,78%	321	19,67%					
	w szczególnej sytuacji na rynku pracy	2 311	82,07%	1 300	84,91%	2 493	81,60%	1 367	83,76%					
	w tym	do 30 rż	718	25,50%	454	29,65%	792	25,92%	497	30,45%				
		w tym do 25 rż	376	13,35%	215	14,04%	436	14,27%	251	15,38%				
		długotrwale bezrobotni	1 203	42,72%	740	48,33%	1 258	41,18%	751	46,02%				
		powyżej 50 rż	811	28,80%	298	19,46%	877	28,71%	321	19,67%				
		korzystające ze świadczeń pomocy społecznej	129	4,58%	85	5,55%	124	4,06%	79	4,84%				
		posiadające co najmniej 1 dziecko do 6 rż	653	23,19%	540	35,27%	646	21,15%	519	31,80%				
posiadające co najmniej 1 dziecko niepełnosprawne do 18 rż		20	0,71%	18	1,18%	18	0,59%	14	0,86%					
niepełnosprawni	312	11,08%	129	8,43%	267	8,74%	112	6,86%						

Rys. 3. Bezrobotni w powiecie ostródzkim w wybranych okresach i kategoriach – stan i napływ



Rys. 4. Wybrane grupy bezrobotnych w powiecie ostródzkim



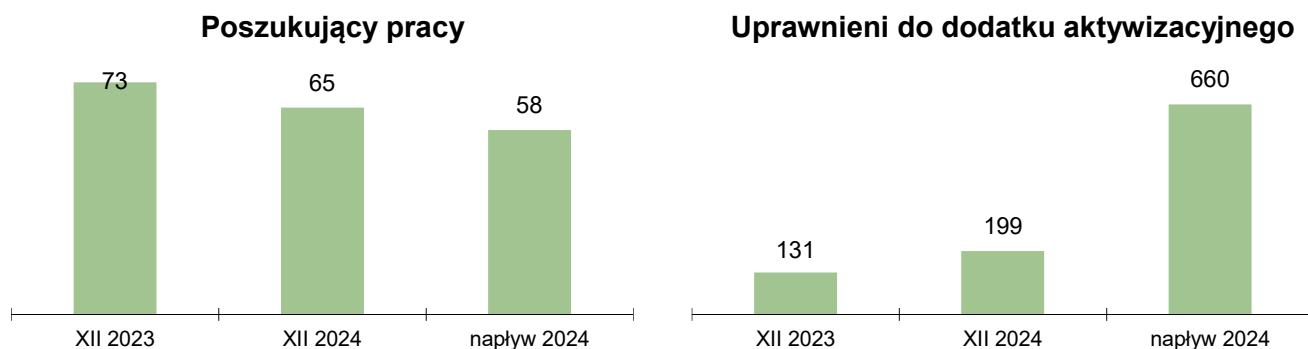
POSZUKUJĄCY PRACY ORAZ UPRAWNIENI DO DODATKU AKTYWIZACYJNEGO

Powiatowy Urząd Pracy w Ostródzie obsługuje również innych klientów niż osoby bezrobotne. Są to np. zarejestrowane w Urzędzie osoby poszukujące pracy oraz osoby, które podjęły zatrudnienie i pobierające dodatek aktywizacyjny (tab. 3).

Tab. 3. Poszukujący pracy oraz uprawnieni do dodatku aktywizacyjnego w powiecie ostródzkim

Wyszczególnienie		Ogółem	Kobiety	Ogółem	Kobiety
		napływ 2024		stan na 31.12.2024	
Poszukujący pracy	1	58	24	65	24
w tym niepełnosprawni niepozostający w zatrudnieniu	2	15	2	38	13
Osoby, które nabyły uprawnienie do dodatku aktywizacyjnego w wyniku z własnej inicjatywy	3	660	356	199	114

Rys. 3. Bezrobotni w powiecie ostródzkim w wybranych okresach i kategoriach – stan i napływ



AKTYWIZACJA ZAWODOWA OSÓB BEZROBOTNYCH I POSZUKUJĄCYCH PRACY

W omawianym okresie zarejestrowano jako bezrobotne 5 290 osób (2 608 kobiet) oraz jako poszukujące pracy 58 osób (24 kobiety). Wyłączono z ewidencji bezrobotnych 5 051 osób (2 507 kobiet), przy czym statystyka publiczna nie gromadzi obecnie informacji nt. bilansu osób poszukujących pracy.

Na zmianę w rejestrach bezrobocia wpłynęły podjęcia pracy stanowiące 56,09% ogółu wyłączeń (2 833 osoby, w tym 1 480 kobiet), głównie niesubsydiowanej (88,74% w sumie podejmujących zatrudnienie).

Skierowano do pracy na formy subsydiowane:

- 86 osób w ramach prac interwencyjnych,
- 4 osoby w ramach robót publicznych,
- 93 osoby w ramach zatrudnienia na wyposażonym lub doposażonym stanowisku pracy w ramach nowych miejsc pracy oraz w ramach uzupełnień wcześniej utworzonych miejsc;
- 1 osobę w ramach zwrotu kosztów zatrudnienia w domu pomocy społecznej lub jednostce organizacyjnej wspierania rodziny i systemu pieczy zastępczej.

Ponadto:

- 22 osoby podjęły zatrudnienie w oparciu o bon na zasiedlenie,
- 113 osób rozpoczęło własną działalność gospodarczą w oparciu o jednorazowe środki na rozpoczęcie działalności gospodarczej.

Skierowano do odbywania:

- stażu – 373 osoby bezrobotne;
- prac społecznie użytecznych – 111 osób bezrobotnych;
- szkolenia – 43 osoby bezrobotne.

Należy zaznaczyć, że osób faktycznie uczestniczących w omawianym okresie w subsydiowanych formach aktywnych było więcej - w związku z trwającą realizacją umów zawartych jeszcze w latach ubiegłych.

Dodatkowo monitorowane były umowy z lat wcześniejszych, nie związane już z płatnościami, ale wymagające uwagi z punktu widzenia ich rozliczenia (np. doposażenia, refundacje za osoby pow. 50 roku życia, dotacje na rozpoczęcie działalności gospodarczej, prace interwencyjne).

Syntetyczne zestawienie z punktu widzenia przyływów i odpływów do i z rejestru bezrobocia w omawianym okresie przedstawiono w tabeli 5. Tabela 4 dotyczy wsparcia z PFRON dla poszukujących pracy osób z niepełnosprawnościami – w roku 2024 nikt z poszukujących pracy z niepełnosprawnościami o takie wsparcie nie wnioskował. Pełne zestawienie o rynku pracy zamieszczono w końcowej części niniejszego opracowania (tab. 14).

Tab. 4. Wsparcie (formy aktywne) z PFRON dla poszukujących pracy osób z niepełnosprawnościami zarejestrowanych w Powiatowym Urzędzie Pracy w Ostródzie

Wyszczególnienie	2024	
	ogółem	kobiety
Wsparcie z PFRON dla osób z niepełnosprawnościami <u>poszukujących pracy</u>	-	-

**Tab. 5. Uproszczony bilans osób bezrobotnych
zarejestrowanych w Powiatowym Urzędzie Pracy w Ostródzie**

Wyszczególnienie		Rok 2024 (n)			
		Ogółem	Kobiety		
0		1	2		
Bezrobotni w końcu roku (n-1)		1	2 816	1 531	
Bezrobotni zarejestrowani w roku		2	5 290	2 608	
- po raz pierwszy		3	961	447	
- po raz kolejny		4	4 329	2 161	
- po pracach interwencyjnych		5	3	2	
- po stażu		6	387	297	
- po szkoleniu		7	43	6	
- po pracach społecznie użytecznych		8	83	44	
Bezrobotni wyłączeni z ewidencji w roku		9	5 051	2 507	
podjęcia pracy		10	2 833	1 480	
z tego	niesubsydiowanej	11	2 514	1 340	
	w tym podjęcie działalności gospodarczej	12	80	28	
	subsydiowanej	13	319	140	
	z tego	prac interwencyjnych	14	86	57
		robót publicznych	15	4	3
		podjęcia działalności gospodarczej	16	110	43
		podjęcia pracy w ramach refundacji kosztów zatrudnienia bezrobotnego	17	92	21
		podjęcia pracy poza miejscem zamieszkania w ramach bonu na zasiedlenie	18	22	13
		Inne	19	5	3
		- podjęcia działalności gospodarczej PFRON	20	3	1
		- refundacje kosztów PFRON	21	1	1
		- zwrot kosztów zatrudnienia w domu pomocy społecznej lub jednostce organizacyjnej wspierania rodziny i systemu pieczy zastępczej	22	1	1
		rozpoczęcia szkolenia	23	43	5
rozpoczęcia stażu	24	373	286		
rozpoczęcia prac społecznie użytecznych	25	111	56		
odmowy bez uzasadnionej przyczyny przyjęcia propozycji odpowiedniej pracy lub innej formy pomocy, w tym w ramach PAI	26	125	49		
odmowy ustalenia profilu pomocy	27	x	x		
niepotwierdzenia gotowości do pracy	28	1 005	349		
dobrowolnej rezygnacji ze statusu bezrobotnego	29	160	103		
podjęcia nauki	30	7	5		
osiągnięcia wieku emerytalnego	31	93	41		
nabycia praw emerytalnych lub rentowych	32	36	19		
nabycia praw do świadczenia przedemerytalnego	33	16	10		
Innych	34	249	104		
Bezrobotni według stanu w końcu roku (n)		35	3 055	1 632	
w tym zarejestrowani po raz pierwszy		36	485	266	

POŚREDNICTWO PRACY

Wychodząc naprzeciw potrzebom osób szukających swojego miejsca na rynku pracy oraz pracodawców chcących przyjąć odpowiednich pracowników, promowano możliwość współpracy z urzędem oraz przyjmowano i realizowano oferty pracy (tab. 6).

Tab. 6. Oferty pracy i miejsca aktywizacji zawodowej

Wolne miejsca pracy i miejsca aktywizacji zawodowej		2024	
		ogółem	w tym subsydiowane
Ogółem		4 479	697
z ogółem	zatrudnienie lub inna praca zarobkowa	3 965	183
	miejsca aktywizacji zawodowej	514	514
	w tym staże	399	399
	prace społecznie użyteczne	115	115
	dla niepełnosprawnych	94	1
stanowiska pracy w ramach testu rynku pracy		1 779	-

W omawianym okresie:

- rejestrowano oświadczenia o powierzeniu wykonywania pracy cudzoziemcowi (tab. 7),
- rejestrowano wnioski o wydanie zezwolenia na prace sezonowe i wydawano zezwolenia (tab. 8),
- udzielano informacji na temat możliwości zaspokojenia potrzeb kadrowych pracodawcy, będących podstawą ubiegania się o zezwolenie na pracę cudzoziemców (tab. 9).

Tab. 7. Rejestracja oświadczeń o powierzeniu wykonywania pracy cudzoziemcowi

Wyszczególnienie	2024
Ukraina*	78
Białoruś	75
Gruzja	12
Mołdawia	33
Armenia	2
Ogółem	200

* w związku ze zmianą przepisów w kontekście konfliktu zbrojnego w Ukrainie, od roku 2022 wprowadzono uproszczoną procedurę zatrudniania obywateli Ukrainy – w tym zakresie do urzędu wpłynęły w 2024 roku dodatkowo 703 powiadomienia o powierzeniu wykonywania pracy przez obywateli Ukrainy.

Tab. 8. Wnioski o wydanie zezwolenia na prace sezonowe i wydawanie zezwoleń

Wyszczególnienie		2024
Wnioski o wydanie zezwolenia na prace sezonowe dla obywateli	Ukraina	3
Zezwolenia na prace sezonowe	Ukraina	6

Tab. 9. Informacje na temat możliwości zaspokojenia potrzeb kadrowych pracodawcy, będące podstawą ubiegania się o zezwolenie na pracę cudzoziemców

Wyszczególnienie	2024
Zgłoszenia w zakresie powierzenia wykonywania pracy	130
Zgłoszone stanowiska pracy w ramach testu rynku pracy	1 779

ZWOLNIENIA GRUPOWE PRACOWNIKÓW

W kwietniu 2024 roku **Zakład Przetwórstwa Mięsnego PABICH Dariusz Pabich**, NIP 7410008329, Lubajny 27, 14-100 Ostróda, poinformował Urząd o zamiarze dokonania zwolnienia grupowego. Wypowiedzenia otrzymały 33 osoby – wszystkie zatrudnione: kierownictwo (3), pracownicy administracji (2), pracownicy rozbioru wraz z obsługą (20), pracownicy restauracji (5), higiena (3).

W czerwcu 2024 roku firma **STALZŁOM sp. z o.o.**, NIP 7412060357, Kajkowo, ul. Bukowa 2, 14-100 Ostróda, poinformowała Urząd o zamiarze dokonania zwolnienia grupowego. Wypowiedzenia otrzymało 19 osób spośród 24 zatrudnionych – w związku z likwidacją Sajmino Family House, Kajkowo, ul. Kajki 6, 14-100 Ostróda.

Ponadto wpłynęły informacje w sprawie zwolnień grupowych od firm:

- **Centrum GovTech**, Aleja Jana Chrystiana Szucha 25, 00-918 Warszawa,
 - **Orange Polska S.A.**, Aleje Jerozolimskie 160, 02-326 Warszawa,
- przy czym w korespondencji nie wskazano realizacji zwolnień w naszym powiecie. Oryginały korespondencji firmy składały w urzędach właściwych dla swojej siedziby.

PORADNICTWO ZAWODOWE

Zrealizowano zadania z zakresu poradnictwa zawodowego (tab. 10). Osobom zainteresowanym udzielano:

- porad umożliwiających dokonanie samooceny oraz rozwijanie umiejętności podejmowania decyzji związanych z planowaniem kariery zawodowej,
- informacji o zawodach, rynku pracy oraz możliwościach szkolenia i kształcenia, umiejętnościach niezbędnych przy aktywnym poszukiwaniu pracy i samozatrudnieniu;
- indywidualnych porad ułatwiających wybór zawodu, zmianę kwalifikacji, podjęcie lub zmianę zatrudnienia.

Tab. 10. Zadania z zakresu poradnictwa zawodowego realizowane przez Powiatowy Urząd Pracy w Ostródzie

Wyszczególnienie			2024
Porady indywidualne	liczba osób, które skorzystały z porad indywidualnych	razem	544
		kobiety	298
	liczba wizyt w ramach porad indywidualnych		1104
Porady grupowe	liczba grup		29
	liczba osób, które skorzystały z porad grupowych	razem	237
		kobiety	187
Badania testowe	liczba osób, które skorzystały z badań testowych	razem	2
		kobiety	1
	liczba przeprowadzonych badań testowych		2
Informacje indywidualne	liczba udzielonych indywidualnych informacji zawodowych	razem	138
		kobiety	58
Informacje grupowe	liczba grup		59
	liczba osób uczestniczących w grupowych spotkaniach informacyjnych	razem	671
		kobiety	293

Równoległe z powyższym zrealizowano poradnictwo dla pracodawców zainteresowanych pomocą w doborze kandydatów do pracy i usługi doradcze w zakresie rozwoju zawodowego.

ZADANIA, PROGRAMY I PROJEKTY REALIZOWANE PRZEZ POWIATOWY URZĄD PRACY W OSTRÓDZIE W ROKU 2024

W zakresie polityki rynku pracy Powiatowy Urząd Pracy w Ostródzie realizował zadania, które określa:

- Ustawa z dnia 20 kwietnia 2004 r. o promocji zatrudnienia i instytucjach rynku pracy;
- Ustawa z dnia 27 sierpnia 1997 r. o rehabilitacji zawodowej i społecznej oraz zatrudnianiu osób niepełnosprawnych;
- Program Gwarancje dla Młodzieży;
- Program kompleksowego wsparcia dla rodzin „Za życiem”;
- Regionalny Plan Działań na rzecz Zatrudnienia w Województwie Warmińsko-Mazurskim na dany rok;
- Wojewódzki program wyrównywania szans i przeciwdziałania wykluczeniu społecznemu oraz pomocy w realizacji zadań na rzecz zatrudniania osób z niepełnosprawnościami na lata 2021-2026;
- Strategia Rozwiązywania Problemów Społecznych w Powiecie Ostródzkim na lata 2021-2027;
- Program promocji zatrudnienia oraz aktywizacji lokalnego rynku pracy powiatu ostródzkiego na lata 2021-2027 będący składową ww. Strategii Rozwiązywania Problemów Społecznych w Powiecie Ostródzkim.

Nawiązując do art. 9 ust. 1 Ustawy z dnia 20 kwietnia 2004 r. o promocji zatrudnienia i instytucjach rynku pracy, realizowano czynności, działania i zadania:

- opracowanie i realizacja programu promocji zatrudnienia oraz aktywizacji lokalnego rynku pracy stanowiącego część powiatowej strategii rozwiązywania problemów społecznych;
- pozyskiwanie i gospodarowanie środkami finansowymi na realizację zadań z zakresu aktywizacji lokalnego rynku pracy;
- udzielanie informacji o możliwościach i zakresie pomocy określonej w ustawie;
- udzielanie pomocy bezrobotnym i poszukującym pracy w znalezieniu pracy przez pośrednictwo pracy i poradnictwo zawodowe;
- udzielanie pomocy pracodawcom w pozyskiwaniu pracowników przez pośrednictwo pracy i poradnictwo zawodowe;
- realizacja zadań związanych z KFS, w szczególności udzielanie pomocy pracodawcom poprzez finansowanie kształcenia ustawicznego pracowników i pracodawcy;
- rejestrowanie bezrobotnych i poszukujących pracy;
- inicjowanie, organizowanie i finansowanie usług i instrumentów rynku pracy;
- inicjowanie, organizowanie i finansowanie szkoleń;
- opracowywanie, analiz i sprawozdań oraz dokonywanie ocen dotyczących rynku pracy na potrzeby powiatowej rady rynku pracy;
- inicjowanie i realizowanie przedsięwzięć mających na celu rozwiązanie lub złagodzenie problemów związanych z planowanymi zwolnieniami grup pracowników z przyczyn dotyczących zakładu pracy;
- współdziałanie z powiatową radą rynku pracy w zakresie promocji zatrudnienia oraz wykorzystania środków Funduszu Pracy;
- współpraca z gminami w zakresie upowszechniania ofert pracy i informacji o usługach poradnictwa zawodowego, szkoleniach, stażach, organizacji robót publicznych oraz prac społecznie użytecznych;
- przyznawanie i wypłacanie zasiłków oraz innych świadczeń z tytułu bezrobocia;
- wydawanie decyzji o:
 - a) uznaniu lub odmowie uznania danej osoby za bezrobotną oraz utracie statusu bezrobotnego,
 - b) przyznaniu, odmowie przyznania, wstrzymaniu lub wznowieniu wypłaty oraz utracie lub pozbawieniu prawa do zasiłku, stypendium i innych finansowanych z Funduszu Pracy świadczeń niewynikających z zawartych umów,
 - c) obowiązku zwrotu nienależnie pobranego zasiłku, stypendium, innych nienależnie pobranych świadczeń lub kosztów szkolenia i przygotowania zawodowego dorosłych finansowanych z Funduszu Pracy,
 - d) odroczeniu terminu spłaty, rozłożeniu na raty lub umorzeniu części albo całości nienależnie pobranego świadczenia udzielonego z Funduszu Pracy, należności z tytułu zwrotu refundacji lub przyznanych jednorazowo środków w ramach refundacji kosztów wyposażenia lub doposażenia stanowiska pracy, oraz innych świadczeń finansowanych z Funduszu Pracy;
- realizowanie zadań wynikających z koordynacji systemów zabezpieczenia społecznego;
- realizowanie zadań wynikających z prawa swobodnego przepływu pracowników między państwami w szczególności przez realizowanie działań sieci EURES;
- badanie i analizowanie sytuacji na lokalnym rynku pracy w związku z postępowaniem o wydanie zezwolenia na pracę cudzoziemca lub postępowaniem o udzielenie zezwolenia na pobyt czasowy;

- realizowanie zadań związanych z podejmowaniem przez cudzoziemców pracy na terytorium Rzeczypospolitej Polskiej;
- organizowanie i finansowanie szkoleń pracowników powiatowego urzędu pracy;
- opracowywanie i realizowanie indywidualnych planów działania;
- realizowanie projektów w zakresie promocji zatrudnienia, w tym przeciwdziałania bezrobociu, łagodzenia skutków bezrobocia i aktywizacji zawodowej bezrobotnych, wynikających z programów operacyjnych współfinansowanych ze środków Europejskiego Funduszu Społecznego i Funduszu Pracy;
- przetwarzanie informacji o bezrobotnych, poszukujących pracy i cudzoziemcach zamierzających wykonywać lub wykonujących pracę na terytorium Rzeczypospolitej Polskiej;
- współpraca z ministrem właściwym do spraw pracy w zakresie tworzenia rejestru centralnego.

Nawiązując do art. 11, art. 12a, art. 13 oraz art. 26e Ustawy z dnia 27 sierpnia 1997 r. o rehabilitacji zawodowej i społecznej oraz zatrudnianiu osób niepełnosprawnych, realizowano:

- wypłaty jednorazowych środków na rozpoczęcie działalności gospodarczej oraz refundacji wyposażenia stanowiska pracy w ramach tzw. form aktywnych dla osób bezrobotnych lub poszukujących pracy z niepełnosprawnościami.

Realizowano zadania określone w programie Gwarancje dla Młodzieży:

- przedstawiano osobom w grupie wiekowej 15-29 lat i należącym do tzw. grupy NEET (osoby, które nie kształcą się, nie szkolą oraz nie pracują) oferty w ciągu 4 miesięcy od zakończenia kształcenia lub utraty pracy.

Realizowano zadania określone w Programie kompleksowego wsparcia dla rodzin „Za życiem”:

- aktywizowano osoby bezrobotne poprzez prace społecznie użyteczne, celem wsparcia rodziców i opiekunów osób z niepełnosprawnościami w realizacji codziennych obowiązków domowych, by umożliwić rzeczywistą i pełną integrację społeczną osób z niepełnosprawnościami oraz wsparcie psychologiczne, społeczne, funkcjonalne i ekonomiczne ich rodzin.

Realizowano zadania określone w Regionalnym Plan Działań na Rzecz Zatrudnienia w Województwie Warmińsko-Mazurskim na 2024 rok:

- podejmowano działania sprzyjające aktywizacji zawodowej mieszkańców;
- budowano i rozwijano system wsparcia migrantów w obszarze rynku pracy;
- dopasowywano kierunki kształcenia do potrzeb rynku pracy i wymagań nowoczesnej gospodarki.

Realizowano Zadania określone w Wojewódzkim Programie wyrównywania szans i przeciwdziałania wykluczeniu społecznemu oraz pomocy w realizacji zadań na rzecz zatrudniania osób z niepełnosprawnościami na lata 2021-2026:

- aktywizowano zawodowo osoby z niepełnosprawnościami na rynku pracy oraz wspierano je tak, by w pełni, na równi z innymi obywatelami, mogły korzystać z przysługujących im praw i uczestniczyć w życiu rodzinnym, społecznym i zawodowym.

Realizowano zadania określone w Programie promocji zatrudnienia oraz aktywizacji lokalnego rynku pracy powiatu ostródzkiego na lata 2021-2027 stanowiącym część Strategii Rozwiązywania Problemów Społecznych w Powiecie Ostródzkim na lata 2021-2027:

- inwestowano w potencjał ludzki, wspierano firmy oraz współpracowano z podmiotami funkcjonującymi na lokalnym rynku pracy tak, by w kontekście społecznych i gospodarczych skutków kryzysu związanego z pandemią COVID-19, rynek pracy powiatu ostródzkiego był stabilny i aktywnie rozwijający się.

Wszystkie zadania, programy i projekty realizowane przez Powiatowy Urząd Pracy w Ostródzie w roku 2024, w ramach przywołanej wyżej polityki rynku pracy, zostały zebrane w poniższej tabeli (tab. 11).

Tab. 11. Zadania realizowane w roku 2024 przez Powiatowy Urząd Pracy w Ostródzie według ich źródeł finansowania i przeznaczenia

	Wyszczególnienie - zadanie, program, projekt	Środki według decyzji przyznających (w zł)
1.	<p>ALGORYTM - środki Funduszu Pracy przyznane na podstawie Rozporządzenia Rady Ministrów z dnia 07.10.2011 r. w sprawie szczegółowych zasad gospodarki finansowej Funduszu Pracy oraz na podstawie Rozporządzenia Rady Ministrów z dnia 25.08.2014 r. w sprawie algorytmu ustalania kwot środków Funduszu Pracy na finansowanie zadań w województwie</p> <p>Cel: promocja zatrudnienia, łagodzenie skutków bezrobocia i aktywizacja zawodowa, w tym kontynuacja programu z Rezerwy Ministra Bezrobotni 2023</p> <p>Uczestnicy: 455 osób</p>	3 722 499,60 zł
2.	<p>Aktywizacja zawodowa osób bezrobotnych w powiecie ostródzkim (I) w ramach FEWiM 2021-2027</p> <p>Cel: zwiększenie możliwości zatrudnienia osób bezrobotnych z powiatu ostródzkiego</p> <p>Uczestnicy: 482 osoby (293 kobiety), w tym: 115 osób w roku 2024 (93 kobiety).</p> <p>Wartość projektu – 7 925 209,61 zł, w tym limit roku 2024 – 696 500,00 zł</p> <p>Okres trwania: 2023-01-01 – 2024-05-31</p>	696 500,00 zł
3.	<p>Aktywizacja zawodowa osób bezrobotnych w powiecie ostródzkim (II) w ramach FEWiM 2021-2027</p> <p>Cel: zwiększenie możliwości zatrudnienia osób bezrobotnych z powiatu ostródzkiego</p> <p>Uczestnicy: 334 osoby (196 kobiet)</p> <p>Okres trwania: 2024-01-01 – 2024-12-31</p>	5 930 536,94 zł
4.	<p>Program aktywizacji zawodowej bezrobotnych w regionach wysokiego bezrobocia - BEZROBOTNI 2024</p> <p>Cel: promocja zatrudnienia, łagodzenie skutków bezrobocia i aktywizacja zawodowa</p> <p>Uczestnicy: 61 osób (51 kobiet)</p> <p>Okres trwania: 2024-06-01 – 2025-03-31 (w 2025 r. finansowanie ze środków przyznanych algorytmem)</p>	523 500,00 zł
5.	<p>PROGRAM aktywizacji zawodowej bezrobotnych w regionach wysokiego bezrobocia - AKTYWIZACJA 2024</p> <p>Cel: promocja zatrudnienia, łagodzenie skutków bezrobocia i aktywizacja zawodowa</p> <p>Uczestnicy: 19 osób (5 kobiet)</p> <p>Okres trwania: 2024-09-01 – 2024-12-31</p>	645 190,00 zł
6.	<p>PROGRAM aktywizacji zawodowej bezrobotnych w regionach wysokiego bezrobocia - AKTYWIZACJA II 2024</p> <p>Cel: promocja zatrudnienia, łagodzenie skutków bezrobocia i aktywizacja zawodowa</p> <p>Uczestnicy: 23 osoby (6 kobiet)</p> <p>Okres trwania: 2024-12-01 – 2024-12-31</p>	980 000,00 zł

7.	KRAJOWY FUNDUSZ SZKOLENIOWY Cel: wsparcie kształcenia ustawicznego z inicjatywy lub za zgodą pracodawcy z KFS Uczestnicy według umów: 230	665 791,50 zł
8.	PFRON Cel: aktywizacja zawodowa osób niepełnosprawnych ze środków PFRON Uczestnicy: 4 osoby (2 kobiety)	113 060,00 zł

ŚRODKI FINANSOWE

W roku 2024 powiat ostródzki dysponował kwotą:

- **12 498 226,54 zł** na finansowanie **programów na rzecz promocji** zatrudnienia, łagodzenia skutków bezrobocia i aktywizacji zawodowej wynikających z *Ustawy o promocji zatrudnienia...* (tzw. formy aktywne),

- **113 060,00 zł** na realizację instrumentów i usług rynku pracy dla osób niepełnosprawnych poszukujących pracy i nie pozostających w zatrudnieniu - **PFRON** (środki Państwowego Funduszu Osób Niepełnosprawnych),

- **665 791,50 zł** na finansowanie kształcenia ustawicznego osób pracujących - **KFS** (środki Krajowego Funduszu Szkoleniowego).

Suma wszystkich środków, jakimi zgodnie z decyzjami dysponował w roku 2024 Powiatowy Urząd Pracy w Ostródzie na aktywizację zawodową, tworzenie i utrzymanie miejsc pracy, zamknęła się w kwocie **13 277 078,04 zł** (tab. 12).

Ostateczna kwota wydatkowana w roku 2024 zamknęła się w **30 109,57 tys. zł** (tab. 13), przy czym na programy na rzecz promocji zatrudnienia wydatkowano 12 477,62 tys. zł.

**Tab. 12. Środki finansowe według decyzji [w zł]
w dyspozycji PUP Ostróda w roku 2024 na realizację zadań**

Wyszczególnienie		2024
I.	FUNDUSZ PRACY	10 349 536,54 zł
1.	Algorytm	3 722 499,60 zł
2.	Projekty PUP współfinansowane ze środków UE	6 627 036,94 zł
II.	INNE PROGRAMY FINANSOWANE Z FUNDUSZU PRACY	2 148 690,00 zł
Środki FP na aktywizację osób bezrobotnych [I+II]		12 498 226,54 zł
III.	KRAJOWY FUNDUSZ SZKOLENIOWY	665 791,50 zł
IV.	PFRON	113 060,00 zł
Środki finansowe razem [I+II+III+IV]		13 277 078,04 zł

Tab. 13. Wydatki Funduszu Pracy w roku 2024 [w tys. zł]

Wyszczególnienie	2024
Wydatki ogółem	30 109,57
Aktywne formy przeciwdziałania bezrobociu ogółem	13 142,81
Programy na rzecz promocji zatrudnienia ogółem	12 477,62
Zasiłki dla bezrobotnych ze składkami	14 394,95
Dodatki aktywizacyjne	1 715,55
Świadczenia integracyjne	0,00
Szkolenia	488,55
Prace społecznie użyteczne	200,56
Roboty publiczne	86,64
Refundacja kosztów wyposażenia i doposażenia stanowiska pracy	1 741,64
Dofinansowanie podejmowania działalności gospodarczej	3 558,13
Składki na ubezpieczenia społeczne członków spółdzielni socjalnych	39,29
Prace interwencyjne	818,91
Przygotowanie zawodowe dorosłych	0,00
Studia podyplomowe	0,00
Staże	5 165,37
Bon na zasiedlenie	298,82
Dofinansowanie wynagrodzenia skierowanych bezrobotnych pow. 50 rż	3,01
Badania osób bezrobotnych	4,85
Projekty pilotażowe	0,00
Krajowy Fundusz Szkoleniowy	665,19
Koszty przejazdu, zakwaterowania	0,00
Zwrot kosztów wynagrodzeń, nagród i składek w DPS	71,85
Inne wydatki (Tarcza Antykryzysowa)	0,00
Inne wydatki (materiały biurowe i dział promocji)	4,65
Opłaty sądowe, egzekucyjne i odsetki	2,05
Szkolenia kadr służb zatrudnienia, UW i OHP	16,10
Refundacja dodatków do wynagrodzeń	91,52
Wydatki kwalifikowalne EFS	0,00
Wysyłka zawiadomień, druki, prowizje bankowe, komunikacja	208,74
Poradnictwo zawodowe, badania, ekspertyzy	84,00
Organizacja giełd pracy i targów pracy	1,30
Rozwój i eksploatacja systemu informatycznego	447,91

**Tab. 14. Zestawienie o rynku pracy za 2024 rok
(na podstawie sprawozdań miesięcznych o rynku pracy)**

Dział 1. STRUKTURA I BILANS BEZROBOTNYCH

1.1. Struktura bezrobotnych

Wyszczególnienie		Bezrobotni zarejestrowani		Bezrobotni, którzy podjęli pracę		Bezrobotni zarejestrowani					
						ogółem		w tym z prawem do zasiłku			
				w roku				w końcu roku			
				razem	kobiety	razem	kobiety	razem	kobiety	razem	kobiety
0		1	2	3	4	5	6	7	8		
Ogółem (w. 02+04)		1	5 290	2 608	2 833	1 480	3 055	1 632	797	436	
z tego osoby	poprzednio pracujące	2	4 819	2 336	2 654	1 377	2 755	1 430	794	434	
	w tym zwolnione z przyczyn dotyczących zakładu pracy	3	267	130	146	70	156	77	126	63	
	dotychczas niepracujące	4	471	272	179	103	300	202	3	2	
Wybrane kategorie bezrobotnych (z ogółem)											
Zamieszkali na wsi		5	2 826	1 403	1 489	778	1 824	996	464	258	
w tym posiadający gospodarstwo rolne		6	25	18	15	9	17	12	7	5	
Osoby w okresie do 12 miesięcy od dnia ukończenia nauki		7	422	216	178	87	124	67	5	3	
Cudzoziemcy		8	94	66	43	29	44	35	13	10	
Bez kwalifikacji zawodowych		9	2 263	1 130	1 050	585	1 391	799	288	172	
Bez doświadczenia zawodowego		10	841	477	351	197	482	321	5	3	
Kobiety, które nie podjęły zatrudnienia po urodzeniu dziecka		11	0	390	0	197	0	479	0	43	
Osoby będące w szczególnej sytuacji na rynku pracy		12	4 695	2 356	2 029	1 063	2 493	1 367	532	294	
z wiersza 12	do 30 roku życia	13	1 874	982	992	503	792	497	153	100	
	w tym do 25 roku życia	14	1 228	618	593	280	436	251	54	33	
	długotrwale bezrobotne	15	1 361	770	513	331	1 258	751	11	9	
	powyżej 50 roku życia	16	1 069	393	445	186	877	321	222	100	
	korzystające ze świadczeń z pomocy społecznej	17	55	37	9	7	124	79	1	0	
	posiadające co najmniej jedno dziecko do 6 roku życia	18	941	619	504	324	646	519	197	144	
	posiadające co najmniej jedno dziecko niepełnosprawne do 18 roku życia	19	24	15	12	9	18	14	6	4	
	niepełnosprawni	20	469	203	215	109	267	112	77	27	

Wyszczególnienie	Ogółem	z ogółem:													
		kobiety	zamieszkali na wsi		z prawem do zasiłku		do 30 roku życia		do 25 roku życia		powyżej 50 roku życia		długotrwale bezrobotni		
			razem	kobiety	razem	kobiety	razem	kobiety	razem	kobiety	razem	kobiety	razem	kobiety	
0	1	2	3	4	5	6	7	8	9	10	11	12	13	14	
rozpoczęcia szkolenia	24	43	5	24	4	14	1	26	4	21	4	2	0	2	0
w tym w ramach bonu szkoleniowego	25	0	0	0	0	0	0	0	0	0	0	0	0	0	0
rozpoczęcia stażu	26	373	286	197	146	44	40	178	141	125	95	45	23	132	104
w tym w ramach bonu stażowego	27	0	0	0	0	0	0	0	0	0	0	0	0	0	0
rozpoczęcia przygotowania zawodowego dorosłych	28	0	0	0	0	0	0	0	0	0	0	0	0	0	0
rozpoczęcia prac społecznie użytecznych	29	111	56	42	24	0	0	7	7	3	3	60	17	82	41
w tym w ramach PAI	30	0	0	0	0	0	0	0	0	0	0	0	0	0	0
skierowania do agencji zatrudnienia w ramach zlecenia działań aktywizacyjnych	31	0	0	0	0	0	0	0	0	0	0	0	0	0	0
odmowy bez uzasadnionej przyczyny przyjęcia propozycji odpowiedniej pracy lub innej formy pomocy, w tym w ramach PAI	32	125	49	72	26	8	3	35	20	19	8	25	5	47	25
niepotwierdzenia gotowości do pracy	33	1 005	349	550	191	71	24	404	160	289	115	153	33	232	113
dobrowolnej rezygnacji ze statusu bezrobotnego	34	160	103	90	61	7	4	43	32	19	12	40	18	93	61
podjęcia nauki	35	7	5	4	2	0	0	7	5	7	5	0	0	0	0
osiągnięcia wieku emerytalnego	36	93	41	53	21	17	7	0	0	0	0	93	41	70	31
nabycia praw emerytalnych lub rentowych	37	36	19	18	10	22	13	2	1	1	1	29	15	4	1
nabycia praw do świadczenia przedemerytalnego	38	16	10	11	6	13	7	0	0	0	0	16	10	3	3
innych	39	249	104	144	57	40	21	43	24	23	13	95	22	128	49
Bezrobotni, którzy w roku utracili status osoby będącej w szczególnej sytuacji na rynku pracy	40	0	0	0	0	436	238	63	42	68	46	0	0	0	0
Bezrobotni według stanu w końcu roku	50	3 055	1 632	1 824	996	797	436	792	497	436	251	877	321	1 258	751
w tym zarejestrowani po raz pierwszy	51	485	266	298	162	101	55	325	186	249	132	63	20	121	77

Dział 1.3. Aktywne formy przeciwdziałania bezrobociu

Wyszczególnienie		Bezrobotni objęci aktywnymi formami przeciwdziałania bezrobociu			
		w roku kończący udział w wybranej formie		w końcu roku biorący udział w wybranej formie	
		razem	kobiety	razem	kobiety
0		1	3	4	5
Prace interwencyjne	1	87	52	64	44
Roboty publiczne	2	3	2	2	2
Szkolenie	3	38	4	0	0
Staż	4	0	0	0	0
Prace społecznie użyteczne	5	370	287	82	69
Dofinansowanie wynagrodzenia za zatrudnienie skierowanego bezrobotnego powyżej 50 roku życia	6	0	0	0	0
w tym powyżej 60 roku życia	7	0	0	0	0
Zakończyły określony w umowie okres prowadzenia działalności gospodarczej	8	99	41	x	x

DZIAŁ 2. OSOBY POSZUKUJĄCE PRACY, OSOBY UPRAWNIONE DO DODATKU AKTYWIZACYJNEGO, CUDZOZIEMCY

Wyszczególnienie		Razem	Kobiety	Razem	Kobiety
		w roku		w końcu roku	
0		1	2	3	4
Osoby, które nabyły aktywizacyjnego w wyniku skierowania przez powiatowy urząd pracy	1	0	0	0	0
Osoby, które nabyły aktywizacyjnego w wyniku własnej inicjatywy	2	660	356	199	114
Zarejestrowani jako cudzoziemcy z prawem do zasiłku	3	29	21	13	10
w tym z krajów EOG oraz Szwajcarii	4	0	0	0	0
Zarejestrowani jako cudzoziemcy bez prawa do zasiłku	5	67	46	31	25
w tym z krajów EOG oraz Szwajcarii	6	9	1	7	2
Polacy z prawem do zasiłku transferowego	7	11	4	4	2
Poszukujący pracy	8	58	24	65	24
w tym niepełnosprawni niepozostający w zatrudnieniu	9	15	2	38	13

DZIAŁ 3. WOLNE MIEJSCA PRACY I MIEJSCA AKTYWIZACJI ZAWODOWEJ

Wyszczególnienie		Zgłoszone w roku				W końcu roku		
		razem	z rubr. 1 dotyczące pracy			razem	w tym pow. 30 dni niewykorzystane	
			subsydiowanej	z sektora publicznego	sezonowej			
0		1	2	3	4	5	6	
Ogółem wolne miejsca pracy i miejsca aktywizacji zawodowej (w.02+03)	1	4 479	697	429	1 069	98	55	
z ogółem	zatrudnienie lub inna praca zarobkowa	2	3 965	183	169	1 069	98	55
	miejsca aktywizacji zawodowej, w tym:	3	514	514	260	0	0	0
	staże	4	399	399	145	0	0	0
	przygotowanie zawodowe dorosłych	5	0	0	0	0	0	0
	prace społecznie użyteczne	6	115	115	115	0	0	0
	dla niepełnosprawnych	7	94	1	0	12	18	7
	dla osób w okresie do 12 m-cy od dnia ukończenia nauki	8	1	0	0	1	0	0
	w ramach testu rynku pracy	9	1 779	0	0	854	6	0

Dział 4. ZGŁOSZENIA ZWOLNIEŃ I ZWOLNIENIA GRUPOWE, ZWOLNIENIA MONITOROWANE

Wyszczególnienie		W roku				W końcu roku			
		z sektora publicznego		z sektora prywatnego		z sektora publicznego		z sektora prywatnego	
		zakłady	osoby	zakłady	osoby	zakłady	osoby	zakłady	osoby
0		1	2	3	4	5	6	7	8
Zgłoszenia zwolnień grupowych	1	0	0	2	52	0	0	0	0
Zwolnienia grupowe	2	0	0	2	52	X	X	X	X
Zwolnienia monitorowane	3	0	0	0	0	X	X	X	X

DZIAŁ 5. STRUKTURA BEZROBOTNYCH WEDŁUG WYBRANYCH KATEGORII ORAZ POSZUKUJĄCYCH PRACY

Wyszczególnienie		Bezrobotni zarejestrowani					Liczba bezrobotnych będących w szczególnej sytuacji na rynku pracy									Poszukujący pracy	
		razem	w tym				razem	z rubryki 6									
			kobiety	zamieszkałi na wsi	w okresie do 12 m-cy od dnia ukończenia nauki	bez pracy pow. 12 m-cy od rejestracji		do 30 r.ż.	w tym do 25 r.ż.	długotrwałe bezrobotni	pow. 50 r.ż.	korzystający ze świadczeń z pomocy społecznej	posiadający min. 1 dziecko do 6 r.ż.	posiadający min. 1 dziecko niepełnosprawne do 18 r.ż.	niepełnosprawni		
0	1	2	3	4	5	6	7	8	9	10	11	12	13	14	15		
Ogółem		1	3055	1632	1824	124	885	2493	792	436	1258	877	124	646	18	267	65
Czas pozostawiania bez pracy (m-ce)	do 1	2	332	148	202	21	0	217	105	62	24	62	0	65	1	20	3
	1-3	3	711	339	398	57	0	539	218	144	133	204	33	101	4	60	7
	3-6	4	560	290	324	41	0	426	182	106	74	129	4	123	1	45	7
	6-12	5	567	313	331	5	0	426	122	61	142	166	4	131	6	50	5
	12-24	6	468	266	281	0	468	468	96	41	468	149	25	109	4	49	5
	pow. 24	7	417	276	288	0	417	417	69	22	417	167	58	117	2	43	38
Wiek	18-24	8	436	251	278	114	63	436	436	436	93	0	2	84	1	17	2
	25-34	9	715	479	433	7	200	601	356	0	279	0	13	341	5	31	17
	35-44	10	720	418	418	3	224	433	0	0	304	0	33	202	7	40	24
	45-54	11	625	327	354	0	178	464	0	0	266	318	28	17	4	85	14
	55-59	12	337	157	199	0	124	337	0	0	185	337	30	2	0	58	5
	60 lat i więcej	13	222	0	142	0	96	222	0	0	131	222	18	0	1	36	3

Wyszczególnienie		Bezrobotni zarejestrowani					Liczba bezrobotnych będących w szczególnej sytuacji na rynku pracy									Poszukujący pracy	
		razem	w tym				razem	z rubryki 6									
			kobiety	zamieszkałi na wsi	w okresie do 12 m-cy od dnia ukończenia nauki	bez pracy pow. 12 m-cy od rejestracji		do 30 r.ż.	w tym do 25 r.ż.	długotrwale bezrobotni	pow. 50 r.ż.	korzystający ze świadczeń z pomocy społecznej	posiadający min. 1 dziecko do 6 r.ż.	posiadający min. 1 dziecko niepełnosprawne do 18 r.ż.	niepełnosprawni		
0	1	2	3	4	5	6	7	8	9	10	11	12	13	14	15		
Wykształcenie	wyższe	14	223	151	84	21	53	158	51	19	70	22	3	47	0	11	5
	policealne i średnie zawodowe/branżowe	15	573	371	293	38	139	467	209	113	196	114	10	142	1	44	15
	średnie ogólnokształcące	16	357	248	192	24	84	289	124	68	121	39	7	101	2	18	7
	zasadnicze zawodowe/branżowe	17	852	386	528	41	249	719	216	135	365	293	32	153	5	86	19
	gimnazjalne/podstawowe i poniżej	18	1050	476	727	0	360	860	192	101	506	409	72	203	10	108	19
Staż pracy ogółem	do 1 roku	19	551	327	337	27	156	474	217	131	240	108	27	116	2	32	26
	1-5	20	857	515	523	32	243	697	334	166	374	121	33	229	4	58	9
	5-10	21	561	296	335	1	159	426	68	5	214	136	22	163	5	58	2
	10-20	22	476	198	280	0	134	344	2	0	191	228	12	56	2	52	4
	20-30	23	237	85	120	0	63	200	0	0	81	186	7	4	0	35	2
	30 lat i więcej	24	73	9	30	0	12	73	0	0	17	73	1	0	1	16	1
	bez stażu	25	300	202	199	64	118	279	171	134	141	25	22	78	4	16	21

Tab. 15 Bezrobotni i stopa bezrobocia w Polsce, województwie warmińsko-mazurskim i powiatach

Nazwa	Stan w końcu grudnia 2023 r.		Stan w końcu stycznia 2024 r.		Stan w końcu lutego 2024 r.		Stan w końcu marca 2024 r.		Stan w końcu kwietnia 2024 r.		Stan w końcu maja 2024 r.		Stan w końcu czerwca 2024 r.		Stan w końcu lipca 2024 r.		Stan w końcu sierpnia 2024 r.		Stan w końcu września 2024 r.		Stan w końcu października 2024 r.		Stan w końcu listopada 2024 r.	
	Bezrobotni	Stopa bezrobocia	Bezrobotni	Stopa bezrobocia	Bezrobotni	Stopa bezrobocia	Bezrobotni	Stopa bezrobocia	Bezrobotni	Stopa bezrobocia	Bezrobotni	Stopa bezrobocia	Bezrobotni	Stopa bezrobocia	Bezrobotni	Stopa bezrobocia	Bezrobotni	Stopa bezrobocia	Bezrobotni	Stopa bezrobocia	Bezrobotni	Stopa bezrobocia	Bezrobotni	Stopa bezrobocia
	w os.	w %	w os.	w %	w os.	w %	w os.	w %	w os.	w %	w os.	w %	w os.	w %	w os.	w %	w os.	w %	w os.	w %	w os.	w %	w os.	w %
POLSKA	788 229	5,1	837 068	5,4	845 255	5,4	822 177	5,3	797 065	5,1	776 635	5,0	762 161	4,9	765 363	5,0	772 293	5,0	769 584	5,0	765 510	4,9	774 466	5,0
WARMIŃSKO-MAZURSKIE	39 317	8,3	42 203	9,0	42 343	9,0	40 622	8,6	38 420	8,2	36 779	7,9	35 683	7,7	35 644	7,7	36 221	7,8	36 281	7,8	36 823	7,9	33 620	8,0
Powiat bartoszycki	2 777	17,6	3 028	19,0	2 867	18,2	2 725	17,4	2 596	16,8	2 452	16,0	2 393	15,7	2 404	15,7	2 388	15,7	2 369	15,5	2 425	15,8	2 494	16,1
Powiat braniewski	1 555	14,5	1 673	15,6	1 689	15,7	1 600	15,0	1 515	14,3	1 476	14,0	1 470	14,0	1 448	13,8	1 529	14,5	1 530	14,5	1 553	14,6	1 568	14,6
Powiat działdowski	2 760	12,7	2 933	13,4	2 943	13,5	2 801	12,9	2 733	12,6	2 625	12,2	2 604	12,1	2 613	12,2	2 640	12,3	2 575	12,0	2 559	11,9	2 563	11,9
Powiat elbląski	2 328	12,7	2 471	13,4	2 494	13,5	2 362	12,9	2 193	12,1	2 143	11,9	2 113	11,7	2 080	11,6	2 146	11,9	2 131	11,8	2 154	11,9	2 255	12,3
Powiat elcki	3 152	10,7	3 360	11,4	3 347	11,4	3 245	11,1	3 104	10,6	2 962	10,2	2 917	10,1	2 937	10,1	2 988	10,3	2 934	10,1	2 936	10,1	2 997	10,2
Powiat giżycki	1 487	9,1	1 610	9,8	1 637	10,0	1 588	9,7	1 460	9,0	1 341	8,3	1 243	7,8	1 215	7,6	1 251	7,8	1 288	8,0	1 356	8,4	1 429	8,8
Powiat iławski	1 411	4,3	1 529	4,7	1 538	4,7	1 495	4,6	1 408	4,3	1 326	4,1	1 294	4,0	1 309	4,0	1 335	4,1	1 336	4,1	1 354	4,2	1 377	4,2
Powiat kętrzyński	2 778	16,0	2 860	16,5	2 922	16,8	2 791	16,1	2 632	15,4	2 534	14,9	2 491	14,7	2 445	14,5	2 507	14,8	2 437	14,4	2 504	14,7	2 531	14,8
Powiat lidzbarski	1 243	10,5	1 319	11,2	1 309	11,1	1 257	10,7	1 168	10,0	1 135	9,8	1 114	9,6	1 123	9,7	1 198	10,3	1 188	10,2	1 191	10,2	1 299	10,9

Nazwa	Stan w końcu grudnia 2023 r.		Stan w końcu stycznia 2024 r.		Stan w końcu lutego 2024 r.		Stan w końcu marca 2024 r.		Stan w końcu kwietnia 2024 r.		Stan w końcu maja 2024 r.		Stan w końcu czerwca 2024 r.		Stan w końcu lipca 2024 r.		Stan w końcu sierpnia 2024 r.		Stan w końcu września 2024 r.		Stan w końcu października 2024 r.		Stan w końcu listopada 2024 r.	
	Bezrob otni	Stopa bezrob ocia	Bezrob otni	Stopa bezrob ocia	Bezrob otni	Stopa bezrob ocia	Bezrob otni	Stopa bezrob ocia	Bezrob otni	Stopa bezrob ocia	Bezrob otni	Stopa bezrob ocia	Bezrob otni	Stopa bezrob ocia	Bezrob otni	Stopa bezrob ocia	Bezrob otni	Stopa bezrob ocia	Bezrob otni	Stopa bezrob ocia	Bezrob otni	Stopa bezrob ocia	Bezrob otni	Stopa bezrob ocia
	w os.	w %	w os.	w %	w os.	w %	w os.	w %	w os.	w %	w os.	w %	w os.	w %	w os.	w %	w os.	w %	w os.	w %	w os.	w %	w os.	w %
Powiat mławowski	1 324	8,6	1 420	9,2	1 467	9,5	1 398	9,1	1 221	8,0	1 090	7,2	1 010	6,7	988	6,6	1 005	6,7	1 040	6,9	1 161	7,6	1 233	8,0
Powiat nidzicki	655	7,0	729	7,8	724	7,8	685	7,4	646	7,0	612	6,6	602	6,5	623	6,8	624	6,8	625	6,8	624	6,7	605	6,5
Powiat nowomiński	1 560	10,5	1 621	11,0	1 602	10,8	1 642	11,1	1 556	10,5	1 489	10,2	1 425	9,8	1 439	9,9	1 466	10,0	1 494	10,2	1 456	9,9	1 477	10,0
Powiat olecki	1 636	13,9	1 717	14,6	1 715	14,6	1 651	14,1	1 583	13,6	1 533	13,2	1 477	12,8	1 469	12,8	1 475	12,8	1 422	12,4	1 397	12,2	1 406	12,2
Powiat olsztyński	2 645	6,4	2 874	6,9	2 925	7,0	2 826	6,8	2 672	6,5	2 589	6,3	2 401	5,9	2 386	5,8	2 410	5,9	2 417	5,9	2 476	6,0	2 505	6,0
Powiat ostródzki	2 816	8,6	3 085	9,4	3 089	9,4	2 994	9,2	2 853	8,8	2 749	8,5	2 627	8,2	2 630	8,2	2 660	8,3	2 820	8,7	2 791	8,6	2 891	8,8
Powiat piski	1 813	12,5	1 929	13,3	1 992	13,6	1 891	13,0	1 774	12,3	1 719	12,0	1 664	11,7	1 609	11,3	1 660	11,6	1 705	11,9	1 801	12,5	1 832	12,6
Powiat szczyrzeński	1 916	9,1	2 011	9,5	2 020	9,6	1 978	9,4	1 938	9,2	1 806	8,6	1 753	8,4	1 834	8,8	1 835	8,8	1 876	9,0	1 899	9,0	1 934	9,1
Powiat goldapski	597	8,1	658	8,9	614	8,4	534	7,3	497	6,9	488	6,8	486	6,7	492	6,8	502	7,0	509	7,0	517	7,1	528	7,2
Powiat węgorzewski	712	12,5	774	13,6	769	13,5	736	13,0	655	11,7	580	10,5	536	9,8	521	9,6	516	9,5	548	10,0	611	11,0	696	12,3
Powiat m. Elbląg	2 426	6,3	2 646	6,9	2 665	6,9	2 576	6,7	2 469	6,5	2 422	6,3	2 383	6,3	2 391	6,3	2 408	6,3	2 387	6,3	2 385	6,2	2 431	6,3
Powiat m. Olsztyn	1 726	2,1	1 956	2,3	2 015	2,4	1 847	2,2	1 747	2,1	1 708	2,0	1 680	2,0	1 688	2,0	1 678	2,0	1 650	2,0	1 673	2,0	1 663	2,0

Tab. 16 Bezrobotni w Powiecie Ostródzkim

PUP Ostróda	Napływ bezrobotnych, w tym według wybranych podkategorii:																												Bezrobotni				Odpływ bezrobotnych									
	ogółem		poprzednio pracujący		zwolnieni z przyczyn zakładu pracy		w okresie do 12mcy od dnia ukończenia nauki		bez kwalifikacji		bez doświadczenia zawodowego		kobiety, które nie podjęły zatrudnienia po urodzeniu dziecka		w szczególnej sytuacji na rynku pracy		do 30 roku życia		w tym do 25 roku życia		długotrwale		powyżej 50 roku życia		korzystający ze świadczeń pomocy społecznej		posiadający min. 1 dziecko do 6 roku życia		posiadający min. 1 dziecko niepełnosprawne do 18 roku życia		niepełnosprawni		z prawem do zasiłku		ogółem		w tym z prawem do zasiłku		ogółem		w tym podjęcia pracy	
	ogółem	kob.	ogółem	kob.	ogółem	kob.	ogółem	kob.	ogółem	kob.	ogółem	kob.	kob.	ogółem	kob.	ogółem	kob.	ogółem	kob.	ogółem	kob.	ogółem	kob.	ogółem	kob.	ogółem	kob.	ogółem	kob.	ogółem	kob.	ogółem	kob.	ogółem	kob.	ogółem	kob.	ogółem	kob.	ogółem	kob.	
stan na 31.12.2023	2 816	1 531	2 531	1 344	96	52	110	49	1 261	758	444	300	521	2 311	1 300	718	454	376	215	1 203	740	811	298	129	85	653	540	20	18	312	129	680	368	2 816	1 531	680	368	w miesiącu				
miesiące:	w miesiącu																												w końcu miesiąca				w miesiącu									
I	599	267	551	239	31	12	41	19	254	122	93	50	50	522	228	205	91	128	54	159	84	112	35	3	3	111	70	5	1	49	24	219	101	3 085	1 649	757	402	330	149	187	88	
II	437	206	400	181	8	2	42	26	175	85	64	42	41	388	197	173	99	105	57	105	63	88	29	2	1	76	52	1	1	34	10	111	49	3 089	1 624	729	389	433	231	201	106	
III	445	235	417	220	18	13	24	14	189	98	59	33	33	385	208	160	89	105	59	111	61	66	25	2	2	89	61	2	1	38	20	123	80	2 994	1 576	712	396	540	283	255	136	
IV	429	204	393	188	15	7	38	15	179	82	69	32	32	372	183	157	77	100	46	94	57	82	26	4	3	82	57	1	1	32	12	156	77	2 853	1 499	706	386	570	281	310	152	
V	328	160	300	142	16	10	14	10	147	71	47	26	21	304	163	99	51	62	29	100	65	77	35	2	2	63	39	2	1	34	16	130	70	2 749	1 447	708	381	432	212	223	104	
VI	309	155	277	135	17	12	22	11	138	73	48	30	23	297	134	105	58	66	37	96	40	67	23	3	2	60	37	2	2	42	10	110	67	2 627	1 403	663	382	431	199	255	129	
VII	407	209	370	185	29	12	24	14	180	91	64	35	17	373	197	151	84	107	61	113	65	76	25	1	1	65	45	1	0	40	21	148	85	2 630	1 423	680	395	404	189	197	96	
VIII	411	212	352	181	25	10	42	22	170	89	88	53	38	368	196	155	84	106	56	95	61	79	31	1	0	77	56	4	3	38	16	142	74	2 660	1 439	704	399	381	196	193	117	
IX	557	301	495	270	27	22	69	29	246	126	105	57	35	499	259	229	109	162	65	132	79	92	43	2	1	97	63	0	0	47	20	151	99	2 820	1 517	710	410	397	223	287	169	
X	493	249	442	219	29	12	44	22	200	102	92	58	36	432	220	178	95	125	67	107	61	108	44	2	2	77	47	2	2	40	18	175	85	2 791	1 501	709	396	522	265	342	189	
XI	447	213	415	193	34	10	39	23	191	99	66	35	29	381	183	146	83	90	53	95	50	103	32	3	2	71	45	2	1	37	16	150	69	2 891	1 540	740	401	347	174	227	126	
XII	428	197	407	183	18	8	23	11	194	92	46	26	35	374	188	116	62	72	34	154	84	119	45	30	18	73	47	2	2	38	20	154	82	3 055	1 632	797	436	264	105	156	68	
Razem	5 290	2 608	4 819	2 336	267	130	422	216	2 263	1 130	841	477	390	4 695	2 356	1 874	982	1 228	618	1 361	770	1 069	393	55	37	941	619	24	15	469	203	1 769	938					5 051	2 507	2 833	1 480	
stan na 31.12.2024	3 055	1 632	2 755	1 430	156	77	124	67	1 391	799	482	321	479	2 493	1 367	792	497	436	251	1 258	751	877	321	124	79	646	519	18	14	267	112	797	436	3 055	1 632	797	436					

Struktura bezrobotnych według wybranych kategorii w końcu roku 2024																											
Czas pozostawania bez pracy			ogółem		kob.		Wiek			ogółem		kob.		Wykształcenie			ogółem		kob.		Staż pracy			ogółem		kob.	
do 1 m-ca			332		148		18-24 lata			436		251		wyższe			223		151		do 1 roku			551		327	
od 1 do 3 m-cy			711		339		25-34 lata			715		479		policealne i średnie zawodowe/branżowe			573		371		1-5			857		515	
od 3 do 6 m-cy			560		290		35-44 lata			720		418		średnie ogólnokształcące			357		248		5-10			561		296	
od 6 do 12 m-cy			567		313		45-54 lata			625		327		zasadnicze zawodowe/branżowe			852		386		10-20			476		198	
od 12 do 24 m-cy			468		266		55-59 lat			337		157		gimnazjalne/podstawowe i poniżej			1 050		476		20-30			237		85	
pow. 24 m-cy			417		276		60 lat i więcej			222		0		RAZEM			3 055		1 632		30 i więcej			73		9	
RAZEM			3 055		1 632		RAZEM			3 055		1 632									beż stażu			300		202	
																					RAZEM			3055		1632	

Tab. 16.1 Bezrobotni w Mieście Ostróda

Miasto Ostróda	Napływ bezrobotnych, w tym według wybranych podkategorii:																														Bezrobotni				Odpływ bezrobotnych								
	ogółem		poprzednio pracujący		zwolnieni z przyczyn zakładu pracy		w okresie do 12mcy od dnia ukończenia nauki		bez kwalifikacji		bez doświadczenia zawodowego		kobiety, które nie podjęły zatrudnienia po urodzeniu dziecka		w szczególnej sytuacji na rynku pracy		do 30 roku życia		w tym do 25 roku życia		długotrwale		powyżej 50 roku życia		korzystający ze świadczeń pomocy społecznej		posiadający min. 1 dziecko do 6 roku życia		posiadający min. 1 dziecko niepełno-sprawne do 18 roku życia		niepełno-sprawni		z prawem do zasiłku		ogółem		w tym z prawem do zasiłku		ogółem		w tym podjęcia pracy		
	ogółem	kob.	ogółem	ogółem	kob.	ogółem	ogółem	kob.	ogółem	ogółem	kob.	ogółem	ogółem	kob.	ogółem	ogółem	kob.	ogółem	ogółem	kob.	ogółem	ogółem	kob.	ogółem	ogółem	kob.	ogółem	ogółem	kob.	ogółem	ogółem	kob.	ogółem	ogółem	kob.	ogółem	ogółem	kob.	ogółem	ogółem	kob.	ogółem	ogółem
stan na 31.12.2023	511	275	475	254	19	10	21	11	185	111	62	36	62	389	221	118	76	56	34	141	81	137	46	2	0	114	97	3	3	99	44	152	86	511	275	152	86	w miesiącu					
miesiące:	w miesiącu																												w końcu miesiąca				w miesiącu										
I	163	83	151	77	3	2	6	3	65	36	23	13	12	134	68	56	29	31	17	30	19	28	12	0	0	35	20	1	0	16	8	59	29	576	309	176	96	98	49	52	24		
II	125	52	117	45	4	0	8	4	45	19	11	8	8	105	46	42	19	21	8	23	13	31	10	0	0	23	15	0	0	18	4	40	15	591	305	179	97	110	56	51	26		
III	144	80	138	76	4	4	8	6	52	28	21	15	11	106	62	45	27	29	17	14	7	22	10	0	0	30	24	2	1	17	9	43	30	579	300	184	102	156	85	66	42		
IV	141	62	133	59	10	6	7	2	47	19	16	5	6	113	51	52	22	30	10	21	13	29	9	1	1	24	17	0	0	11	4	54	30	579	297	191	111	141	65	69	32		
V	92	41	87	38	1	1	2	1	34	15	7	3	6	74	35	24	8	12	3	18	14	25	12	0	0	18	11	0	0	11	5	39	19	548	276	199	112	123	62	64	31		
VI	99	47	88	41	7	6	8	4	33	16	16	7	6	94	42	25	11	14	5	25	14	25	9	1	1	18	11	1	1	18	3	43	25	548	279	195	115	99	44	61	32		
VII	122	59	118	58	11	5	5	4	50	23	10	6	5	95	55	34	21	22	15	21	17	18	5	0	0	25	15	0	0	13	7	51	28	540	280	194	113	130	58	73	35		
VIII	128	67	114	63	7	3	13	3	56	27	24	10	12	98	53	43	21	28	13	16	10	22	11	0	0	28	20	2	1	12	5	43	27	548	285	195	113	120	62	55	34		
IX	145	79	128	72	6	4	7	0	58	28	25	12	9	122	64	48	24	28	9	23	15	31	15	0	0	30	18	0	0	13	4	51	32	564	295	189	109	129	69	94	53		
X	143	70	135	64	16	7	11	6	52	28	22	15	10	108	50	40	25	27	17	24	9	30	10	0	0	26	16	0	0	18	7	60	26	546	280	192	98	161	85	98	58		
XI	131	59	125	55	12	4	14	9	50	28	19	12	9	94	45	35	22	24	14	21	11	25	5	0	0	21	15	0	0	10	4	48	25	570	280	200	98	107	59	73	44		
XII	114	51	112	50	5	2	8	2	40	21	11	5	4	93	40	28	13	16	3	38	18	33	12	0	0	16	10	2	2	13	5	37	18	593	296	200	100	91	35	62	26		
Razem	1 547	750	1 446	698	86	44	97	44	582	288	205	111	98	1 236	611	472	242	282	131	274	160	319	120	2	2	294	192	8	5	170	65	568	304			1 465	729	818	437				
stan na 31.12.2024	593	296	556	274	40	17	23	8	215	121	75	44	56	450	230	146	93	77	41	165	92	173	64	2	1	121	93	2	2	82	35	200	100	593	296	200	100						

Struktura bezrobotnych według wybranych kategorii w końcu roku 2024											
Czas pozostawania bez pracy			Wiek		Wykształcenie			Staż pracy			
ogółem	kob.		ogółem	kob.	ogółem	kob.		ogółem	kob.		
do 1 m-ca	76	35	18-24 lata	77	41	wyższe	81	51	do 1 roku	119	70
od 1 do 3 m-cy	185	78	25-34 lata	141	84	policealne i średnie zawodowe/branżowe	146	82	1-5	142	77
od 3 do 6 m-cy	132	74	35-44 lata	140	79	średnie ogólnokształcące	74	44	5-10	109	56
od 6 do 12 m-cy	116	59	45-54 lata	118	58	zasadnicze zawodowe/branżowe	144	52	10-20	100	38
od 12 do 24 m-cy	62	35	55-59 lat	70	34	gimnazjalne/podstawowe i poniżej	148	67	20-30	60	28
pow. 24 m-cy	22	15	60 lat i więcej	47	0	RAZEM	593	296	30 i więcej	26	5
RAZEM	593	296	RAZEM	593	296				bez stażu	37	22
									RAZEM	593	296

Tab. 16.3 Bezrobotni w Mieście i Gminie Miłomłyn

Miasto i Gmina Miłomłyn	Napływ bezrobotnych, w tym według wybranych podkategorii:																												Bezrobotni				Odpływ bezrobotnych										
	ogółem		poprzednio pracujący		zwolnieni z przyczyn zakładu pracy		w okresie do 12mcy od dnia ukończenia nauki		bez kwalifikacji		bez doświadczenia zawodowego		kobiety, które nie podjęły zatrudnienia po urodzeniu dziecka		w szczególnej sytuacji na rynku pracy		do 30 roku życia		w tym do 25 roku życia		długotrwałe		powyżej 50 roku życia		korzystający ze świadczeń pomocy społecznej		posiadający min. 1 dziecko do 6 roku życia		posiadający min. 1 dziecko niepełnosprawne do 18 roku życia		niepełnosprawni		z prawem do zasiłku		ogółem		w tym z prawem do zasiłku		ogółem		w tym podjęcia pracy		
	ogółem	kob.	ogółem	ogółem	kob.	ogółem	ogółem	kob.	ogółem	ogółem	kob.	ogółem	ogółem	kob.	ogółem	ogółem	kob.	ogółem	ogółem	kob.	ogółem	ogółem	kob.	ogółem	ogółem	kob.	ogółem	ogółem	kob.	ogółem	ogółem	kob.	ogółem	ogółem	kob.	ogółem	ogółem	kob.	ogółem	ogółem	kob.	ogółem	ogółem
stan na 31.12.2023	125	69	117	64	8	5	7	3	48	29	13	10	18	103	58	30	18	18	9	39	24	40	22	1	1	28	21	1	1	9	3	42	23	125	69	42	23	w miesiącu					
miesiące:	w miesiącu																												w końcu miesiąca				w miesiącu										
I	35	20	34	19	4	2	1	1	15	10	6	6	3	25	16	10	7	6	4	7	6	5	1	0	0	7	5	0	0	1	1	10	4	148	84	46	24	12	5	6	2		
II	20	11	20	11	0	0	3	2	5	4	2	2	5	15	12	7	6	4	3	3	3	2	0	0	0	5	5	0	0	0	0	5	1	135	81	41	21	33	14	16	7		
III	22	13	21	12	3	2	1	0	9	4	1	1	3	15	8	5	2	1	0	4	2	6	3	1	1	3	2	0	0	1	0	4	3	126	75	39	24	31	19	16	10		
IV	23	13	19	10	0	0	2	1	9	6	5	3	1	16	9	7	3	3	2	3	3	6	4	0	0	4	2	0	0	0	0	10	4	119	72	43	25	30	16	19	11		
V	20	14	18	12	0	0	2	2	8	7	3	3	2	20	13	6	5	5	4	6	4	5	3	0	0	6	4	0	0	1	0	7	4	116	74	39	23	23	12	14	7		
VI	20	10	19	10	1	0	0	0	8	3	4	3	2	14	8	8	5	6	5	3	2	2	1	0	0	2	1	0	0	1	1	7	3	111	71	39	22	25	13	13	8		
VII	17	8	13	4	1	0	0	0	9	5	6	3	1	12	6	6	3	5	3	2	2	3	1	0	0	2	1	0	0	1	0	6	3	100	63	37	21	28	16	13	7		
VIII	17	9	11	6	2	1	2	1	9	4	6	3	2	21	12	9	4	8	4	7	5	5	3	0	0	2	2	0	0	0	0	3	1	104	63	32	17	13	9	10	8		
IX	39	24	36	21	3	2	3	3	18	9	3	3	6	32	21	16	11	7	4	8	6	6	4	0	0	8	6	0	0	0	0	9	6	124	76	33	19	19	11	13	7		
X	27	13	27	13	2	0	1	1	10	4	1	1	0	19	9	6	3	4	2	4	3	5	1	0	0	4	2	0	0	2	1	8	3	117	71	30	17	34	18	24	14		
XI	20	14	20	14	1	0	0	0	8	6	2	1	0	23	13	6	4	3	2	7	3	8	5	0	0	3	2	0	0	1	1	9	6	123	73	33	21	14	12	8	6		
XII	25	10	25	10	0	0	1	1	16	8	2	2	1	23	12	5	3	5	3	12	5	9	4	0	0	4	2	0	0	2	2	10	5	132	75	36	22	16	8	9	5		
Razem	285	159	263	142	17	7	16	12	124	70	41	31	26	235	139	91	56	57	36	66	44	62	30	1	1	50	34	0	0	10	6	88	43					278	153	161	92		
stan na 31.12.2024	132	75	121	64	9	5	3	3	69	44	18	15	17	108	66	35	24	21	14	49	31	42	22	0	0	25	19	0	0	6	4	36	22	132	75	36	22						

Struktura bezrobotnych według wybranych kategorii w końcu roku 2024											
Czas pozostawania bez pracy			Wiek		Wykształcenie			Staż pracy			
ogółem	kob.		ogółem	kob.	ogółem	kob.	ogółem	kob.	ogółem	kob.	
do 1 m-ca	16	7	18-24 lata	21	14	wyższe	4	1	do 1 roku	22	15
od 1 do 3 m-cy	38	20	25-34 lata	26	17	policealne i średnie zawodowe/branżowe	24	18	1-5	47	27
od 3 do 6 m-cy	28	14	35-44 lata	30	16	średnie ogólnokształcące	14	9	5-10	20	11
od 6 do 12 m-cy	21	16	45-54 lata	25	16	zasadnicze zawodowe/branżowe	35	17	10-20	21	7
od 12 do 24 m-cy	22	11	55-59 lat	23	12	gimnazjalne/podstawowe i poniżej	55	30	20-30	6	4
pow. 24 m-cy	7	7	60 lat i więcej	7	0	RAZEM	132	75	30 i więcej	5	0
RAZEM	132	75	RAZEM	132	75				bez stażu	11	11
									RAZEM	132	75

Tab. 16.5 Bezrobotni w Gminie Łukta

Gmina Łukta	Napływ bezrobotnych, w tym według wybranych podkategorii:																												Bezrobotni				Odpływ bezrobotnych								
	ogółem		poprzednio pracujący		zwolnieni z przyczyn zakładu pracy		w okresie do 12mcy od dnia ukończenia nauki		bez kwalifikacji		bez doświadczenia zawodowego		kobiety, które nie podjęły zatrudnienia po urodzeniu dziecka	w szczególnej sytuacji na rynku pracy		do 30 roku życia		w tym do 25 roku życia		długotrwale		powyżej 50 roku życia		korzystający ze świadczeń pomocy społecznej		posiadający min. 1 dziecko do 6 roku życia		posiadający min. 1 dziecko niepełnosprawne do 18 roku życia		niepełnosprawni		z prawem do zasiłku		ogółem		w tym z prawem do zasiłku		ogółem		w tym podjęcia pracy	
	ogółem	kob.	ogółem	kob.	ogółem	kob.	ogółem	kob.	ogółem	kob.	ogółem	kob.	kob.	ogółem	kob.	ogółem	kob.	ogółem	kob.	ogółem	kob.	ogółem	kob.	ogółem	kob.	ogółem	kob.	ogółem	kob.	ogółem	kob.	ogółem	kob.	ogółem	kob.	ogółem	kob.	ogółem	kob.		
stan na 31.12.2023	102	45	95	42	4	1	5	2	48	20	16	9	17	79	40	25	14	16	8	46	29	33	11	3	3	20	17	1	1	9	4	28	11	102	45	28	11				
miesiące:	w miesiącu																										w końcu miesiąca				w miesiącu										
I	25	8	23	7	2	0	0	0	10	4	3	1	5	20	7	4	1	2	1	6	3	4	1	0	0	6	3	0	0	3	1	6	2	106	43	27	10	21	10	12	6
II	17	10	15	8	0	0	2	1	7	5	4	2	2	12	6	8	4	2	0	2	1	2	1	0	0	3	3	0	0	0	0	2	2	99	44	23	11	24	9	8	3
III	19	11	17	11	1	1	0	0	6	4	3	1	3	22	10	4	1	4	1	13	6	2	1	0	0	3	2	0	0	2	2	4	2	103	49	18	8	15	6	10	4
IV	13	7	13	7	0	0	1	0	6	3	0	0	2	11	5	4	3	2	1	1	0	4	0	1	0	4	3	0	0	2	0	3	1	84	41	16	7	32	15	20	10
V	12	8	11	7	1	0	0	0	4	3	2	2	1	7	6	2	2	1	1	3	3	1	1	0	0	2	1	0	0	2	2	9	5	81	38	22	9	15	11	6	4
VI	12	7	12	7	0	0	0	0	5	4	0	0	2	11	6	4	4	1	1	3	1	4	1	0	0	5	4	0	0	3	1	3	2	74	35	22	11	19	10	6	4
VII	20	13	18	12	0	0	0	0	10	6	4	1	1	20	11	10	5	6	3	6	3	2	1	0	0	4	4	0	0	1	1	5	4	85	46	22	12	9	2	3	1
VIII	14	10	12	8	1	1	1	1	6	4	2	2	2	12	8	3	3	1	1	3	2	3	3	0	0	5	2	0	0	0	0	3	1	87	51	20	11	12	5	5	3
IX	21	8	20	8	0	0	1	0	16	7	3	0	3	16	5	8	2	6	1	5	2	4	1	0	0	3	3	0	0	1	0	5	2	88	46	22	11	20	13	12	8
X	21	9	19	8	1	1	2	1	5	1	3	2	2	17	8	5	2	3	1	2	1	5	2	0	0	6	3	0	0	0	0	8	5	98	46	26	13	11	9	7	6
XI	16	11	15	10	0	0	2	1	8	6	1	1	2	16	9	9	6	3	2	7	5	3	1	1	1	5	3	0	0	0	0	3	2	101	52	27	15	13	5	6	4
XII	10	6	10	6	0	0	0	0	7	3	0	0	2	7	6	2	2	2	2	2	1	2	2	0	0	5	4	0	0	0	0	6	5	101	55	32	20	10	3	3	0
Razem	200	108	185	99	6	3	9	4	90	50	25	12	27	171	87	63	35	33	15	53	28	36	15	2	1	51	35	0	0	14	7	57	33			201	98	98	53		
stan na 31.12.2024	101	55	93	49	3	2	5	3	42	23	12	9	16	79	46	31	20	14	7	31	18	26	10	2	2	26	24	1	1	2	1	32	20	101	55	32	20				

Struktura bezrobotnych według wybranych kategorii w końcu roku 2024															
Czas pozostawania bez pracy		ogółem	kob.	Wiek		ogółem	kob.	Wykształcenie		ogółem	kob.	Staż pracy		ogółem	kob.
do 1 m-ca		7	4	18-24 lata		14	7	wyższe		11	8	do 1 roku		21	11
od 1 do 3 m-cy		32	18	25-34 lata		28	21	policjalne i średnie zawodowe/branżowe		12	9	1-5		30	15
od 3 do 6 m-cy		26	13	35-44 lata		22	13	średnie ogólnokształcące		11	8	5-10		18	12
od 6 do 12 m-cy		18	10	45-54 lata		19	8	zasadnicze zawodowe/branżowe		33	18	10-20		15	8
od 12 do 24 m-cy		9	4	55-59 lat		10	6	gimnazjalne/podstawowe i poniżej		34	12	20-30		4	2
pow. 24 m-cy		9	6	60 lat i więcej		8	0	RAZEM		101	55	30 i więcej		5	1
RAZEM		101	55	RAZEM		101	55					bez stażu		8	6
												RAZEM		101	55

Tab. 16.6 Bezrobotni w Gminie Grunwald

Gmina Grunwald	Napływ bezrobotnych, w tym według wybranych podkategorii:																												Bezrobotni				Odpływ bezrobotnych									
	ogółem		poprzednio pracujący		zwolnieni z przyczyn zakładu pracy		w okresie do 12mcy od dnia ukończenia nauki		bez kwalifikacji		bez doświadczenia zawodowego		kobiety, które nie podjęły zatrudnienia po urodzeniu dziecka		w szczególnej sytuacji na rynku pracy		do 30 roku życia		w tym do 25 roku życia		długotrwale		powyżej 50 roku życia		korzystający ze świadczeń pomocy społecznej		posiadający min. 1 dziecko do 6 roku życia		posiadający min. 1 dziecko niepełnosprawne do 18 roku życia		niepełnosprawni		z prawem do zasiłku		ogółem		w tym z prawem do zasiłku		ogółem		w tym podjęcia pracy	
	ogółem	kob.	ogółem	kob.	ogółem	kob.	ogółem	kob.	ogółem	kob.	ogółem	kob.	kob.	ogółem	kob.	ogółem	kob.	ogółem	kob.	ogółem	kob.	ogółem	kob.	ogółem	kob.	ogółem	kob.	ogółem	kob.	ogółem	kob.	ogółem	kob.	ogółem	kob.	ogółem	kob.	ogółem	kob.	ogółem	kob.	
stan na 31.12.2023	157	81	141	69	1	1	6	3	84	50	21	16	33	129	66	44	22	26	11	54	32	48	16	1	1	39	31	2	2	10	3	48	22	157	81	48	22	w miesiącu				
miesiące:	w miesiącu																												w końcu miesiąca				w miesiącu									
I	30	12	30	12	3	2	2	1	17	5	1	1	0	26	9	7	3	3	1	10	5	6	0	0	0	6	3	0	0	2	2	18	9	174	86	60	27	13	7	9	5	
II	25	10	25	10	1	1	2	2	13	5	1	1	1	23	9	8	4	6	3	8	4	7	2	0	0	3	1	0	0	2	0	9	4	170	83	55	24	29	13	17	9	
III	30	15	29	14	2	1	0	0	13	5	2	1	1	26	13	11	7	9	6	7	4	7	1	0	0	2	2	0	0	0	0	12	7	170	86	58	29	30	12	15	4	
IV	22	14	21	13	0	0	2	2	15	9	4	3	2	19	12	7	5	5	3	7	5	5	2	0	0	2	2	0	0	1	0	12	8	152	77	52	26	40	23	23	15	
V	20	6	16	5	0	0	0	0	11	3	5	2	1	17	4	8	2	6	1	5	2	5	0	0	0	3	1	0	0	3	0	5	3	137	68	45	23	35	15	16	6	
VI	11	4	11	4	0	0	1	1	5	2	0	0	1	10	2	4	2	4	2	2	0	3	0	0	0	1	0	0	0	2	0	3	2	112	54	35	19	36	18	19	12	
VII	22	8	21	7	3	0	2	1	12	5	3	1	0	22	10	12	6	7	3	3	2	2	0	0	0	3	1	0	0	3	1	6	1	114	52	37	19	20	10	10	6	
VIII	30	16	29	16	2	1	3	1	13	7	4	2	2	26	11	11	5	9	3	8	4	6	2	0	0	6	5	0	0	0	0	12	6	124	60	44	23	20	8	10	5	
IX	37	21	35	20	4	3	5	1	21	12	5	4	1	33	19	17	9	12	4	8	5	9	4	0	0	3	3	0	0	4	1	11	8	140	70	48	27	21	11	15	8	
X	29	16	26	14	1	1	3	1	11	6	4	3	0	23	12	11	6	8	5	4	3	8	3	0	0	0	0	0	0	0	0	18	9	142	75	58	31	27	11	18	8	
XI	30	14	25	11	3	1	1	1	13	8	6	4	2	25	13	5	4	3	2	6	3	13	4	0	0	5	4	0	0	0	0	12	4	154	81	60	30	18	8	15	7	
XII	31	18	28	16	1	1	3	1	16	10	5	3	3	24	14	9	5	6	3	4	2	6	3	0	0	5	5	0	0	2	1	16	13	168	92	68	39	17	7	7	5	
Razem	317	154	296	142	20	11	24	12	160	77	40	25	14	274	128	110	58	78	36	72	39	77	21	0	0	39	27	0	0	19	5	134	74					306	143	174	90	
stan na 31.12.2024	168	92	158	85	13	7	8	3	86	53	19	14	16	129	72	44	30	25	15	47	30	58	18	0	0	29	25	1	1	6	2	68	39	168	92	68	39					

Struktura bezrobotnych według wybranych kategorii w końcu roku 2024																											
Czas pozostawania bez pracy			ogółem		kob.		Wiek			ogółem		kob.		Wykształcenie			ogółem		kob.		Staż pracy			ogółem		kob.	
do 1 m-ca			30		17		18-24 lata			25		15		wyższe			6		3		do 1 roku			32		16	
od 1 do 3 m-cy			43		22		25-34 lata			35		28		połicealne i średnie zawodowe/branżowe			23		19		1-5			51		42	
od 3 do 6 m-cy			36		20		35-44 lata			42		25		średnie ogólnokształcące			22		14		5-10			30		17	
od 6 do 12 m-cy			29		13		45-54 lata			28		17		zasadnicze zawodowe/branżowe			44		18		10-20			22		7	
od 12 do 24 m-cy			15		7		55-59 lat			23		7		gimnazjalne/podstawowe i poniżej			73		38		20-30			18		3	
pow. 24 m-cy			15		13		60 lat i więcej			15		0		RAZEM			168		92		30 i więcej			5		0	
RAZEM			168		92		RAZEM			168		92									bez stażu			10		7	
																					RAZEM			168		92	

Tab. 16.7 Bezrobotni w Gminie Dąbrówno

Gmina Dąbrówno	Napływ bezrobotnych, w tym według wybranych podkategorii:																												Bezrobotni				Odpływ bezrobotnych								
	ogółem		poprzednio pracujący		zwolnieni z przyczyn zakładu pracy		w okresie do 12mcy od dnia ukończenia nauki		bez kwalifikacji		bez doświadczenia zawodowego		kobiety, które nie podjęły zatrudnienia po urodzeniu dziecka	w szczególnej sytuacji na rynku pracy		do 30 roku życia		w tym do 25 roku życia		długotrwale		powyżej 50 roku życia		korzystający ze świadczeń pomocy społecznej		posiadający min. 1 dziecko do 6 roku życia		posiadający min. 1 dziecko niepełnosprawne do 18 roku życia		niepełnosprawni		z prawem do zasiłku		ogółem		w tym z prawem do zasiłku		ogółem		w tym podjęcia pracy	
	ogółem	kob.	ogółem	kob.	ogółem	kob.	ogółem	kob.	ogółem	kob.	ogółem	kob.	kob.	ogółem	kob.	ogółem	kob.	ogółem	kob.	ogółem	kob.	ogółem	kob.	ogółem	kob.	ogółem	kob.	ogółem	kob.	ogółem	kob.	ogółem	kob.	ogółem	kob.	ogółem	kob.	ogółem	kob.		
stan na 31.12.2023	155	73	143	64	3	3	5	2	67	33	22	15	26	125	57	29	13	16	5	63	29	59	15	2	1	31	26	0	0	17	6	34	21	155	73	34	21	w miesiącu			
miesiące:	w miesiącu																										w końcu miesiąca				w miesiącu										
I	28	8	28	8	4	3	1	0	9	2	1	0	2	27	8	9	2	5	1	7	3	7	1	0	0	7	2	0	0	5	2	10	6	161	71	33	22	22	10	8	3
II	18	4	16	4	0	0	0	0	10	3	3	0	1	18	4	1	0	1	0	5	2	14	3	0	0	0	0	0	0	1	0	7	2	167	69	39	23	12	6	6	5
III	19	8	19	8	0	0	0	0	8	2	0	0	1	17	7	9	4	5	2	8	4	4	1	0	0	2	1	0	0	1	1	5	1	155	62	38	21	31	15	8	3
IV	14	6	14	6	0	0	0	0	7	3	2	1	2	15	8	5	3	1	1	6	4	1	0	0	0	5	2	0	0	2	1	8	2	142	51	38	16	27	17	17	12
V	17	5	15	3	0	0	1	1	12	4	4	2	1	18	7	6	2	5	2	4	2	7	3	0	0	2	1	0	0	2	0	2	1	138	48	33	14	21	8	10	5
VI	12	7	12	7	2	1	0	0	6	4	0	0	0	11	5	5	3	5	3	3	1	5	2	0	0	1	0	0	0	1	1	7	3	133	51	37	17	17	4	5	1
VII	23	11	20	9	3	2	2	1	9	3	5	3	0	21	10	11	6	8	5	5	1	7	2	0	0	1	1	0	0	3	1	5	4	144	58	36	19	12	4	7	2
VIII	15	8	15	8	1	0	0	0	9	5	2	2	1	16	8	3	2	0	0	4	2	5	2	0	0	2	2	0	0	3	1	15	9	148	62	46	25	11	4	3	2
IX	24	13	23	12	0	0	1	1	14	8	5	4	1	23	11	10	5	8	4	6	2	3	1	0	0	1	0	0	0	5	3	5	5	152	65	42	24	20	10	14	8
X	23	12	20	11	0	0	1	0	10	3	4	2	3	25	11	4	1	3	0	9	5	12	7	0	0	2	0	0	0	5	3	4	4	150	65	38	24	25	12	12	8
XI	17	9	17	9	0	0	1	1	5	1	1	0	0	18	9	8	5	3	2	6	1	3	2	0	0	1	1	0	0	3	3	6	5	150	71	38	27	17	3	9	1
XII	26	9	24	7	0	0	0	0	15	5	2	2	5	22	10	5	2	5	2	13	8	10	3	1	1	4	2	0	0	1	1	4	1	164	74	41	27	12	6	5	3
Razem	236	100	223	92	10	6	7	4	114	43	29	16	17	231	98	76	35	49	22	76	35	78	27	1	1	28	12	0	0	32	17	78	43					227	99	104	53
stan na 31.12.2024	164	74	153	66	7	6	4	3	86	34	18	13	24	130	59	38	21	23	12	64	27	60	16	1	1	29	24	0	0	19	8	41	27	164	74	41	27				

Struktura bezrobotnych według wybranych kategorii w końcu roku 2024																											
Czas pozostawania bez pracy			ogółem		kob.		Wiek			ogółem		kob.		Wykształcenie			ogółem		kob.		Staż pracy			ogółem		kob.	
do 1 m-ca			17		2		18-24 lata			23		12		wyższe			7		5		do 1 roku			44		12	
od 1 do 3 m-cy			37		22		25-34 lata			36		20		policealne i średnie zawodowe/branżowe			17		11		1-5			47		27	
od 3 do 6 m-cy			27		15		35-44 lata			29		18		średnie ogólnokształcące			20		12		5-10			26		10	
od 6 do 12 m-cy			42		19		45-54 lata			39		20		zasadnicze zawodowe/branżowe			42		18		10-20			25		11	
od 12 do 24 m-cy			24		8		55-59 lat			17		4		gimnazjalne/podstawowe i poniżej			78		28		20-30			10		6	
pow. 24 m-cy			17		8		60 lat i więcej			20		0		RAZEM			164		74		30 i więcej			1		0	
RAZEM			164		74		RAZEM			164		74									bez stażu			11		8	
																					RAZEM			164		74	

Tab. 16.8 Bezrobotni w Mieście i Gminie Morąg

Miasto i Gmina Morąg	Napływ bezrobotnych, w tym według wybranych podkategorii:																												Bezrobotni				Odpływ bezrobotnych								
	ogółem		poprzednio pracujący		zwolnieni z przyczyn zakładu pracy		w okresie do 12mcy od dnia ukończenia nauki		bez kwalifikacji		bez doświadczenia zawodowego		kobiety, które nie podjęły zatrudnienia po urodzeniu dziecka	w szczególnej sytuacji na rynku pracy		do 30 roku życia		w tym do 25 roku życia		długotrwale		powyżej 50 roku życia		korzystający ze świadczeń pomocy społecznej		posiadający min. 1 dziecko do 6 roku życia		posiadający min. 1 dziecko niepełnosprawne do 18 roku życia		niepełnosprawni		z prawem do zasiłku		ogółem		w tym z prawem do zasiłku		ogółem		w tym podjęcia pracy	
	ogółem	kob.	ogółem	kob.	ogółem	kob.	ogółem	kob.	ogółem	kob.	ogółem	kob.	kob.	ogółem	kob.	ogółem	kob.	ogółem	kob.	ogółem	kob.	ogółem	kob.	ogółem	kob.	ogółem	kob.	ogółem	kob.	ogółem	kob.	ogółem	kob.	ogółem	kob.	ogółem	kob.	ogółem	kob.		
stan na 31.12.2023	938	546	819	475	37	24	36	15	422	270	176	113	193	808	484	238	164	117	71	512	323	262	100	95	61	214	185	7	5	97	40	171	99	938	546	171	99				
miesiące:	w miesiącu																												w końcu miesiąca				w miesiącu								
I	164	72	147	62	8	2	17	8	70	33	33	16	14	155	66	60	27	39	16	59	25	37	14	2	2	23	18	4	1	10	6	56	26	1 028	579	193	108	74	39	49	29
II	123	68	105	55	1	0	16	8	49	26	25	17	17	113	68	55	36	36	23	36	23	15	7	2	1	24	18	1	1	9	5	19	11	1 046	586	185	109	105	61	42	23
III	112	66	98	58	4	4	9	5	56	31	21	11	7	102	62	46	27	29	18	33	21	14	7	1	1	24	15	0	0	10	7	28	24	1 022	574	176	110	136	78	72	40
IV	100	50	84	44	3	1	14	4	50	22	26	10	8	90	46	42	20	31	13	24	16	14	4	1	1	21	16	0	0	6	3	16	11	970	538	161	98	152	86	79	41
V	79	41	71	36	8	5	5	4	34	17	16	8	4	87	53	26	15	17	8	36	25	19	10	2	2	14	8	2	1	10	6	29	17	945	527	161	95	104	52	55	26
VI	72	40	59	31	3	2	8	4	38	25	16	11	7	82	38	26	15	18	11	33	14	18	6	2	1	15	10	1	1	7	1	25	18	915	522	152	99	102	45	69	29
VII	98	53	88	48	0	0	8	4	37	21	19	10	2	93	47	41	22	30	15	31	18	19	4	1	1	12	10	0	0	9	6	31	18	915	521	163	106	98	54	40	25
VIII	81	38	65	28	5	1	10	8	35	20	20	14	5	74	42	35	22	25	15	21	15	14	3	0	0	13	11	2	2	9	3	26	10	906	511	172	105	90	48	43	27
IX	135	75	113	65	8	8	28	10	55	31	34	18	6	133	72	63	29	51	22	43	30	18	10	0	0	24	16	0	0	13	6	28	21	964	541	180	115	77	45	58	37
X	114	65	96	53	0	0	13	6	50	29	32	22	9	126	75	57	31	41	25	37	24	21	11	2	2	17	12	2	2	10	5	28	18	953	538	169	108	125	68	84	49
XI	110	51	101	47	10	1	11	7	54	21	18	8	5	101	46	41	25	29	19	25	11	24	4	2	1	13	7	1	0	14	2	36	13	969	538	181	104	94	51	64	40
XII	114	55	107	53	8	2	6	3	50	25	16	6	9	112	60	33	20	18	11	49	30	30	11	17	11	21	12	0	0	11	6	36	17	1 026	572	202	113	57	21	34	15
Razem	1 302	674	1 134	580	58	26	145	71	578	301	276	151	93	1 268	675	525	289	364	196	427	252	243	91	32	23	221	153	13	8	118	56	358	204			1 214	648	689	381		
stan na 31.12.2024	1 026	572	904	496	48	22	44	25	471	280	193	125	185	878	498	252	165	140	84	541	330	292	104	85	54	205	172	9	5	99	39	202	113	1 026	572	202	113				

Struktura bezrobotnych według wybranych kategorii w końcu roku 2024																											
Czas pozostawania bez pracy			ogółem		kob.		Wiek			ogółem		kob.		Wykształcenie			ogółem		kob.		Staż pracy			ogółem		kob.	
do 1 m-ca			95		43		18-24 lata			140		84		wyższe			79		57		do 1 roku			168		107	
od 1 do 3 m-cy			170		85		25-34 lata			233		169		policealne i średnie zawodowe/branżowe			187		126		1-5			294		185	
od 3 do 6 m-cy			155		74		35-44 lata			258		155		średnie ogólnokształcące			136		100		5-10			194		109	
od 6 do 12 m-cy			195		117		45-54 lata			228		118		zasadnicze zawodowe/branżowe			282		137		10-20			158		67	
od 12 do 24 m-cy			189		112		55-59 lat			102		46		gimnazjalne/podstawowe i poniżej			342		152		20-30			74		27	
pow. 24 m-cy			222		141		60 lat i więcej			65		0		RAZEM			1 026		572		30 i więcej			16		1	
RAZEM			1 026		572		RAZEM			1 026		572									bez stażu			122		76	
																					RAZEM			1026		572	

Tab. 16.9 Bezrobotni w Mieście Morąg

Miejsce	Napływ bezrobotnych, w tym według wybranych podkategorii:																												Bezrobotni				Odpływ bezrobotnych									
	ogółem		poprzednio pracujący		zwolnieni z przyczyn zakładu pracy		w okresie do 12mcy od dnia ukończenia nauki		bez kwalifikacji		bez doświadczenia zawodowego		kobiety, które nie podjęły zatrudnienia po urodzeniu dziecka		w szczególnej sytuacji na rynku pracy		do 30 roku życia		w tym do 25 roku życia		długotrwale		powyżej 50 roku życia		korzystający ze świadczeń pomocy społecznej		posiadający min. 1 dziecko do 6 roku życia		posiadający min. 1 dziecko niepełnosprawne do 18 roku życia		niepełnosprawni		z prawem do zasiłku		ogółem		w tym z prawem do zasiłku		ogółem		w tym podjęcia pracy	
	ogółem	kob.	ogółem	kob.	ogółem	kob.	ogółem	kob.	ogółem	kob.	ogółem	kob.	ogółem	kob.	ogółem	kob.	ogółem	kob.	ogółem	kob.	ogółem	kob.	ogółem	kob.	ogółem	kob.	ogółem	kob.	ogółem	kob.	ogółem	kob.	ogółem	kob.	ogółem	kob.	ogółem	kob.	ogółem	kob.	ogółem	kob.
stan na 31.12.2023	456	258	404	232	19	15	17	5	184	120	73	39	81	384	227	108	72	50	25	231	143	118	46	41	26	106	92	4	3	52	21	99	54	456	258	99	54	w miesiącu				
miesiące:	w miesiącu																												w końcu miesiąca				w miesiącu									
I	79	36	72	31	3	1	8	4	31	14	15	8	4	73	32	25	11	15	7	24	10	20	8	1	1	11	9	3	1	8	4	31	15	496	273	112	59	39	21	24	17	
II	56	27	49	21	1	0	5	2	22	12	10	7	6	53	30	22	15	14	9	16	10	11	5	1	0	13	9	0	0	6	4	9	4	491	267	105	60	61	33	24	10	
III	64	38	57	33	2	2	6	3	32	20	10	6	5	53	33	23	14	14	9	19	11	7	3	0	0	11	7	0	0	7	5	12	11	482	261	93	55	73	44	42	23	
IV	52	28	41	23	2	1	8	1	20	9	16	6	7	51	27	25	11	20	7	13	10	5	2	1	1	12	8	0	0	4	3	11	7	452	246	83	48	82	43	46	23	
V	47	23	44	21	4	2	2	1	22	11	6	2	3	47	26	18	9	13	5	21	14	12	7	1	1	8	4	1	1	4	2	17	10	444	239	90	50	55	30	30	16	
VI	37	21	31	18	1	1	5	2	21	15	7	4	3	43	19	14	10	11	8	18	7	8	2	1	1	8	5	0	0	3	0	14	11	426	234	87	55	55	26	35	12	
VII	54	28	49	29	0	0	3	2	19	12	11	5	0	52	22	22	11	16	6	16	8	12	1	0	0	6	5	0	0	7	5	18	11	425	232	93	61	55	30	26	15	
VIII	46	21	38	17	3	1	6	4	21	13	11	7	2	43	24	17	10	13	7	13	10	10	2	0	0	5	4	2	2	6	3	16	6	433	234	98	59	38	19	22	12	
IX	63	38	51	32	2	2	13	4	25	15	20	11	3	67	38	31	15	26	13	23	16	9	6	0	0	12	10	0	0	7	3	13	9	456	251	99	63	40	21	28	16	
X	63	32	51	24	0	0	10	5	29	18	19	12	6	76	38	34	16	22	12	23	13	11	2	2	2	13	10	1	1	7	2	12	4	451	250	86	54	68	33	46	22	
XI	56	21	51	20	6	1	4	2	29	9	8	1	0	50	18	21	10	15	7	10	5	15	2	2	1	5	1	1	0	10	1	18	5	452	240	92	52	55	31	37	23	
XII	60	28	58	27	5	1	3	1	23	13	6	3	6	64	35	12	8	6	4	31	21	23	8	15	10	10	5	0	0	8	4	18	8	482	256	101	55	30	12	18	8	
Razem	677	341	592	296	29	12	73	31	294	161	139	72	45	672	342	264	140	185	94	227	135	143	48	24	17	114	77	8	5	77	36	189	101			651	343	378	197			
stan na 31.12.2024	482	256	437	234	24	11	18	9	205	123	71	38	73	408	221	113	70	57	33	240	143	138	46	34	21	98	82	6	4	53	19	101	55	482	256	101	55					

Struktura bezrobotnych według wybranych kategorii w końcu roku 2024																											
Czas pozostawania bez pracy			ogółem		kob.		Wiek			ogółem		kob.		Wykształcenie			ogółem		kob.		Staż pracy			ogółem		kob.	
do 1 m-ca			43		17		18-24 lata			57		33		wyższe			47		33		do 1 roku			72		41	
od 1 do 3 m-cy			98		44		25-34 lata			110		77		policealne i średnie zawodowe/branżowe			105		63		1-5			138		88	
od 3 do 6 m-cy			75		38		35-44 lata			118		65		średnie ogólnokształcące			75		49		5-10			101		54	
od 6 do 12 m-cy			91		58		45-54 lata			127		62		zasadnicze zawodowe/branżowe			131		59		10-20			71		34	
od 12 do 24 m-cy			90		49		55-59 lat			48		19		gimnazjalne/podstawowe i poniżej			124		52		20-30			44		16	
pow. 24 m-cy			85		50		60 lat i więcej			22		0		RAZEM			482		256		30 i więcej			11		1	
RAZEM			482		256		RAZEM			482		256									bez stażu			45		22	
																					RAZEM			482		256	

Tab. 16.10 Bezrobotni w Mieście i Gminie Miłakowo

Miasto i Gmina Miłakowo	Napływ bezrobotnych, w tym według wybranych podkategorii:																												Bezrobotni				Odpływ bezrobotnych									
	ogółem		poprzednio pracujący		zwolnieni z przyczyn zakładu pracy		w okresie do 12mcy od dnia ukończenia nauki		bez kwalifikacji		bez doświadczenia zawodowego		kobiety, które nie podjęły zatrudnienia po urodzeniu dziecka		w szczególnej sytuacji na rynku pracy		do 30 roku życia		w tym do 25 roku życia		długotrwale		powyżej 50 roku życia		korzystający ze świadczeń pomocy społecznej		posiadający min. 1 dziecko do 6 roku życia		posiadający min. 1 dziecko niepełnosprawne do 18 roku życia		niepełnosprawni		z prawem do zasiłku		ogółem		w tym z prawem do zasiłku		ogółem		w tym podjęcia pracy	
	ogółem	kob.	ogółem	kob.	ogółem	kob.	ogółem	kob.	ogółem	kob.	ogółem	kob.	ogółem	kob.	ogółem	kob.	ogółem	kob.	ogółem	kob.	ogółem	kob.	ogółem	kob.	ogółem	kob.	ogółem	kob.	ogółem	kob.	ogółem	kob.	ogółem	kob.	ogółem	kob.	ogółem	kob.	ogółem	kob.		
stan na 31.12.2023	266	135	228	106	3	0	13	6	123	69	50	37	58	229	116	73	37	46	24	140	82	66	25	16	11	67	45	3	3	23	7	51	22	266	135	51	22	w miesiącu				
miesiące:	w miesiącu																												w końcu miesiąca													
I	33	17	27	14	1	1	2	1	21	12	9	3	3	27	11	12	5	9	3	10	5	4	1	1	1	8	6	0	0	2	1	11	9	284	147	53	28	15	5	9	2	
II	24	11	19	9	0	0	3	3	14	7	6	2	2	26	12	13	8	10	6	8	4	6	2	0	0	4	3	0	0	1	0	5	3	282	144	52	27	26	14	15	7	
III	12	3	12	3	3	1	0	0	5	2	1	0	0	12	3	4	0	3	0	5	2	2	1	0	0	1	0	0	0	1	0	6	1	267	131	50	24	27	16	12	10	
IV	20	11	19	10	1	0	1	1	9	4	3	3	4	24	13	6	3	4	3	9	5	7	3	0	0	3	2	0	0	2	1	12	7	263	133	53	27	24	9	12	5	
V	12	5	12	5	3	3	0	0	2	1	0	0	0	17	8	3	1	2	1	11	6	3	1	0	0	1	0	0	0	0	0	8	4	252	126	52	24	23	12	9	4	
VI	21	9	21	9	1	1	1	0	11	4	1	1	1	25	12	6	3	5	3	13	6	2	1	0	0	4	2	0	0	1	0	2	2	249	126	43	22	24	9	17	8	
VII	27	14	22	9	0	0	1	1	17	8	7	5	3	25	10	8	5	7	4	14	4	6	1	0	0	6	4	0	0	1	0	9	7	253	129	44	25	23	11	8	4	
VIII	26	10	23	8	2	1	0	0	8	1	6	3	2	27	10	9	4	6	3	11	5	8	2	0	0	2	1	0	0	1	0	6	4	260	132	44	25	19	7	10	4	
IX	34	22	29	18	0	0	9	6	17	11	9	7	5	35	19	17	11	13	9	14	5	3	1	1	1	6	5	0	0	1	0	9	5	262	137	44	25	32	17	22	11	
X	27	13	23	12	0	0	6	3	12	5	4	1	3	26	11	14	7	10	5	7	2	7	2	0	0	3	2	0	0	2	1	7	4	257	139	43	28	32	11	17	6	
XI	27	14	21	10	1	0	0	0	15	9	7	4	3	23	14	11	6	8	5	8	7	4	1	0	0	2	2	1	1	2	2	5	2	266	143	45	27	18	10	11	8	
XII	26	13	24	11	2	2	1	1	13	6	2	2	3	19	10	8	3	4	2	10	7	5	3	6	4	4	3	0	0	3	1	9	6	276	151	50	31	16	5	8	3	
Razem	289	142	252	118	14	9	24	16	144	70	55	31	29	286	133	111	56	81	44	120	58	57	19	8	6	44	30	1	1	17	6	89	54					279	126	150	72	
stan na 31.12.2024	276	151	235	123	8	5	15	10	144	79	56	38	60	236	129	80	48	50	32	149	87	70	26	21	14	60	48	1	1	14	4	50	31	276	151	50	31					

Struktura bezrobotnych według wybranych kategorii w końcu roku 2024																											
Czas pozostawania bez pracy			ogółem		kob.		Wiek			ogółem		kob.		Wykształcenie			ogółem		kob.		Staż pracy			ogółem		kob.	
do 1 m-ca			18		9		18-24 lata			50		32		wyższe			11		9		do 1 roku			41		24	
od 1 do 3 m-cy			45		23		25-34 lata			63		41		policealne i średnie zawodowe/branżowe			46		28		1-5			94		56	
od 3 do 6 m-cy			45		26		35-44 lata			67		39		średnie ogólnokształcące			28		24		5-10			45		25	
od 6 do 12 m-cy			47		21		45-54 lata			51		27		zasadnicze zawodowe/branżowe			91		43		10-20			35		17	
od 12 do 24 m-cy			59		33		55-59 lat			22		12		gimnazjalne/podstawowe i poniżej			100		47		20-30			17		1	
pow. 24 m-cy			62		39		60 lat i więcej			23		0		RAZEM			276		151		30 i więcej			3		0	
RAZEM			276		151		RAZEM			276		151									bez stażu			41		28	
																					RAZEM			276		151	

Tab. 16.11 Bezrobotni w Mieście Miłakowo

Miejsce	Napływ bezrobotnych, w tym według wybranych podkategorii:																												Bezrobotni				Odpływ bezrobotnych									
	ogółem		poprzednio pracujący		zwolnieni z przyczyn zakładu pracy		w okresie do 12mcy od dnia ukończenia nauki		bez kwalifikacji		bez doświadczenia zawodowego		kobiety, które nie podjęły zatrudnienia po urodzeniu dziecka		w szczególnej sytuacji na rynku pracy		do 30 roku życia		w tym do 25 roku życia		długotrwale		powyżej 50 roku życia		korzystający ze świadczeń pomocy społecznej		posiadający min. 1 dziecko do 6 roku życia		posiadający min. 1 dziecko niepełnosprawne do 18 roku życia		niepełnosprawni		z prawem do zasiłku		ogółem		w tym z prawem do zasiłku		ogółem		w tym podjęcia pracy	
	ogółem	kob.	ogółem	kob.	ogółem	kob.	ogółem	kob.	ogółem	kob.	ogółem	kob.	ogółem	kob.	ogółem	kob.	ogółem	kob.	ogółem	kob.	ogółem	kob.	ogółem	kob.	ogółem	kob.	ogółem	kob.	ogółem	kob.	ogółem	kob.	ogółem	kob.	ogółem	kob.	ogółem	kob.	ogółem	kob.	ogółem	kob.
stan na 31.12.2023	102	48	89	40	2	0	6	3	42	23	14	8	16	85	38	28	14	17	7	52	27	21	7	4	4	26	16	0	0	7	1	23	9	102	48	23	9	w miesiącu				
miesiące:	w miesiącu																												w końcu miesiąca				w miesiącu									
I	14	8	9	6	0	0	2	1	12	7	6	2	1	12	6	5	2	5	2	4	2	1	1	1	1	4	3	0	0	2	1	4	4	113	55	24	13	3	1	2	0	
II	9	5	7	4	0	0	2	2	5	3	2	1	0	9	5	3	3	2	2	3	2	4	1	0	0	1	1	0	0	0	0	1	0	108	53	21	10	14	7	10	5	
III	1	0	1	0	0	0	0	0	1	0	0	0	0	3	1	1	0	1	0	2	1	0	0	0	0	0	0	0	0	0	0	1	0	99	46	18	8	10	7	6	5	
IV	6	4	6	4	0	0	0	0	0	0	0	0	0	6	3	1	1	1	1	3	1	2	1	0	0	0	0	0	0	0	0	3	3	97	49	19	11	8	1	3	0	
V	6	2	6	2	1	1	0	0	0	0	0	0	0	10	5	0	0	0	0	7	4	3	1	0	0	0	0	0	0	0	0	0	3	1	93	47	19	10	10	4	5	2
VI	7	3	7	3	0	0	0	0	5	2	1	1	0	9	3	1	1	1	1	7	2	0	0	0	0	1	0	0	0	0	0	0	0	0	89	45	10	7	11	5	8	5
VII	13	5	12	4	0	0	0	0	9	3	3	1	1	8	2	3	1	2	0	2	0	3	0	0	0	3	1	0	0	1	0	4	3	93	47	13	10	9	3	2	0	
VIII	8	1	8	1	0	0	0	0	3	0	1	0	0	6	0	1	0	1	0	3	0	3	0	0	0	0	0	0	0	1	0	1	0	96	47	13	9	5	1	4	1	
IX	8	3	8	3	0	0	1	0	3	2	1	0	1	7	3	4	2	3	1	3	1	1	0	0	0	2	2	0	0	1	0	4	2	92	47	16	10	12	3	9	2	
X	9	4	8	4	0	0	2	1	4	1	1	0	0	11	5	5	3	4	2	3	1	4	1	0	0	0	0	0	0	1	1	3	1	89	47	16	11	12	4	7	3	
XI	11	4	10	3	1	0	0	0	5	3	1	1	0	8	2	5	2	3	2	1	1	3	0	0	0	0	0	0	0	0	2	1	92	47	17	11	8	4	5	4		
XII	8	4	8	4	1	1	0	0	5	2	0	0	0	6	4	3	1	1	0	3	3	1	1	2	2	0	0	0	0	0	0	2	2	94	48	16	11	6	3	6	2	
Razem	100	43	90	38	3	2	7	4	52	23	16	6	3	95	39	32	16	24	11	41	18	25	6	3	3	11	7	0	0	6	2	28	17			108	43	67	29			
stan na 31.12.2024	94	48	81	40	2	1	3	1	47	23	17	9	15	80	41	25	16	13	7	53	30	22	8	5	4	20	15	0	0	2	0	16	11	94	48	16	11					

Struktura bezrobotnych według wybranych kategorii w końcu roku 2024																											
Czas pozostawania bez pracy			ogółem		kob.		Wiek			ogółem		kob.		Wykształcenie			ogółem		kob.		Staż pracy			ogółem		kob.	
do 1 m-ca			5		2		18-24 lata			13		7		wyższe			9		8		do 1 roku			15		7	
od 1 do 3 m-cy			15		7		25-34 lata			20		15		połycalne i średnie zawodowe/branżowe			16		7		1-5			27		17	
od 3 do 6 m-cy			15		5		35-44 lata			30		15		średnie ogólnokształcące			11		8		5-10			12		6	
od 6 do 12 m-cy			16		9		45-54 lata			17		7		zasadnicze zawodowe/branżowe			31		12		10-20			16		9	
od 12 do 24 m-cy			24		14		55-59 lat			7		4		gimnazjalne/podstawowe i poniżej			27		13		20-30			8		1	
pow. 24 m-cy			19		11		60 lat i więcej			7		0		RAZEM			94		48		30 i więcej			3		0	
RAZEM			94		48		RAZEM			94		48									bez stażu			13		8	
																					RAZEM			94		48	

Tab. 16.12 Bezrobotni w Gminie Małdyty

Gmina Małdyty	Napływ bezrobotnych, w tym według wybranych podkategorii:																												Bezrobotni				Odpływ bezrobotnych									
	ogółem		poprzednio pracujący		zwolnieni z przyczyn zakładu pracy		w okresie do 12mcy od dnia ukończenia nauki		bez kwalifikacji		bez doświadczenia zawodowego		kobiety, które nie podjęły zatrudnienia po urodzeniu dziecka		w szczególnej sytuacji na rynku pracy		do 30 roku życia		w tym do 25 roku życia		długotrwale		powyżej 50 roku życia		korzystający ze świadczeń pomocy społecznej		posiadający min. 1 dziecko do 6 roku życia		posiadający min. 1 dziecko niepełnosprawne do 18 roku życia		niepełnosprawni		z prawem do zasiłku		ogółem		w tym z prawem do zasiłku		ogółem		w tym podjęcia pracy	
	ogółem	kob.	ogółem	kob.	ogółem	kob.	ogółem	kob.	ogółem	kob.	ogółem	kob.	kob.	ogółem	kob.	ogółem	kob.	ogółem	kob.	ogółem	kob.	ogółem	kob.	ogółem	kob.	ogółem	kob.	ogółem	kob.	ogółem	kob.	ogółem	kob.	ogółem	kob.	ogółem	kob.	ogółem	kob.	ogółem	kob.	
stan na 31.12.2023	252	150	218	124	6	0	8	4	151	94	55	42	70	209	133	79	56	31	23	129	97	68	28	9	7	73	64	3	3	19	12	49	26	252	150	49	26	w miesiącu				
miesiące:	w miesiącu																												w końcu miesiąca													
I	22	1	20	1	2	0	5	0	9	1	5	0	0	28	4	11	0	8	0	11	4	4	0	0	0	0	0	0	2	0	7	1	260	148	51	26	14	3	9	2		
II	18	9	17	9	1	1	2	1	7	2	5	3	1	16	8	7	5	6	4	7	2	2	1	0	0	2	2	0	0	0	0	6	3	257	144	50	27	21	13	9	4	
III	22	10	20	9	0	0	0	0	9	4	2	1	2	28	13	7	4	5	3	16	6	4	1	0	0	4	3	0	0	2	0	6	4	238	139	46	28	41	15	24	11	
IV	26	14	24	14	0	0	4	1	14	10	7	4	3	25	12	12	5	7	3	8	4	5	2	1	1	5	5	1	1	1	1	9	5	224	134	48	29	40	19	23	10	
V	16	8	13	7	1	1	2	1	8	3	3	1	2	13	7	6	3	4	2	2	1	3	2	0	0	4	3	0	0	0	0	3	2	222	133	47	28	18	9	8	4	
VI	13	4	12	3	0	0	0	0	8	2	1	1	0	12	2	6	2	3	1	7	0	2	0	0	0	2	0	0	0	2	0	3	2	210	124	43	27	25	13	13	7	
VII	19	6	17	4	2	1	3	2	8	2	3	2	0	25	11	6	2	4	1	12	7	5	2	0	0	1	0	1	0	3	1	7	2	204	122	42	24	25	8	13	2	
VIII	18	14	14	11	0	0	1	1	8	7	8	7	5	17	13	6	5	4	4	7	6	3	0	1	0	4	4	0	0	3	2	2	2	193	122	40	23	29	14	16	10	
IX	28	10	25	10	1	1	1	0	13	3	8	2	2	27	9	11	2	5	0	11	4	3	0	1	0	11	6	0	0	3	1	3	2	199	122	35	21	22	10	20	9	
X	32	11	27	8	3	0	1	1	21	9	9	5	3	29	12	17	8	12	4	8	5	5	0	0	0	4	4	0	0	1	0	6	1	208	122	37	19	23	11	14	9	
XI	26	10	25	9	1	0	1	1	11	5	5	2	2	23	10	6	2	4	2	10	5	6	4	0	0	5	2	0	0	1	1	6	1	220	128	37	18	14	4	10	2	
XII	27	11	26	10	0	0	1	0	14	6	4	2	2	31	15	10	6	6	3	18	9	9	1	6	2	5	3	0	0	2	1	6	3	237	133	35	16	10	6	4	1	
Razem	267	108	240	95	11	4	21	8	130	54	60	30	22	274	116	105	44	68	27	117	53	51	13	9	3	47	32	2	1	20	7	64	28					282	125	163	71	
stan na 31.12.2024	237	133	205	109	11	2	6	3	126	75	52	37	59	207	122	73	45	31	17	133	89	59	23	12	6	67	53	3	3	12	8	35	16	237	133	35	16					

Struktura bezrobotnych według wybranych kategorii w końcu roku 2024																											
Czas pozostawania bez pracy			ogółem		kob.		Wiek			ogółem		kob.		Wykształcenie			ogółem		kob.		Staż pracy			ogółem		kob.	
do 1 m-ca			21		9		18-24 lata			31		17		wyższe			9		7		do 1 roku			42		29	
od 1 do 3 m-cy			52		19		25-34 lata			68		46		policealne i średnie zawodowe/branżowe			52		37		1-5			69		42	
od 3 do 6 m-cy			39		18		35-44 lata			53		33		średnie ogólnokształcące			19		16		5-10			40		17	
od 6 do 12 m-cy			22		12		45-54 lata			46		25		zasadnicze zawodowe/branżowe			62		29		10-20			39		18	
od 12 do 24 m-cy			54		36		55-59 lat			27		12		gimnazjalne/podstawowe i poniżej			95		44		20-30			11		2	
pow. 24 m-cy			49		39		60 lat i więcej			12		0		RAZEM			237		133		30 i więcej			4		1	
RAZEM			237		133		RAZEM			237		133									bez stażu			32		24	
																					RAZEM			237		133	

Tab. 16.13 Bezrobotni w Powiecie Ostródzkim - gminy obsługiwane w Ostródzie

Gminy obsługiwane przez Ostródę	Napływ bezrobotnych, w tym według wybranych podkategorii:																												Bezrobotni				Odpływ bezrobotnych									
	ogółem		poprzednio pracujący		zwolnieni z przyczyn zakładu pracy		w okresie do 12mcy od dnia ukończenia nauki		bez kwalifikacji		bez doświadczenia zawodowego		kobiety, które nie podjęły zatrudnienia po urodzeniu dziecka		w szczególnej sytuacji na rynku pracy		do 30 roku życia		w tym do 25 roku życia		długotrwale		powyżej 50 roku życia		korzystający ze świadczeń pomocy społecznej		posiadający min. 1 dziecko do 6 roku życia		posiadający min. 1 dziecko niepełnosprawne do 18 roku życia		niepełnosprawni		z prawem do zasiłku		ogółem		w tym z prawem do zasiłku		ogółem		w tym podjęcia pracy	
	ogółem	kob.	ogółem	kob.	ogółem	kob.	ogółem	kob.	ogółem	kob.	ogółem	kob.	kob.	ogółem	kob.	ogółem	kob.	ogółem	kob.	ogółem	kob.	ogółem	kob.	ogółem	kob.	ogółem	kob.	ogółem	kob.	ogółem	kob.	ogółem	kob.	ogółem	kob.	ogółem	kob.	ogółem	kob.			
stan na 31.12.2023	1 360	700	1 266	639	50	28	53	24	565	325	163	108	200	1 065	567	328	197	182	97	422	238	415	145	9	6	299	246	7	7	173	70	409	221	1 360	700	409	221	w miesiącu				
miesiące:	w miesiącu																												w końcu miesiąca													
I	380	177	357	162	20	9	17	10	154	76	46	31	33	312	147	122	59	72	35	79	50	67	20	0	0	80	46	1	0	35	17	145	65	1 513	775	460	240	227	102	120	55	
II	272	118	259	108	6	1	21	14	105	50	28	20	21	233	109	98	50	53	24	54	34	65	19	0	0	46	29	0	0	24	5	81	32	1 504	750	442	226	281	143	135	72	
III	299	156	287	150	11	8	15	9	119	61	35	21	24	243	130	103	58	68	38	57	32	46	16	1	1	60	43	2	1	25	13	83	51	1 467	732	440	234	336	174	147	75	
IV	283	129	266	120	11	6	19	9	106	46	33	15	17	233	112	97	49	58	27	53	32	56	17	2	1	53	34	0	0	23	7	119	54	1 396	694	444	232	354	167	196	96	
V	221	106	204	94	4	1	7	5	103	50	28	17	15	187	95	64	32	39	18	51	33	52	22	0	0	44	28	0	0	24	10	90	47	1 330	661	448	234	287	139	151	70	
VI	203	102	185	92	13	9	13	7	81	42	30	17	15	178	82	67	38	40	22	43	20	45	16	1	1	39	25	1	1	32	9	80	45	1 253	631	425	234	280	132	156	85	
VII	263	136	243	124	27	11	12	7	118	60	35	18	12	230	129	96	55	66	41	56	36	46	18	0	0	46	31	0	0	27	14	101	58	1 258	651	431	240	258	116	136	65	
VIII	286	150	250	134	18	8	31	13	119	61	54	29	26	250	131	105	53	71	34	56	35	54	26	0	0	58	40	2	1	25	11	108	58	1 301	674	448	246	243	127	124	76	
IX	360	194	328	177	18	13	31	13	161	81	54	30	22	304	159	138	67	93	34	64	40	68	32	0	0	56	36	0	0	30	13	111	71	1 395	717	451	249	266	151	187	112	
X	320	160	296	146	26	12	24	12	117	59	47	30	21	251	122	90	49	62	33	55	30	75	31	0	0	53	29	0	0	27	12	134	62	1 373	702	460	241	342	175	227	125	
XI	284	138	268	127	22	9	27	15	111	64	36	21	19	234	113	88	50	49	27	52	27	69	23	1	1	51	34	0	0	20	11	103	53	1 436	731	477	252	221	109	142	76	
XII	261	118	250	109	8	4	15	7	117	55	24	16	21	212	103	65	33	44	18	77	38	75	30	1	1	43	29	2	2	22	12	103	56	1 516	776	510	276	181	73	110	49	
Razem	3 432	1 684	3 193	1 543	184	91	232	121	1 411	705	450	265	246	2 867	1 432	1 133	593	715	351	697	407	718	270	6	5	629	404	8	5	314	134	1 258	652			3 276	1 608	1 831	956			
stan na 31.12.2024	1 516	776	1 411	702	89	48	59	29	650	365	181	121	175	1 172	618	387	239	215	118	435	245	456	168	6	5	314	246	5	5	142	61	510	276	1 516	776	510	276					

Struktura bezrobotnych według wybranych kategorii w końcu roku 2024																											
Czas pozostawania bez pracy			ogółem		kob.		Wiek			ogółem		kob.		Wykształcenie			ogółem		kob.		Staż pracy			ogółem		kob.	
do 1 m-ca			198		87		18-24 lata			215		118		wyższe			124		78		do 1 roku			300		167	
od 1 do 3 m-cy			444		212		25-34 lata			351		223		policealne i średnie zawodowe/branżowe			288		180		1-5			400		232	
od 3 do 6 m-cy			321		172		35-44 lata			342		191		średnie ogólnokształcące			174		108		5-10			282		145	
od 6 do 12 m-cy			303		163		45-54 lata			300		157		zasadnicze zawodowe/branżowe			417		177		10-20			244		96	
od 12 do 24 m-cy			166		85		55-59 lat			186		87		gimnazjalne/podstawowe i poniżej			513		233		20-30			135		55	
pow. 24 m-cy			84		57		60 lat i więcej			122		0		RAZEM			1 516		776		30 i więcej			50		7	
RAZEM			1 516		776		RAZEM			1 516		776									bez stażu			105		74	
																					RAZEM			1 516		776	

Tab. 16.14 Bezrobotni w Powiecie Ostródzkim - gminy obsługiwane w Morągu

Gminy obsługiwane przez Morąg	Napływ bezrobotnych, w tym według wybranych podkategorii:																												Bezrobotni				Odpływ bezrobotnych									
	ogółem		poprzednio pracujący		zwolnieni z przyczyn zakładu pracy		w okresie do 12mcy od dnia ukończenia nauki		bez kwalifikacji		bez doświadczenia zawodowego		kobiety, które nie podjęły zatrudnienia po urodzeniu dziecka		w szczególnej sytuacji na rynku pracy		do 30 roku życia		w tym do 25 roku życia		długotrwale		powyżej 50 roku życia		korzystający ze świadczeń pomocy społecznej		posiadający min. 1 dziecko do 6 roku życia		posiadający min. 1 dziecko niepełnosprawne do 18 roku życia		niepełnosprawni		z prawem do zasiłku		ogółem		w tym z prawem do zasiłku		ogółem		w tym podjęcia pracy	
	ogółem	kob.	ogółem	kob.	ogółem	kob.	ogółem	kob.	ogółem	kob.	ogółem	kob.	ogółem	kob.	ogółem	kob.	ogółem	kob.	ogółem	kob.	ogółem	kob.	ogółem	kob.	ogółem	kob.	ogółem	kob.	ogółem	kob.	ogółem	kob.	ogółem	kob.	ogółem	kob.	ogółem	kob.	ogółem	kob.		
stan na 31.12.2023	1 456	831	1 265	705	46	24	57	25	696	433	281	192	321	1 246	733	390	257	194	118	781	502	396	153	120	79	354	294	13	11	139	59	271	147	1 456	831	271	147	w miesiącu				
miesiące:	w miesiącu																												w końcu miesiąca													
I	219	90	194	77	11	3	24	9	100	46	47	19	17	210	81	83	32	56	19	80	34	45	15	3	3	31	24	4	1	14	7	74	36	1 572	874	297	162	103	47	67	33	
II	165	88	141	73	2	1	21	12	70	35	36	22	20	155	88	75	49	52	33	51	29	23	10	2	1	30	23	1	1	10	5	30	17	1 585	874	287	163	152	88	66	34	
III	146	79	130	70	7	5	9	5	70	37	24	12	9	142	78	57	31	37	21	54	29	20	9	1	1	29	18	0	0	13	7	40	29	1 527	844	272	162	204	109	108	61	
IV	146	75	127	68	4	1	19	6	73	36	36	17	15	139	71	60	28	42	19	41	25	26	9	2	2	29	23	1	1	9	5	37	23	1 457	805	262	154	216	114	114	56	
V	107	54	96	48	12	9	7	5	44	21	19	9	6	117	68	35	19	23	11	49	32	25	13	2	2	19	11	2	1	10	6	40	23	1 419	786	260	147	145	73	72	34	
VI	106	53	92	43	4	3	9	4	57	31	18	13	8	119	52	38	20	26	15	53	20	22	7	2	1	21	12	1	1	10	1	30	22	1 374	772	238	148	151	67	99	44	
VII	144	73	127	61	2	1	12	7	62	31	29	17	5	143	68	55	29	41	20	57	29	30	7	1	1	19	14	1	0	13	7	47	27	1 372	772	249	155	146	73	61	31	
VIII	125	62	102	47	7	2	11	9	51	28	34	24	12	118	65	50	31	35	22	39	26	25	5	1	0	19	16	2	2	13	5	34	16	1 359	765	256	153	138	69	69	41	
IX	197	107	167	93	9	9	38	16	85	45	51	27	13	195	100	91	42	69	31	68	39	24	11	2	1	41	27	0	0	17	7	40	28	1 425	800	259	161	131	72	100	57	
X	173	89	146	73	3	0	20	10	83	43	45	28	15	181	98	88	46	63	34	52	31	33	13	2	2	24	18	2	2	13	6	41	23	1 418	799	249	155	180	90	115	64	
XI	163	75	147	66	12	1	12	8	80	35	30	14	10	147	70	58	33	41	26	43	23	34	9	2	1	20	11	2	1	17	5	47	16	1 455	809	263	149	126	65	85	50	
XII	167	79	157	74	10	4	8	4	77	37	22	10	14	162	85	51	29	28	16	77	46	44	15	29	17	30	18	0	0	16	8	51	26	1 539	856	287	160	83	32	46	19	
Razem	1 858	924	1 626	793	83	39	190	95	852	425	391	212	144	1 828	924	741	389	513	267	664	363	351	123	49	32	312	215	16	10	155	69	511	286			1 775	899	1 002	524			
stan na 31.12.2024	1 539	856	1 344	728	67	29	65	38	741	434	301	200	304	1 321	749	405	258	221	133	823	506	421	153	118	74	332	273	13	9	125	51	287	160	1 539	856	287	160					

Struktura bezrobotnych według wybranych kategorii w końcu roku 2024																											
Czas pozostawania bez pracy			ogółem		kob.		Wiek			ogółem		kob.		Wykształcenie			ogółem		kob.		Staż pracy			ogółem		kob.	
do 1 m-ca			134		61		18-24 lata			221		133		wyższe			99		73		do 1 roku			251		160	
od 1 do 3 m-cy			267		127		25-34 lata			364		256		policealne i średnie zawodowe/branżowe			285		191		1-5			457		283	
od 3 do 6 m-cy			239		118		35-44 lata			378		227		średnie ogólnokształcące			183		140		5-10			279		151	
od 6 do 12 m-cy			264		150		45-54 lata			325		170		zasadnicze zawodowe/branżowe			435		209		10-20			232		102	
od 12 do 24 m-cy			302		181		55-59 lat			151		70		gimnazjalne/podstawowe i poniżej			537		243		20-30			102		30	
pow. 24 m-cy			333		219		60 lat i więcej			100		0		RAZEM			1 539		856		30 i więcej			23		2	
RAZEM			1 539		856		RAZEM			1 539		856									bez stażu			195		128	
																					RAZEM			1 539		856	

**DOTACJE NA ROZPOCZĘCIE DZIAŁALNOŚCI GOSPODARCZEJ
WYPŁACONE OSOBOM BEZROBOTNYM - według zawartych umów i źródeł finansowania**

Wyszczególnienie – rodzaj działalności wg PKD	Algorytm		FEWiM I		FEWiM II		PFRON		AKTYWIZACJA 2024		AKTYWIZACJA II 2025		Suma	
	Ilość	Kwota w zł	Ilość	Kwota w zł	Ilość	Kwota w zł	Ilość	Kwota w zł	Ilość	Kwota w zł	Ilość	Kwota w zł	Ilość	Kwota w zł
Działalność agentów i brokerów ubezpieczeniowych - K.66.22.Z					1	21 380							1	21 380
Działalność fotograficzna - M.74.20.Z					3	83 800							3	83 800
Działalność pomocnicza związana z utrzymaniem porządku - N.81.10.Z											1	42 050	1	42 050
Działalność pozostałych agencji transportowych - H.52.29.C					1	20 000							1	20 000
Działalność prawnicza - M.69.10.Z									1	20 100			1	20 100
Działalność rachunkowo-księgowa; doradztwo podatkowe - M.69.20.Z	1	33 090											1	33 090
Działalność usługowa związana z leśnictwem - A.02.40.Z					1	30 000							1	30 000
Działalność usługowa związana z zagospodarowaniem terenów zieleni - N.81.30.Z	2	57 100			1	25 000					1	48 540	4	130 640
Działalność w zakresie inżynierii i związane z nią doradztwo techniczne - M.71.12.Z	1	30 000			1	30 000			1	24 580			3	84 580
Działalność w zakresie specjalistycznego projektowania - M.74.10.Z					3	88 050			1	22 200			4	110 250
Działalność wesołych miasteczek i parków rozrywki - R.93.21.Z	1	32 000											1	32 000
Działalność wspomagająca wystawianie przedstawień artystycznych - R.90.02.Z									1	29 970			1	29 970
Działalność związana z oprogramowaniem - J.62.01.Z					1	30 000			1	24 670			2	54 670
Działalność związana z wystawianiem przedstawień artystycznych - R.90.01.Z											1	48 900	1	48 900
Działalność związana z zarządzaniem urządzeniami informatycznymi - J.62.03.Z					1	30 000							1	30 000
Fryzjerstwo i pozostałe zabiegi kosmetyczne - S.06.02.Z					3	90 000							3	90 000
Fryzjerstwo i pozostałe zabiegi kosmetyczne - S.96.02.Z			3	76 900	9	253 310			1	30 000	3	121 680	16	481 890
Konserwacja i naprawa pojazdów samochodowych, z wyłączeniem motocykli - G.45.20.Z					3	90 000	2	57 760			4	178 540	9	326 300
Naprawa i konserwacja maszyn - C.33.12.Z					1	30 000					1	37 700	2	67 700

ze wznoszeniem budynków mieszkalnych i niemieszkalnych - F.41.20.Z														
Roboty budowlane związane ze wznoszeniem budynków mieszkalnych i niemieszkalnych - F.41.20.Z					1	30 000			1	30 000			2	60 000
Roboty związane z budową obiektów inżynierii wodnej - F.42.91.Z											1	35 470	1	35 470
Sprzedaż detaliczna kwiatów, roślin, nasion, nawozów, żywych zwierząt domowych, karmy dla zwierząt domowych prowadzona w wyspecjalizowanych sklepach - G.47.76.Z					1	30 000							1	30 000
Sprzedaż detaliczna odzieży prowadzona w wyspecjalizowanych sklepach - G.47.71.Z					1	30 000							1	30 000
Sprzedaż detaliczna pozostałej żywności prowadzona w wyspecjalizowanych sklepach - G.47.29.Z					1	25 000							1	25 000
Sprzedaż detaliczna prowadzona w niewyspecjalizowanych sklepach z przewagą żywności, napojów i wyrobów tytoniowych - G.47.11.Z	1	48 000											1	48 000
Sprzedaż detaliczna wyrobów medycznych, włączając ortopedyczne, prowadzona w wyspecjalizowanych sklepach - G.47.74.Z					1	30 000							1	30 000
Tynkowanie - F.43.31.Z					1	30 000					1	48 900	2	78 900
Wykonywanie instalacji elektrycznych - F.43.21.Z	1	30 000			3	89 600			1	35 330			5	154 930
Wykonywanie instalacji wodno-kanalizacyjnych, ciepłych, gazowych i klimatyzacyjnych - F.43.22.Z					1	30 000					1	48 000	2	78 000
Wykonywanie konstrukcji i pokryć dachowych - F.43.91.Z					1	30 000					1	48 000	2	78 000
Wykonywanie pozostałych robót budowlanych wykończeniowych - F.43.39.Z	3	108 000	1	30 000	5	149 600			1	23 900	2	97 840	12	409 340
Suma	14	458 190	4	106 900	56	1 634 720	3	87 760	13	384 620	23	980 000	113	3 652 190

**MIEJSCA Utworzone w ramach Refundacji Wyposażenia i Doposażenia
Stanowiska Pracy - według pracodawców, z którymi zawarto umowy i źródeł finansowania**

Nazwa firmy i nazwa stanowiska	Algorytm		FEWiM 2024		PFRON		AKTYWIZACJA 2024		Uzupełnienia stanowisk	Suma	
	Ilość	Kwota	Ilość	Kwota	Ilość	Kwota	Ilość	Kwota	Ilość	Ilość	Kwota
AK BUD Domy Drewniane Artur Kaska - robotnik budowlany			1	40 000						1	40 000
ALFA TECH Kamil Sadowski, Wioletta Gonder s.c. - monter konstrukcji stalowych									2	2	0
AM YACHT Sp. z o.o. - operator maszyn i urządzeń do przetwórstwa tworzyw sztucznych									2	2	0
AM YACHTS sp. z o.o. - operator maszyn i urządzeń do przetwarzanie tworzyw sztucznych									6	6	0
ANDALUZJA Marta Wiczowska - kucharz							1	35 000	1	2	35 000
Andrzej Farys - pracownik ogólnobudowlany			1	40 000						1	40 000
Arkadiusz Wróbel Yoona Creative Group - operator plotera									1	1	0
AutoMania Paweł Chrostowski - mechanik pojazdów samochodowych	1	48 000								1	48 000
BB-MED sp. z o.o. - pracownik budowlany	1	40 000								1	40 000
Biuro Pośrednictwa Budowlanego Anna Jaworowska - murarz-tylnkarz									1	1	0
BLM PHU Mirosław Bobel - pracownik utrzymania czystości									1	1	0
BUDOWNICTWO Mirosław Pikuła - robotnik budowlany			1	40 000						1	40 000
CHEM-MAR sp. z o.o. - pracownik biurowo-magazynowy									1	1	0
CYMES Tomasz Ołów sp. z o.o. - ekspedientka - sprzedawca			2	78 583					1	3	78 583
Dom Opieki MODRZEW Jacek Parzych - specjalista ds. administracji i kadr					1	25 300				1	25 300
EKOPOLAR Bartłomiej Ruciński - specjalista ds. sprzedaży i reklamy									1	1	0
ELEKTROENERGETYKA BRUDZIŃSKI Kamil Brudziński - elektryk instalacji elektrycznych							1	47 370		1	47 370
ENEO sp. z o.o. - pomocnik elektryka			1	40 000						1	40 000
ESFOM sp. z o.o. - formierz wyrobów z kompozytów polimerowych									1	1	0
EURO-WOOD sp. z o.o. - monter wyrobów z drewna			3	120 000					1	4	120 000
Firma Remontowa TYTUS Sławomir Adamczyk - malarz-szpachlarz			1	40 000						1	40 000
Firma Remontowo-Budowlana ALPINA Jerzy Nadziak - pomocnik dekarza									3	3	0
FPH BLENDER Sebastian Pawłowski - specjalista ds. kadr i płac	1	40 000							1	2	40 000
Fryzjerstwo Damskie M. Suchenek - fryzjer									1	1	0
FUH Małgorzata Wilków - pracownik biurowy			1	40 000						1	40 000
FUH U ZDZICHA Zdzisław Zembruski - formierz wyrobów z kompozytów polimerowych									1	1	0
Holistyczne Centrum Terapii Naturalnych s.c. – spec.ds. obsługi urządzeń i sprzedaży			1	44 830						1	44 830
Instalatorstwo Elektryczne Projektowanie Instalacji i Sieci Elektroenergetycznych Łukasz Dziekoński - elektryk									1	1	0
KSG-BUD Kacper Grabowski - robotnik budowlany			1	40 000						1	40 000
Lam-Mix Michał Rusznica - poprawkowicz									1	1	0
LECHPAK - magazynier									1	1	0
LECHPAK - operator maszyny do wypełnienia									1	1	0
MANUFATURA Kinga Żurawska - kucharz									1	1	0

Mat-Drew Mateusz Czechowski - robotnik budowlany			2	80 000					1	3	80 000
MCAD Michał Kobiłka - ślusarz			1	40 000						1	40 000
Mechanika Pojazdowa BIGI Piotr Pikuła - mechanik samochodowy			1	40 000						1	40 000
MK.LOGISTIC sp. z o.o. - mechanik pojazdów samochodowych									1	1	0
NEO TECHNIKA Sp.J. - specj. ds. organizacji i rozwoju sprzedaży									1	1	0
NEO TECHNIKA Sp.J. - technik urządzeń i systemów energetyki odnawialnej			1	40 000						1	40 000
PAL-PLAST Marcin Paszkowski - pracownik tartaku									3	3	0
Pasmal Magdalena Sadowska - operator malowarki									1	1	0
PHU IWKD Adam Gwóźdź - monter-instalator			2	80 000					1	3	80 000
PIOMAR Piotr Jerzynowski - specj. ds. obsługi sprzedaży internetowej			1	40 000						1	40 000
Pracownia Architektury SPACE sp. z o.o. - robotnik budowlany									2	2	0
Przedsiębiorstwo Produkcji Drzewnej DREWKUL Karol Kulkowski - stolarz			1	40 000						1	40 000
Przedsiębiorstwo Wielobranżowe ALICJA Alicja Kulesza-Gulczyńska - barista			1	40 000						1	40 000
Przedsiębiorstwo Wielobranżowe ALICJA Alicja Kulesza-Gulczyńska - sprzedawca			1	40 000						1	40 000
Przedsiębiorstwo Wielobranżowe Auto- Complex Janusz Sieradzki - mechanik samochodów osobowych									1	1	0
PTO LIPNICKI sp. z o.o. sp. k. - mechanik pojazdów samochodowych			1	40 000						1	40 000
SPACE Pracownia Architektury Sp. z o.o. - robotnik budowlany									1	1	0
STALZŁOM sp. z o.o. - pomocniczy robotnik konserwacji terenów zieleni									1	1	0
SYL-SPAW Sylwester Cieślak - hydraulik			1	40 000						1	40 000
Śliwiński Okna i Drzwi Danuta Śliwińska Morąg - serwisant stolarki otworowej							1	48 000		1	48 000
TPS Tomasz Ozga - pakowacz ręczny	1	40 000							1	2	40 000
Usługi Brukarskie-Ogólnobudowlane Grzegorz Wszelak - brukarz									1	1	0
Usługi Budowlane Piotr Maczuga - pomocniczy pracownik budowlany									1	1	0
Usługi Budowlane Piotr Maczuga - pomocniczy robotnik budowlany	1	40 000								1	40 000
Usługi Elektryczne Andrzej Rućkowski - monter - konserwator instalacji wentylacyjnych i klimatyzacyjnych							1	38 730		1	38 730
Usługi Elektryczne Instalatorstwo, Konserwacje i Pomiar Jarosław Sinoradzki - monter izolacji uziemień			1	40 000						1	40 000
Usługi Ogólnobudowlane Sylwester Majewski - operator minikoparki									1	1	0
Usługi Opiekuńczo-Bytowe dla Osób Starszych Małgorzata Werkowska-Wiktorska - opiekun medyczny	1	40 000								1	40 000
Usługi Spawalniczo-Ślusarskie LANGTIG Krzysztof Langowski - spawacz-ślusarz			1	40 000						1	40 000
Usługi Stolarsko-Budowlane Mateusz Zawojek - pomocniczy robotnik budowlany			1	39 660					1	2	39 660
Usługi-Handel Transport-Produkcja Artur Zawadzki - pracownik wulkanizacji			1	40 000						1	40 000
WELER Sp z o.o. - mechanik pojazdów samochodowych							1	43 470		1	43 470
Zakład Stolarski STOLMIR Szymon Przewoźny - stolarz							1	48 000		1	48 000
Zakład Usług Stolarskich Zdzisław Rawski Miłakowo - stolarz									1	1	0
ZM VOLLEY OSTRÓDA sp. z o.o. - kucharz			1	40 000						1	40 000
Suma	6	248 000	31	1 243 073	1	25 300	6	260 570	49	93	1 776 943

ZREALIZOWANE SZKOLENIA I KURSY DLA OSÓB BEZROBOTNYCH
- według osób skierowanych (zgodnie ze sprawozdaniem o rynku pracy MRiPS-01)

Nazwa szkolenia	Ilość osób
Kierowca autobusu	10
Kierowca ciągnika siodłowego	2
Kierowca ciągnika siodłowego z ADR	1
Kierowca samochodu ciężarowego	18
Kierowca samochodu ciężarowego z ADR	1
Kierowca samochodu ciężarowego z ADR, HDS, wózkiem widłowym z wysięgnikiem zmiennym	1
Kierowca samochodu ciężarowego z HDS	4
Kierowca samochodu ciężarowego z wózkiem z wysięgnikiem zmiennym	1
Kierowca samochodu ciężarowego, operator koparkoładowarki	1
Monter rusztowań budowlano-montażowych metalowych	1
Przewóz materiałów niebezpiecznych ADR cysterny	1
Spawacz TIG i MAG	2
Suma	43

UMOWY W RAMACH KRAJOWEGO FUNDUSZU SZKOLENIOWEGO

L.p.	Nazwa i NIP pracodawcy, z którym zawarto umowę	Liczba zawartych umów	Ilość osób według umów	Liczba kursów
1	Centrum Meblowe CONCEPT S.C. Mariusz Piróg, Paweł Leśnicki - 7412055600	1	1	1
2	Dom Dla Dzieci i Młodzieży PROMYK 1 - 7412125252	1	4	4
3	Dom Dla Dzieci i Młodzieży PROMYK 3 - 7412158576	1	3	3
4	DOMI sp. z o.o. - 7411545207	1	6	6
5	DOORMET sp. z o.o. - 7411598020	1	4	4
6	DR HOHN sp. z o.o. - 7411667382	1	1	1
7	Klub Malucha SMOZCEK Ewelina Gotówko - 5361740844	1	2	2
8	Marcin Perczyński - 7441490675	1	2	2
9	MAT-TRANS Usługi Transportowe Mateusz Owsianka - 7412155135	1	2	2
10	MCAD MICHAŁ KOBIAŁKA - 7411913088	1	4	5
11	MEBELUX sp. z o.o. - 7391014196	1	5	5
12	MEBLE - Sprzedaż, Montaż, Naprawa Mariusz Jasiński - 7411512389	1	3	3
13	Michał Antochowski EL-TRANS - 7411862913	1	1	2
14	MODEL-ART. sp. z o.o. - 7411895516	1	9	9
15	Osada Danków Adrian Dankowiakowski - 9521411704	1	1	1
16	PGS MEDIA sp. z o.o. - 7412155537	1	2	2
17	PHU MARTOM-TRAVELAND Spółka z o.o. Hotel Anders - 7390200117	3	40	51
18	Polskie Stowarzyszenie na Rzecz Osób z Niepełnosprawnością Intelektualną Koło w Ostródzie - 7411486410	1	2	2
19	PRONET 24 sp. z o.o. - 7412143095	1	4	7
20	Przedsiębiorstwo Piekarniczo-Cukiernicze PIEKARNIA PATRYK Teresa Bruzda, Oliwier Bruzda s.c. - 7412130158	1	5	5
21	Przedsiębiorstwo Usługowe Bartłomiej Laskowski - 7412005588	1	1	1
22	PTO LIPNICKI sp. z o.o. sp.k. - 7411512573	1	2	2
23	Rafał Straszewski - 7412156459	1	1	2
24	SAFILIN sp. z o.o. - 7411005149	3	11	11
25	Stowarzyszenie Centrum Wspierania Organizacji Pozarządowych i Inicjatyw Obywatelskich - 7412123655	1	2	2
26	Stowarzyszenie Przyjaciół Szkoły w Kalniku - 7412130365	1	4	4
27	Szpital Miejski w Morągu sp. z o.o. - 7412125217	2	34	45
28	Szpital w Ostródzie S.A. - 7411887468	1	43	55
29	Towarzystwo Przyjaciół Dzieci Oddział Okręgowy w Morągu - 7411884808	2	15	15
30	Usługi Budowlane Dawid Gutkowski - 7411948922	1	1	1
31	Usługi Ogólnobudowlane Adam Krawczyk - 7411753963	1	4	4
32	Usługi Wielobranżowe Krystyna Drobiszewska - 7411492043	1	1	3
33	Wagon Service Ostróda sp. z o.o. - 7412110670	1	6	6
34	Z.R.E. REMIX Andrzej Remiszewski - 7411343283	1	2	6
35	Zakład Obróbki Drewna DREWZAM Grażyna Zambrzycka - 7411204699	1	2	2
Suma		41	230	276

WYKAZ PRACODAWCÓW I OSÓB, Z KTÓRYMI ZAWARTO UMOWY ZGODNY Z ART. 59B USTAWY O PROMOCJI...

Lp.	Nazwa i NIP	Doposażone miejsce pracy	Dofinansowanie dla DPS (...)	Prace interwencyjne	Roboty publiczne	Staż
						ilość osób
1	Agencja Restrukturyzacji i Modernizacji Rolnictwa - NIP: 5261933940					3
2	AGRO MAŁDYTY sp. z o.o. - NIP: 7412143020					1
3	AGROMELA Dawid Stasiewicz - NIP: 5711641144					1
4	AK Bud Domy Drewniane Artur Kaska - NIP: 7412160018	1				1
5	ALUMAT Mateusz Szymański - NIP: 7411990255					1
6	Andaluzja Marta Wiczowska - NIP: 7412126493	1				2
7	Andrzej Farys - NIP: 7412001076	1				
8	Arkadiusz Rosa Niepubliczna Szkoła Podstawowa Dylewo - NIP: 7411256578					1
9	ASTORO Olena Stoliarchuk - NIP: 7412145964					1
10	ATELIER FRYZJERSKIE Justyna Niedźwiedzka - NIP: 7411985219					2
11	AUTO-HANDEL Aleksandra Rataj - NIP: 7411356251					1
12	AutoMania Paweł Chrostowski - NIP: 7411996097	1				
13	BB-MED sp. z o.o. - NIP: 9571140584	1				
14	Beauty Time Mariia Shershun - NIP: 7412165984					1
15	Biuro Projektowo-Inwestycyjne i Nadzoru Budowlanego s.c. - NIP: 7411195670					2
16	Biuro Rachunkowe FP sp. z o.o. - NIP: 7412167517					1
17*	Biuro Rachunkowe Joanna Sadowska - NIP: 5782885617			0*		1
18	Biuro Rachunkowe OPTIMA Alicja Sokołowska - NIP: 7411232856					2
19	Biuro Rachunkowe Pamela Deptuła - NIP: 5783094697					1
20	Biuro Rachunkowe PARTNER Marzena Panfil - NIP: 7411913349					1
21	Biuro Rachunkowe Progres Teresa Kwietko-Bębnowska - NIP: 7411185743					1
22	Biuro Rachunkowe Robert Kaszlejew sp. z o.o. - NIP: 7412147331					1
23	Biuro Zarządzania Nieruchomościami Magdalena Pawłowska - NIP: 7411215898					1
24	BLISS Patrycja Rokosz - NIP: 7412077530					1
25	Budownictwo Mirosław Pikuła - NIP: 7412056723	1				
26	CCC S.A. - NIP: 6922200609					1
27	Cech Rzemieślników i Przedsiębiorców - NIP: 7411067908					1
28	Centrum Dobrego Smaku s.c. Ewa Gryniewicz i Marcin Gryniewicz - NIP: 7412135492					1
29	Centrum Neurolingwistyki i Treningu Psychologicznego Gabinet Psychoterapii Bożena Rychlik - NIP: 7391164493					1
30	Centrum Ogrodnicze Anna Jusic - NIP: 7411872231					1
31	Centrum Szkoleniowe i Stylizacja Paznokci Aleksandra Bednarczyk - NIP: 7412158889					1
32	Cezary Durys DuSport - NIP: 7412134297					1
33	CYMES Tomasz Olów sp. k. - NIP: 7393962678	2				
34	Czas Na Imprezę Damian Farasiewicz - NIP: 7412008279					1
35	CZAS NA PUDEŁKO Catering Dietetyczny Izabela Dowiedczyk - NIP: 7411860601					1
36	CZMUDA GROUP sp. z o.o. - NIP: 7393878185					1
37	CZYŚCICIELKA Patrycja Mackiewicz - NIP: 7412164111			1		2
38	Damian Koczkodon Merlin 2 Pickups - NIP: 7411312294			1		

39	DAN-MAR Aneta Domżańska - NIP: 7411719593					1
40	Dom Dla Dzieci i Młodzieży PROMYK - NIP: 7412055623			1		4
41	Dom dla Dzieci i Młodzieży PROMYK 2 - NIP: 7412125269		1			
42	Dom Dla Dzieci I Młodzieży PROMYK 3 - NIP: 7412158576					1
43	Dom Opieki MODRZEW Jacek Parzych - NIP: 7411398640			1		
44	DOMI sp. z o.o. - NIP: 7411545207					1
45	Domus Mariae Dom Rekolekcyjny Archidiecezji Warmińskiej - NIP: 7393942055			1		
46	Drukarnia Mazurska Grzegorz Buczyński - NIP: 7411919369			1		
47	EKOPOLAR Bartłomiej Ruciński - NIP: 7411767304					2
48	EKO-TUSZ Damian Markowski - NIP: 7411973707					1
49	ELEKTROENERGETYKA BRUDZIŃSKI Kamil Brudziński - NIP: 7412067916	1				
50	ENEO sp. z o.o. - NIP: 7412164140	1				
51	ENGLISH FOR FUN Joanna Witek - NIP: 7411983835					1
52	ESFOM sp. z o.o. - NIP: 7412161934					1
53	ESTETICA DERM Ostródzkie Centrum Kosmetologii Marzena Dobosz - NIP: 7411004173			1		1
54	Europejski Serwis Opiekuńczy sp. z o.o. - NIP: 7412155307					1
55	EURO-WOOD Sp. z o.o. - NIP: 7412164312	3				
56	FHU Iwona Jakubik PKN ORLEN - NIP: 7411934794					1
57	FHU K&M Katarzyna Stankiewicz - NIP: 7393346212			1		
58	FHU Karolina Gizińska ORLEN Sople - NIP: 7411903434					1
59	FHU Paweł Szulc - NIP: 7441716754			1		
60	FHU PUCH Dariusz Puch - NIP: 7411405446					1
61	FHU Roman Kida - NIP: 7411336969					1
62	FHU SŁAWEX Sławomir Czaplinski - NIP: 7411779371					1
63	Finanse Projekt Agnieszka Krupa - NIP: 7411846050					1
64	Firma Handlowa INSIDE Monika Tumiel - NIP: 7411801538					1
65	Firma Handlowa Ireneusz Gauden - NIP: 7411022751					2
66	Firma Handlowa Justyna Kowalewska - NIP: 7411415663					1
67	Firma Handlowa SORT Kazimierz Markowski - NIP: 7411380433			1		
68	Firma Handlowa Sylwia Jóźwik - NIP: 7412130661					1
69	Firma Instalacyjno-Budowlana HYDRO-PIK Daniel Chłopik - NIP: 7411773262					1
70	Firma Remontowa TYTUS Sławomir Adamczyk - NIP: 7411714816	1				
71	Firma Usługowa LUX Grzegorz Żeberek - NIP: 7412098302					1
72	Firma Usługowa MAG-WIK Adam Bąk - NIP: 7411481447					1
73	Firma Usługowa MIK Kościanek Marek - NIP: 7411514543					1
74	Firma Usługowa Sebastian Szydłowski - NIP: 7411807417					1
75	Firma Usługowa Sylwia Goluch - NIP: 7411689604			1		
76	FizjoActive Rehabilitacja i Masaże Marcin Potratz - NIP: 7412148885					1
77	FLOR MEDICA Ewelina Nadziejko - NIP: 7412068235					1
78	FPH BLENDER Sebastian Pawłowski - NIP: 7411545851	1				
79	FUH Małgorzata Wilków - NIP: 7411802012	1				
80	FULER Przemysław Fularczyk - NIP: 5891710868					1
81	Fundacja Rozwoju Regionu Łukta - NIP: 7411533316					1
82	G-INSTAL Łukasz Gieszczyński - NIP: 7412021185					1
83	Gminna Biblioteka Publiczna w Gierwałdzie - NIP: 7412045010					1

84	Gminna Spółdzielnia Samopomoc Chłopska w Morażu - NIP: 7410003993					1
85	Gminny Ośrodek Kultury i Sportu Małdyty - NIP: 7412000527					1
86	Gminny Ośrodek Pomocy Społecznej Grunwald z siedzibą w Gierzwałdzie - NIP: 7411533405					1
87	Gminny Ośrodek Pomocy Społecznej Małdyty - NIP: 7411533256					1
88	Gospodarstwo Ekologiczne Grzegorz Łaski - NIP: 8261306015					1
89	Gospodarstwo Rolne Daniel Szostek - NIP: 7411231437					1
90	Gospodarstwo Rolne Tomasz Kak - NIP: 7411931264					1
91	Gospodarstwo Rolne Tomasz Porowski - NIP: 7411770051					1
92	Gospodarstwo Rolne Zdzisław Roman - NIP: 7411453675					1
93	Green Lungs Media Agnieszka Karłowicz - NIP: 7411490564					1
94	GREEN PROJEKT Ewelina Przywoźna - NIP: 7411879983					1
95	GREEN TREE Alicja Banaszkiewicz-Mikulań - NIP: 7412132097					1
96	HEMMA NIERUCHOMOŚCI s.c. - NIP: 5783150906					1
97	Holistyczne Centrum Terapii Naturanych s.c. - NIP: 7412154101	1				1
98	Hotel IRENA Irena Dobrowolska - NIP: 7411368024					1
99	INTAX EXPERT sp. z o.o. - NIP: 9571141916			1		
100	Inwero Robert Skulimowski - NIP: 7411436145					1
101	IT ENGINEERING & CONSULTING sp. z o.o. - NIP: 7412155796					1
102	Izba Administracji Skarbowej w Olsztynie - NIP: 7391040006					6
103	JAK U MAMY Mateusz Słupski - NIP: 7412041207					1
104	JAREL Arkadiusz Golmontowicz - NIP: 7391659473					1
105	Jarosław Bujko Ratownik Medyczny - NIP: 7411011380					1
106	JOB EUROPA Ewa Kęska - NIP: 7411773090					1
107	KAIOS CZYSTA SPRAWA sp. z o.o. - NIP: 7412166601			1		1
108	KAMB Aneta Brzuziewska - NIP: 7411811614					1
109	Kancelaria Notarialna Maciejewska Buczkowska s.c. - NIP: 7412129327					1
110	Kancelaria Notarialna Notariusz Monika Szporko - NIP: 7412164938					1
111	Kancelaria Notarialna Wioletta Gąsiewska-Notariusz - NIP: 7411012971					1
112	Kancelaria Rachunkowo - Podatkowa E-Księgowość sp. z o.o. - NIP: 7412153455					1
113	KEY sp. z o.o. - NIP: 7412140636					1
114	KŁOSOWSCY sp. z o.o. - NIP: 7412156241					1
115	KOMA OLSZTYN sp. z o.o. - NIP: 7393890861					1
116	Komenda Powiatowa Państwowej Straży Pożarnej w Ostródzie - NIP: 7411768232					1
117	Komenda Powiatowa Policji w Ostródzie - NIP: 7390206611					2
118	Komfortowe Sprzątanie Grażyna Plezia - NIP: 7411342639					1
119	Komornik Sądowy Przy Sądzie Rejonowym w Ostródzie Maciej Ogórek - NIP: 7393522548					1
120	KOSTOPRAV Marat Talkun - NIP: 7393708052					1
121	Krajowy Ośrodek Wsparcia Rolnictwa - NIP: 5272818355					1
122	KSG - BUD Kacper Grabowski - NIP: 7412158079	1				
123	Kwiaciarnia EMKA Luiza Kania - NIP: 7411518535					1
124	Kwiaciarnia GOŹDIK Paulina Kobylińska - NIP: 7412152711					1
125	Kwiaciarnia NA PRZECHODNIEJ Edyta Kubacka - NIP: 7412004732					1
126	LECHPAK Rafał Lech - NIP: 7412036577					1
127	LEH-BAM Gospodarstwo Rolne Henryk Leśniewicz - NIP: 7410003409					1
128	LEO CENTER Michał Rydzewski Moraż - NIP: 7412086865			1		

129	LEONISZKI Tomasz Werkowski - NIP: 7411980162			1	
130	MAŁECKA OUTSOURCING & WOOD sp. z o.o. - NIP: 7412160053				1
131	MARKETING NIEWIADOMSCY sp. z o.o. - NIP: 7412163560			1	
132	Martyna Lisowska - NIP: 5782657922				1
133	Mał-Drew Mateusz Czechowski - NIP: 7412113094	2			
134	MCAD Michał Kobiąka - NIP: 7411913088	1			
135	Mechanika Pojazdowa BIGI Piotr Piłkuła - NIP: 7411971370	1			
136	Miejski Ośrodek Pomocy Społecznej Miłakowo - NIP: 7411480353				1
137	Miejski Ośrodek Pomocy Społecznej Morąg - NIP: 7411480488				1
138	Miejski Ośrodek Pomocy Społecznej Ostróda - NIP: 7411480413			2	4
139	Miłakowski Dom Kultury - NIP: 7411480471				2
140	Mistrzowska Kuchnia VIOLI Wioletta Piotrowska - NIP: 9271227246				1
141	Mleczarnia EKOŁUKTA sp. z o.o. - NIP: 7412052398				1
142	MODA MĘSKA Teresa Ługiewicz - NIP: 7411825243			1	
143	MODEL-ART sp. z o.o. - NIP: 7411895516				10
144	MODNIE TU Anna Sypniewska - NIP: 7393168992			1	1
145	MONROE BUTIK Małgorzata Śliwińska - NIP: 7411922851				1
146	Morąski Dom Kultury w Morągu - NIP: 7410010289				6
147	MOTO-DOKTOR Karol Zwierzyński - NIP: 7411011405				1
148	M-SOFA Lesław Pruchniewski - NIP: 7411683033			1	
149	Muzeum Bitwy Pod Grunwaldem - NIP: 7412113786				1
150	NEO TECHNIKA Sp.J. Tomasz Polito i Cezariusz Zalewski - NIP: 7411962365	1			
151	NIERUCHOMOŚCI WILK Andrzej Pietrasik - NIP: 7441815924				1
152	Opieka Dzienna Nad Dziećmi Anna Krupa - NIP: 7411013290				2
153	Ostródzkie Zapięsk Magdalena Mikołajczyk-Jasielska - NIP: 7393615066				1
154	Ośrodek Szkolenia Kierowców Jerzy Pasik - NIP: 7411453238				2
155	Ośrodek Szkolenia Kierowców Piotr Kielkowski - NIP: 7411019996			1	
156	PERKOZ Grzegorz Kozak - NIP: 7411828997				1
157	PHU A&Z Agnieszka Kolasińska - NIP: 5782973416				1
158	PHU Aleksandra Biesalska - NIP: 7411784745				1
159	PHU AMOR - NIP: 7451675850			1	1
160	PHU DAMIR Krystyna Błażewicz - NIP: 7410006767			2	1
161	PHU IWKD Adam Gwóźdź - NIP: 7411552957	2			
162	PHU KAROLINA Estera Lipnicka - NIP: 7411571015				3
163	PHU STAN Andrzej Stańczak - NIP: 7411561318				4
164	PHU TARA Waldemar Łuba - NIP: 7421345527				2
165	PHU U GRZEŚKA Grzegorz Pierzchalski - NIP: 7411292479				1
166	PHU Zakład Krawiecki JULIA Czesława Kołakowska - NIP: 7392068432			1	
167	PHU ZOSIA Joanna Karabinowska - NIP: 7411359999				1
168	PHU ŻWIR-PIASK Henryk Chmielewski - NIP: 7410009955				2
169	Piekarnia EMILIA s.c. Emilia Prejs Piotr Prejs - NIP: 7411934558				2
170	Piękna Ty Marlena Domarecka - NIP: 7412027408				1
171	PIMABA s.c. - NIP: 7411866302				1
172	PIOMAR Piotr Jerzynowski - NIP: 7411148185	1			
173	PLATINUM OSTRÓDA-SPÓŁDZIELNIA - NIP: 5272811287				1

174	Polski Związek Niewidomych Okręg Warmińsko-Mazurski - NIP: 7393036374					2
175	POLSTONE Aneta Pielak - NIP: 7411774238			1		1
176	Pośrednictwo Ubezpieczeniowe Anna Rykowska - NIP: 7393914828			1		
177	Powiatowa Stacja Sanitarno-Epidemiologiczna w Ostródzie - NIP: 7411740920					1
178	Powiatowe Centrum Pomocy Rodzinie w Ostródzie - NIP: 7411773954			2		4
179	Powiatowy Inspektorat Nadzoru Budowlanego w Ostródzie - NIP: 7411821162					2
180	Powiatowy Urząd Pracy w Ostródzie - NIP: 7411821179					21
181	PPHU JAWAN Jan Ciemny - NIP: 7411107068					1
182	PPUH FENS-POL Jan Skulimowski - NIP: 7411121393					1
183	Pracownia Kosmetyczna Aleksandra Krajewska - NIP: 7412163399					1
184	PRAGART Agnieszka Rucińska - NIP: 7411072329					2
185	Prokuratura Okręgowa w Elblągu - NIP: 5781061216					4
186	Przedsiębiorstwo Geodezyjno-Komputerowe TERRA s.c. Majewski & Orliński - NIP: 7411545176					1
187**	Przedsiębiorstwo Handlowe RAXAM Marek Račkowski - NIP: 7411394369			1**		1
188	PRZEDSIĘBIORSTWO OCZYSZCZANIA sp. z o.o. - NIP: 7411828276					1
189	Przedsiębiorstwo Produkcji Drzewnej DREWKUL Karol Kulkowski - NIP: 7411784024	1				
190	Przedsiębiorstwo Wielobranżowe ALICJA Alicja Kulesza Gulczyńska - NIP: 7411830505	2				
191	Przedsiębiorstwo Wielobranżowe AUTO-EXPERT Piotr Kulesza - NIP: 7411926346					1
192	Przedsiębiorstwo Wielobranżowe DREW-MOT Wanda Sosnowska - NIP: 7411399349					1
193	Przychodnia Weterynaryjna BELVET Anna Aszkiełowicz - NIP: 7641802607					1
194	Przychodnia Weterynaryjna TRIO-VET s.c. - NIP: 7412124560					2
195	PTO LIPNICKI sp. z o.o. sp. k - NIP: 7411512573	1				
196	Publiczna Szkoła Podstawowa w Liwie - NIP: 7411912841			1		
197	Publiczna Szkoła Podstawowa w Marwałdzie - NIP: 7411964594			1		
198	Publiczna Szkoła Podstawowa w Miłomłynie - NIP: 7411901984					1
199	RANDOM Cezary Willimowski - NIP: 9521283092			1		
200	READY sp. z o.o. - NIP: 7011143244			1		
201	R-GOL sp. z o.o. - NIP: 7412132944					5
202	Salon Fryzjerski Damsko-Męski u Iwony - NIP: 7393235783					1
203	Salon Fryzjerski KATARZYNA Katarzyna Kost - NIP: 7411847635					1
204	Sąd Rejonowy w Ostródzie - NIP: 7411748873					9
205	SD sp. z o.o. - NIP: 7412160001					1
206	SEMAGRA Kolportaż Ulotek i Serwis ELEKTRODA Sebastian Grabarek - NIP: 7412078009					1
207	SERWIS DZIURZYŃSKI Łukasz Dziurzyński - NIP: 7411837306					1
208	Serwis Opon Marcin Wojtkowski - NIP: 7411873259					1
209	SIS CAFE Angelika Bogusławska - NIP: 7412166185					1
210	Sklep Sportowy LOGIC Galeria Mazurska Tadeusz Sasin - NIP: 7391056728					1
211	Sklep Sportowy OLIMP Edyta Kaniewska - NIP: 7411787407					1
212	Sklep Spożywczo-Przemysłowy Ewa Siarkiewicz - NIP: 7412041733					1
213	Sklep Zoologiczny Katarzyna Redyk - NIP: 6372180906					1
214	SŁOWIANKA - TWOJA STREFA PIĘKNA Małgorzata Paduch - NIP: 7411877412					1
215	SOLANKA sp. z o.o. - NIP: 7632134773					1
216	SOLO sp. z o.o. - NIP: 7412159340					1
217	Specjalny Ośrodek Szkolno-Wychowawczy w Miłakowie - NIP: 7411443056			1		4
218	Starostwo Powiatowe w Ostródzie - NIP: 7411769651			8	3	5

219	Stowarzyszenie Edukacyjno-Gospodarcze NASZA SZKOŁA - NIP: 7412124608					1
220	Stowarzyszenie Inicjatyw Możliwych RZECZJASNA - NIP: 7412125074			1		
221	Stowarzyszenie MONAR Schronisko Dla Osób Bezdomnych MARKOT w Marwałdzie - NIP: 7411919139					5
222	Stowarzyszenie Opieki Paliatywno-Hospicyjnej i Długotrwale Unieruchomionych POMOCNA DŁOŃ w Braniewie - NIP: 5821553116			1		
223	Stowarzyszenie Przyjaciół Szkoły w Kalniku - NIP: 7412130365			1		
224	Stowarzyszenie Wspólnota Polska - NIP: 5260300368					1
225	Studio Kosmetyczne Why not Ink Jowita Mackiewicz - NIP: 8411566598					1
226	Stylizacja Rzęs Anna Kowalska - NIP: 7412161058					1
227	SUSHI LOVER Dawid Bułto - NIP: 7412122650					1
228	SYL-SPAW Sylwester Cieślak - NIP: 7411195285	1				
229	Szkoła Podstawowa im. Zawiszy Czarnego w Szczepankowie - NIP: 7411924235					1
230	Szkoła Podstawowa Nr 2 w Ostródzie - NIP: 7411480502					4
231	Szkoła Podstawowa Nr 3 w Ostródzie - NIP: 7411480554					3
232	Szpital Miejski w Morągu sp. z o.o. - NIP: 7412125217					1
233	ŚLIWIŃSKI OKNA I DRZWI Danuta Śliwińska - NIP: 7411389948	1				
234	TAG CENTRAL PARK Rafał Gziński - NIP: 7411890594					1
235	Tomasz Ozga TPS - NIP: 7393382194	1				
236	Towarzystwo Przyjaciół Dzieci Oddział Okręgowy w Morągu - NIP: 7411884808					1
237	TYLKO ONA Magdalena Liszewska - NIP: 7412110598					1
238	U Kowala Kamila Zawadzka - NIP: 7411518363					1
239	Urząd Gminy Dąbrówno - NIP: 7411067937			5		
240	Urząd Gminy Grunwald - NIP: 7411002518			2		4
241	Urząd Gminy Łukta - NIP: 7411001424					3
242	Urząd Gminy Małdyty - NIP: 7411533204			3		2
243	Urząd Gminy Ostróda - NIP: 7411004322			10		
244	Urząd Miasta i Gminy Miłomłyn - NIP: 7411001370			1	1	7
245	Urząd Miejski w Miłakowie - NIP: 7411001387			3		
246	Urząd Miejski w Morągu - NIP: 7410010941			2		8
247	Urząd Miejski w Ostródzie - NIP: 7410010958			1		
248	Usługi Budowlane Piotr Maczuga - NIP: 7411517688	1				
249	Usługi Dla Zwierząt LUIS Aneta Ziejewska - NIP: 7412127400					1
250	Usługi Elektryczne - Instalatorstwo, Konserwacja i Pomiar Jarosław Sinoradzki - NIP: 7411869016	1				
251	Usługi Elektryczne Andrzej Rućkowski - NIP: 7411867135	1				
252	Usługi Finansowe BARTEK Bartosz Witos - NIP: 7412109537					1
253	Usługi Handel Produkcja Transport Artur Zawadzki - NIP: 7411266766	1				
254	Usługi Hydrauliczne Piotr Zalewski - NIP: 7411747744					1
255	Usługi Leśno-Transportowe Alicja Maćko - NIP: 7411089318			1		
256	Usługi Ogólnobudowlane Adam Krawczyk - NIP: 7411753963					5
257	Usługi Ogólnobudowlane BUD-MAN Łukasz Kwiatkowski - NIP: 7411852323					1
258	Usługi Opiekuńczo-Bytowe Dla Osób Starszych Małgorzata Werkowska-Wiktorska - NIP: 7411361789	1				
259	Usługi Remontowo-Budowlane Ireneusz Pokojski - NIP: 5711723267					1
260	Usługi Rolnicze Bartosz Iwański - NIP: 7411760532					1
261	Usługi Spawalniczo-Ślusarskie LANGTIG Krzysztof Langowski - NIP: 7411541451	1				
262	Usługi Sprzątające Małgorzata Cieślak - NIP: 7411310390					1

263	Usługi Sprzętowo-Transportowe Leszek Zawieska - NIP: 7411006025					1
264	Usługi Stolarsko-Budowlane Mateusz Zawojek - NIP: 7412090499	1				
265	Usługi Transportowe Piotr Kreczkowski - NIP: 7411698483					1
266	USZYTE.PL Maria Szypczyńska - NIP: 7411361051					1
267	Warmińsko-Mazurski Oddział Okręgowy Polskiego Krzyża - NIP: 7390208662					1
268	Warsztat Fryzjerski Małgorzata Nowak - NIP: 7412004904					2
269	WELER sp. z o.o. - NIP: 7412121811	1				1
270	WELLBEING SPACE Michalina Więckowska - NIP: 8231623662					1
271	WIKI TRANS Marzena Małecka - NIP: 7411788720					1
272	WILLA PORT sp. z o.o. - NIP: 7393877398					1
273	WIWALDI JUNIOR sp. z o.o. - NIP: 5782958664			1		1
274	WORKDOGS Magdalena Michalska - NIP: 5321241572					1
275*	WPPU TAURUS sp. z o.o. - NIP: 7410005532			0*		
276	WZOROWY MEBEL Kamil Wzorek - NIP: 7411928687					1
277	Z PAZUREM Paulina Kuroczycka - NIP: 7412156057					1
278	Zakład Budowlano-Wykończeniowy KRZYŚ-BUD Krzysztof Kuchciński - NIP: 7412095976					1
279	Zakład Gospodarki Komunalnej sp. z o.o. - NIP: 7412140145					1
280	Zakład Krawiecki MODDAR Dariusz Derewecki - NIP: 7411032614			1		
281	Zakład Mechaniki Pojazdowej Andrzej Rochniński - NIP: 7411007295					2
282	Zakład Stolarski STOLMIR Szymon Przewoźny - NIP: 7412090602	1				
283	Zakład Ubezpieczeń Społecznych Elbląg - NIP: 5782868607					2
284	ZAL-BET Bogdan Zalewski - NIP: 7411462869					1
285	Zarząd Dróg Powiatowych w Ostródzie - NIP: 7411772021					16
286	Zespół Placówek Pedagogicznych w Ostródzie - NIP: 7412129563					1
287	Zespół Szkolno-Przedszkolny im. Jana Pawła II w Miłakowie - NIP: 7411832496			1		1
288	Zespół Szkolno-Przedszkolny nr 4 w Ostródzie - NIP: 7412133151			2		
289	Zespół Szkolno-Przedszkolny w Łukcie - NIP: 7411920450					2
290	Zespół Szkół Zawodowych im. Sandora Petofi w Ostródzie - NIP: 7411005362					2
291	ZM VOLLEY OSTRÓDA sp. z o.o. - NIP: 7412125602	1				
292	ZPUH CHABER Elżbieta Sadowska - NIP: 7411329998					1

* wycofanie się z realizacji umowy

** rozwiązanie realizowanej umowy