



POWIATOWY URZĄD PRACY

14-100 OSTRÓDA, ul. Jana III Sobieskiego 5, tel. 89 646 42 92, fax 89 646 29 56, e-mail: sekretariat@ostroda.praca.gov.pl

Działalność Powiatowego Urzędu Pracy w Ostródzie w 2021 roku

Ostróda, 31 stycznia 2022

ZAWARTOŚĆ OPRACOWANIA:

- ↪ **SYTUACJA NA RYNKU PRACY POWIATU OSTRÓDZKIEGO**
- ↪ **POŚREDNICTWO PRACY I PORADNICTWO ZAWODOWE**
- ↪ **ZGŁOSZENIA ZWOLNIENÍ GRUPOWYCH PRACOWNIKÓW**
- ↪ **FUNKCJONOWANIE URZĘDU W WARUNKACH PANDEMII**
- ↪ **ŚRODKI FINANSOWE**
- ↪ **WYKAZ SZKOLEŃ WEDŁUG ŹRÓDEŁ FINANSOWANIA**
- ↪ **WYKAZ UMÓW W RAMACH KRAJOWEGO FUNDUSZU SZKOLENIOWEGO**
- ↪ **WYKAZ DOTACJI DLA BEZROBOTNYCH**
- ↪ **WYKAZ STANOWISK UTWORZONYCH W RAMACH DOTACJI DLA PRACODAWCÓW**
- ↪ **ZBIORCZY WYKAZ PRACODAWCÓW I OSÓB ZGODNY Z ART. 59B USTAWY O PROMOCJI**
- ↪ **ZESTAWIENIA STATYSTYCZNE**

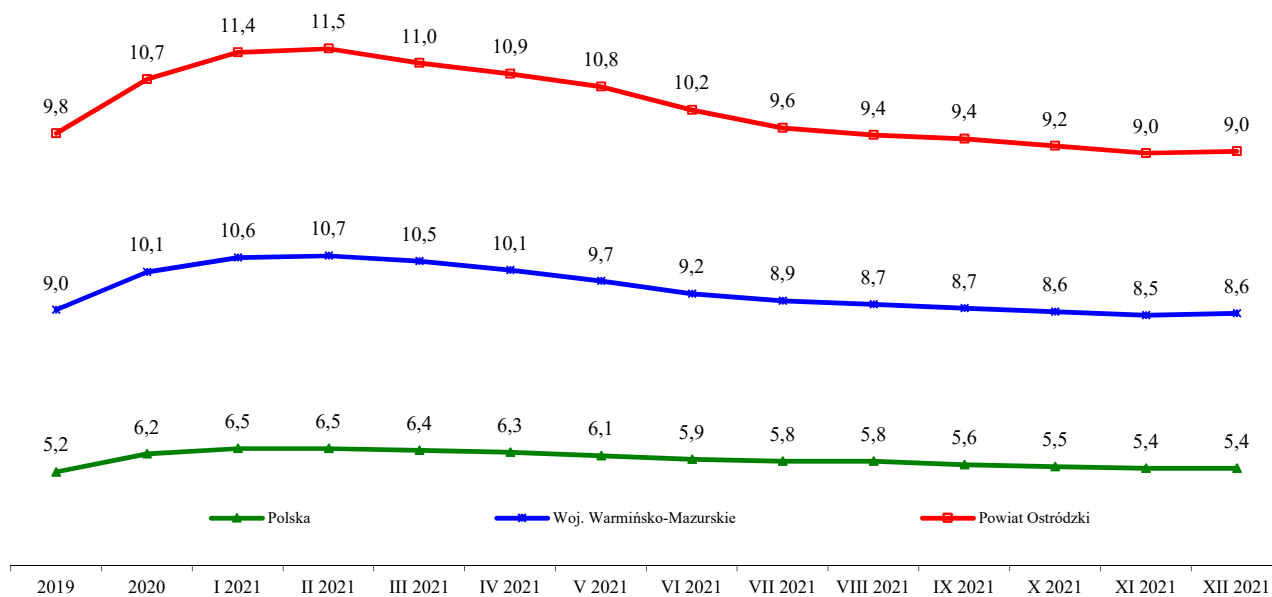
Opracowanie:

Powiatowy Urząd Pracy w Ostródzie
Dział Rynku Pracy
14-100 Ostróda, ul. Jana III Sobieskiego 5
tel. (89) 642-95-25

SYTUACJA NA RYNKU PRACY POWIATU OSTRÓDZKIEGO

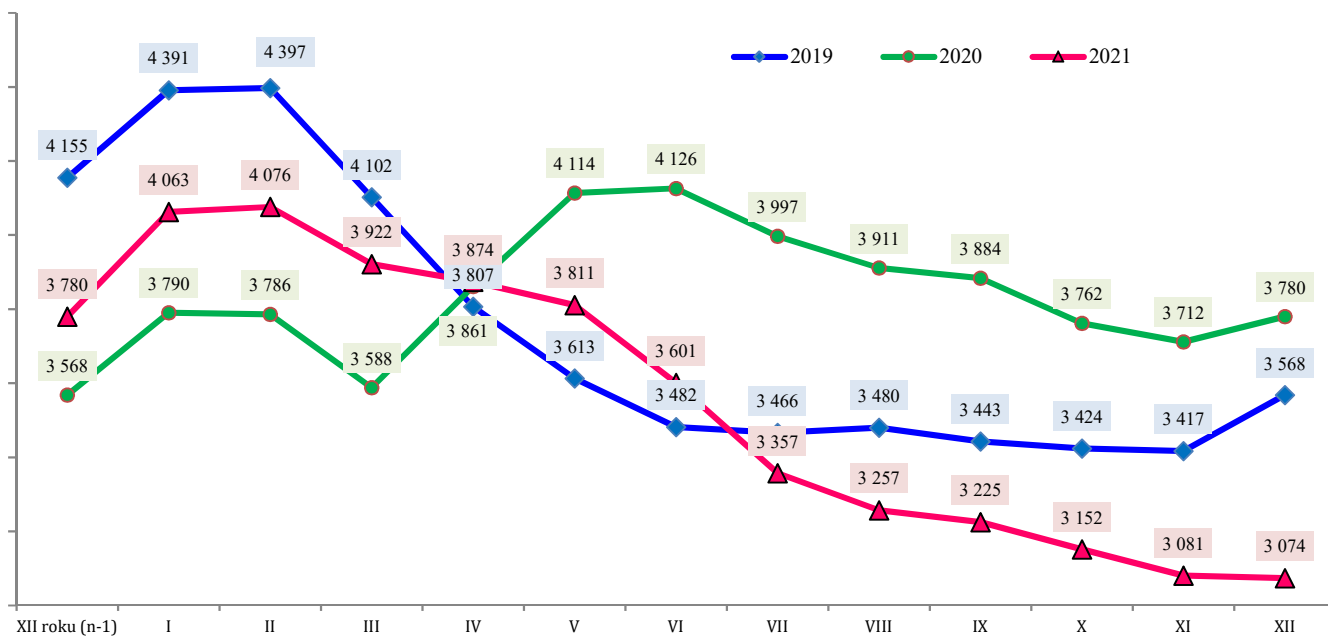
Na dzień 31 grudnia 2020 roku liczba zarejestrowanych bezrobotnych wynosiła 3 780 osób, co oznaczało dla powiatu ostródzkiego zakończenie roku 2020 i rozpoczęcie 2021 ze stopą bezrobocia na poziomie 10,7%. Zmiany poziomu stopy bezrobocia z ostatnich trzech lat w Powiecie Ostródzkim na tle kraju oraz Województwa Warmińsko-Mazurskiego przedstawia poniższy wykres (rys. 1).

Rys. 1. Stopa bezrobocia w powiecie ostródzkim na tle województwa i kraju w latach 2019-2021 (w %)



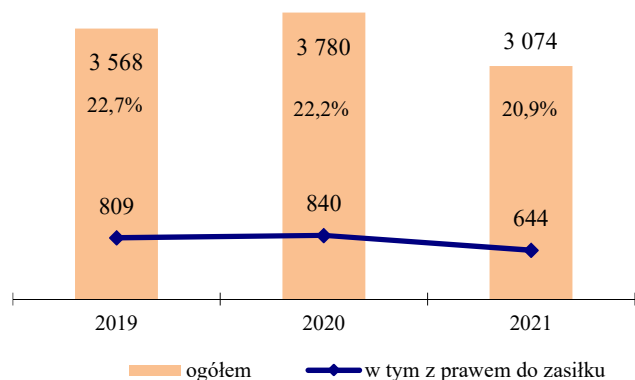
Linia trendu dotycząca ilości zarejestrowanych osób bezrobotnych w pierwszym kwartale 2021 roku przebiegała podobnie jak w ubiegłych latach. Początek roku charakteryzował wzrost ilości bezrobotnych, a następnie spadek: w końcu marca 2021 roku w ewidencji były 3 922 osoby bezrobotne (w analogicznym okresie roku poprzedniego zarejestrowanych było 3 588 osób). Podobnie, jak w latach ubiegłych, pomijając jedynie rok 2020, od tego momentu nastąpił spadek ilości bezrobotnych. Wybuch pandemii COVID-19 i znaczne zachwianie i spowolnienie gospodarcze oraz wprowadzane od roku 2020 obostrzenia, paradoksalnie spowodowały, że liczba bezrobotnych w końcu roku 2021 osiągnęła w powiecie ostródzkim absolutnie najniższą, nienotowaną w dotychczasowej działalności urzędu pracy, liczbę bezrobotnych. W końcu grudnia 2021 roku zarejestrowane były 3 074 osoby bezrobotne (kobiet 1 789), co w odniesieniu do końca grudnia 2020 roku (3 780 osób bezrobotnych, kobiet 2 159), oznaczało spadek ilości bezrobotnych o 706 osób (przy jednoczesnym spadku ilości kobiet o 370), co stanowi 18,68% (spadek w udziale kobiet – 17,14%; spadek w udziale mężczyzn – 20,73%). W końcu roku 2021 sytuacja na lokalnym rynku pracy w powiecie ostródzkim pozostawała względnie stabilna. Poniżej przedstawiono osoby zarejestrowane według stanu na koniec miesiący w okresie ostatnich trzech lat (rys. 2).

Rys. 2. Ilość osób zarejestrowanych jako bezrobotne w latach 2019-2021 (stan w końcu miesiący)

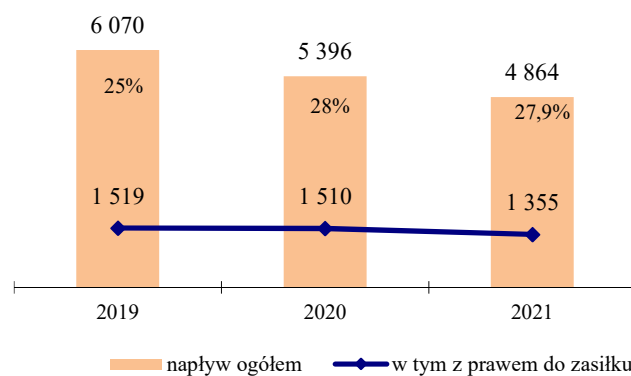


Analizując, w latach 2019-2021 na podobnym poziomie, z tendencją spadkową, utrzymuje się liczba osób uprawnionych do zasiłku dla bezrobotnych – w ujęciu procentowym (rys. 3a), przy notowanym wzroście procentowym liczby osób uprawnionych do zasiłku z punktu widzenia napływu (rys. 3b).

Rys. 3a. Ilość bezrobotnych w powiecie ostródzkim w latach 2019-2021

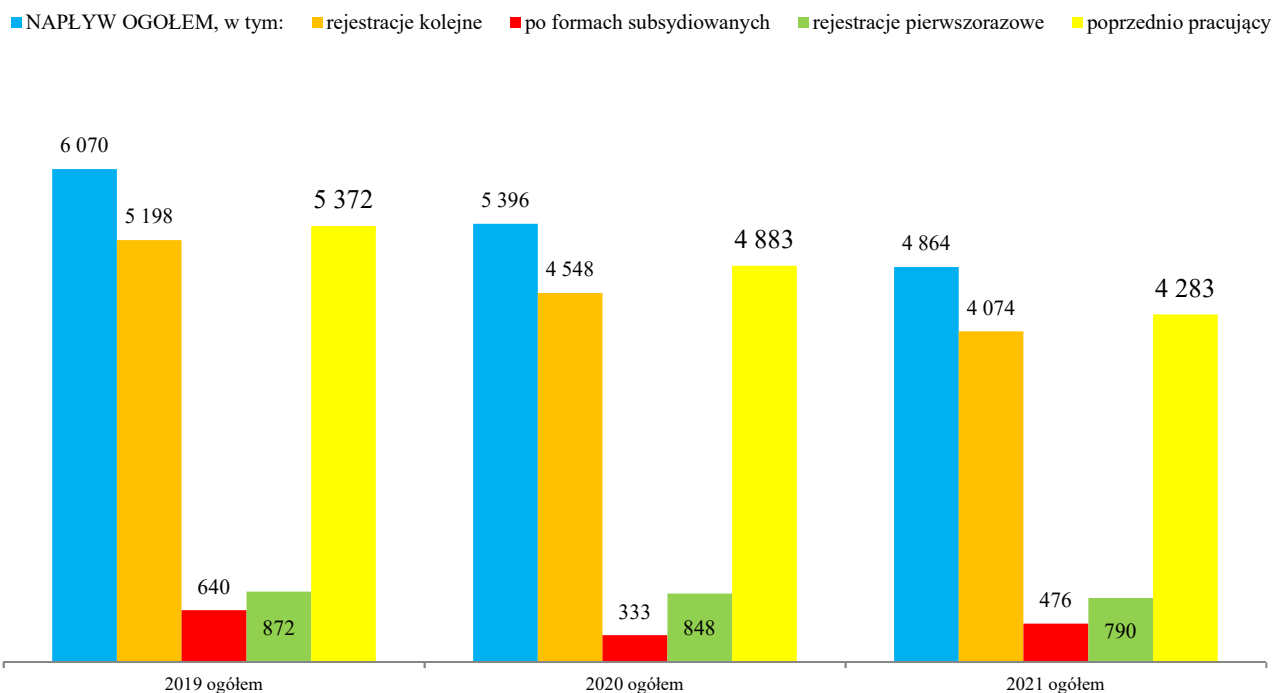


Rys. 3b. Napływ bezrobotnych w powiecie ostródzkim w latach 2019-2021



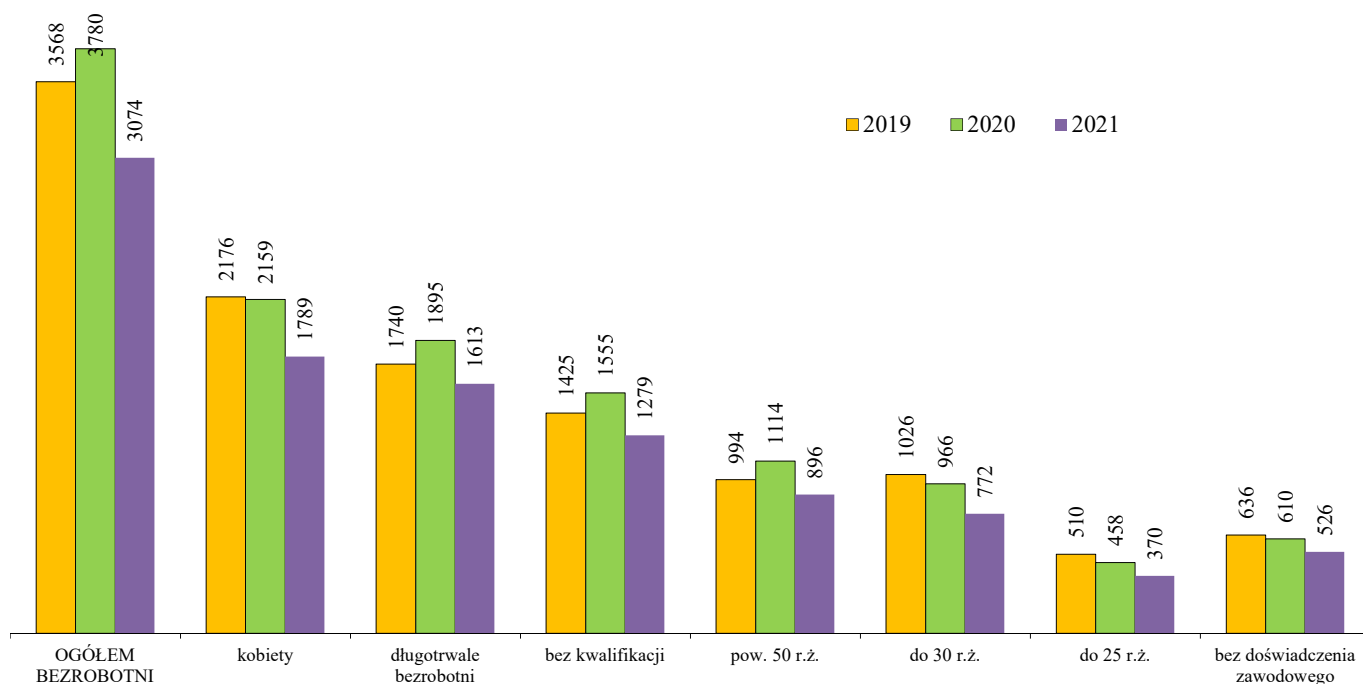
Na spadek liczby bezrobotnych wpływ miała mniejsza niż w roku ubiegłym ilość rejestracji w kontekście odpływu z bezrobocia. Powracający do bezrobocia po raz kolejny, stanowili w całym napływie w latach 2019-2021 średnio 84,56%, przy 83,8% w roku 2021. Rejestracje pierwszorazowe dotyczyły w tych latach 15,44% ogółu rejestrujących się, przy 16,2% w roku 2021. Napływ po formach subsydiowanych, tj. po pracach interwencyjnych, robotach publicznych, stażu, przygotowaniu zawodowym dorosłych, szkoleniu i pracach społecznie użytecznych, odnotowany w latach 2019-2021 stanowił średnio 8,83%, przy 9,8% w roku 2021. Warto zaznaczyć, że w napływie zdecydowaną większość stanowią osoby poprzednio pracujące: w latach 2019-2021 średnio 89,02%, przy 88,1% w roku 2021 (rys. 4).

Rys. 4. Napływ w latach 2019-2021



Analizując stan bezrobocia w końcu roku 2021, w rejestrze bezrobotnych znaczną grupę wciąż stanowią długotrwale pozostający bez pracy (52,5% ogółu bezrobotnych, przy średniej z trzech lat 50,5%) oraz osoby bez kwalifikacji zawodowych w ogóle bezrobotnych (41,6% przy średniej z trzech lat 40,9%); żadnych doświadczeń zawodowych nie posiada 17,1% ogółu bezrobotnych (przy średniej z trzech lat 17%). Dwie strategiczne grupy na lokalnym rynku pracy – osoby młode (do 30 roku życia) i w wieku starszym stanowią 54,3% ogółu bezrobotnych, przy średniej w latach 2019-2021 w wysokości 55,3% (rys. 5 oraz tab. 1).

Rys. 5. Wybrane grupy bezrobotnych w powiecie ostródzkim w latach 2019-2021

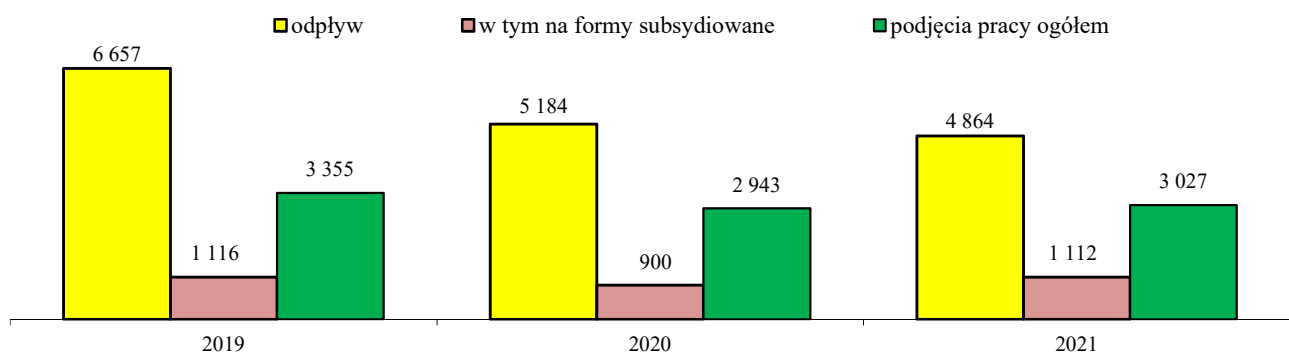


Tab. 1. Wybrane grupy bezrobotnych w powiecie ostródzkim w latach 2019-2021

Wyszczególnienie	stan na 31.12.2019				stan na 31.12.2020				stan na 31.12.2021				
	ogółem	udział kategorii w ogóle osób bezrobotnych	w tym kobiety	udział kobiet w danej kategorii w ogóle kobiet	ogółem	udział kategorii w ogóle osób bezrobotnych	w tym kobiety	udział kobiet w danej kategorii w ogóle kobiet	ogółem	udział kategorii w ogóle osób bezrobotnych	w tym kobiety	udział kobiet w danej kategorii w ogóle kobiet	
Ogółem bezrobotni	3 568	-	2 176	-	3 780	-	2 159	-	3 074	-	1 789	-	
w okresie do 12mcy od dnia ukończenia nauki	135	3,78%	83	3,81%	89	2,35%	52	2,41%	76	2,47%	47	2,63%	
bez kwalifikacji	1 425	39,94%	934	42,92%	1 555	41,14%	965	44,70%	1 279	41,61%	818	45,72%	
bez doświadczenia zawodowego	636	17,83%	487	22,38%	610	16,14%	444	20,57%	526	17,11%	396	22,14%	
w szczególnej sytuacji na rynku pracy	3 053	85,57%	1 921	88,28%	3 194	84,50%	1 899	87,96%	2 601	84,61%	1 559	87,14%	
w tym	do 30 rż	1 026	28,76%	748	34,38%	966	25,56%	657	30,43%	772	25,11%	543	30,35%
	w tym do 25 rż	510	14,29%	342	15,72%	458	12,12%	303	14,03%	370	12,04%	250	13,97%
	długotrwale	1 740	48,77%	1 191	54,73%	1 895	50,13%	1 238	57,34%	1 613	52,47%	1 036	57,91%
	powyżej 50 rż	994	27,86%	393	18,06%	1 114	29,47%	430	19,92%	896	29,15%	351	19,62%
w tym	korzystające ze świadczeń pomocy społecznej	347	9,73%	250	11,49%	281	7,43%	193	8,94%	209	6,80%	140	7,83%
	posiadające co najmniej 1 dziecko do 6 rż	981	27,49%	874	40,17%	941	24,89%	818	37,89%	771	25,08%	663	37,06%
	posiadające co najmniej 1 dziecko niepełnosprawne do 18 rż	15	0,42%	11	0,51%	12	0,32%	10	0,46%	11	0,36%	10	0,56%
	niepełnosprawni	346	9,70%	160	7,35%	303	8,02%	138	6,39%	339	11,03%	143	7,99%

W roku 2021 wyłączono z ewidencji 4 864 osoby (kobiet 2 435). W ogólnym odpływie z bezrobocia 62,23% stanowiły podjęcia pracy (w 2019 – 50,4%, w 2020 – 56,77%); do form subsydiowanych skierowano 22,86% wyłączonych osób (w 2019 – 16,76%, w 2020 – 17,36%; rys. 6).

Rys. 6. Odpływ osób w latach 2019-2021



Syntetyczne zestawienie z punktu widzenia przyływów i odpływów do i z bezrobocia z uwzględnieniem wybranych kategorii osób w roku 2021 przedstawiono w tabeli (tab. 2).

Tab. 2. Bilans bezrobotnych w roku 2021

Wyszczególnienie	Ogółem	z ogółem:														
		kobiety	zamieszkali na wsi		z prawem do zasiłku		do 30 roku życia		do 25 roku życia		powyżej 50 roku życia		długotrwale bezrobotni			
			razem	kobiety	razem	kobiety	razem	kobiety	razem	kobiety	razem	kobiety	razem	kobiety		
0	1	2	3	4	5	6	7	8	9	10	11	12	13	14		
Bezrobotni zarejestrowani w roku	1	4 864	2 435	2 504	1 242	1 355	735	1 759	940	1 003	553	955	339	1 619	939	
z tego	po raz pierwszy	2	790	379	394	184	88	55	604	305	476	237	48	8	0	0
	po raz kolejny	3	4 074	2 056	2 110	1 058	1 267	680	1 155	635	527	316	907	331	1 619	939
	po pracach interwencyjnych	4	4	3	1	1	1	1	1	1	1	1	0	0	2	1
	po robotach publicznych	5	2	1	1	1	0	0	1	1	0	0	0	0	0	0
	po stażu	6	343	237	190	125	32	24	177	127	103	72	35	8	87	60
	po szkoleniu	7	46	8	24	3	18	5	19	1	11	1	6	1	8	1
	po pracach społecznie użytecznych	8	81	55	34	26	0	0	5	4	3	3	43	22	72	49
Osoby wyłączone z ewidencji bezrobotnych w roku	9	5 570	2 805	2 964	1 485	1 079	541	1 857	988	988	525	1 173	418	1 901	1 141	
podjęcia pracy w roku, w tym:	10	3 027	1 546	1 642	840	781	388	1 103	577	562	301	483	174	782	488	
niesubsydiowanej	11	2 509	1 324	1 366	729	659	332	888	474	463	248	416	154	681	446	
w tym podjęcie działalności gospodarczej	12	81	34	43	14	17	11	16	5	7	2	11	2	23	13	
subsydiowanej	13	518	222	276	111	122	56	215	103	99	53	67	20	101	42	
z tego z przyczyn	prac interwencyjnych	14	133	83	74	43	36	24	44	30	24	19	19	6	26	14
	robót publicznych	15	23	13	14	9	3	1	12	11	10	9	2	0	2	0
	podjęcia działalności gospodarczej	16	167	57	88	24	51	17	66	26	20	9	10	1	29	12
	w tym w ramach bonu na zasiedlenie	17	2	1	1	0	0	0	2	1	0	0	0	0	0	0
	podjęcia pracy w ramach refundacji kosztów zatrudnienia bezrobotnego	18	140	41	70	22	17	5	53	14	29	7	21	7	32	11
	podjęcia pracy poza miejscem zamieszkania w ramach bonu na zasiedlenie	19	39	22	23	12	11	8	39	22	15	9	0	0	3	1
	podjęcia pracy w ramach dofinansowania wynagrodzenia za zatrudnienie skierowanego bezrobotnego powyżej 50 roku życia	20	15	6	6	1	4	1	0	0	0	0	15	6	9	4
	inne	21	1	0	1	0	0	0	1	0	1	0	0	0	0	0
rozpoczęcia szkolenia	22	49	8	24	3	13	3	23	1	14	1	7	1	7	1	
w tym w ramach bonu szkoleniowego	23	0	0	0	0	0	0	0	0	0	0	0	0	0	0	
rozpoczęcia stażu	24	426	297	220	149	35	30	221	151	137	86	30	13	128	93	
rozpoczęcia prac społecznie użytecznych	25	119	78	47	33	0	0	9	7	4	4	57	25	94	61	
odmowy bez uzasadnionej przyczyny przyjęcia propozycji odpowiedniej pracy lub innej formy pomocy, w tym w ramach PAI	26	181	81	82	34	15	8	46	24	21	8	40	9	73	41	
niepotwierdzenia gotowości do pracy	27	950	344	506	175	60	21	309	129	186	80	179	46	349	180	
dobrowolnej rezygnacji ze statusu bezrobotnego	28	210	142	99	74	7	4	61	40	26	14	59	31	127	99	
podjęcia nauki	29	5	3	3	1	0	0	5	3	5	3	0	0	1	1	
osiągnięcia wieku emerytalnego	30	109	47	56	23	25	10	0	0	0	0	109	47	77	34	
nabycia praw emerytalnych lub rentowych	31	34	10	16	7	22	9	1	0	0	0	26	7	7	1	
nabycia praw do świadczenia przedemerytalnego	32	35	18	16	5	34	18	0	0	0	0	35	18	1	0	
innych	33	425	231	253	141	87	50	79	56	33	28	148	47	255	142	
Bezrobotni, którzy w roku utracili status osoby będącej w szczególnej sytuacji na rynku pracy	34	0	0	0	0	472	268	96	66	103	81	0	0	0	0	
Bezrobotni według stanu w końcu roku	35	3 074	1 789	1 828	1 098	644	388	772	543	370	250	896	351	1 613	1 036	
w tym zarejestrowani po raz pierwszy	36	380	245	227	154	57	36	242	168	170	114	47	12	154	119	

Uwagi:

- w powyższej tabeli nie ujęto wsparcia z PFRON dla 5 osób niepełnosprawnościami poszukujących pracy:

Staż (2/0); podjęcia pracy w ramach refundacji kosztów zatrudnienia (2/1) i podjęcia działalności gospodarczej (1/0);

- boni na zasiedlenie – liczba wyłączonych w związku z otrzymanym bonem na zasiedlenie nie jest tożsama z liczbą udzielonych bonów w danym roku, ponieważ po otrzymaniu środków bezrobotni mają miesiąc na podjęcie pracy i dopiero wówczas są wyłączani z ewidencji PUP.

Od początku roku 2021 skierowano do pracy na formy subsydiowane (rys. 7):

- 133 osoby w ramach prac interwencyjnych, 23 do pracy w ramach robót publicznych, 15 osób w ramach dofinansowania wynagrodzenia za zatrudnienie skierowanego bezrobotnego powyżej 50 roku życia;
- 142 osoby w ramach zatrudnienia na wyposażonym lub doposażonym stanowisku pracy – w tym:
 - = na nowych miejscach powstałych w 2021 roku 116 bezrobotnych i 2 poszukujących pracy,
 - = w ramach uzupełnień wcześniej utworzonych miejsc (fluktuacja zatrudnienia) 24 bezrobotnych;
- 39 osób podjęło zatrudnienie w oparciu o bon na zasiedlenie;
- 1 osobę w oparciu o refundację kosztów wynagrodzenia za osoby do 30 roku życia (tzw. uzupełnienia wcześniej zawartych umów, *art. 150f Ustawy...*).


Dzięki wsparciu środkami finansowymi:

- 168 osób rozpoczęło własną działalność gospodarczą – w tym:
 - = 165 bezrobotnych i 1 poszukujący pracy w oparciu o jednorazowe środki na rozpoczęcie działalności gospodarczej,
 - = 2 bezrobotnych w oparciu o wypłacony bon na zasiedlenie.

Skierowano do odbywania:

- stażu – 426 bezrobotnych i 2 poszukujących pracy,
- prac społecznie użytecznych – 119 osób,
- szkolenia – 49 osób bezrobotnych.

Rys. 7. Osoby bezrobotne i poszukujące pracy kierowane do aktywizacji według poszczególnych form w 2021 roku (zgodnie z MRPiT-01 za 2021)



Osób faktycznie uczestniczących w 2021 roku w subsydiowanych formach aktywnych było więcej - w związku z trwającą realizacją umów zawartych jeszcze przed 2021 rokiem. Dodatkowo monitorowane były umowy z lat wcześniejszych, nie związane już z płatnościami, ale wymagające uwagi z punktu widzenia ich rozliczenia (np. doposażenia, dotacje na rozpoczęcie działalności gospodarczej, prace interwencyjne, dotacje dla bezrobotnych). Wypłacano również zasiłki dla bezrobotnych oraz dodatki aktywizacyjne. Ponadto realizowano formy bezkosztowe – niesubsydiowane, takie jak poradnictwo zawodowe i pośrednictwo pracy.

REALIZOWANE PROGRAMY I ZADANIA

RPO - Aktywizacja osób od 30 roku życia w powiecie ostródzkim (2020) – wsparcie z Europejskiego Funduszu Społecznego w ramach Regionalnego Programu Operacyjnego Województwa Warmińsko-Mazurskiego na lata 2014-2020 Oś 10: Regionalny Rynek Pracy, Działanie 10.1: Poprawa dostępu do zatrudnienia osób bezrobotnych i poszukujących pracy – projekty pozakonkursowe realizowane przez powiatowe urzędy pracy	
Termin realizacji	2020-01-01 – 2021-06-30
Cel i liczba osób	zwiększenie możliwości zatrudnienia 247 osób bezrobotnych w wieku powyżej 30 roku życia w powiecie ostródzkim oraz utrzymania zatrudnienia 837 osób pracujących i samozatrudnionych - łączna ilość uczestników projektu: 1083 - objęci wsparciem w 2021 r.: 100 osób (osoby nowe i kontynuujące udział w projekcie)
Kwota wydatkowana – stan na 2021-12-31	- 2020: 6 477 525,05 zł - 2021: 488 818,30 zł

RPO - Aktywizacja osób od 30 roku życia w powiecie ostródzkim (2021) – wsparcie z Europejskiego Funduszu Społecznego w ramach Regionalnego Programu Operacyjnego Województwa Warmińsko-Mazurskiego na lata 2014-2020 Oś 10: Regionalny Rynek Pracy, Działanie 10.1: Poprawa dostępu do zatrudnienia osób bezrobotnych i poszukujących pracy – projekty pozakonkursowe realizowane przez powiatowe urzędy pracy	
Termin realizacji	2021-01-01 – 2022-12-31
Cel i liczba osób	zwiększenie możliwości zatrudnienia 532 osób powyżej 30 roku życia pozostających bez pracy w powiecie ostródzkim - objęci wsparciem w 2021 r.: 354 osoby
Kwota wydatkowana – stan na 2021-12-31	- 2021: 4 922 711,03 zł

Aktywizacja osób młodych pozostających bez pracy w powiecie ostródzkim (V) – realizowany w ramach Programu Operacyjnego Wiedza Edukacja Rozwój 2014-2020, Oś priorytetowa I Osoby młode na rynku pracy, Działanie 1.1 Wsparcie osób pozostających bez pracy na regionalnym rynku pracy – projekty pozakonkursowe, Poddziałanie 1.1.1 Wsparcie udzielane z Europejskiego Funduszu Społecznego	
Termin realizacji	2020-01-01 – 2021-05-21
Cel i liczba osób	zwiększenie możliwości zatrudnienia 253 osób młodych do 29 roku życia pozostających bez pracy w powiecie ostródzkim oraz utrzymania zatrudnienia 298 osób pracujących i samozatrudnionych do prowadzenia działalności gospodarczej) w powiecie ostródzkim - łączna ilość uczestników projektu: 551 - objęci wsparciem w 2021 r.: 90 osób (osoby nowe i kontynuujące udział w projekcie)
Kwota wydatkowana – stan na 2021-12-31	- 2020: 3 751 115,89 zł - 2021: 440 008,20 zł

Aktywizacja osób młodych pozostających bez pracy w powiecie ostródzkim (VI) – realizowany w ramach Programu Operacyjnego Wiedza Edukacja Rozwój 2014-2020, Oś priorytetowa I Osoby młode na rynku pracy, Działanie 1.1 Wsparcie osób pozostających bez pracy na regionalnym rynku pracy – projekty pozakonkursowe, Poddziałanie 1.1.1 Wsparcie udzielane z Europejskiego Funduszu Społecznego	
Termin realizacji	2021-01-01 – 2022-12-31
Cel i liczba osób	zwiększenie możliwości zatrudnienia 338 osób młodych do 29 roku życia pozostających bez pracy w powiecie ostródzkim - objęci wsparciem w 2021 r.: 184 osoby
Kwota wydatkowana – stan na 2021-12-31	- 2021: 2 118 437,30 zł

PROGRAM w zakresie realizacji zadań określonych w art. 15zzb – 15zze ustawy z dnia 02.03.2020 r. o szczególnych rozwiązaniach związanych z zapobieganiem, przeciwdziałaniem i zwalczaniem COVID-19, innych chorób zakaźnych oraz wywołanych nimi sytuacji kryzysowych (Dz. U. z 2020 r. poz. 1842 z późn. zm.) – środki Funduszu Pracy	
Termin realizacji	2020-04-01 – 2021-06-30
Cel i liczba osób	zapobieganie, przeciwdziałanie i zwalczanie COVID-19, innych chorób zakaźnych oraz wywołanych nimi sytuacji kryzysowych (dofinansowanie wynagrodzeń, dofinansowanie kosztów prowadzenia działalności dla niezatrudniających pracowników, mikropożyczki) - objęci wsparciem w 2021 r.: 346 osób
Kwota wydatkowana – stan na 2021-12-31	- 2021: 1 424 987,84 zł

PROGRAM w zakresie realizacji zadań określonych w art. 15zze⁴ ustawy z dnia 02.03.2020 r. o szczególnych rozwiązaniach związanych z zapobieganiem, przeciwdziałaniem i zwalczaniem COVID-19, innych chorób zakaźnych oraz wywołanych nimi sytuacji kryzysowych (Dz. U. z 2020 r. poz. 1842 z późn. zm.) – środki Funduszu Pracy	
Termin realizacji	2020-12-19 – 2021-01-31
Cel i liczba	zapobieganie, przeciwdziałanie i zwalczanie COVID-19, innych chorób zakaźnych oraz wywołanych nimi sytuacji kryzysowych (dotacje branżowe) - objęci wsparciem w 2021 r.: 154 wnioski dot. 154 firm
Kwota wydatkowana – stan na 2021-12-31	- 2021: 762 500,00 zł

PROGRAM w zakresie realizacji zadań z <u>Rozporządzenia na zasadach</u> określonych w art. 15zze⁴ ustawy z dnia 02.03.2020 r. o szczególnych rozwiązaniach związanych z zapobieganiem, przeciwdziałaniem i zwalczaniem COVID-19, innych chorób zakaźnych oraz wywołanych nimi sytuacji kryzysowych (Dz. U. z 2020 r. poz. 1842 z późn. zm.) – środki Funduszu Pracy	
Termin realizacji	2021-02-01 – 2021-08-31
Cel i liczba	zapobieganie, przeciwdziałanie i zwalczanie COVID-19, innych chorób zakaźnych oraz wywołanych nimi sytuacji kryzysowych (dotacje branżowe) - objęci wsparciem w 2021 r.: 1 113 wniosków dot. 525 firm
Kwota wydatkowana – stan na 2021-12-31	- 2021: 5 565 000,00 zł

Zadania realizowane ze środków Państwowego Funduszu Rehabilitacji Osób Niepełnosprawnych	
Termin realizacji	2021-01-01 – 2021-12-31
Cel i liczba osób	aktywizacja zawodowa osób niepełnosprawnych ze środków PFRON - objęci wsparciem: 6 osób
Kwota wydatkowana – stan na 2021-12-31	- 2021: 108 327,75 zł

Zadania realizowane ze środków Krajowego Funduszu Szkoleniowego	
Termin realizacji	2021-01-01 – 2021-12-31
Cel i liczba osób	wsparcie kształcenia ustawicznego z inicjatywy lub za zgodą pracodawcy z KFS - objęci wsparciem: 145 osób
Kwota wydatkowana – stan na 2021-12-31	- 2021: 538 132,46 zł

Zadania realizowane w ramach środków przyznawanych tzw. ALGORYTMEM - środki Funduszu Pracy przyznane na podstawie Rozporządzenia Rady Ministrów z dnia 07.10.2011 r. w sprawie szczegółowych zasad gospodarki finansowej Funduszu Pracy (z późn. zm.) oraz na podstawie Rozporządzenia Rady Ministrów z dnia 25.08.2014 r. w sprawie algorytmu ustalania kwot środków Funduszu Pracy na finansowanie zadań w województwie	
Termin realizacji	2021-01-01 – 2021-12-31
Cel i liczba osób	promocja zatrudnienia, łagodzenie skutków bezrobocia i aktywizacja zawodowa - objęci wsparciem: 618 osób
Kwota wydatkowana – stan na 2021-12-31	- 2021: 5 284 731,75 zł

W 2021 roku Powiatowy Urząd Pracy w Ostródzie wystąpił z wnioskiem o dofinansowanie projektu pilotażowego **MAMA W PRACY** i uzyskał pozytywną rekomendację Ministra Rodziny i Polityki Społecznej do jego realizacji w latach 2022-2023.

Cel ogólny i uczestnicy projektu: zwiększenie możliwości zatrudnienia oraz jego utrzymania przez kobiety pozostające w ewidencji Powiatowego Urzędu Pracy w Ostródzie, powracające na rynek pracy po urodzeniu dziecka, urlopie macierzyńskim lub wychowawczym, okresie bierności zawodowej związanym z wychowywaniem dzieci w powiecie ostródzkim.

Planowana liczba osób objętych wsparciem: 20

Projekt pilotażowy MAMA W PRACY realizowany jest ze środków Funduszu Pracy w ramach naboru na projekty pilotażowe pod nazwą „Stabilna praca – silna rodzina”.

Wartość projektu: 710 000,00 zł

Termin realizacji: 01.02.2022 – 31.12.2023

Zadaniem Powiatowego Urzędu Pracy w Ostródzie jest promocja zatrudnienia i aktywizacja zawodowa Klientów Urzędu, w tym udzielanie pomocy rejestrującym się bezrobotnym i poszukującym pracy w znalezieniu zatrudnienia oraz udzielanie pomocy pracodawcom w pozyskiwaniu odpowiednich pracowników. Wychodząc naprzeciw potrzebom osób szukających swojego miejsca na rynku pracy oraz pracodawców, chcących przyjąć odpowiednich pracowników, promowano możliwość współpracy z urzędem oraz przyjmowano i realizowano oferty pracy. Wybuch pandemii w roku 2020 i wprowadzane obostrzenia miały istotny wpływ na rynek pracy: nastąpiło wtedy spowolnienie gospodarcze, a pracodawcy, nie mając pewności co do przyszłości swoich firm, w mniejszym stopniu poszukiwali nowych pracowników. Niemniej jednak domniemywać można, że rok 2021 przyniósł efekt odbicia i zwiększone zapotrzebowanie na pracowników (tab. 3).

Tab. 3. Oferty pracy i miejsca aktywizacji zawodowej ewidencjonowane w latach 2019 - 2021

Wolne miejsca pracy i miejsca aktywizacji zawodowej		2019			2020			2021		
		OGÓŁEM	w tym oferty:		OGÓŁEM	w tym oferty:		OGÓŁEM	w tym oferty:	
			subsydiowane	z sektora publicznego		subsydiowane	z sektora publicznego		subsydiowane	z sektora publicznego
Ogółem		5 434	966	559	5 117	791	380	5 532	953	458
z ogółem	zatrudnienie lub inna praca zarobkowa	4 873	405	259	4 595	269	139	4 933	354	210
	miejsca aktywizacji zawodowej	561	561	300	522	522	241	599	599	248
	w tym staże	414	414	153	386	386	146	475	475	163
	w tym prace społecznie użyteczne	147	147	147	136	136	95	124	124	85
	dla niepełnosprawnych	90	7	7	130	8	0	192	5	0

W 2021 roku odnotowano ogółem 5 532 oferty, w tym 4 933 miejsca zatrudnienia lub innej pracy zarobkowej oraz 599 miejsc aktywizacji zawodowej (rys. 8). Subsydiowane przez urząd miejsca pracy stanowiły 17,2% ogółu ofert odnotowanych. Porównując te ilości do lat poprzednich: w roku 2019 było o 98 ofert pracy mniej, a w roku 2020 – o 415 ofert pracy więcej. Subsydiowane miejsca w roku 2019 stanowiły 17,8% ogółu ofert, a w 2020 roku – 15,5% ogółu ofert.



Pomimo ograniczeń, w ramach wykonywania zadań z zakresu pośrednictwa pracy i poradnictwa zawodowego ponadto w roku 2021:

- dokonano 1 191 wizyt u pracodawców (w tym część odbyła się w formie telefonicznej oraz mailowej);
- realizowano poradnictwo zawodowe w postaci: porad indywidualnych (383 osoby w ramach 413 wizyt), porad grupowych (11 osób w ramach 2 grup), informacji grupowych (186 osób w ramach 18 grup);
- realizowano pośrednictwo EURES;

- rejestrowano oświadczenia o powierzeniu wykonywania pracy cudzoziemcowi – według tabeli 4;

Tab. 4. Rejestracja oświadczeń o powierzeniu wykonywania pracy cudzoziemcowi w latach 2019 - 2021

Wyszczególnienie	2019	2020	2021
Ukraina	3 952	2 484	2 275
Białoruś	56	97	73
Rosja	24	15	21
Gruzja	212	130	369
Mołdawia	66	109	143
Armenia	5	3	8
Ogółem	4 819	2 838	2 889

- przyjmowano wnioski o wydanie zezwolenia na prace sezonowe i wydawanie zezwoleń – według tabeli 5;

Tab. 5. Wnioski o wydanie zezwolenia na prace sezonowe i wydawanie zezwoleń w latach 2019 - 2021

Wyszczególnienie		2019	2020	2021
Wnioski o wydanie zezwolenia na prace sezonowe dla obywateli	Ukraina	18	23	39
	Indie	0	0	2
Zezwolenia na prace sezonowe	Ukraina	18	15	29
	Indie	0	0	0

- wydawano informacji na temat możliwości zaspokojenia potrzeb kadrowych pracodawcy – według tabeli 6;

Tab. 6. Informacje na temat możliwości zaspokojenia potrzeb kadrowych pracodawcy w latach 2019 - 2021

Wyszczególnienie	2019	2020	2021
Zgłoszenia w zakresie powierzenia wykonywania pracy	360	399	268
Zgłoszone stanowiska pracy (uwzględnione w tab. 3)	2 390	2 287	1 719

Pozostałe wydarzenia:

Barometr zawodów - to wprowadzona od 2015 roku krótkookresowa (roczna) coroczna prognoza ekspercka sytuacji w zawodach, której wynikiem jest zestawienie zawodów deficytowych, nadwyżkowych i pozostających w równowadze.

- Spotkanie eksperckie dot. Barometru zawodów 2021 - **4 października 2021 r.**

ZGŁOSZENIA ZWOLNIEŃ GRUPOWYCH PRACOWNIKÓW

W 2021 roku odnotowano 1 informację o zwolnieniach grupowych. Poczta Polska S.A. z/s Warszawa w miesiącu czerwcu poinformowała wstępnie o zamiarze zwolnienia 9 osób w powiecie ostródzkim. W trakcie prowadzonej korespondencji uzyskano ostatecznie informacje, że z końcem września 2021 zostały zwolnione 2 osoby.

Korespondencję w sprawie realizowanych zwolnień grupowych w skali kraju prowadzili:

- PKO Bank Polski S.A., ul. Puławska 15, 02-515 Warszawa,
- Orange Polska S.A., Al. Jerozolimskie 160, 02-326 Warszawa,

przy czym nie zaznaczali realizacji zwolnień w naszym powiecie, a oryginały korespondencji składali w urzędzie właściwym dla siedziby firmy.

FUNKCJONOWANIE URZĘDU W WARUNKACH PANDEMII

W związku z zagrożeniem koronawirusem, a także zgodnie z Rozporządzeniem Ministra Zdrowia w sprawie ogłoszenia na obszarze RP stanu epidemii, zmieniała się organizacja pracy w Powiatowym Urzędzie Pracy w Ostródzie. W trosce o bezpieczeństwo interesantów, a także pracowników urzędu, kontynuując od 14.10.2020 r. do 10.05.2021 r. wstrzymane było bezpośrednie przyjmowanie interesantów. Dodatkowo, w związku z ograniczeniem możliwości prowadzenia poradnictwa zawodowego i pośrednictwa pracy w zakresie kierowania do miejsc zatrudnienia i aktywności zawodowej, w okresie od 30.03.2021 r. do 18.04.2021 r. wstrzymany był nabór oraz rozpatrywanie wniosków na tzw. aktywne formy przeciwdziałania bezrobociu.

Należy podkreślić, że w tym okresie została zachowana ciągłość funkcjonowania urzędu. Pracownicy wykonywali swoje obowiązki i zadania na bieżąco. Obsługa klientów odbywała się drogą telefoniczną, pocztą tradycyjną oraz za pośrednictwem platformy e-PUAP oraz za pomocą dostępnych formularzy na stronie www.praca.gov.pl. W uzasadnionych przypadkach petenci byli obsługiwani bezpośrednio po uprzednim umówieniu telefonicznym. Dodatkowo dokumenty i wszelka korespondencja kierowana do Urzędu była składana do skrzynek znajdujących się zarówno w PUP Ostróda oraz w Filii w Morągu. Planowane wizyty u doradców klienta odbywały się w formie kontaktu telefonicznego. Pomimo braku bezpośredniej obsługi, rejestracja osób jako bezrobotne lub poszukujące pracy odbywała się w trybie ciągłym przy wykorzystaniu poniższych metod:

- pełnej rejestracji odbywającej się elektronicznie, która polega na wniesieniu do urzędu pracy wniosku wraz z załącznikami w postaci elektronicznej po zaopatrzeniu ich kwalifikowanym podpisem elektronicznym lub profilem zaufanym.
- rejestracji dla osób nie posiadających kwalifikowanego podpisu elektronicznego lub profilu zaufanego, która polega na złożeniu do urzędu pracy za pośrednictwem platformy praca.gov.pl wniosku w postaci elektronicznej wraz załączonymi do wniosku dokumentami. Przy tej metodzie rejestracji niezbędne było wskazanie numeru telefonu do kontaktu. Po odebraniu złożonego wniosku wraz załączonymi dokumentami, pracownik powiatowego urzędu pracy kontaktował się z osobą ubiegającą się o zarejestrowanie w celu uzyskania niezbędnych informacji.

- w przypadku braku możliwości rejestracji elektronicznej, w sytuacjach wyjątkowych, można było dokonać rejestracji jako osoba bezrobotna lub poszukująca pracy wypełniając druki do rejestracji, które dostępne były na stronie internetowej PUP lub na stojaku w siedzibie urzędu.

Większość zakładów, którym pogorszyła się sytuacja ekonomiczna w związku z wybuchem epidemii, w celu ochrony miejsc pracy i zapewnienia bezpieczeństwa finansowego mogła skorzystać ze wsparcia w ramach Tarczy Antykryzysowej. Usługi i instrumenty, które miały amortyzować i zmniejszać negatywny wpływ koronawirusa na gospodarkę, realizowane były przez różne instytucje, m.in. Zakład Ubezpieczeń Społecznych, Polski Fundusz Rozwoju, a także wojewódzkie i powiatowe urzędy pracy. Prawdopodobnie dzięki temu wsparciu, po chwilowym przestoju i odczuwalnym spadku obrotów, pracownicy nie byli zwalniani, ewentualnie obniżano im wymiar czasu pracy lub nie przedłużano umów zawartych na czas określony.

Ustawą z dnia 02.03.2020 r., o szczególnych rozwiązaniach związanych z zapobieganiem, przeciwdziałaniem i zwalczaniem COVID-19, innych chorób zakaźnych oraz wywołanych nimi sytuacji kryzysowych oraz stosownymi Rozporządzeniami Rady Ministrów, urzędy pracy zobligowano do realizacji zadań określonych w art. 15zzb – 15zze⁴:

- dofinansowanie przedsiębiorcy części kosztów wynagrodzeń pracowników oraz należnych od tych wynagrodzeń składek na ubezpieczenie społeczne, w przypadku spadku obrotów gospodarczych w następstwie wystąpienia COVID-19,
- dofinansowanie części kosztów prowadzenia działalności gospodarczej przedsiębiorcy będącemu osobą fizyczną niezatrudniającemu pracowników, w przypadku spadku obrotów gospodarczych w następstwie wystąpienia COVID-19,
- dofinansowanie części kosztów wynagrodzeń pracowników zatrudnionych przez organizacje pozarządowe oraz podmioty, o których mowa w art. 3 ust. 3 ustawy z dnia 24.04.2003 r. o działalności pożytku publicznego i o wolontariacie oraz należnych od tych wynagrodzeń składek na ubezpieczenia społeczne, w przypadku spadku przychodów z działalności statutowej w następstwie wystąpienia COVID-19,
- udzielanie jednorazowej pożyczki dla mikroprzedsiębiorców na pokrycie bieżących kosztów prowadzenia działalności gospodarczej, w celu przeciwdziałania negatywnym skutkom COVID-19;
- udzielanie dotacji dla mikro i małych przedsiębiorców na pokrycie bieżących kosztów prowadzenia działalności gospodarczej, w celu przeciwdziałania negatywnym skutkom COVID-19.

W związku z powyższym, na podstawie ogłaszanych przez PUP w Ostródzie naborów, począwszy od dnia 02.04.2020 r. aż do 10.06.2021 r., a w przypadku zadań określonych w art. 15zze⁴ aż do 31.08.2021 r. przedsiębiorcy prowadzący działalność na terenie powiatu ostródzkiego mogli ubiegać się o udzielenie wsparcia finansowego (tab. 7). Urząd, obok wypłacania wsparcia w ramach spływających na bieżąco wniosków, dokonywał też rozliczeń wsparcia już wypłaconego. Weryfikacja dużej ilości wniosków oraz bieżąca realizacja wszystkich ustawowych zadań Urzędu wymagała ogromnego wysiłku i zaangażowania ze strony pracowników.

Tab. 7. Realizacja tarczy antykryzysowej przez PUP w Ostródzie w latach 2020-2021

Lp.	Zadania do realizacji		Wnioski		Podmioty lub pracownicy* otrzymujący wsparcie		Kwota dofinansowania	
			złożone	rozpatrzone pozytywnie	wnioski złożone	wnioski rozpatrzone pozytywnie	wnioski złożone	wnioski rozpatrzone pozytywnie
1	Mikropożyczki - art. 15zzd (dla mikroprzedsiębiorców) oraz art. 15zdda (dla organizacji) - nabór do 10.06.2021	2020	4 378	3 942	4 378	3 942	21 802 593,44	19 627 710,12
		2021	71	27	71	27	340 215,00	122 906,32**
2	Dofinansowanie wynagrodzeń pracowników - art. 15zzb (dla przedsiębiorców) - nabór do 10.06.2021	2020	502	398	6 124*	2 525*	19 299 537,23	8 821 357,06
		2021	45	30	256*	208*	1 009 700,60	1 417 049,61**
3	Dofinansowanie kosztów prowadzenia działalności dla niezatrudniających pracowników - art. 15zxc - nabór do 10.06.2021	2020	1 043	803	1 043	803	5 361 048,22	4 188 860,00
		2021	160	110	160	110	788 772,00	526 980,00**
4	Dofinansowanie wynagrodzeń pracowników - art. 15zze (dla organizacji) oraz art. 15zze2 (dla kościelnej osoby prawnej) - nabór do 10.06.2021	2020	9	5	37*	18*	136 853,54	43 495,42
		2021	1	1	1*	1*	4 617,21	4 617,21**
5	Dotacje - art. 15zze ⁴ (dla mikro i małych przedsiębiorców) - nabór do 31.01.2021	2020	83	26	83	26	415 000,00	130 000,00
		2021	147	154	147	154	735 000,00	770 000,00**
6	Dotacje - art. 15zze ⁴ (dla mikro i małych przedsiębiorców) - na podstawie Rozporządzenia rozdz. 3 - nabór do 31.08.2022	2020	x	x	x	x	x	x
		2021	1 194	1 113	1 194	1 113	5 965 500,00	5 565 000,00**
PODSUMOWANIE		2020	6 015	5 174	11 665	7 314	47 015 032,43	32 811 422,60
		2021	1 618	1 413	1 829	1 613***	8 843 804,81	8 406 553,14**

** w roku 2021 uwzględniono faktycznie dokonane wypłaty, niepomniejszone o kwoty zwrócone przez przedsiębiorców.

ŚRODKI FINANSOWE

W roku 2021 powiat ostródzki dysponował kwotą:

- **13 759 455,08 zł** na finansowanie **programów na rzecz promocji** zatrudnienia, łagodzenia skutków bezrobocia i aktywizacji zawodowej wynikających z *Ustawy o promocji zatrudnienia...* (tzw. formy aktywne),
- **8 300 000,00 zł** na finansowanie **zadań dot. Tarczy Antykryzysowej** określonych w art. 15zzb – 15zze⁴ *Ustawy o szczególnych rozwiązaniach związanych z zapobieganiem, przeciwdziałaniem i zwalczaniem COVID-19, innych chorób zakaźnych oraz wywołanych nimi sytuacji kryzysowych*,
- **108 330,00 zł** na realizację instrumentów i usług rynku pracy dla osób niepełnosprawnych poszukujących pracy i nie pozostających w zatrudnieniu - **PFRON** - (środki Państwowego Funduszu Osób Niepełnosprawnych),
- **557 808,00 zł** na finansowanie kształcenia ustawicznego osób pracujących - **KFS** – (środki Krajowego Funduszu Szkoleniowego).

Suma wszystkich środków, jakimi zgodnie z decyzjami dysponował w roku 2021 Powiatowy Urząd Pracy w Ostródzie na aktywizację zawodową, tworzenie i utrzymanie miejsc pracy, zamknęła się w kwocie **22 725 593,08 zł** (tab. 8).

Ostateczna kwota wydatkowana w roku 2021 wyniosła **35 684,0 tys. zł**, przy czym na wydatki nielimitowane (zasiłki dla bezrobotnych wraz ze składkami, dodatki aktywizacyjne, świadczenia integracyjne) oraz wydatki fakultatywne łącznie wydatkowano **14 138,7 tys. zł** (tab. 9).

Informacje dot. dotacji wypłaconych pracodawcom i bezrobotnym, kierunków zorganizowanych szkoleń oraz wykazy zawartych umów przedstawiono w wykazach w dalszej części opracowania.

Tab. 8 Środki w 2021 roku na realizację programów i zadań realizowanych przez PUP Ostróda

I. FUNDUSZ PRACY	13 759 455,08 zł
DF.I.9020.3.14.2021 decyzja z dnia 12.04.2021r. uchylająca decyzję <u>DF.I.4020.14.10.2020.AL</u> decyzja z dnia 18.12.2020r., która obowiązywała do czasu ustalenia ostatecznych kwot na podstawie ustawy budżetowej na 2021 r.	13 759 455,08 zł
- ogółem na programy na rzecz promocji zatrudnienia, łagodzenia skutków bezrobocia i aktywizacji zawodowej	
a) ALGORYTM	5 679 418,53 zł
b) projekty pozakonkursowe PUP współfinansowane ze środków Unii Europejskiej:	8 080 036,55 zł
- Program Operacyjny Wiedza Edukacja Rozwój 2014-2020:	2 620 302,64 zł
- „Aktywizacja osób młodych pozostających bez pracy w powiecie ostródzkim (V)”	500 000,00 zł
- „Aktywizacja osób młodych pozostających bez pracy w powiecie ostródzkim (VI)”	2 120 302,64 zł
- Regionalny Program Operacyjny Warmia i Mazury 2014-2020:	5 459 733,91 zł
- „RPO - Aktywizacja osób od 30 roku życia w powiecie ostródzkim (2020)”	513 000,00 zł
- „RPO - Aktywizacja osób od 30 roku życia w powiecie ostródzkim (2021)”	4 946 733,91 zł
II. Inne programy finansowane z Funduszu Pracy	8 300 000,00 zł
1. DF-I.9020.17.1.2021 decyzja z dnia 05.01.2021 r. PROGRAM w zakresie realizacji zadań określonych w art. 15zzb – 15zze i 15zze ² ustawy	500 000,00 zł
2. DF-I.9020.17.1(1).2021 decyzja z dnia 08.01.2021 r. PROGRAM w zakresie realizacji zadań określonych w art. 15zzb – 15zze i 15zze ² ustawy	500 000,00 zł
3. DF-I.9020.17.16.2021 decyzja z dnia 11.05.2021 r. PROGRAM w zakresie realizacji zadań określonych w art. 15zzb – 15zze i 15zze ² ustawy	300 000,00 zł
4. DF-I.9020.17.16(1).2021 decyzja z dnia 10.06.2021 r. PROGRAM w zakresie realizacji zadań określonych w art. 15zzb – 15zze i 15zze ² ustawy	170 000,00 zł
5. DF-I.9020.17.16(2).2021 decyzja z dnia 21.06.2021 r. PROGRAM w zakresie realizacji zadań określonych w art. 15zzb – 15zze i 15zze ² ustawy	30 000,00 zł
6. DF-I.9020.18.1.2021 decyzja z dnia 05.01.2021 r. PROGRAM w zakresie realizacji zadań określonych w art. 15zze ⁴ ustawy	1 000 000,00 zł
7. DF-I.9020.18.1(1).2021 decyzja z dnia 08.01.2021 r. PROGRAM w zakresie realizacji zadań określonych w art. 15zze ⁴ ustawy	1 000 000,00 zł
8. DF-I.9020.18.17.2021 decyzja z dnia 18.03.2021 r. PROGRAM w zakresie realizacji zadań określonych w art. 15zze ⁴ ustawy	1 500 000,00 zł
9. DF-I.9020.18.17 (1).2021 decyzja z dnia 10.05.2021 r. PROGRAM w zakresie realizacji zadań określonych w art. 15zze ⁴ ustawy	500 000,00 zł
10. DF-I.9020.18.17 (2).2021 decyzja z dnia 20.05.2021 r. PROGRAM w zakresie realizacji zadań określonych w art. 15zze ⁴ ustawy	800 000,00 zł
11. DF-I.9020.18.17 (3).2021 decyzja z dnia 31.05.2021 r. PROGRAM w zakresie realizacji zadań określonych w art. 15zze ⁴ ustawy	2 000 000,00 zł
PODSUMOWANIE środków FP przeznaczonych na aktywizację osób bezrobotnych (wg decyzji):	22 059 455,08 zł
Pozostałe środki będące w dyspozycji Powiatowego Urzędu Pracy w Ostródzie	
III. KRAJOWY FUNDUSZ SZKOLENIOWY (art. 69a ust. 2 i art. 69b Ustawy)	557 808,00 zł
DF-I.4020.37.4.2020.AB , decyzja z dnia 16.12.2020 r. (limit podstawowy)	467 400,00 zł
DF-I.4020.20.1.2021.MK , decyzja z dnia 04.10.2021 r. (rezerwa KFS)	90 408,00 zł
IV. PFRON	108 330,00 zł
Informacja z dnia 02.03.2021 r., znak: RON.021.01.2021, otrzymana z PCPR, określająca zadania do realizacji oraz pisma do PCPR dot. zmniejszenia limitu z dnia 16.09.2021 r. i z dnia 25.11.2021 r.	
- zwrot wydatków na instrumenty i usługi rynku pracy dla osób niepełnosprawnych poszukujących pracy nie pozostających w zatrudnieniu (art. 11)	17 100,00 zł
- dotacje na podjęcie działalności gospodarczej, rolniczej albo na wniesienie wkładu do spółdzielni gospodarczej (art. 12a)	30 000,00 zł
- dofinansowanie do oprocentowania kredytu bankowego zaciągniętego na kontynuowanie działalności gospodarczej przez osobę niepełnosprawną (art. 13)	1 230,00 zł
- zwrot kosztów wyposażenia stanowiska pracy (art. 26e)	60 000,00 zł
Środki finansowe razem:	22 725 593,08 zł

Tab. 9. Wydatki Funduszu Pracy w latach 2019-2021 (w tys. zł)

Wyszczególnienie	2019	2020	2021
Wydatki ogółem	21 282,6	55 080,4	35 684,0
Zasiłki dla bezrobotnych ze składkami	9 156,8	10 718,0	11 800,1
Dodatki aktywizacyjne	939,7	972,1	1 015,7
Świadczenia integracyjne	870,0	714,0	547,5
Szkolenia	910,4	257,0	342,2
Prace społecznie użyteczne	168,2	163,6	168,9
Roboty publiczne	501,0	206,2	235,9
Refundacja kosztów wyposażenia i doposażenia stanowiska pracy	918,9	1 322,1	3 060,0
Dofinansowanie podejmowania działalności gospodarczej	2 238,2	3 200,2	4 058,0
Prace interwencyjne	1 015,7	573,6	903,6
Przygotowanie zawodowe dorosłych	10,6	0,0	0,0
Refundacja wynagrodzeń osób do 30 rż	0,0	0,0	0,0
Studia podyplomowe	0,0	0,0	7,7
Staże	2 960,8	2 652,7	3 859,5
Bon na zasiedlenie	380,5	211,5	383,9
Dofinansowanie wynagrodzenia skierowanych bezrobotnych pow. 50 rż	75,3	105,7	230,8
Badania osób bezrobotnych	24,9	5,2	4,1
Krajowy Fundusz Szkoleniowy	343,1	332,5	538,1
Koszty przejazdu, zakwaterowania	0,0	0,0	0,0
Inne wydatki i instrumenty (Tarcza Anty kryzysowa)	0,0	32 811,4	7 752,5
Inne wydatki i instrumenty (materiały biurowe i dział promocji)	33,4	40,6	27,5
Opłaty sądowe, egzekucyjne i odsetki	28,6	9,9	10,4
Szkolenia kadr służb zatrudnienia, UW i OHP	7,9	1,8	6,3
Refundacja dodatków do wynagrodzeń	81,4	84,5	74,8
Wydatki kwalifikowalne EFS	47,5	0,0	0,0
Wysyłka zawiadomień, druki, prowizje bankowe, komunikacja	207,2	227,5	219,0
Rozwój i eksploatacja systemu informatycznego	362,5	470,3	437,4

WYKAZ SZKOLEŃ WEDŁUG ŹRÓDEŁ FINANSOWANIA

Uwaga: wykaz zawiera dane dotyczące osób skierowanych w roku 2021 (zgodnie z MRPiT-01)

Nazwa szkolenia i instytucja szkoleniowa	Algorytm	PO WER V	RPO 2020	PO WER VI	RPO 2021	Suma
Eksploatacja instalacji elektrycznych oraz wykonywanie instalacji gazowych - Warmińsko-Mazurski Zakład Doskonalenia Zawodowego w Olsztynie					1	1
Eksploatacja urządzeń elektroenergetycznych do 1 kV ze spawaniem blach i rur spoinami pachwinowymi metodą TIG 141 - Warmińsko-Mazurski Zakład Doskonalenia Zawodowego w Olsztynie					1	1
Kierowca autobusu - Ośrodek Szkolenia Kierowców Jerzy Pasik					3	3
Kierowca autobusu - TADEJEWSKI PAWEŁ OKS SERVO			1			1
Kierowca ciągnika siodłowego - Olsztyńskie Centrum Kształcenia Jan Zdzisław Olsztyn			1			1
Kierowca ciągnika siodłowego - TADEJEWSKI PAWEŁ OKS "SERVO"					1	1
Kierowca cysterny ADR cysterny - Olsztyńskie Centrum Kształcenia Jan Zdzisław Olsztyn					1	1
Kierowca samochodu ciężarowego - Olsztyńskie Centrum Kształcenia Jan Zdzisław Olsztyn	5	2		3		10
Kierowca samochodu ciężarowego - Operator sprzętu ciężkiego - Olsztyńskie Centrum Kształcenia Jan Zdzisław Olsztyn					1	1
Kierowca samochodu ciężarowego - Ośrodek Szkolenia Kierowców Jerzy Pasik	1	1	2	3	2	9
Kierowca samochodu ciężarowego - TADEJEWSKI PAWEŁ OKS "SERVO"	4	1			1	6
Kierowca samochodu ciężarowego i operator koparkoładowarki kl. III - Olsztyńskie Centrum Kształcenia Jan Zdzisław Olsztyn	1					1
Kierowca samochodu ciężarowego i wózka widłowego - Olsztyńskie Centrum Kształcenia Jan Zdzisław Olsztyn					1	1
Kierowca samochodu ciężarowego z HDS - Olsztyńskie Centrum Kształcenia Jan Zdzisław Olsztyn	1					1
Kierowca wózka widłowego - Olsztyńskie Centrum Kształcenia Jan Zdzisław Olsztyn				1		1
Kompleksowa pielęgnacja psów w salonie groomerskim - MB Projekt Marcin Bryk			1			1
Kompleksowy kurs głównego księgowego - Krajowa Izba Księgowych					1	1
Komputerowa aranżacja wnętrz - AutoCAD - CSK-MARG MARCIN GOŁĘBIEWSKI			1			1
Kurs dwumodułowy instruktora sportu o specjalności fitness/aqua fitness - SYNERGIS Monika Domagała					1	1
Kwalifikowany pracownik ochrony – WULKAN - Szkolenie Pracowników Ochrony Marian Milewicz Cezary Baca s.c.					1	1
Operator koparkoładowarki - Olsztyńskie Centrum Kształcenia Jan Zdzisław Olsztyn			1		1	2
Operator koparkoładowarki kl. III i ładowarki jednoznaczyniowej kl. III - Olsztyńskie Centrum Kształcenia Jan Zdzisław Olsztyn					1	1
Palacz z kwalifikacją w zakresie obsługi i konserwacji - Warmińsko-Mazurski Zakład Doskonalenia Zawodowego w Olsztynie					1	1
Szkolenie na opiekuna w żłobku lub klubie dziecięcym - Krajowy Instytut Medyczny					1	1
Suma	12	4	7	7	19	49

 **WYKAZ UMÓW W RAMACH KRAJOWEGO FUNDUSZU SZKOLENIOWEGO**

Pracodawca	Liczba osób
Agnieszka Lewandowska-Pisarkiewicz SISTARS	1
Biuro Rachunkowe mgr Katarzyna Szymańska	1
BLISS Patrycja Rokosz	1
Centrum Meblowe CONCEPT S.C. Mariusz Piróg, Paweł Leśnicki	4
Centrum Rozwoju Dziecka OSTOJA Zofia Stankiewicz	4
CONCEPT STUDIO Rafał Rutkowski	1
Dąbrowska Dorota	1
Dom Dla Dzieci i Młodzieży PROMYK 3	2
Dom Gościenny Stara Szkoła Jacek Tracz	3
Firma Handlowo Usługowa Anna Maszkiewicz Ostróda	8
Hanna Golubiewska i Jarosław Golubiewski s. c.	7
HOME MASTER Bartosz Mroczkiewicz	1
Krokwińska Małgorzata Studio NEFRETETE	2
NEO Komputer Sp. J. Tomasz Polito i Cezariusz Zalewski	5
Polskie Stowarzyszenie na Rzecz Osób z Niepełnosprawnością Intelktualną Koło w Ostródzie	6
Północna Grupa Narzędziowa sp. z o. o.	9
PRONET 24 sp. z o. o.	3
Przedsiębiorstwo Wielobranżowe AUTO-COMPLEX Janusz Sieradzki	1
Przedszkole Niepubliczne PROMYCZEK	3
Radosław Tyszka 1. PIZZERIA SANDRA 2.EURO	4
SIROCCO Tomasz Tymiński	5
Spółdzielnia Inwalidów Przemysłu Drzewnego MAZURSKA	1
Spółdzielnia Socjalna ZWIASTU	4
Szkoła Podstawowa im. Janusza Korczaka w Brzydowie	2
Szkoła Podstawowa im. Żołnierza Polskiego w Durągu	2
SZYMON MORDZIŃSKI Przedszkole Niepubliczne CHATKA W KWIATKI	5
Towarzystwo Przyjaciół Dzieci Oddział Okręgowy w Morągu	10
Wagon Service Ostróda sp. z o. o.	44
Wydawnictwo MEDIA-MED Tadeusz Werkowski	4
ZACISZE PIĘKNA Natalia Dorosz	2
Zakład Fryzjerski ANETA Anna Pisarkiewicz	2
Suma	148

WYKAZ DOTACJI DLA BEZROBOTNYCH
- środki na rozpoczęcie działalności gospodarczej przez bezrobotnego według zawieranych umów

Wyszczególnienie	Algorytm		PFRON*		PO WER VI		RPO 2021		Suma	
	ilość	kwota	ilość	kwota	ilość	kwota	ilość	kwota	ilość	kwota
agencja marketingowo-reklamowa, doradztwo i szkolenia z tego zakresu							1	18 804,00	1	18 804,00
agencja reklamowa					1	25 000,00			1	25 000,00
budowa linii telekomunikacyjnych					1	25 000,00			1	25 000,00
cyklinowanie	1	25 000,00							1	25 000,00
czyszczenie parowe i pranie tapicerek	1	25 000,00							1	25 000,00
czyszczenie wysokociśnieniowe							1	25 000,00	1	25 000,00
dekorator wnętrz							1	25 000,00	1	25 000,00
działalność paramedyczna	1	25 000,00							1	25 000,00
działalność podjęta po otrzymaniu bonu na zasiedlenie	2	18 000,00							2	18 000,00
działalność prawnicza	1	25 000,00							1	25 000,00
działalność usługowa związana z leśnictwem							1	25 000,00	1	25 000,00
działalność usługowa związana z zagospodarowaniem terenów zieleni					1	25 000,00			1	25 000,00
działalność weterynaryjna	1	25 000,00							1	25 000,00
działalność związana z produkcją i postprodukcją filmów, nagrań wideo i programów telewizyjnych oraz transmisji online							1	25 000,00	1	25 000,00
handel	2	48 265,00	1	30 000,00	4	87 230,00	4	100 000,00	11	265 495,00
kancelaria adwokacka	1	24 926,80							1	24 926,80
kosmetyka samochodowa					1	25 000,00			1	25 000,00
kuchnia domowa wraz ze sprzedażą wyrobów							1	25 000,00	1	25 000,00
łupanie kamienia							1	25 000,00	1	25 000,00
malowanie pasów drogowych	1	25 000,00							1	25 000,00
mała gastronomia (bar)							1	25 000,00	1	25 000,00
meble na wymiar					1	25 000,00			1	25 000,00
mechanika pojazdowa					1	25 000,00	3	75 000,00	4	100 000,00
mobilna mechanika maszyn	1	25 000,00							1	25 000,00
mobilna praktyka stomatologiczna	1	25 000,00							1	25 000,00
mobilne usługi fryzjerskie	1	25 000,00							1	25 000,00
mobilne usługi kosmetyczne	1	24 568,00					2	49 996,00	3	74 564,00
mobilny trener personalny	1	25 000,00							1	25 000,00
myjnia samochodowa							1	25 000,00	1	25 000,00
naprawa i konserwacja elementów z tworzyw sztucznych							1	25 000,00	1	25 000,00
naprawa maszyn							1	25 000,00	1	25 000,00
naprawa urządzeń i maszyn rolniczych	1	24 997,90							1	24 997,90
nauczanie języka angielskiego	1	25 000,00							1	25 000,00
pośrednictwo finansowe, doradztwo ubezpieczeniowe, kredytowe, usługi księgowe i biurowe							1	25 000,00	1	25 000,00
pośrednictwo w obrocie nieruchomościami	1	25 000,00							1	25 000,00
pośrednictwo w sprzedaży usług telekomunikacyjnych							1	25 000,00	1	25 000,00
prace wysokościowe	1	25 000,00							1	25 000,00
produkcja żywności: torty artystyczne, ciasta, desery							1	25 000,00	1	25 000,00
projektowanie wnętrz					1	25 000,00			1	25 000,00
prowadzenie biura matrymonialnego							1	15 484,00	1	15 484,00
skład opału							1	25 000,00	1	25 000,00
sprzedaż i montaż urządzeń klimatyzacyjnych, chłodniczo-grzewczych							1	24 990,00	1	24 990,00
stolarstwo meblowa	1	24 128,83							1	24 128,83
stolarstwo budowlane							2	50 000,00	2	50 000,00
szkoła jazdy konnej					1	25 000,00			1	25 000,00
świadczenie usług prawnych	1	22 915,00							1	22 915,00
tatuaż i piercing	1	25 000,00							1	25 000,00
tłumaczenie i projektowanie	1	25 000,00							1	25 000,00
tynki maszynowe							1	25 000,00	1	25 000,00
ubezpieczenia (komunikacja, majątek, firma, klient indywidualny)	1	25 000,00							1	25 000,00

usługi artystyczne	1	25 000,00						1	25 000,00	
usługi biurowe						1	25 000,00	1	25 000,00	
usługi brukarskie	1	25 000,00						1	25 000,00	
usługi dekarско-remontowe						1	25 000,00	1	25 000,00	
usługi elektryczne	5	125 000,00				2	50 000,00	7	175 000,00	
usługi fotograficzne	2	50 000,00				1	25 000,00	3	75 000,00	
usługi fryzjerskie	1	25 000,00				1	25 000,00	2	50 000,00	
usługi hydrauliczne	1	25 000,00				2	50 000,00	3	75 000,00	
usługi kamieniarskie						1	25 000,00	1	25 000,00	
usługi kosmetyczne	5	125 000,00		2	50 000,00	4	100 000,00	11	275 000,00	
usługi księgowo						1	25 000,00	1	25 000,00	
usługi leśne						1	25 000,00	1	25 000,00	
usługi marketingowe	1	20 780,00						1	20 780,00	
usługi masażu	1	25 000,00						1	25 000,00	
usługi minikoparką - roboty ziemne						1	25 000,00	1	25 000,00	
usługi ogólnobudowlane	4	100 000,00		4	100 000,00	16	387 770,00	24	587 770,00	
usługi ogólnobudowlane				1	25 000,00			1	25 000,00	
usługi projektowania	1	25 000,00				2	50 000,00	3	75 000,00	
usługi rachunkowe						3	75 000,00	3	75 000,00	
usługi remontowo-budowlane	2	50 000,00				3	74 997,62	5	124 997,62	
usługi remontowo-budowlane, układanie kostki brukowej	1	24 982,00						1	24 982,00	
usługi remontowo-wykończeniowe						4	98 560,00	4	98 560,00	
usługi serwisowe	1	18 400,00						1	18 400,00	
usługi spawalnicze	1	25 000,00		2	50 000,00			3	75 000,00	
usługi spawalnicze, montażowe i ślusarskie	1	25 000,00						1	25 000,00	
usługi sprzątnia						2	50 000,00	2	50 000,00	
usługi stolarskie						4	100 000,00	4	100 000,00	
usługi stolarsko-budowlane	1	25 000,00						1	25 000,00	
usługi ślusarsko-spawalnicze						1	25 000,00	1	25 000,00	
usługi tartaczne						1	25 000,00	1	25 000,00	
usługi tatuażu						1	25 000,00	1	25 000,00	
usługi teletechniczne i teleinformatyczne	1	22 560,00						1	22 560,00	
usługi wodno-kanalizacyjne						1	25 000,00	1	25 000,00	
wykonywanie docieplań i elewacji budynków						1	25 000,00	1	25 000,00	
wykonywanie pozostałych robót budowlanych wykończeniowych				1	25 000,00			1	25 000,00	
wykonywanie usług wykończeniowych						1	23 010,60	1	23 010,60	
wynajem pokoi						1	25 000,00	1	25 000,00	
wypiek tortów artystycznych						1	25 000,00	1	25 000,00	
zagospodarowywanie terenów zielonych						1	25 000,00	1	25 000,00	
zakład fryzjerski						1	25 000,00	1	25 000,00	
Suma	56	1 349 523,53	1	30 000,00	22	537 230,00	89	2 193 612,22	168	4 110 365,75

* poszukujący pracy

WYKAZ STANOWISK UTWORZONYCH W RAMACH DOTACJI DLA PRACODAWCÓW
- refundacje wyposażenia i doposażenia stanowiska pracy według zawartych umów

Wyszczególnienie	Algorytm		PFRON *		PO WER VI		RPO 2021		uzupełnienia		Suma	
	ilość	kwota	ilość	kwota	ilość	kwota	ilość	kwota	ilość	kwota	ilość	kwota
ABC - Odzież Elżbieta Długińska - sprzedawca					1	25 000,00					1	25 000,00
AGRO-PLON Elżbieta Woycicka - przedstawiciel handlowy							1	25 000,00			1	25 000,00
ALFA TECH s. c. K. Sadowski, W. Gonder - ślusarz							1	30 000,00			1	30 000,00
ALFA TECH s. c. K. Sadowski, W. Gonder - technolog-konstruktor	1	30 000,00									1	30 000,00
AM YACHT sp. z o. o. - operator maszyn i urządzeń do przetwórstwa tworzyw sztucznych	3	90 000,00					1	30 000,00			4	120 000,00
Apartamenty Mazurskie Alfred Korybut - stylistka, fryzjer, wizażysta							1	25 000,00			1	25 000,00
AUTO CENTRUM Ryszard Kopczyński - wulkanizator									1	0,00	1	0,00
AUTO SERWIS Paweł Karczewski - mechanik samochodowy	1	30 000,00									1	30 000,00
AUTO-COMPLEX Janusz Sieradzki - mechanik pojazdów samochodowych							1	25 000,00			1	25 000,00
Auto-Klinika u Patryka Patryk Szulc - mechanik samochodowy					1	25 000,00					1	25 000,00
AUTO-NAPRAWA Adam Ruszczyk - blacharz samochodowy							1	30 000,00			1	30 000,00
Biuro Rachunkowe PARTNER Marzena Panfil- Bastek - asystent ds. księgowych i kadrowych	1	25 000,00									1	25 000,00
CASTOR sp. z o. o. - inżynier elektryk automatyk	1	30 000,00									1	30 000,00
Centrum Meblowe CONCEPT s. c. Umeblowani24.pl Mariusz Piróg, Paweł Leśnicki - monter mebli					1	25 000,00					1	25 000,00
COMPLEX Grzegorz Garnek - brukarz	1	30 000,00					1	30 000,00			2	60 000,00
COMPLEXOR Maciej Orłowski - robotnik gospodarczy							1	25 000,00			1	25 000,00
CONSTRUCTO Michał Kowalski - operator cad	1	30 000,00			1	25 000,00					2	55 000,00
Coyot Garage Tomasz Babicki - mechanik samochodowy	1	29 883,00									1	29 883,00
Cukiernia Elżbieta Sobotka-Wtorkowska - cukiernik							1	25 000,00			1	25 000,00
D.O.I. Dariusz Borkowski - pracownik budowlany	1	25 000,00									1	25 000,00
D.O.I. Dariusz Borkowski - pracownik ogólnobudowlany	1	0,00									1	0,00
DARKO-TRANS Dariusz Piekoszewski - doradca klienta	1	30 000,00									1	30 000,00
Dobre Meble Jerzy Wójcik - stolarz meblowy	1	30 000,00	1	30 000,00							2	60 000,00
DOBRY PROJEKT Paweł Dziejewicz - projektant							1	25 000,00			1	25 000,00
DOBRY PROJEKT Paweł Dziejewicz - stolarz					1	25 000,00					1	25 000,00
DUE s. c. D. Derewecki & L. Pruchniewski - szwaczka							2	48 985,00			2	48 985,00
EKOSYSTEM Sławomir Jaskółowski - główny księgowy							1	28 575,00			1	28 575,00
EKOSYSTEM Sławomir Jaskółowski - operator koparko-ladowarki	1	25 000,00					1	30 000,00			2	55 000,00
ELEKTRON Usługi Elektryczne Jakub Chmielewski - elektryk					1	25 000,00					1	25 000,00
ERBUD Robert Szczepański Usługi Ogólnobudowlane i Marketingowe - operator minikoparki							1	25 000,00			1	25 000,00
ESFOM.PHU KAJA II Sławomir Jarzyło - frezer							1	30 000,00			1	30 000,00
ESFOM.PHU KAJA II Sławomir Jarzyło - pracownik produkcji							3	90 000,00			3	90 000,00
ESFOM.PHU KAJA II Sławomir Jarzyło - pracownik produkcji szlifierz, polerkarz									1	0,00	1	0,00
ESFOM.PHU KAJA II Sławomir Jarzyło - szlifierz polerkarz	1	30 000,00									1	30 000,00
ESFOM.PHU KAJA II Sławomir Jarzyło - szlifierz, polernik									1	0,00	1	0,00
ESFOM.PHU KAJA II Sławomir Jarzyło - szlifierz-polerkarz							2	50 000,00			2	50 000,00
FH CASTOR Dariusz Kluczkowski - księgowy, analityk finansowy	1	30 000,00									1	30 000,00
FHU BIS Marek Ewertowski - pracownik budowlany							1	25 000,00			1	25 000,00
FHU BIS Marek Ewertowski - pracownik ogólnobudowlany	1	0,00									1	0,00
FHU CONSULTING Iwona Sieracka - pracownik budowlany							1	25 000,00			1	25 000,00

FHU D&M Krystian Bogdański - mechanik samochodów osobowych	1	30 000,00							1	30 000,00	
FHU ROPASAMA A.P.M. Malinowscy i S. Langowska - dozorca						1	25 000,00		1	25 000,00	
FHU Tomasz Bartnicki - pomoc kuchenna				1	25 000,00				1	25 000,00	
Firma Usługowa Renata Barszcz - operator koparko-ładowarki						1	30 000,00		1	30 000,00	
Firma Usługowa Renata Barszcz - pracownik ogólnobudowlany						1	30 000,00		1	30 000,00	
Handel Artykułami Przemysłowymi Łukasz Stanulewicz - sprzedawca						1	24 615,00	1	0,00	2	24 615,00
INDYK-MAZURY - rozbieracz-wykrawacz								2	0,00	2	0,00
Joanna Wolska-Kinneging - ogrodnik konserwator						1	25 000,00		1	25 000,00	
Justyna Tońska - sprzedawca						1	30 000,00		1	30 000,00	
Kancelaria Rachunkowo-Prawna Małgorzata Nowikiewicz - księgowy						1	25 000,00		1	25 000,00	
KARBOSDREW Jan Karbowski - pracownik leśny						1	25 000,00		1	25 000,00	
KRÓLEWO Firma Remontowo-Budowlana Kamil Rogiewicz - robotnik budowlany						1	30 000,00		1	30 000,00	
LECHPAK Rafał Lech - operator drukarki cyfrowej						1	25 000,00		1	25 000,00	
LECHPAK Rafał Lech - operator maszyn				1	25 000,00	1	25 000,00		2	50 000,00	
LECHPAK Rafał Lech - operator maszyny do wypełniaczy						1	30 000,00		1	30 000,00	
LECHPAK Rafał Lech - pracownik biurowy						1	25 000,00		1	25 000,00	
Masuria Yachts sp. z o.o. - lakiernik								3	0,00	3	0,00
Monika Marcinkowska GGP CENTRUM REKLAMY - specjalista ds. sprzedaży								1	0,00	1	0,00
NATALIS GARDEN Anna Śmiglin - brukarz								1	0,00	1	0,00
NEO KOMPUTER sp. j. - monter instalacji elektrycznych i niskonapięciowych	1	30 000,00						2	55 000,00	3	85 000,00
NEO KOMPUTER sp. j. - serwisant-handlowiec				1	25 000,00				1	25 000,00	
NORBUD Norbert Szulc - operator maszyn drogowych						1	25 000,00		1	25 000,00	
Obsługa Maszyn i Naprawa Pojazdów Mariusz Oman - brukarz						1	25 000,00		1	25 000,00	
OSTRÓDA-RECYCLING Edyta Jaskółowska - ładowacz odpadów suchych				1	25 000,00				1	25 000,00	
OSTRÓDA-RECYCLING Edyta Jaskółowska - mechanik pojazdów ciężarowych	1	30 000,00							1	30 000,00	
PAL-PLAST Marcin Paszkowski - pracownik linii pelletu	2	60 000,00							2	60 000,00	
PAL-PLAST Marcin Paszkowski - pracownik tartaku								1	0,00	1	0,00
PAL-PLAST Marcin Paszkowski - tartacznik								1	0,00	1	0,00
PASMAL Magdalena Sadowska - kierowca operator						1	25 000,00		1	25 000,00	
PHU ELMIR Emilian Sienkiewicz - szpachlarz						2	50 000,00		2	50 000,00	
PHU KRYSIO Krzysztof Lipiński - spedytor- pracownik biurowy				1	25 000,00				1	25 000,00	
PHU MARKETING Henryk Niewiadomski - pracownik magazynu-sprzedawca	1	24 425,41							1	24 425,41	
PHU Paweł Wróblewski - pracownik budowlany						1	30 000,00		1	30 000,00	
PHU ŻWIR-PIASK Henryk Chmielewski - murarz-tylnik						1	25 000,00		1	25 000,00	
PIOMAR Piotr Jerzynowski - pracownik biurowy						1	25 000,00		1	25 000,00	
Piotr Ged Ged-Invest Budownictwo - pracownik ogólnobudowlany						1	25 000,00		1	25 000,00	
PLAST-TRANS Sławomir Paszkowski - zgrzewacz	1	30 000,00				1	30 000,00		2	60 000,00	
POLIMAL MAT Danuta Makuch - magazynier						2	60 000,00		2	60 000,00	
PPHU EUROKARTON Wioletta Husar - magazynier								1	0,00	1	0,00
PPHU EUROKARTON Wioletta Husar - pomocnik magazyniera								1	0,00	1	0,00
PPHU Lucyna Adamczuk - kucharz								1	0,00	1	0,00
Praktyka Lekarska Patryk Domarecki - rejestrator medyczny						1	23 260,00		1	23 260,00	
Praktyka Stomatologiczna lek. dent. Anna Górska - higienistka stomatologiczna			1	30 000,00					1	30 000,00	
PREMES Małgorzata Przybysz - sprzedawca (kosztorysant)						1	23 775,70		1	23 775,70	
PRONET sp. z o. o. - instalator systemów teletechnicznych						1	25 000,00		1	25 000,00	
Prywatny Klub Malucha ZIELONA ŻABKA Aneta Paszkowska - opiekunka dziecięca	1	30 000,00							1	30 000,00	

Przedsiębiorstwo Budowlano Spawalnictwo Wojciech Zajac - pracownik ogólnobudowlany	1	0,00								1	0,00	
Przedsiębiorstwo Budowlano-Spawalnictwo Wojciech Zajac - pracownik ogólnobudowlany					1	25 000,00				1	25 000,00	
Przedsiębiorstwo Instalacyjno-Budowlane NORBUD Norbert Szulc - malarz budowlany								1	0,00	1	0,00	
Przedsiębiorstwo Instalacyjno-Budowlane NORBUD Norbert Szulc - robotnik budowlany								1	0,00	1	0,00	
Przedsiębiorstwo Wielobranżowe ALICJA Alicja Kulesza-Gulczyńska - sprzedawca								1	0,00	1	0,00	
Przedsiębiorstwo Wielobranżowe AUTO COMPLEX Janusz Sieradzki - mechanik samochodów osobowych								1	0,00	1	0,00	
Przedsiębiorstwo Wielobranżowe RAXAM Michał Raćkowski - sprzedawca					1	24 897,00				1	24 897,00	
PTO LIPNICKI sp. z o. o. sp. k. - mechanik pojazdów samochodowych	1	30 000,00								1	30 000,00	
RK-PLAST Ryszard Kochański - operator wózka widłowego					1	25 000,00				1	25 000,00	
ROB-TEL Anna Reclaff - telemonter	1	30 000,00								1	30 000,00	
SERWIS DOMOWY Katarzyna Nowaczyk - ogrodnik, konserwator urządzeń ogrodniczych					1	25 000,00				1	25 000,00	
Sklep Spożywczy ODO Natalia Jodkowska - sprzedawca				1	24 720,00					1	24 720,00	
STALŻŁOM sp. z o. o. - pracownik skupu złomu					1	30 000,00				1	30 000,00	
STOLMIR Zakład Stolarki Szymon Przewoźny - stolarz				1	30 000,00					1	30 000,00	
Tapicerstwo Jachtowe KABA Piotr Być - tapicer	1	30 000,00								1	30 000,00	
TEAK INNOVATION Andrzej Tetych - stolarz				1	25 000,00					1	25 000,00	
Technomłyn sp. j. - monter instalacji i urządzeń sanitarnych								1	0,00	1	0,00	
TPS Tomasz Ozga - ślusarz				1	24 963,80					1	24 963,80	
U REMIKA Remigiusz Grotowski - monter mebli				1	25 000,00					1	25 000,00	
Usługi Dekarskie Zbigniew Wielechowski - pomocnik dekarza				1	25 000,00					1	25 000,00	
Usługi Dekarsko-Budowlane Dariusz Kit - cieśla	1	30 000,00								1	30 000,00	
Usługi Dekarsko-Ciesielskie Paweł Machlewski - pomocniczy robotnik budowlany				1	25 000,00					1	25 000,00	
Usługi Elektryczne Instalatorstwo, Konserwacja i Pomiar Jarosław Sinoardzki - pracownik administracyjny						1	30 000,00			1	30 000,00	
Usługi Elektryczne, Instalatorstwo, Konserwacja i Pomiar Jarosław Sinoardzki - operator koparki-kierowca								1	0,00	1	0,00	
Usługi Ogólnobudowlane Łukasz Sieracki - pracownik budowlany						1	30 000,00			1	30 000,00	
Usługi Rolnicze Łukasz Błażewicz - operator wózka widłowego	1	25 000,00								1	25 000,00	
Usługi Transportowe Paweł Żołądek - sprzedawca	1	25 000,00								1	25 000,00	
WOIBOTS Wojciech Cieśluk - spawacz, polernik					1	30 000,00				1	30 000,00	
Zakład Krawiecki MODDAR Dariusz Derewecki - szwaczka					1	23 985,00				1	23 985,00	
Zakład Masarski Michał Kreczkowski - rozbieracz-wykrawacz								1	0,00	1	0,00	
Zakład Masarski Michał Kreczkowski - sprzątaczką	1	30 000,00				1	25 000,00			2	55 000,00	
Zakład Masarski Michał Kreczkowski - wędliniarz								1	0,00	1	0,00	
Zakład Usług Elektrycznych Elektris Grzegorz Zdrojkowski - elektryk				1	25 000,00					1	25 000,00	
Suma końcowa	34	899 308,41	2	60 000,00	20	504 683,80	62	1 663 092,70	24	0,00	142	3 127 084,91

* poszukujący pracy

ZBIORCZY WYKAZ PRACODAWCÓW I OSÓB, Z KTÓRYMI ZAWARTO UMOWE ZGODNY Z ART. 59B USTAWY O PROMOCJI...

Uwaga: w wykazie nie ujęto umów, w których odstąpiono od ich realizacji lub wypowiedziano w całości

Lp.	NAZWA I NIP PRACODAWCY	DOPOSAŻON E MIEJSCA PRACY	PRACE INTER- WENCYJNE	ROBOTY PUBLICZNE	STAŻE	DOF. WYN. DLA BEZR. POW. 50 LAT	SUMA
1	ABC Odzież Elżbieta Długińska, NIP: 7411526836	1					1
2	Adam Prusak Multisystem, NIP: 7411914811				1		1
3	AGAWIT Agnieszka Witka, NIP: 7431060418				1		1
4	Agencja Restrukturyzacji i Modernizacji Rolnictwa W-M Oddział Regionalny w Olsztynie, NIP: 5261933940				6		6
5	Agnieszka Gąsior Biuro Rachunkowe, NIP: 6852215496				2		2
6	AGRO MAŁDYTY sp. z o. o., NIP: 7412143020		1		1		2
7	AGRO-PLON Elżbieta Woycicka, NIP: 5691392027	1	1				2
8	AGRO-ROL Marcin Cytruk, NIP: 7411863108		1				1
9	AKSJON Agnieszka Bukowska, NIP: 7411554927				1		1
10	ALFA TECH s. c. K. Sadowski, W. Gonder, NIP: 7412124488	2					2
11	AM YACHT sp. z o. o., NIP: 7412151396	4					4
12	ANDALUZJA Marta Olechowska, NIP: 7412126493				2		2
13	Aneta Pawłowska CYRULIK ATENA, NIP: 7411285976				1		1
14	Angry Sheep, NIP: 7412156614				1		1
15	Anna Brdak Materiały Budowlane APB, NIP: 7411424627				1		1
16	Anna Herbaczewska, NIP: 7411578738				1		1
17	Anna Kolečka-Woś Salon Urody VANILIA, NIP: 7411838760				3		3
18	Anna Krupa Opieka Dzienna Nad Dziećmi, NIP: 7411013290				2		2
19	Anna Sielska Salon Fryzjerski ESMI, NIP: 7412002584				1		1
20	Apartamenty Mazurskie ŚWIETLIK Alfred Korybut, NIP: 7411392560	1					1
21	Archiwum Państwowe w Olsztynie, NIP: 7392919373				1		1
22	ART-BRUK Ireneusz Artemniak, NIP: 7411904735				1		1
23	ATELIER ANNA Anna Maria Wyganowska, NIP: 7411930307				1		1

24	ATELIER FRYZJERSKIE Justyna Niedźwiedzka, NIP: 7411985219				1		1
25	ATJ Teresa Błaszczak, NIP: 7391434277				1		1
26	AUTO SERWIS Paweł Karczewski, NIP: 7411788022	1					1
27	AUTO-KLINIKA U PATRYKA Patryk Szulc, NIP: 7412099537	1					1
28	AUTO-MOTO-MIX s. c. Zbigniew Chmielewski & Zenon Plewka, NIP: 7411001281				1		1
29	AUTO-NAPRAWA Adam Ruszczyk, NIP: 7411553052	1			1		2
30	AUTO-STREFA Marcin Obrębski, NIP: 7412038582				1		1
31	BALTONA Kazimierz Abrusiewicz, NIP: 5781074093				1		1
32	Barbara Pańczak Salon Meblowy, NIP: 7411000584		1				1
33	BAU-TECH Krzysztof Owsianik, NIP: 7411989074				1		1
34	Biuro Finansowe PRESTIGE Weronika Kietlińska, NIP: 7412157602				2		2
35	Biuro Podróży Wioletta Kopańska, NIP: 7411166384				1		1
36	BIURO RACHUNKOWE Agnieszka Angowska, NIP: 5711386338				1		1
37	Biuro Rachunkowe FIRMA ADAM Adam Paprocki, NIP: 7411076155				1		1
38	Biuro Rachunkowe Joanna Sadowska, NIP: 5782885617		1		1		2
39	Biuro Rachunkowe Małgorzata Kneć, NIP: 7411047047				1		1
40	Biuro Rachunkowe OPTIMA Alicja Sokołowska, NIP: 7411232856				1		1
41	Biuro Rachunkowe PARTNER Marzena Panfil-Bastek, NIP: 7411913349	1					1
42	Biuro Rachunkowe PROGRES Teresa Kwietko-Bębnowska, NIP: 7411185743		1		2		3
43	Biuro Rachunkowe Robert Kaszlejew sp. z o. o., NIP: 7412147321				1		1
44	Biuro Rachunkowe Robert Kaszlejew sp. z o. o., NIP: 7412147331				2		2
45	BOOKKEEPER MAZURY sp. z o. o., NIP: 7412146142				1		1
46	BUDOCENTRUM Ostróda Barbara Agnieszka Korzus, NIP: 7411822405		1				1
47	BUTIK U MARTY Marta Stołek, NIP: 7412031433				1		1
48	CASTOR sp. z o. o., NIP: 7412135517	1					1
49	CCC Spółka Akcyjna, NIP: 6922200609				1		1

50	Cech Rzemieślników i Przedsiębiorców w Ostródzie, NIP: 7411067908				1		1
51	Centrum Dobrego Smaku s. c. Ewa Gryniewicz-Tarnowska i Marcin Gryniewicz, NIP: 7412135492				5		5
52	Centrum Kultury w Ostródzie, NIP: 7411132528				2		2
53	Centrum Meblowe CONCEPT s. c. Umeblowani24.pl Mariusz Piróg, Paweł Leśnicki, NIP: 7412055600	1					1
54	Centrum Ogrodnicze Anna Jusic, NIP: 7411872231				1		1
55	Centrum Rozwoju Dziecka OSTOJA Zofia Stankiewicz, NIP: 7411368952				1		1
56	CLEANEX Paulina Kanclerz, NIP: 7412116980				1		1
57	COMPLEX Grzegorz Garnek, NIP: 7412040900	2					2
58	COMPLEXOR Maciej Orłowski, NIP: 7411681643	1	1				2
59	CONSTRUCTO Michał Kowalski, NIP: 7412135776	2			1		3
60	COYOT GARAGE Tomasz Babicki, NIP: 7411877493	1					1
61	Cukiernia Elżbieta Sobotka-Wtorkowska, NIP: 7411260255	1					1
62	D.O.I. Dariusz Borkowski, NIP: 7411982209	1					1
63	DARIOSHA SPA NATURALNE Daria Mistecka-Sakowicz, NIP: 8451896824				1		1
64	Dariusz Kit Usługi Dekarsko Budowlane, NIP: 5783044860	1					1
65	DARKO-TRANS Dariusz Piekoszewski, NIP: 7441465192	1					1
66	DARMEB Dariusz Piontkowski, NIP: 7411971861		1				1
67	Dobre Meble Jerzy Wójcik, NIP: 7411880897	2					2
68	DOBRY PROJEKT Paweł Dziejewicz, NIP: 5811437868	2					2
69	Dom Dla Dzieci I Młodzieży PROMYK 3, NIP: 7412158576				1		1
70	DR HOHN sp. z o. o., NIP: 7411667382				1		1
71	DUE S.C. D. Derewecki & L. Pruchniewski, NIP: 7411984728	2	2				4
72	EKO INVEST Karol Podbielski, NIP: 8471622975				1		1
73	EKOSYSTEM Sławomir Jaskółowski, NIP: 7411068598	3					3
74	Elektro-Max Krzysztof Urtnowski, NIP: 7411688390				1		1
75	ELEKTRON Usługi Elektryczne Jakub Chmielewski, NIP: 7412140783	1					1

76	ERBUD Robert Szczepański Usługi Ogólnobudowlane i Marketingowe, NIP: 7411517978	1			1		2
77	ESFOM.PHU KAJA II Sławomir Jarzyło, NIP: 7411464992	7					7
78	ESTETICA DERM Ostródzkie Centrum Kosmetologii Marzena Dobosz, NIP: 7411004173				1		1
79	Euro Lider Play sp. z o. o., NIP: 7411934038				2		2
80	FAST SERWIS Kamil Błach, NIP: 7393435039		1				1
81	Ferma Drobiu KURCZAK POL Filip Domalewski, NIP: 5821621007				1		1
82	FH CASTOR Dariusz Kluczkowski, NIP: 7411063885	1			1		2
83	FHU Agnieszka Maczugin, NIP: 7431128211				1		1
84	FHU BIKOMA Jan Marchlewicz, NIP: 7411000206				1		1
85	FHU BIS Marek Ewertowski, NIP: 7411875689	1					1
86	FHU CONSULTING Iwona Sieracka, NIP: 7412047842	1					1
87	FHU D&M Krystian Bogdański, NIP: 7411942380	1					1
88	FH-U DOJLIDO A. P. Malinowscy i S. Langowska, NIP: 7441625537		1				1
89	FHU DUET Grzegorz Rudnik, NIP: 7411103426				1		1
90	FHU HYDRO-MOS Dawid Moskal, NIP: 7411797699				1		1
91	FHU LOTOS Jerzy Kowanda, NIP: 7441191174		1				1
92	FHU PORĄB I SPAL Mikołaj Niemczewski, NIP: 7412154319				1		1
93	FHU PSZCZÓŁKA Regina Pszczoła, NIP: 7410010496				2		2
94	FHU ROPASAMA, NIP: 7411854925	1					1
95	FHU SŁAWEX Sławomir Czapliński, NIP: 7411779371				1		1
96	FHU TERMOPLAST Eugeniusz Zagrobelny, NIP: 7411329308		1			2	3
97	FHU Tomasz Bartnicki, NIP: 7411684127	1	3				4
98	FIREMKA Kawiak Krzysztof, NIP: 7391891371				1		1
99	Firma Handlowa ABC Ewa Rucińska, NIP: 7411003363				1		1
100	Firma Handlowa Agnieszka Szajner, NIP: 7411719096				1		1
101	Firma Handlowa AR-TEK Ireneusz Zaniewski, NIP: 7391412264		3				3

102	Firma Handlowa ATENA Aneta Zych, NIP: 7411150549				1		1
103	Firma Handlowa Justyna Kowalewska, NIP: 7411415663				1		1
104	Firma Handlowa Laskowska Czesława, NIP: 7440001378		1				1
105	Firma Handlowa Robert Tumiel, NIP: 7411284876				2		2
106	Firma Usługowa Dariusz Szymański, NIP: 7411374065				2		2
107	Firma Usługowa Natalia Strzylak, NIP: 7441729679				1		1
108	Firma Usługowa Renata Barszcz, NIP: 7411460250	2					2
109	FUH CARMEN Danuta Górka, NIP: 7411519954				1		1
110	FUH Sławomir Micewicz, NIP: 7411178660				1		1
111	Fundacja Rozwoju Przedsiębiorczości ATUT, NIP: 7411894712				1		1
112	Gabinet Kosmetyczny Magdalena Tomczak, NIP: 7412095226				1		1
113	G-INSTAL Łukasz Gieszczyński, NIP: 7412021185				1		1
114	Gminna Biblioteka Publiczna w Łukcie, NIP: 7411926412				1		1
115	Gminna Spółdzielnia Samopomoc Chłopska w Morągu, NIP: 7410003993				1		1
116	Gminne Centrum Kulturalno-Biblioteczne w Dąbrównie, NIP: 7412128500				1		1
117	Gminny Ośrodek Kultury i Sportu w Małdytach, NIP: 7412000527				2		2
118	Gminny Ośrodek Kultury w Łukcie, NIP: 7412125068				2		2
119	Gminny Ośrodek Pomocy Społecznej w Grunwaldzie z/s w Gierwałdzie, NIP: 7411533405		2		3		5
120	Gminny Ośrodek Pomocy Społecznej w Małdytach, NIP: 7411533256				1		1
121	Gminny Ośrodek Pomocy Społecznej w Ostródzie, NIP: 411495403		1				1
122	Gospodarstwo Ekologiczne Grzegorz Łaski, NIP: 8261306015				1		1
123	Gospodarstwo Rolne Działy Specjalne INDOR-DRÓB s. c. , NIP: 7412096071				2		2
124	Gospodarstwo Rolne Kręgiel Zbigniew, NIP: 7411575680				1		1
125	Gospodarstwo Rolne LEH BAM Henryk Leśniewicz, NIP: 7410003409				1		1
126	Gospodarstwo Rolne Marcin Szawko, NIP: 7441467475				1		1
127	Gospodarstwo Rolne Michał Zawadzki, NIP: 7412041880				1		1

128	Gospodarstwo Rolne Robert Malinowski w Łukcie, NIP: 7411832065				1		1
129	GREEN TREE Alicja Banaszekiewicz-Mikułan, NIP: 7412132097				1		1
130	GREEN TREE OGRODY Łukasz Mikułan, NIP: 7412033573				1		1
131	GROT-BRUK Usługi Brukarskie Sylwester Grotkowski, NIP: 7412024580				1		1
132	Grzegorz Gontarz, NIP: 9191524019		1		1		2
133	Handel Artykułami Przemysłowymi Łukasz Stanulewicz, NIP: 7412020122	1					1
134	Holistyczne Centrum Terapii Naturalnych s. c., NIP: 7412154101				1		1
135	HOME MASTER Bartosz Mroczkiewicz, NIP: 5971591667				1		1
136	Instalatorstwo Elektryczne Projektowanie Instalacji i Sieci Elektroenergetycznych Łukasz Dziekoński, NIP: 7412152993				1		1
137	INWERO Robert Skulimowski, NIP: 7411436145				1		1
138	Ireneusz Malec Przedsiębiorstwo Handlowo-Usługowe, NIP: 7411380166				1		1
139	IT ENGINEERING &CONSULTING sp. z o. o., NIP: 7412155796				1		1
140	Izba Administracji Skarbowej w Olsztynie, NIP: 7391040006				6		6
141	Jak u Mamy s. c. Janina Cebulska, Mateusz Słupski, NIP: 7412157080				2		2
142	JAREL Arkadiusz Golmontowicz, NIP: 7391659473				1		1
143	Jarosław Richter, NIP: 7412006694				1		1
144	Jarosław Sinoradzki - Usługi Elektryczne - Instalatorstwo, Konservacja i Pomiar, NIP: 7411869016	1					1
145	Joanna Wolska - KINNEGING, NIP: 7272620507	1					1
146	Justyna Tońska, NIP: 7411718613	1					1
147	KAIOS sp. z o. o., NIP: 7412157140		2				2
148	KAMA Usługi Stolarskie Mariusz Moszczyński, NIP: 7411720975				1		1
149	KAMELEON Kamilla Rakowska-Urban, NIP: 7411043629				1		1
150	Kancelaria Adwokacka adw. Mirosława Pietkiewicz, NIP: 7390005120				1		1
151	Kancelaria Finansowa BID sp. z o. o., NIP: 7411920088				1		1
152	Kancelaria Notarialna Notariusz Agnieszka Sinkiewicz, NIP: 7391250459		1		2		3
153	Kancelaria Notarialna Notariusz Anita Maciejewska Notariusz Agnieszka Buczkowska s. c., NIP: 7412129327				1		1

154	Kancelaria Rachunkowo - Podatkowa E-KSIĘGOWOŚĆ sp. z o. o., NIP: 7412153455				1		1
155	Kancelaria Rachunkowo - Prawna Małgorzata Nowikiewicz, NIP: 7411925329	1			1		2
156	KARBOŚDREW Jan Karbowski, NIP: 7411017193	1					1
157	Katarzyna Kapla Domki na Wynajem, NIP: 5781184769				1		1
158	KOMA OLSZTYN sp. z o. o., NIP: 7393890861				2		2
159	Komenda Powiatowa Państwowej Straży Pożarnej w Ostródzie, NIP: 7411768232				2		2
160	Komenda Powiatowa Policji w Ostródzie, NIP: 7390206611				9		9
161	Komenda Wojewódzka Policji w Olsztynie, NIP: 7390206611				4		4
162	Komornik Sądowy przy Sądzie Rejonowym w Ostródzie Maciej Ogórek, NIP: 7393522548		1				1
163	Komornik Sądowy przy Sądzie Rejonowym w Ostródzie Marcin Dubień, NIP: 5811794278				1		1
164	KOOPERACJA Marcin Szulęcki, NIP: 7391891833				1		1
165	KRÓLEWO Firma Remontowo-Budowlana Kamil Rogiewicz, NIP: 7411749200	1					1
166	Krzysztof Kurczyński INWEST, NIP: 7411004807				1		1
167	Księgarnia Artykuły Przemysłowe Zuzanna Krystasiak, NIP: 7410001014				1		1
168	Kurczyńska Wiesława UBEZPIECZENIA, NIP: 7411364670				1		1
169	Kwiaciarnia na Przechodniej Edyta Kubacka, NIP: 7412004732				1		1
170	LA LUNA Salon Fryzjersko-Kosmetyczny sp. z o. o., NIP: 5783142864				1		1
171	LAM-MIX Michał Rusznica, NIP: 7412049396				1		1
172	Lash Trainer & Permanent Make Up Artist Ewa Jankowska, NIP: 7412157631				1		1
173	LECHPAK Rafał Lech, NIP: 7412036577	5					5
174	Liceum Ogólnokształcące Nr 1 im. Jana Bażyńskiego, NIP: 7411068026				2		2
175	MakeUp Studio Estera Podgórnica, NIP: 7411997435				1		1
176	MAR-BUD Marcin Ochocki, NIP: 7412112539				1		1
177	Marcin Konopacki KONOP-BUD, NIP: 7411866615				1		1
178	Marcin Maj Pośrednictwo Ubezpieczeniowe, NIP: 7411255685		1				1
179	Marczak Walentyna Kancelaria Podatkowa LEX, NIP: 7411015805				1		1

180	MASURIA YACHTS sp. z o. o., NIP: 7393934475				1		1
181	MAZUR-MEBEL Marcin Perczyński, NIP: 7441490675		2				2
182	Mazury Sport Club Maria Korecka, NIP: 7411004457				1		1
183	Medorowski Krzysztof KRIS-BUD Profesjonalne Wykończenie Wnętrz, NIP: 8921066162		1				1
184	MEGA CHICKEN sp. z o. o., NIP: 7412158694				1		1
185	Michał Mątwicki Usługi Ogólnobudowlane, NIP: 7411907633				1		1
186	Miejska Administracja Budynków Komunalnych sp. z o. o., NIP: 7412112545				2		2
187	Miejski Ośrodek Pomocy Społecznej Morąg, NIP: 7411480488				1		1
188	Miejski Ośrodek Pomocy Społecznej w Miłakowie, NIP: 7411480353				2		2
189	Miejski Ośrodek Pomocy Społecznej w Ostródzie, NIP: 7411480413		2		2		4
190	MIKI TRANS Michał Tomporowski, NIP: 7411968793				1		1
191	Miłakowski Dom Kultury, NIP: 7411480471				1		1
192	Mistrzowska Kuchnia Violi Wioletta Piotrowska, NIP: 9271227246				1		1
193	Mobilny Salon Urody Barbara Syjczak, NIP: 7412063901				1		1
194	MODEL-ART sp. z o. o., NIP: 7411895516				5		5
195	Morąski Dom Kultury w Morągu, NIP: 7410010289				3		3
196	Morenc-Czyżewska Ewa Firma Cateringowa GUSTO, NIP: 7411939165				1		1
197	MOTO-DOKTOR MOTOCYKLE Karol Zwierzyński, NIP: 7411011405		1				1
198	M-Post Paweł Mędrzycki, NIP: 7411518009		1				1
199	Muzeum w Ostródzie, NIP: 7411866041		1				1
200	Natalia Gubernat GLAM STUDIO, NIP: 7412062327				1		1
201	NEO KOMPUTER sp. j., NIP: 7411962365	4					4
202	NOVO-LOGY sp. z o. o., NIP: 5272784610				2		2
203	Obsługa Maszyn i Naprawa Pojazdów Mariusz Oman, NIP: 7411243386	1					1
204	Ogrodzenia Filanowski Zbigniew, NIP: 7411069787		1				1
205	Organizator Systemów Transportowych Paweł Dąbrowski, NIP: 7411702210				1		1

206	OSTRÓDA-RECYCLING Edyta Jaskółowska, NIP: 7411546218	2				2
207	PACYFIC sp. z o. o. sp. k., NIP: 7412152220				1	1
208	PAL-PLAST Marcin Paszkowski, NIP: 7411516766	2				2
209	PASMAL Magdalena Sadowska, NIP: 7412030741	1				1
210	Paweł Stecewicz DONUT, NIP: 7412116313				1	1
211	PEŁNA MICHA U ZBYCHA Zbigniew Kaska, NIP: 7411511674				1	1
212	PEPCO POLAND sp. z o. o., NIP: 7822131157				1	1
213	PHU AMOR Joanna Malińska, NIP: 7451675850				2	2
214	PHU ANDAR Anna Trejtowicz, NIP: 7411517671				1	1
215	PHU DEREK Dariusz Kikoła, NIP: 7411001306				1	1
216	PHU EKKA Adam Szczeciński, NIP: 7410009642				1	1
217	PHU ELMIR Emilian Sienkiewicz, NIP: 7411287219	2				2
218	PHU JAN KOŚCIANEK, NIP: 7411391218		1			1
219	PHU KRIS-CAR Niedziółka Krzysztof, NIP: 1132462181				1	1
220	PHU KRYSIO Krzysztof Lipiński, NIP: 7411240672	1				1
221	PHU M.C.M Małgorzata Filipowiak, NIP: 7411517814		1			1
222	PHU MARKETING Henryk Niewiadomski, NIP: 7410007287	1				1
223	PHU MARTYNA M. Włodarska A. Włodarski sp. j., NIP: 7411709873				1	1
224	PHU Paweł Plichta, NIP: 7412029212				1	1
225	PHU Paweł Wróblewski, NIP: 7411560922	1				1
226	PHU SESSA Kamila Wiśniewska, NIP: 7411077822				1	1
227	PHU TARA Waldemar Łuba, NIP: 7421345527		3			3
228	PHU U GRZEŚKA Grzegorz Pierchalski, NIP: 7411292479				1	1
229	PHU Władysław Pietryga, NIP: 7410001511				1	1
230	PHU ŻWIR-PIASK Henryk Chmielewski, NIP: 7410009955	1			2	3
231	Pilnik & Zalotka Edyta Niciecka, NIP: 7411879871				2	2

232	PIM sp. z o. o., NIP: 7412125950				1		1
233	PIOMAR Piotr Jerzynowski, NIP: 7411148185	1					1
234	Piotr Brzozowski KANCELARIA CIVITAS ET IUS, NIP: 7411787927				1		1
235	Piotr Drozdowski TARTAK, NIP: 7411342349				1		1
236	Piotr Ged Ged-Invest Budownictwo, NIP: 7412101671	1					1
237	PLAST-TRANS Sławomir Paszkowski, NIP: 7410007382	2					2
238	POLIMAL MAT Danuta Makuch, NIP: 7410001244	2					2
239	Polski Związek Niewidomych Okręg Warmińsko-Mazurski, NIP: 7393036374				1		1
240	POLSTONE Arkadiusz Pielak, NIP: 7411889071				1		1
241	POL-TIF sp. z o. o., NIP: 5213171024				1		1
242	Pośrednictwo Finansowo Usługowe MIGO Małgorzata Ślazińska, NIP: 7411507164				1		1
243	Pośrednictwo Ubezpieczeniowe Anna Rykowska, NIP: 7393914828		1				1
244	Powiatowe Centrum Pomocy Rodzinie w Ostródzie, NIP: 7411773954		1				1
245	Powiatowy Inspektorat Nadzoru Budowlanego w Ostródzie, NIP: 7411821162				5		5
246	Powiatowy Urząd Pracy w Ostródzie, NIP: 7411821179				12		12
247	Północna Grupa Narzędziowa sp. z o. o., NIP: 7411845027				2		2
248	PPH Piekarnia Tradycyjna ANNA Bożena Samujła, Wojciech Samujła s. c., NIP: 7412155394				1		1
249	PPHU AGA Agnieszka Wąsak, NIP: 7411782290		1				1
250	PPHU Dariusz Dronszech SKLEJ -DAR, NIP: 7411022739				1		1
251	PPHU Grzegorz Bociej, NIP: 7411941015				1		1
252	PPHU Lucyna Adameczuk, NIP: 7411793342					2	2
253	PPUH WARMEX-APB Piotr Brdak, NIP: 7411368774				1		1
254	Praktyka lekarska Patryk Domarecki, NIP: 7412145562	1					1
255	Praktyka Stomatologiczna lek. dent. Anna Górską, NIP: 7412118157	1					1
256	PREMES Małgorzata Przybysz, NIP: 5792072933	1					1
257	Prokuratura Rejonowa w Ostródzie, NIP: 5781061216				1		1

258	PRONET 24 sp. z o. o., NIP: 7412143095	1					1
259	Prywatny Klub Malucha ZIELONA ŻABKA Aneta Paszkowska, NIP: 7411280068	1			1		2
260	Przedsiębiorstwo Budowlano Spawalnicze Wojciech Zajęc, NIP: 7411315453	1					1
261	Przedsiębiorstwo Handlowe RAXAM Marek Raćkowski, NIP: 7411394369				1		1
262	Przedsiębiorstwo Handlowe ZP Zofia Plichta, NIP: 7410001528				1		1
263	Przedsiębiorstwo Handlowo-Produkcyjne NIKE sp. z o. o., NIP: 7412080963				1		1
264	Przedsiębiorstwo Instalacyjno-Budowlane Norbud Norbert Szulc, NIP: 7411591118	1					1
265	Przedsiębiorstwo Usługowe KOP-TRANS Tomasz Biedniakowski, NIP: 7393028009				1		1
266	Przedsiębiorstwo Wielobranżowe ALICJA Alicja Kulesza Gulczyńska, NIP: 7411830505		1				1
267	Przedsiębiorstwo Wielobranżowe AUTO COMPLEX Janusz Sieracki, NIP: 7411803193	1					1
268	Przedsiębiorstwo Wielobranżowe AUTO-EXPERT Piotr Kulesza, NIP: 7411926346				1		1
269	Przedsiębiorstwo Wielobranżowe RAXAM, NIP: 7412034963	1					1
270	Przedszkole Niepubliczne Pod Dębami Alina Dremo, NIP: 7411441353				1		1
271	Przychodnia Weterynaryjna INWET s. c., NIP: 7410004780				1		1
272	PTO LIPNICKI sp. z o. o. sp. k., NIP: 7411512573	1			5		6
273	Publiczna Szkoła im. Żołnierzy I DP im. Tadeusza Kościuszki w Miłomłynie, NIP: 7411901984				1		1
274	Publiczna Szkoła Podstawowa im. I. Krasickiego w Elgnowie, NIP: 7411949838		1				1
275	Publiczna Szkoła Podstawowa im. Janusza Korczaka w Bynowie, NIP: 7411908147				1		1
276	Publiczna Szkoła Podstawowa im. Jarosława Iwaszkiewicza w Dąbrównie, NIP: 7411969002		1		1		2
277	Publiczna Szkoła Podstawowa im. Mikołaja Kopernika w Liwie, NIP: 7411912841		1				1
278	Rafał Stempka Usługi Informatyczne BAJT, NIP: 7412012335				1		1
279	Restauracja MiDano Milena Sinoradzka, NIP: 7412114136				1		1
280	R-GOL sp. z o. o. sp. k., NIP: 7412132944				9		9
281	RIKO Wioletta Kasprzyk Sklep Spożywczo-Przemysłowy, NIP: 7411051037				1		1
282	RK-PLAST Ryszard Kochański, NIP: 7411834816	1					1
283	Robert Szczepański, NIP: 7411891412				1		1

284	ROB-TEL Anna Reclaff, NIP: 7411026677	1					1
285	RODAN sp. z o. o., NIP: 7822135037				2		2
286	Salon Fryzjerski Męski M.E.N. Iwona Baran, NIP: 7411068368				1		1
287	Salon Fryzjerski Natalia Zmitrowicz, NIP: 7411861658				1		1
288	Salon Optyczny EVA Ewa Bawół, NIP: 7411864912		1				1
289	Salon Optyczny Oqularnia Anna Kurdziel, NIP: 7441455093				1		1
290	SARNA sp. z o. o., NIP: 7412126903				1		1
291	Sąd Rejonowy w Ostródzie, NIP: 7411748873				13		13
292	Sebastian Schulz Wypoczynek na Gulbitach U Sebka, NIP: 7412136296				1		1
293	SERWIS DOMOWY Katarzyna Nowaczyk, NIP: 5242725583	1					1
294	SILVESTRIS Tatiana Wiktorowicz, NIP: 7411007763				1		1
295	Sklep Spożywczo-Przemysłowy ALMAR Magdalena Żabik, NIP: 5782531575				1		1
296	Sklep Spożywczy Maciej Dylak, NIP: 7411002027				1		1
297	Sklep Spożywczy ODO Natalia Jodkowska, NIP: 7412007512	1	1				2
298	SMARTGEO Jacek Kamiński, NIP: 7412050413				1		1
299	Smithfield Polska sp. z o. o., NIP: 5262461294				1		1
300	Specjalny Ośrodek Szkolno-Wychowawczy w Miłakowie, NIP: 7411443056				3		3
301	Spółdzielnia Mieszkaniowa JEDNOŚĆ, NIP: 7410003941				1		1
302	STALZŁOM sp. z o. o., NIP: 7412060357	1					1
303	Starostwo Powiatowe w Ostródzie, NIP: 7411769651		3	12	4		19
304	Stefański Mirosław MITRO Przedsiębiorstwo Wielobranżowe, NIP: 7410006891				1		1
305	STOLMIR Zakład Stolarski Szymon Przewoźny, NIP: 7412090602	1			1		2
306	Stowarzyszenie Edukacyjno-Gospodarcze Nasza Szkoła, NIP: 7412124608				1		1
307	Stowarzyszenie MONAR-Schronisko dla Osób Bezdomnych MARKOT w Marwałdzie, NIP: 7411919139				1		1
308	Stowarzyszenie Przyjaciół Szkoły w Kalniku, NIP: 7412130365		1				1
309	Studio Kosmetyczne Why not Ink Jowita Mackiewicz, NIP: 8411566598				1		1

310	Studio Urody KREATOR Iwona Krawczyk, NIP: 7451424496				1		1
311	SUCHE ZABUDOWY Kamil Rogulewski, NIP: 7411978662				1		1
312	Suchenek Małgorzata, NIP: 7411555045				1		1
313	Szkolenia MS Marlena Sobieska-Ciesielska, NIP: 7591656321		1				1
314	Szkoła Podstawowa im. Mikołaja Kopernika w Gierzwałdzie, NIP: 7411924809		2		1		3
315	Szkoła Podstawowa Nr 2 im. Gustawa Gizewiusza w Ostródzie, NIP: 7411480502				2		2
316	Szpital Miejski w Morągu sp. z o. o., NIP: 7412125217		1		1		2
317	Szpital w Ostródzie S.A., NIP: 7411887468		1				1
318	SZYCIE NA MIARĘ Elwira Sosnowska, NIP: 7411546141				1		1
319	Szydłowska Barbara Zakład Krawiecki GALANT, NIP: 7411417231				1		1
320	Środowiskowy Dom Samopomocy BRATEK w Ostródzie, NIP: 7412127452				3		3
321	ŚWIAT PRASY Anna Jurguć, NIP: 7411389687				3		3
322	Tapicerstwo Jachtowe KABA Piotr Być, NIP: 7411261763	1					1
323	TEAK INNOVATION Andrzej Tetych, NIP: 7391175775	1					1
324	TECH-BET sp. z o. o., NIP: 7411864792		1				1
325	TIFOTEX sp. z o.o., NIP: 5512614825		1		1		2
326	TL OGRODY TOMASZ LIPKA, NIP: 7412058136				1		1
327	Tomasz Ozga TPS, NIP: 7393382194	1					1
328	TRZCINODACH Janusz Mikołajski, NIP: 7411078303		1				1
329	U REMIKA Remigiusz Grotowski, NIP: 5831730175	1					1
330	Urząd Gminy Dąbrówno, NIP: 7411067937		3	1	2		6
331	Urząd Gminy Grunwald, NIP: 7411002518		8		2		10
332	Urząd Gminy Łukta, NIP: 7412089964		1				1
333	Urząd Gminy Małdyty, NIP: 7411533204		2	2	2		6
334	Urząd Gminy Ostróda, NIP: 7411004322		4		2		6
335	Urząd Miasta i Gminy Miłomłyn, NIP: 7411001370		2	1	2		5

336	Urząd Miejski Ostróda, NIP: 7410010958		6		2		8
337	Urząd Miejski w Miłakowie, NIP: 7411001387		6		2		8
338	Urząd Miejski w Morągu, NIP: 7410010941		5	3	8	3	19
339	Usługi Budowlane Tomasz Cygan, NIP: 7393213913		1				1
340	Usługi Dekarskie Zbigniew Wielechowski, NIP: 9840068341	1					1
341	Usługi Dekarsko-Ciesielskie Paweł Machlewski, NIP: 7411870019	1					1
342	Usługi Elektryczne Łukasz Krzysztozek, NIP: 7411858449				1		1
343	Usługi Księgowo-Finansowe BETA Bogdan Bułło, NIP: 7411379890				1		1
344	Usługi Ogólnobudowlane Adam Krawczyk, NIP: 7411022567		1			1	2
345	Usługi Ogólnobudowlane Łukasz Sieracki, NIP: 7412022718	1					1
346	Usługi Ogólnobudowlane Sebastian Bernatowski SEB-BUD, NIP: 7412078179		1				1
347	Usługi Ogólnobudowlane Waldemar Królak, NIP: 7411009058		1				1
348	Usługi Rachunkowe Przemysław Wyszomirski, NIP: 7411892328		1				1
349	Usługi Rolnicze Łukasz Błażewicz, NIP: 7412033544	1			1		2
350	Usługi Stolarskie Bartłomiej Kopijewski, NIP: 7412154905		1				1
351	Usługi Transportowe Paweł Żołądek, NIP: 5783005245	1					1
352	Usługi Transportowe Piotr Kreczkowski, NIP: 7411698483				1		1
353	Usługi Wielobranżowe Krystyna Drobiszewska, NIP: 7411492043				1		1
354	Vero s. c., NIP: 7412125401				1		1
355	W DOBRYM TONNIE Ubezpieczenia Beata Tonn-Chojnowska, NIP: 7392225185		1				1
356	Warmińsko-Mazurski Oddział Okręgowy Polskiego Czerwonego Krzyża, NIP: 7390208662				1		1
357	WD-TECH Dariusz Wyszogrodzki, NIP: 7411424975				1		1
358	WIKI TRANS Marzena Małecka, NIP: 7411788720				1		1
359	WOIBOTS Wojciech Cieśluk, NIP: 8451085066	1					1
360	Wojciech Paliński Explorer & Security, NIP: 7451446581				1		1
361	Wojciech Stachewicz Gospodarstwo Agroturystyczne, NIP: 7411211133				3		3

362	Wojskowa Komenda Uzupełnień, NIP: 7393827791				2		2
363	Wygonowski Daniel Firma Budowlana UNIB, NIP: 7411681100				1		1
364	ZABART.COM Artur Zabłocki, NIP: 7411554614				2		2
365	Zacisze Piękna Fryzjerstwo i Kosmetologia Paulina Budzińska, NIP: 7412117614				1		1
366	ZAKĄTEK MODY - Outlet & Odzież Używana Barbara Matusiak, NIP: 7412026840		1				1
367	Zakład Fryzjerski Grażyna Szewczak, NIP: 7411024425				2		2
368	Zakład Krawiecki MODDAR, NIP: 7411032614	1					1
369	Zakład Masarski Kamil Kołtek, NIP: 7411649438		10		1		11
370	Zakład Masarski Michał Kreczkowski, NIP: 7411154518	2			2		4
371	Zakład Odzieżowy Andrzej Adamczuk, NIP: 7411040677		2				2
372	Zakład Ogólnobudowlany Henryk Wojciechowski, NIP: 7411516683				1		1
373	Zakład Ubezpieczeń Społecznych w Elblągu Inspektorat ZUS w Ostródzie, NIP: 5782868607				3		3
374	Zakład Usług Elektrycznych Elektris Grzegorz Zdrojkowski, NIP: 7441224092	1					1
375	Zarząd Dróg Powiatowych w Ostródzie, NIP: 7411772021				19		19
376	ZATOKA Spółka Akcyjna, NIP: 7411545236				1		1
377	Zespół Szkół Zawodowych im. Sandora Petöfi w Ostródzie, NIP: 7411005362			1			1
378	Zespół Szkolno-Przedszkolny im. Jana Pawła II w Miłakowie, NIP: 7411832496		2		3		5
379	Zespół Szkolno-Przedszkolny w Łukcie, NIP: 7411920450				2		2
380	Zespół Szkół im. Mikołaja Kopernika w Samborowie, NIP: 7412058722		1		1		2
381	ZGK w Łukcie sp. z o. o., NIP: 7412140145		1				1
382	ZUMA Dorota Langowska, NIP: 7411724200				1		1
383	Związek Gmin Regionu Ostródzko-Ławskiego Czyste Środowisko, NIP: 7411508904		1				1
Suma		115	128	20	416	8	687

↩ ZESTAWIENIA STATYSTYCZNE

- 1. Bezrobotni i stopa bezrobocia w % według województw, podregionów i powiatów*
- 2. Bezrobotni zarejestrowani w powiecie ostródzkim wg jednostek administracyjnych*
- 3. Sprawozdanie o rynku pracy za 2021 rok*
- 4. Stan i struktura bezrobocia notowanego w gminach powiatu ostródzkiego*

1. BEZROBOTNI I STOPA BEZROBOCIA W % WEDŁUG WOJEWÓDZTW, PODREGIONÓW I POWIATÓW

Wyszczególnienie	Stan w końcu grudnia 2019r.		Stan w końcu grudnia 2020r.		Stan w końcu stycznia 2021r.		Stan w końcu lutego 2021r.		Stan w końcu marca 2021r.		Stan w końcu kwietnia 2021r.		Stan w końcu maja 2021r.		Stan w końcu czerwca 2021r.		Stan w końcu lipca 2021r.		Stan w końcu sierpnia 2021r.		Stan w końcu września 2021r.		Stan w końcu października 2021r.		Stan w końcu listopada 2021r.		Stan w końcu grudnia 2021r.	
	Bezrobotni	Stopa bezrobocia	Bezrobotni	Stopa bezrobocia	Bezrobotni	Stopa bezrobocia	Bezrobotni	Stopa bezrobocia	Bezrobotni	Stopa bezrobocia	Bezrobotni	Stopa bezrobocia	Bezrobotni	Stopa bezrobocia	Bezrobotni	Stopa bezrobocia	Bezrobotni	Stopa bezrobocia	Bezrobotni	Stopa bezrobocia	Bezrobotni	Stopa bezrobocia	Bezrobotni	Stopa bezrobocia	Bezrobotni	Stopa bezrobocia	Bezrobotni	Stopa bezrobocia
	w tys.	w %	w tys.	w %	w tys.	w %	w tys.	w %	w tys.	w %	w tys.	w %	w tys.	w %	w tys.	w %	w tys.	w %	w tys.	w %	w tys.	w %	w tys.	w %	w tys.	w %	w tys.	w %
POLSKA	866,4	5,2	1046,4	6,2	1090,4	6,5	1099,5	6,5	1078,4	6,4	1053,8	6,3	1026,7	6,1	993,4	5,9	974,9	5,8	960,8	5,8	934,7	5,6	910,9	5,5	898,8	5,4	895,2	5,4
Woj. Warmińsko-Mazurskie	45,7	9,0	51,5	10,1	54,3	10,6	54,8	10,7	53,5	10,5	51,3	10,1	49,1	9,7	46,3	9,2	44,6	8,9	43,7	8,7	43,0	8,7	42,4	8,6	42,1	8,5	42,6	8,6
bartoszycki	3,3	16,9	3,3	17,4	3,5	18,3	3,5	18,1	3,5	18,0	3,4	17,6	3,3	17,1	3,2	16,7	3,2	16,6	3,1	16,3	3,1	16,1	3,0	16,1	3,0	16,0	3,1	16,4
braniewski	2,6	19,2	2,5	19,3	2,6	20,0	2,6	20,0	2,5	19,4	2,4	18,7	2,3	18,0	2,2	17,3	2,2	17,1	2,2	17,0	2,1	17,0	2,1	17,0	2,1	17,0	2,1	16,8
działdowski	3,2	13,6	3,2	13,5	3,4	14,2	3,3	14,1	3,3	13,8	3,1	13,3	2,9	12,6	2,8	12,2	2,8	11,9	2,6	11,5	2,6	11,4	2,6	11,4	2,6	11,4	2,7	11,6
elbląski	2,6	13,4	3,1	15,8	3,2	16,3	3,2	16,4	3,1	15,9	3,0	15,2	2,9	14,8	2,7	14,2	2,6	13,8	2,7	13,8	2,6	13,5	2,6	13,5	2,7	13,6	2,7	13,6
elcki	3,5	11,2	4,0	12,6	4,2	13,3	4,2	13,4	4,1	13,0	3,9	12,4	3,7	11,9	3,5	11,3	3,4	11,0	3,3	10,8	3,3	10,7	3,3	10,6	3,2	10,5	3,4	11,0
giżycki	1,6	8,9	1,9	10,7	2,0	11,3	2,1	11,5	2,0	11,3	1,9	10,7	1,8	10,0	1,5	8,8	1,4	8,2	1,3	7,8	1,3	7,8	1,3	7,7	1,4	7,9	1,4	8,3
iławski	1,5	4,4	1,7	4,9	1,8	5,2	1,8	5,2	1,8	5,0	1,7	4,9	1,6	4,6	1,5	4,3	1,4	4,0	1,4	4,0	1,4	3,9	1,4	4,0	1,4	4,1	1,4	3,9
kętrzyński	3,4	17,7	3,7	19,6	3,9	20,2	3,8	20,1	3,8	19,7	3,6	19,2	3,4	18,2	3,2	17,2	3,1	16,9	3,1	16,7	3,1	17,4	3,0	17,1	3,1	17,2	3,2	18,0
lidzbarski	1,7	12,8	1,7	13,1	1,8	13,8	1,8	13,8	1,8	13,2	1,7	12,8	1,7	12,7	1,6	12,1	1,5	11,6	1,5	11,5	1,5	11,4	1,4	11,1	1,4	11,2	1,5	11,4
mągowski	1,8	9,9	1,9	10,9	2,1	11,8	2,2	12,3	2,1	11,8	1,9	10,9	1,8	10,1	1,6	9,3	1,5	8,6	1,4	8,2	1,4	8,2	1,5	8,6	1,5	8,8	1,6	9,1
nidzicki	0,7	7,0	0,7	7,1	0,8	7,7	0,8	8,3	0,8	8,1	0,8	7,8	0,7	7,5	0,7	7,0	0,7	6,8	0,6	6,5	0,7	6,6	0,6	5,9	0,5	5,6	0,6	5,9
nowomiejski	1,2	7,6	1,5	8,8	1,4	8,5	1,6	9,4	1,6	9,6	1,6	9,4	1,5	9,4	1,5	9,2	1,5	9,0	1,5	9,2	1,5	9,2	1,5	9,2	1,5	9,1	1,5	9,3
olecki	1,3	9,8	1,5	11,3	1,5	11,8	1,5	11,5	1,5	11,1	1,4	10,9	1,3	10,3	1,3	9,9	1,3	9,8	1,3	10,0	1,3	10,2	1,2	9,8	1,2	9,7	1,3	10,1
olsztyński	3,4	8,8	4,2	10,4	4,5	11,0	4,5	11,1	4,4	10,9	4,2	10,4	4,1	10,1	3,9	9,7	3,7	9,3	3,6	9,0	3,4	8,3	3,3	8,0	3,2	7,8	3,1	7,6
ostródzki	3,6	9,8	3,8	10,7	4,1	11,4	4,1	11,5	3,9	11,0	3,9	10,9	3,8	10,8	3,6	10,2	3,4	9,6	3,3	9,4	3,2	9,4	3,2	9,2	3,1	9,0	3,1	9,0
piski	1,9	12,2	2,2	14,5	2,3	15,2	2,4	15,3	2,4	15,4	2,3	14,9	2,2	14,3	2,0	13,5	2,0	13,1	2,0	13,1	2,0	13,6	2,0	13,3	2,0	13,3	2,0	13,4
szczygieński	2,0	8,7	2,3	10,1	2,4	10,5	2,4	10,5	2,3	10,4	2,3	10,1	2,2	9,9	2,0	9,1	2,0	9,1	2,0	9,1	2,0	9,2	2,0	9,2	2,0	9,0	1,9	8,8
gołdapski	0,8	9,5	0,9	9,9	1,0	11,2	0,9	10,6	0,9	10,3	0,8	9,4	0,7	8,5	0,7	7,8	0,6	7,5	0,6	7,6	0,6	7,1	0,6	7,3	0,6	7,3	0,7	7,9
węgorzewski	1,0	15,1	1,1	16,5	1,2	17,3	1,2	17,1	1,2	17,1	1,0	15,6	0,9	14,4	0,9	13,2	0,8	12,7	0,8	12,6	0,8	12,8	0,9	13,7	0,9	13,7	0,9	13,9
m. Elbląg	2,3	5,7	3,2	7,8	3,4	8,2	3,5	8,4	3,4	8,1	3,2	7,8	3,2	7,7	3,0	7,2	2,9	7,1	2,9	7,0	2,8	6,9	2,7	6,8	2,6	6,6	2,6	6,6
m. Olsztyn	2,4	2,7	3,0	3,4	3,2	3,6	3,3	3,7	3,3	3,7	3,1	3,5	3,0	3,4	2,9	3,3	2,7	3,1	2,5	2,9	2,3	2,7	2,2	2,5	2,0	2,4	1,9	2,3

Źródło: <https://psz.praca.gov.pl/rynek-pracy/statystyki-i-analzy/bezrobocie-rejestrowane>; pobrano 2022-01-31

2. BEZROBOTNI ZAREJESTROWANI W POWIECIE OSTRÓDZKIM WG JEDNOSTEK ADMINISTRACYJNYCH

Wyszczególnienie		Bezrobotni zarejestrowani		Z prawem do zasiłku		Bezrobotni zarejestrowani		Z prawem do zasiłku		Bezrobotni zarejestrowani		Z prawem do zasiłku	
		STAN NA 31.12.2019 r.				STAN NA 31.12.2020 r.				STAN NA 31.12.2021 r.			
		Ogółem	Kobiety	Ogółem	Kobiety	Ogółem	Kobiety	Ogółem	Kobiety	Ogółem	Kobiety	Ogółem	Kobiety
1.	Miasto Ostróda	748	451	199	130	776	419	215	117	602	321	152	97
2.	Gmina Ostróda	452	291	136	92	419	252	126	74	318	191	89	62
3.	Miasto i Gmina Miłomłyn	189	123	47	29	166	101	35	20	147	102	46	33
3.1.	Miasto Miłomłyn	86	53	19	12	77	41	18	9	73	52	26	21
3.2.	Gmina Miłomłyn	103	70	28	17	89	60	17	11	74	50	20	12
4.	Gmina Łukta	201	119	42	23	187	110	38	21	157	87	38	18
5.	Gmina Grunwald	217	135	52	25	228	139	55	26	161	98	47	27
6.	Gmina Dąbrówno	175	100	33	19	188	87	44	18	144	69	26	15
7.	Miasto i Gmina Morąg	1 017	612	192	115	1 170	676	207	129	1 033	603	163	88
7.1.	Miasto Morąg	462	248	87	49	528	296	106	69	481	268	85	47
7.2.	Gmina Morąg	555	364	105	66	642	380	101	60	552	335	78	41
8.	Miasto i Gmina Miłakowo	306	181	56	22	340	196	65	33	262	160	36	21
8.1.	Miasto Miłakowo	104	58	21	8	111	62	26	11	90	50	17	10
8.2.	Gmina Miłakowo	202	123	35	14	229	134	39	22	172	110	19	11
9.	Gmina Małdyty	263	164	52	26	306	179	55	24	250	158	47	27
PUP OSTRÓDA, w tym gminy podlegające pod:		3 568	2 176	809	481	3 780	2 159	840	462	3 074	1 789	644	388
Ostródę (poz. 1-6)		1 982	1 219	509	318	1 964	1 108	513	276	1 529	868	398	252
Filię Morąg (poz. 7-9)		1 586	957	300	163	1 816	1 051	327	186	1 545	921	246	136

3. SPRAWOZDANIE O RYNKU PRACY POWIATU OSTRÓDZKIEGO ZA 2021 ROK

Dział 1. STRUKTURA I BILANS BEZROBOTNYCH

1.1. Struktura bezrobotnych

Wyszczególnienie		Bezrobotni zarejestrowani		Bezrobotni, którzy podjęli pracę		Bezrobotni zarejestrowani				
						ogółem		w tym z prawem do zasiłku		
				w roku sprawozdawczym		w końcu roku sprawozdawczego				
		razem	kobiety	razem	kobiety	razem	kobiety	razem	kobiety	
0		1	2	3	4	5	6	7	8	
Ogółem (w. 02+04)		01	4 864	2 435	3 027	1 546	3 074	1 789	644	388
z tego osoby	poprzednio pracujące	02	4 283	2 115	2 758	1 404	2 730	1 526	643	388
	w tym zwolnione z przyczyn dotyczących zakładu pracy	03	154	93	134	78	105	58	66	36
	dotychczas niepracujące	04	581	320	269	142	344	263	1	0
Wybrane kategorie bezrobotnych (z ogółem)										
Zamieszkali na wsi		05	2 504	1 242	1 642	840	1 828	1 098	364	213
w tym posiadający gospodarstwo rolne		06	11	7	11	6	9	5	4	2
Osoby w okresie do 12 miesięcy od dnia ukończenia nauki		07	394	230	191	111	76	47	4	3
Cudzoziemcy		08	10	6	8	3	2	2	1	1
Bez kwalifikacji zawodowych		09	2 037	1 031	1 105	555	1 279	818	222	143
Bez doświadczenia zawodowego		10	895	493	426	229	526	396	2	1
Kobiety, które nie podjęły zatrudnienia po urodzeniu dziecka		11	0	460	0	231	0	676	0	53
Osoby będące w szczególnej sytuacji na rynku pracy		12	4 673	2 413	2 274	1 192	2 601	1 559	433	266
z wiersza 12	do 30 rż	13	1 759	940	1 103	577	772	543	143	94
	w tym do 25 rż	14	1 003	553	562	301	370	250	51	30
	długotrwale bezrobotne	15	1 619	939	782	488	1 613	1 036	22	16
	powyżej 50 rż	16	955	339	483	174	896	351	168	78
	korzystające ze świadczeń z pomocy społecznej	17	87	53	11	6	209	140	1	1
	posiadające co najmniej jedno dziecko do 6 rż	18	911	630	561	379	771	663	163	132
	posiadające co najmniej jedno dziecko niepełnosprawne do 18 rż	19	10	8	5	3	11	10	2	2
	niepełnosprawni	20	451	194	222	98	339	143	76	44

Dział 1. STRUKTURA I BILANS BEZROBOTNYCH

1.2. Bilans bezrobotnych

Wyszczególnienie		Ogółem	z ogółem:													
			kobiety	zamieszkali na wsi		z prawem do zasiłku		do 30 roku życia		do 25 roku życia		powyżej 50 roku życia		długotrwale bezrobotni		
				razem	kobiety	razem	kobiety	razem	kobiety	razem	kobiety	razem	kobiety	razem	kobiety	
0		1	2	3	4	5	6	7	8	9	10	11	12	13	14	
Bezrobotni zarejestrowani w roku (w.22+23)		21	4 864	2 435	2 504	1 242	1 355	735	1 759	940	1 003	553	955	339	1 619	939
z tego	po raz pierwszy	22	790	379	394	184	88	55	604	305	476	237	48	8	0	0
	po raz kolejny	23	4 074	2 056	2 110	1 058	1 267	680	1 155	635	527	316	907	331	1 619	939
z wiersza 21	po pracach interwencyjnych	24	4	3	1	1	1	1	1	1	1	1	0	0	2	1
	po robotach publicznych	25	2	1	1	1	0	0	1	1	0	0	0	0	0	0
	po stażu	26	343	237	190	125	32	24	177	127	103	72	35	8	87	60
	po odbyciu przygotowania zawodowego dorosłych	27	0	0	0	0	0	0	0	0	0	0	0	0	0	0

	po szkoleniu	28	46	8	24	3	18	5	19	1	11	1	6	1	8	1
	po pracach społecznie użytecznych	29	81	55	34	26	0	0	5	4	3	3	43	22	72	49
	Osoby wyłączone z ewidencji bezrobotnych w roku (w.31+48+50+52+53+55 do 63)	30	5 570	2 805	2 964	1 485	1 079	541	1 857	988	988	525	1 173	418	1 901	1 141
	podjęcia pracy w roku (w. 32+35), w tym:	31	3 027	1 546	1 642	840	781	388	1 103	577	562	301	483	174	782	488
	niesubsydiowanej	32	2 509	1 324	1 366	729	659	332	888	474	463	248	416	154	681	446
w tym	podjęcie działalności gospodarczej	33	81	34	43	14	17	11	16	5	7	2	11	2	23	13
	pracy sezonowej	34	0	0	0	0	0	0	0	0	0	0	0	0	0	0
	subsydiowanej (w.36+37+38+40 do 47)	35	518	222	276	111	122	56	215	103	99	53	67	20	101	42
z tego z przyczyn	prac interwencyjnych	36	133	83	74	43	36	24	44	30	24	19	19	6	26	14
	robót publicznych	37	23	13	14	9	3	1	12	11	10	9	2	0	2	0
	podjęcia działalności gospodarczej	38	167	57	88	24	51	17	66	26	20	9	10	1	29	12
	w tym w ramach bonu na zasiedlenie	39	2	1	1	0	0	0	2	1	0	0	0	0	0	0
	podjęcia pracy w ramach refundacji kosztów zatrudnienia bezrobotnego	40	140	41	70	22	17	5	53	14	29	7	21	7	32	11
	podjęcia pracy poza miejscem zamieszkania w ramach bonu na zasiedlenie	41	39	22	23	12	11	8	39	22	15	9	0	0	3	1
	podjęcia pracy w ramach bonu zatrudnieniowego	42	0	0	0	0	0	0	0	0	0	0	0	0	0	0
	podjęcia pracy w ramach świadczenia aktywizacyjnego	43	0	0	0	0	0	0	0	0	0	0	0	0	0	0
	podjęcia pracy w ramach grantu na telepracę	44	0	0	0	0	0	0	0	0	0	0	0	0	0	0
	podjęcia pracy w ramach refundacji składek na ubezpieczenia społeczne	45	0	0	0	0	0	0	0	0	0	0	0	0	0	0
	podjęcia pracy w ramach dofinansowania wynagrodzenia za zatrudnienie skierowanego bezrobotnego powyżej 50 roku życia	46	15	6	6	1	4	1	0	0	0	0	15	6	9	4
	inne	47	1	0	1	0	0	0	1	0	1	0	0	0	0	0
	rozpoczęcia szkolenia	48	49	8	24	3	13	3	23	1	14	1	7	1	7	1
	w tym w ramach bonu szkoleniowego	49	0	0	0	0	0	0	0	0	0	0	0	0	0	0
	rozpoczęcia stażu	50	426	297	220	149	35	30	221	151	137	86	30	13	128	93
	w tym w ramach bonu stażowego	51	0	0	0	0	0	0	0	0	0	0	0	0	0	0
	rozpoczęcia przygotowania zawodowego dorosłych	52	0	0	0	0	0	0	0	0	0	0	0	0	0	0
	rozpoczęcia prac społecznie użytecznych	53	119	78	47	33	0	0	9	7	4	4	57	25	94	61
	w tym w ramach PAI	54	0	0	0	0	0	0	0	0	0	0	0	0	0	0
	skierowania do agencji zatrudnienia w ramach zlecania działań aktywizacyjnych	55	0	0	0	0	0	0	0	0	0	0	0	0	0	0

odmowy bez uzasadnionej przyczyny przyjęcia propozycji odpowiedniej pracy lub innej formy pomocy, w tym w ramach PAI	56	181	81	82	34	15	8	46	24	21	8	40	9	73	41
niepotwierdzenia gotowości do pracy	57	950	344	506	175	60	21	309	129	186	80	179	46	349	180
dobrowolnej rezygnacji ze statusu bezrobotnego	58	210	142	99	74	7	4	61	40	26	14	59	31	127	99
podjęcia nauki	59	5	3	3	1	0	0	5	3	5	3	0	0	1	1
osiągnięcia wieku emerytalnego	60	109	47	56	23	25	10	0	0	0	0	109	47	77	34
nabycia praw emerytalnych lub rentowych	61	34	10	16	7	22	9	1	0	0	0	26	7	7	1
nabycia praw do świadczenia przedemerytalnego	62	35	18	16	5	34	18	0	0	0	0	35	18	1	0
innych	63	425	231	253	141	87	50	79	56	33	28	148	47	255	142
Bezrobotni, którzy w roku sprawozdawczym utracili status osoby będącej w szczególnej sytuacji na rynku pracy	64	0	0	0	0	472	268	96	66	103	81	0	0	0	0
Bezrobotni według stanu w końcu roku sprawozdawczego	65	3 074	1 789	1 828	1 098	644	388	772	543	370	250	896	351	1 613	1 036
w tym zarejestrowani po raz pierwszy	66	380	245	227	154	57	36	242	168	170	114	47	12	154	119

1.3. Aktywne formy przeciwdziałania bezrobociu

Wyszczególnienie	Bezrobotni objęci aktywnymi formami przeciwdziałania bezrobociu				
	w roku sprawozdawczym kończący udział w wybranej formie		w końcu roku sprawozdawczego biorący udział w wybranej formie		
	razem	kobiety	razem	kobiety	
0	1	3	4	5	
Prace interwencyjne	67	86	44	110	69
Roboty publiczne	68	13	5	7	7
Szkolenie	69	41	5	8	1
w tym w ramach bonu szkoleniowego	70	0	0	0	0
Staż	71	338	241	219	164
w tym w ramach bonu stażowego	72	0	0	0	0
Przygotowanie zawodowe dorosłych	73	0	0	0	0
Prace społecznie użyteczne	74	82	54	0	0
w tym w ramach PAI	75	0	0	0	0
Świadczenie aktywizacyjne	76	0	0	0	0
Grant na telepracę	77	0	0	0	0
Refundacja składek na ubezpieczenie społeczne	78	0	0	0	0
Dofinansowanie wynagrodzenia za zatrudnienie skierowanego bezrobotnego powyżej 50 roku życia	79	7	4	20	8
w tym powyżej 60 roku życia	80	0	0	0	0
Zakończyły określony w umowie okres prowadzenia działalności gospodarczej	81	111	40	x	x

Dział 2. OSOBY POSZUKUJĄCE PRACY, OSOBY UPRAWNIONE DO DODATKU AKTYWIZACYJNEGO, CUDZOZIEMCY

Wyszczególnienie		Razem		Kobiety	
		w okresie sprawozdawczym		w końcu okresu sprawozdawczego	
0		1	2	3	4
Osoby, które nabyły aktywizacyjnego w wyniku skierowania przez powiatowy urząd pracy	1	0	0	0	0
Osoby, które nabyły aktywizacyjnego z własnej inicjatywy	2	439	235	131	77
Zarejestrowani jako cudzoziemcy z prawem do zasiłku	3	1	1	1	1
w tym z krajów EOG oraz Szwajcarii	4	0	0	0	0
Zarejestrowani jako cudzoziemcy bez prawa do zasiłku	5	10	5	2	1
w tym z krajów EOG oraz Szwajcarii	6	2	0	1	0
Polacy z prawem do zasiłku transferowego	7	12	5	2	1
Poszukujący pracy	8	77	28	77	23
w tym niepełnosprawni niepozostający w zatrudnieniu	9	29	7	49	10

Dział 3. WOLNE MIEJSCA PRACY I MIEJSCA AKTYWIZACJI ZAWODOWEJ

Wyszczególnienie		Zgłoszone w roku sprawozdawczym				W końcu roku sprawozdawczego		
		razem	z rubr. 1 dotyczące pracy			razem	w tym niewykorzystane dłużej niż 30 dni	
			subsydiowanej	z sektora publicznego	sezonowej			
0		1	2	3	4	5	6	
Ogółem wolne miejsca pracy i miejsca aktywizacji zawodowej (w.02+03)	1	5 532	953	458	801	312	158	
z ogółem	zatrudnienie lub inna praca zarobkowa	2	4 933	354	210	801	312	158
	miejsca aktywizacji zawodowej, w tym:	3	599	599	248	0	0	0
	staże	4	475	475	163	0	0	0
	przygotowanie zawodowe dorosłych	5	0	0	0	0	0	0
	prace społecznie użyteczne	6	124	124	85	0	0	0
	dla niepełnosprawnych	7	192	5	0	9	10	0
	dla osób w okresie do 12 m-cy od dnia ukończenia nauki	8	2	0	0	1	0	0
	w ramach testu rynku pracy	9	1 719	0	1	451	65	0

Dział 4. ZGŁOSZENIA ZWOLNIEŃ I ZWOLNIENIA GRUPOWE, ZWOLNIENIA MONITOROWANE

Wyszczególnienie		W roku sprawozdawczym				W końcu roku sprawozdawczego			
		z sektora publicznego		z sektora prywatnego		z sektora publicznego		z sektora prywatnego	
		zakłady	osoby	zakłady	osoby	zakłady	osoby	zakłady	osoby
0		1	2	3	4	5	6	7	8
Zgłoszenia zwolnień grupowych	01	0	0	1	2	0	0	0	0
Zwolnienia grupowe	02	0	0	1	2	x	x	x	x
Zwolnienia monitorowane	03	0	0	0	0	x	x	x	x

Dział 5. STRUKTURA BEZROBOTNYCH WEDŁUG WYBRANYCH KATEGORII ORAZ POSZUKUJĄCYCH PRACY

Wyszczególnienie		Bezrobotni zarejestrowani					Liczba bezrobotnych będących w szczególnej sytuacji na rynku pracy									Poszukujący pracy	
		razem	w tym				razem	z rubryki 6									
			kobiety	zamieszkali na wsi	w okresie do 12 m-cy od dnia ukończenia nauki	pozostający bez pracy pow. 12 m-cy od rejestracji		do 30 r.ż.	w tym do 25 r.ż.	długotrwale bezrobotni	pow. 50 r.ż.	korzystający ze świadczeń z pomocy społecznej	posiadający minimum 1 dziecko do 6 r.ż.	posiadający minimum 1 dziecko niepełnosprawne do 18r.z.	niepełnosprawni		
0	1	2	3	4	5	6	7	8	9	10	11	12	13	14	15		
Ogółem		1	3 074	1 789	1 828	76	1 231	2 601	772	370	1 613	896	209	771	11	339	77
Czas pozostawania bez pracy (m-cy)	do 1	2	288	117	151	19	0	198	96	60	37	57	0	55	1	20	6
	1-3	3	626	316	315	28	0	460	169	81	151	149	43	113	3	55	9
	3-6	4	427	247	244	22	0	324	118	66	94	106	5	101	0	50	8
	6-12	5	502	311	295	7	0	391	132	68	104	143	12	138	2	68	3
	12-24	6	499	295	312	0	499	498	138	62	498	147	24	151	2	64	4
	pow. 24	7	732	503	511	0	732	730	119	33	729	294	125	213	3	82	47
Wiek	18-24	8	370	250	229	63	95	370	370	370	132	0	5	144	0	15	4
	25-34	9	811	577	510	9	323	702	402	0	396	0	39	424	4	44	22
	35-44	10	690	429	366	3	258	449	0	0	353	0	41	183	5	50	22
	45-54	11	585	341	357	1	239	462	0	0	337	278	46	18	2	92	17
	55-59	12	365	192	213	0	175	365	0	0	218	365	44	0	0	78	5
	60 lat i więcej	13	253	0	153	0	141	253	0	0	177	253	34	2	0	60	7
Wykształcenie	wyższe	14	244	165	92	20	82	191	51	13	100	27	3	67	1	18	8
	policealne i średnie zawodowe/branżowe	15	600	401	305	26	222	501	194	87	285	125	18	174	5	49	14
	średnie ogólnokształcące	16	320	226	162	16	106	263	120	57	141	31	15	112	0	25	9
	zasadnicze zawodowe/branżowe	17	844	430	521	14	356	732	209	107	459	296	57	199	3	109	18
	gimnazjalne/podstawowe i poniżej	18	1 066	567	748	0	465	914	198	106	628	417	116	219	2	138	28
Staż pracy ogółem	do 1 roku	19	534	351	318	17	220	474	195	97	309	111	48	153	1	46	30
	1-5	20	852	556	534	19	343	724	331	145	431	111	48	296	3	66	10
	5-10	21	508	281	291	0	160	375	57	6	235	117	29	120	3	57	6
	10-20	22	497	227	276	1	201	393	0	0	255	243	28	68	3	74	9
	20-30	23	253	89	139	0	97	221	0	0	127	200	17	5	0	48	1
	30 lat i więcej	24	86	22	37	0	39	86	0	0	45	86	2	0	0	23	1
	bez stażu	25	344	263	233	39	171	328	189	122	211	28	37	129	1	25	20

Miasto Młotyn	Napływ bezrobotnych, w tym według wybranych podkategorii																												Bezrobotni				Odpływ bezrobotnych				Bezrobotni według wieku, wykształcenia i pozostawania bez pracy																																																															
	ogółem		poprzednio pracujący		zwolnieni z przyczyn zakładu pracy		dotychczas niepracujący		w okresie do 12mcy od dnia ukończenia nauki		bez kwalifikacji		bez doświadczenia zawodowego		kobiety, które nie podjęły zatrudnienia po urodzeniu dziecka		w szczególnej sytuacji na rynku pracy		do 30 roku życia		w tym do 25 roku życia		długotrwale		powyżej 50 roku życia		korzystający ze świadczeń pomocy społecznej		posiadający min. 1 dziecko do 6 roku życia		posiadający min. 1 dziecko niepełnosprawne do 18 roku życia		niepełnosprawni		z prawem do zasiłku		ogółem		w tym z prawem do zasiłku		ogółem		podjęcia pracy		stan na 31.12.2021		razem	kob.																																																				
	razem	kob.	razem	kob.	razem	kob.	razem	kob.	razem	kob.	razem	kob.	razem	kob.	kob.	razem	kob.	razem	kob.	razem	kob.	razem	kob.	razem	kob.	razem	kob.	razem	kob.	razem	kob.	razem	kob.	razem	kob.	razem	kob.	razem	kob.	razem	kob.	razem	kob.	razem	kob.																																																							
stan na 31.12.2020	77	41	70	37	6	4	7	4	4	2	28	17	11	5	9	64	38	21	11	11	7	38	25	22	13	0	0	17	14	0	0	6	4	18	9	77	41	18	9	w miesiącu				do 1 m-ca		7	6																																																					
miesiące:	w miesiącu																												w końcu miesiąca				w miesiącu				do 3 do 3 m-cy		19	7	do 3 do 6 m-cy		11	8	do 6 do 12 m-cy		18	16	do 12 do 24 m-cy		7	6	pow. 24 m-cy		11	9	18-24 lata		6	6	25-34 lata		22	16	35-44 lata		20	15	45-54 lata		13	9	55-59 lat		9	6	60 lat i więcej		3	0	wyższe		7	7	policealne i średnie zawodowe/branżowe		19	14	średnie ogólnokształcące		10	9	zasadnicze zawodowe/branżowe		19	12	gimnazjalne/podstawowe i poniżej		18	10
Razem	121	73	100	60	9	8	21	13	15	8	52	28	29	17	9	107	59	48	27	29	15	27	14	20	9	0	0	18	15	3	3	10	4	44	34	w końcu miesiąca				125	62	64	33	RAZEM		73	52																																																					
stan na 31.12.2021	73	52	68	47	8	7	5	5	2	2	24	16	6	6	15	56	40	18	15	6	6	24	21	15	7	1	1	25	22	2	2	8	3	26	21	73	52	26	21	RAZEM				73	52																																																							

Gmina Miłomłyn	Napływ bezrobotnych, w tym według wybranych podkategorii																												Bezrobotni				Odpływ bezrobotnych				Bezrobotni według wieku, wykształcenia i pozostawania bez pracy																																																											
	ogółem		poprzednio pracujący		zwolnieni z przyczyn zakładu pracy		dotychczas niepracujący		w okresie do 12mcy od dnia ukończenia nauki		bez kwalifikacji		bez doświadczenia zawodowego		kobiety, które nie podjęły zatrudnienia po urodzeniu dziecka		w szczególnej sytuacji na rynku pracy		do 30 roku życia		w tym do 25 roku życia		długotrwale		powyżej 50 roku życia		korzystający ze świadczeń pomocy społecznej		posiadający min. 1 dziecko do 6 roku życia		posiadający min. 1 dziecko niepełnosprawne do 18 roku życia		niepełnosprawni		z prawem do zasiłku		ogółem		w tym z prawem do zasiłku		ogółem		podjęcia pracy		stan na 31.12.2021		razem	kob.																																																
	razem	kob.	razem	kob.	razem	kob.	razem	kob.	razem	kob.	razem	kob.	razem	kob.	kob.	razem	kob.	razem	kob.	razem	kob.	razem	kob.	razem	kob.	razem	kob.	razem	kob.	razem	kob.	razem	kob.	razem	kob.	razem	kob.	razem	kob.	razem	kob.	razem	kob.	razem	kob.																																																			
stan na 31.12.2020	89	60	82	56	3	2	7	4	1	0	36	28	11	7	25	74	51	24	20	12	9	46	32	19	9	2	2	27	23	0	0	6	3	17	11	89	60	17	11	do 1 m-ca		5	3																																																					
miesiące:	w miesiącu																												w końcu miesiąca				do 1 do 3 m-cy		21	13	do 3 do 6 m-cy		8	5	do 6 do 12 m-cy		17	9	do 12 do 24 m-cy		6	6	pow. 24 m-cy		17	14	18-24 lata		6	3	25-34 lata		24	20	35-44 lata		15	11	45-54 lata		17	12	55-59 lat		7	4	60 lat i więcej		5	0	wyższe		3	3	policealne i średnie zawodowe/branżowe		12	9	średnie ogólnokształcące		3	2	zasadnicze zawodowe/branżowe		22	16	gimnazjalne/podstawowe i poniżej		34	20
I	13	9	11	7	1	1	2	2	0	0	4	4	3	3	3	12	8	4	3	3	3	7	5	2	0	0	0	3	3	0	0	1	0	4	3	96	65	18	11	6	4	5	4	wiek		6	6																																																	
II	21	9	20	8	1	0	1	1	2	1	6	2	2	1	3	17	8	6	3	5	2	4	2	5	2	0	0	4	2	0	0	1	1	5	2	107	68	20	12	10	6	6	3	wzrost		17	14																																																	
III	7	3	7	3	0	0	0	0	0	0	3	2	0	0	1	6	3	1	0	0	0	1	0	4	3	0	0	0	0	0	0	2	1	3	2	107	67	23	15	7	4	3	2	kształcenie		6	3																																																	
IV	3	0	2	0	0	0	1	0	0	0	1	0	1	0	0	5	3	1	0	0	0	4	3	0	0	0	0	0	0	0	0	1	0	1	0	95	60	18	13	15	7	9	4	stanowisko		24	20																																																	
V	7	2	7	2	0	0	0	0	0	0	2	0	2	0	0	8	5	2	0	1	0	5	4	0	0	0	0	1	1	0	0	0	0	1	1	91	58	14	12	11	4	8	4	rodzaj		15	11																																																	
VI	11	4	10	4	0	0	1	0	0	0	6	2	1	0	1	7	2	4	1	2	0	1	1	1	0	0	0	6	2	0	0	0	0	1	1	89	57	14	12	13	5	8	3	rodzaj		17	12																																																	
VII	8	4	8	4	0	0	0	0	0	0	4	1	0	0	0	7	3	1	1	1	1	3	1	4	1	0	0	1	1	0	0	1	1	4	3	87	57	17	14	10	4	6	3	rodzaj		7	4																																																	
VIII	9	4	7	2	0	0	2	2	1	1	2	1	2	2	0	10	5	3	3	3	3	3	3	1	2	0	0	0	2	1	0	0	0	0	1	0	82	56	16	12	14	5	6	2	rodzaj		5	0																																																
IX	11	9	11	9	0	0	0	0	0	0	7	6	1	1	2	10	8	6	5	2	1	2	2	2	2	1	1	3	3	0	0	1	0	4	1	71	48	16	11	22	17	12	10	rodzaj		3	3																																																	
X	14	10	12	9	0	0	2	1	0	0	6	5	4	3	3	7	5	6	4	3	1	0	0	0	0	0	0	4	4	0	0	0	0	5	2	74	51	19	12	11	7	5	3	rodzaj		12	9																																																	
XI	11	6	11	6	0	0	0	0	0	0	6	4	0	0	0	9	5	2	1	0	0	2	2	4	3	0	0	4	1	0	0	0	0	5	3	75	52	20	13	10	5	3	1	rodzaj		3	2																																																	
XII	11	6	9	5	1	0	2	1	1	1	7	4	2	1	2	10	6	4	2	3	2	6	4	1	0	0	0	1	1	0	0	1	0	6	4	74	50	20	12	12	8	6	3	rodzaj		22	16																																																	
Razem	126	66	115	59	3	1	11	7	4	3	54	31	18	11	15	108	61	40	23	23	13	38	25	25	11	1	1	29	19	0	0	8	3	40	22	141	76	77	42	rodzaj		34	20																																																					
stan na 31.12.2021	74	50	69	45	4	3	5	5	1	1	38	27	6	6	19	63	42	18	14	6	3	35	26	19	10	2	2	23	20	0	0	6	2	20	12	74	50	20	12	RAZEM		74	50																																																					

Gmina Lutka	Napływ bezrobotnych, w tym według wybranych podkategorii																												Bezrobotni				Odpływ bezrobotnych				Bezrobotni według wieku, wykształcenia i pozostawania bez pracy										
	ogółem		poprzednio pracujący		zwolnieni z przyczyn zakładu pracy		dotychczas niepracujący		w okresie do 12mcy od dnia ukończenia nauki		bez kwalifikacji		bez doświadczenia zawodowego		kobiety, które nie podjęły zatrudnienia po urodzeniu dziecka		w szczególnej sytuacji na rynku pracy		do 30 roku życia		w tym do 25 roku życia		długotrwale		powyżej 50 roku życia		korzystający ze świadczeń pomocy społecznej		posiadający min. 1 dziecko do 6 roku życia		posiadający min. 1 dziecko niepełnosprawne do 18 roku życia		niepełnosprawni z prawem do zasiłku		ogółem		w tym z prawem do zasiłku		ogółem		podjęcia pracy		stan na 31.12.2021		razem	kob.	
	razem	kob.	razem	kob.	razem	kob.	razem	kob.	razem	kob.	razem	kob.	razem	kob.	kob.	razem	kob.	razem	kob.	razem	kob.	razem	kob.	razem	kob.	razem	kob.	razem	kob.	razem	kob.	razem	kob.	razem	kob.	razem	kob.	razem	kob.	razem	kob.	razem	kob.	razem	kob.		
stan na 31.12.2020	187	110	165	94	3	2	22	16	6	3	102	62	34	26	37	163	101	44	29	20	12	106	68	55	23	6	5	44	39	1	1	11	6	38	21	187	110	38	21	w miesiącu				do 1 m-ca		14	6
miesiące:	w miesiącu																												w końcu miesiąca				w miesiącu				do 3 do 3 m-cy		32	17							
I	19	12	17	10	2	1	2	2	0	0	7	5	2	2	2	17	10	8	5	4	3	6	4	2	1	0	0	3	2	0	0	2	0	4	3	200	117	43	25	6	5	5	4	do 3 do 6 m-cy		21	10
II	22	6	20	5	0	0	2	1	3	2	12	3	2	1	1	25	7	8	4	3	0	10	5	5	0	1	0	6	1	0	0	2	0	6	0	211	117	40	20	11	6	9	4	do 6 do 12 m-cy		23	8
III	11	5	10	5	0	0	1	0	1	0	6	3	1	0	0	13	7	5	2	2	1	5	4	2	1	0	0	0	0	0	2	1	4	2	186	101	39	18	36	21	20	13	do 12 do 24 m-cy		20	13	
IV	12	5	10	4	0	0	2	1	2	1	6	3	3	1	2	21	11	8	3	5	3	11	8	4	2	0	0	2	2	0	0	1	0	1	1	183	98	35	17	15	8	7	4	pow. 24 m-cy		47	33
V	18	5	14	4	0	0	4	1	3	2	7	3	5	1	0	16	5	7	2	5	2	6	2	4	0	0	0	1	0	0	0	1	1	1	0	189	100	33	16	12	3	9	3	18-24 lata		19	10
VI	16	8	15	7	1	1	1	1	0	0	3	2	2	1	2	20	12	3	2	1	1	9	7	7	4	0	0	1	1	0	0	2	0	3	2	186	100	29	15	19	8	11	6	25-34 lata		45	28
VII	15	5	10	4	0	0	5	1	4	1	8	3	6	2	2	16	5	9	3	6	1	4	1	2	1	1	1	3	2	0	0	1	0	8	2	167	90	32	15	34	15	14	4	35-44 lata		28	20
VIII	18	10	18	10	0	0	0	0	1	1	10	6	2	2	1	16	9	4	2	3	1	7	5	5	2	0	0	2	2	0	0	0	0	6	3	161	92	31	15	24	8	12	4	45-54 lata		33	16
IX	24	12	20	9	0	0	4	3	8	5	10	3	6	3	3	26	14	12	6	7	5	7	4	4	2	0	0	5	3	0	0	2	1	8	4	170	96	35	17	15	8	7	3	55-59 lat		19	13
X	29	16	29	16	0	0	0	0	0	0	19	11	2	1	5	25	14	8	5	3	1	9	5	4	2	1	1	5	4	0	0	3	2	8	5	166	95	38	19	33	17	20	9	60 lat i więcej		13	0
XI	12	4	9	4	0	0	3	0	1	0	6	2	3	0	1	13	3	5	0	5	0	4	2	4	1	1	1	2	1	0	0	1	0	3	1	153	87	37	20	25	12	11	4	wyższe		10	7
XII	22	10	21	10	0	0	1	0	1	0	8	3	2	1	1	19	11	6	3	1	1	9	7	4	3	1	1	4	2	0	0	2	1	5	1	157	87	38	18	18	10	11	6	policealne i średnie zawodowe/branżowe		23	16
Razem	218	98	193	88	3	2	25	10	24	12	102	47	36	15	20	227	108	83	37	45	19	87	54	47	19	5	4	34	20	0	0	19	6	57	24	wyszkolenie				średnie ogólnokształcące		20	15				
stan na 31.12.2021	157	87	141	77	2	2	16	10	5	4	71	39	26	17	35	133	77	41	23	19	10	84	57	50	22	6	6	34	28	2	2	13	5	38	18	157	87	38	18	zasadnicze zawodowe/branżowe		48	27				
																																					gimnazjalne/podstawowe i poniżej		56	22	RAZEM				157	87	

Gmina Grunwald	Napływ bezrobotnych, w tym według wybranych podkategorii																														Bezrobotni				Odpływ bezrobotnych				Bezrobotni według wieku, wykształcenia i pozostawania bez pracy																																																															
	ogółem		poprzednio pracujący		zwolnieni z przyczyn zakładu pracy		dotychczas niepracujący		w okresie do 12mcy od dnia ukończenia nauki		bez kwalifikacji		bez doświadczenia zawodowego		kobiety, które nie podjęły zatrudnienia po urodzeniu dziecka		w szczególnej sytuacji na rynku pracy		do 30 roku życia		w tym do 25 roku życia		długotrwale		powyżej 50 roku życia		korzystający ze świadczeń pomocy społecznej		posiadający min. 1 dziecko do 6 roku życia		posiadający min. 1 dziecko niepełnosprawne do 18 roku życia		niepełnosprawni z prawem do zasiłku		ogółem		w tym z prawem do zasiłku		ogółem		podjęcia pracy		stan na 31.12.2021		razem	kob.																																																								
	razem	kob.	razem	kob.	razem	kob.	razem	kob.	razem	kob.	razem	kob.	razem	kob.	kob.	razem	kob.	razem	kob.	razem	kob.	razem	kob.	razem	kob.	razem	kob.	razem	kob.	razem	kob.	razem	kob.	razem	kob.	razem	kob.	razem	kob.	razem	kob.	razem	kob.	razem	kob.																																																									
stan na 31.12.2020	228	139	202	116	12	5	26	23	4	1	122	79	39	34	70	195	125	59	43	32	23	108	80	67	28	6	5	73	64	1	1	12	8	55	26	228	139	55	26	w miesiącu				do 1 m-ca		17	9																																																							
miesiące:	w miesiącu																														w końcu miesiąca				w miesiącu				do 3 do 3 m-cy		34	15	do 3 do 6 m-cy		18	9	do 6 do 12 m-cy		26	15	do 12 do 24 m-cy		27	23	pow. 24 m-cy		39	27	18-24 lata		18	14	25-34 lata		46	33	35-44 lata		31	22	45-54 lata		29	18	55-59 lat		21	11	60 lat i więcej		16	0	wyższe		7	4	połeczalne i średnie zawodowe/branżowe		19	17	średnie ogólnokształcące		6	4	zasadnicze zawodowe/branżowe		50	29	gimnazjalne/podstawowe i poniżej		79	44
razem	237	118	213	102	9	4	24	16	20	14	116	57	32	24	22	226	117	84	50	50	29	73	46	51	14	0	0	43	30	0	0	10	6	73	39	304				159	181	97	RAZEM		161	98																																																								
stan na 31.12.2021	161	98	143	82	9	4	18	16	4	4	83	51	26	24	39	127	80	39	32	18	14	80	59	50	17	4	2	44	38	0	0	10	4	47	27	161	98	47	27	RAZEM		161	98																																																											

Miasto Morąg	Napływ bezrobotnych, w tym według wybranych podkategorii																												Bezrobotni				Odpływ bezrobotnych				Bezrobotni według wieku, wykształcenia i pozostawania bez pracy												
	ogółem		poprzednio pracujący		zwolnieni z przyczyn zakładu pracy		dotychczas niepracujący		w okresie do 12mcy od dnia ukończenia nauki		bez kwalifikacji		bez doświadczenia zawodowego		kobiety, które nie podjęły zatrudnienia po urodzeniu dziecka		w szczególnej sytuacji na rynku pracy		do 30 roku życia		w tym do 25 roku życia		długotrwale		powyżej 50 roku życia		korzystający ze świadczeń pomocy społecznej		posiadający min. 1 dziecko do 6 roku życia		posiadający min. 1 dziecko niepełnosprawne do 18 roku życia		niepełnosprawni z prawem do zasiłku		ogółem		w tym z prawem do zasiłku		ogółem		podjęcia pracy		stan na 31.12.2021		razem	kob.			
	razem	kob.	razem	kob.	razem	kob.	razem	kob.	razem	kob.	razem	kob.	razem	kob.	kob.	razem	kob.	razem	kob.	razem	kob.	razem	kob.	razem	kob.	razem	kob.	razem	kob.	razem	kob.	razem	kob.	razem	kob.	razem	kob.	razem	kob.	razem	kob.	razem	kob.	razem	kob.				
stan na 31.12.2020	528	296	469	256	22	15	59	40	16	10	180	125	95	60	93	445	262	128	86	56	39	277	163	144	54	65	41	115	102	2	1	41	18	106	69	528	296	106	69	w miesiącu				do 1 m-ca		39	15		
																													do 1 do 3 m-cy		107	59																	
miesiące:																													do 3 do 6 m-cy		63	30																	
																													do 6 do 12 m-cy		78	46																	
I	71	31	57	25	2	2	14	6	4	3	32	14	18	7	5	73	33	25	11	16	7	28	16	13	3	0	0	12	6	0	0	4	1	14	6	566	309	105	66	w miesiącu		do 12 do 24 m-cy		81	52				
																													pow. 24 m-cy		113	66																	
II	60	24	52	21	4	2	8	3	7	3	18	9	8	3	2	59	28	19	9	12	8	21	13	15	7	3	2	5	1	0	0	4	2	17	10	554	292	103	61	72	41	30	17	wiek		18-24 lata		61	37
																													25-34 lata		112	83																	
III	57	26	47	23	2	1	10	3	3	1	0	0	20	7	12	3	1	49	29	25	12	16	8	15	13	6	3	0	0	7	5	0	0	3	2	553	287	98	55	58	31	31	16	wiek		35-44 lata		134	73
																													45-54 lata		92	50																	
IV	52	34	46	30	0	0	6	4	1	1	23	14	12	7	4	51	33	23	12	15	6	23	16	2	2	1	1	8	7	0	0	2	2	16	11	566	302	100	57	39	19	25	15	wiek		55-59 lat		47	25
																													60 lat i więcej		35	0																	
V	49	24	42	21	0	0	7	3	3	1	19	9	8	3	2	41	20	19	8	12	3	14	10	5	1	0	0	7	5	0	0	2	0	16	8	559	295	95	49	56	31	39	22	wiek		wyższe		55	43
																													policjalne i średnie zawodowe/branżowe		117	67																	
VI	48	26	36	17	0	0	12	9	5	3	20	10	18	9	7	47	24	19	11	10	6	16	8	7	3	0	0	13	8	0	0	2	1	16	8	534	283	90	48	73	38	44	23	wiek		średnie ogólnokształcące		69	38
																													zasadnicze zawodowe/branżowe		126	60																	
VII	47	23	38	19	2	2	9	4	3	2	23	10	10	5	4	47	24	20	14	8	5	16	9	11	3	2	2	7	3	0	0	1	0	17	11	498	272	94	55	83	34	33	10	wiek		gimnazjalne/podstawowe i poniżej		114	60
																													RAZEM		481	268																	
VIII	48	21	41	16	3	1	7	5	3	3	16	5	9	5	3	52	29	17	9	6	3	23	12	9	6	1	0	7	4	0	0	3	1	9	5	490	271	82	48	56	22	25	9	wiek		RAZEM		481	268
																													RAZEM		481	268																	
IX	63	35	49	30	1	1	14	5	10	5	24	10	17	7	3	69	41	28	13	15	6	26	18	14	9	2	2	8	5	0	0	4	1	9	7	474	268	73	43	79	38	43	23	wiek		RAZEM		481	268
																													RAZEM		481	268																	
X	62	31	55	26	3	1	7	5	9	6	20	10	18	9	8	60	30	25	13	17	9	19	8	11	6	1	0	7	5	0	0	7	0	14	11	454	264	69	41	82	35	46	15	wiek		RAZEM		481	268
																													RAZEM		481	268																	
XI	51	24	45	20	3	1	6	4	5	3	23	13	11	7	8	47	22	23	13	12	6	14	9	10	2	1	1	15	10	0	0	3	1	13	6	456	260	77	43	49	28	26	17	wiek		RAZEM		481	268
																													RAZEM		481	268																	
XII	69	33	64	30	2	1	5	3	1	1	25	16	10	5	6	64	35	14	9	9	5	34	19	21	9	16	10	12	8	1	1	6	4	17	9	481	268	85	47	44	25	24	14	wiek		RAZEM		481	268
																													RAZEM		481	268																	
Razem	677	332	572	278	22	12	105	54	54	32	243	120	159	74	64	613	320	281	151	157	76	250	146	133	64	33	21	101	62	8	6	38	13	161	94	w miesiącu				do 1 m-ca		39	15						
																													do 1 do 3 m-cy		107	59																	
stan na 31.12.2021	481	268	433	234	17	9	48	34	15	10	173	113	83	52	81	406	235	118	78	61	37	257	154	124	50	51	31	101	86	2	1	39	15	85	47	481	268	85	47	w miesiącu				do 3 do 6 m-cy		63	30		
																													do 6 do 12 m-cy		78	46																	
RAZEM																													do 12 do 24 m-cy		81	52																	
																													pow. 24 m-cy		113	66																	
RAZEM																													18-24 lata		61	37																	
																													25-34 lata		112	83																	
RAZEM																													35-44 lata		134	73																	
																													45-54 lata		92	50																	
RAZEM																													55-59 lat		47	25																	
																													60 lat i więcej		35	0																	
RAZEM																													wyższe		55	43																	
																													policjalne i średnie zawodowe/branżowe		117	67																	
RAZEM																													średnie ogólnokształcące		69	38																	
																													zasadnicze zawodowe/branżowe		126	60																	
RAZEM																													gimnazjalne/podstawowe i poniżej		114	60																	
																													RAZEM		481	268																	

Gmina Miłakowo	Napływ bezrobotnych, w tym według wybranych podkategorii																												Bezrobotni				Odpływ bezrobotnych				Bezrobotni według wieku, wykształcenia i pozostawania bez pracy																																																											
	ogółem		poprzednio pracujący		zwolnieni z przyczyn zakładu pracy		dotychczas niepracujący		w okresie do 12mcy od dnia ukończenia nauki		bez kwalifikacji		bez doświadczenia zawodowego		kobiety, które nie podjęły zatrudnienia po urodzeniu dziecka		w szczególnej sytuacji na rynku pracy		do 30 roku życia		w tym do 25 roku życia		długotrwale		powyżej 50 roku życia		korzystający ze świadczeń pomocy społecznej		posiadający min. 1 dziecko do 6 roku życia		posiadający min. 1 dziecko niepełnosprawne do 18 roku życia		niepełnosprawni z prawem do zasiłku		ogółem		w tym z prawem do zasiłku		ogółem		podjęcia pracy		stan na 31.12.2021		razem	kob.																																																		
	razem	kob.	razem	kob.	razem	kob.	razem	kob.	razem	kob.	razem	kob.	razem	kob.	kob.	razem	kob.	razem	kob.	razem	kob.	razem	kob.	razem	kob.	razem	kob.	razem	kob.	razem	kob.	razem	kob.	razem	kob.	razem	kob.	razem	kob.	razem	kob.	razem	kob.																																																					
stan na 31.12.2020	229	134	198	107	7	2	31	27	7	4	104	63	48	40	67	201	120	50	30	23	12	143	94	77	32	33	20	53	49	1	1	16	8	39	22	229	134	39	22	w miesiącu				do 1 m-ca		13	5																																																	
miesiące:	w miesiącu																												w końcu miesiąca				w miesiącu				do 3 do 6 m-cy		19	14	do 6 do 12 m-cy		25	16	do 12 do 24 m-cy		34	19	pow. 24 m-cy		62	45	18-24 lata		23	17	25-34 lata		32	25	35-44 lata		46	32	45-54 lata		36	25	55-59 lat		19	11	60 lat i więcej		16	0	wyższe		4	2	policealne i średnie zawodowe/branżowe		21	14	średnie ogólnokształcące		16	15	zasadnicze zawodowe/branżowe		50	28	gimnazjalne/podstawowe i poniżej		81	51
Razem	176	88	142	65	4	1	34	23	15	8	94	51	49	33	32	198	100	69	36	44	24	89	47	38	15	12	5	35	23	0	0	14	5	41	21	w wieku				wyszkolenie		RAZEM		172	110																																																			
stan na 31.12.2021	172	110	139	82	1	0	33	28	4	2	88	60	44	38	59	157	104	36	28	23	17	118	80	59	29	23	17	38	36	1	1	21	8	19	11	172	110	19	11	RAZEM		172	110																																																					

PUP Ostróda	Napływ bezrobotnych, w tym według wybranych podkategorii																														Bezrobotni				Odpływ bezrobotnych				Bezrobotni według wieku, wykształcenia i pozostawania bez pracy																																																											
	ogółem		poprzednio pracujący		zwolnieni z przyczyn zakładu pracy		dotychczas niepracujący		w okresie do 12mcy od dnia ukończenia nauki		bez kwalifikacji		bez doświadczenia zawodowego		kobiety, które nie podjęły zatrudnienia po urodzeniu dziecka		w szczególnej sytuacji na rynku pracy		do 30 roku życia		w tym do 25 roku życia		długotrwale		powyżej 50 roku życia		korzystający ze świadczeń pomocy społecznej		posiadający min. 1 dziecko do 6 roku życia		posiadający min. 1 dziecko niepełnosprawne do 18 roku życia		niepełnosprawni z prawem do zasiłku		ogółem		w tym z prawem do zasiłku		ogółem		podjęcia pracy		stan na 31.12.2021		razem	kob.																																																				
	razem	kob.	razem	kob.	razem	kob.	razem	kob.	razem	kob.	razem	kob.	razem	kob.	kob.	razem	kob.	razem	kob.	razem	kob.	razem	kob.	razem	kob.	razem	kob.	razem	kob.	razem	kob.	razem	kob.	razem	kob.	razem	kob.	razem	kob.	razem	kob.	razem	kob.	razem	kob.																																																					
stan na 31.12.2020	3 780	2 159	3 372	1 853	157	88	408	306	89	52	1 555	965	610	444	803	3 194	1 899	966	657	458	303	1 895	1 238	1 114	430	281	193	941	818	12	10	303	138	840	462	3 780	2 159	840	462	w miesiącu				do 1 m-ca		288	117																																																			
miesiące:	w miesiącu																														w końcu miesiąca				w miesiącu				do 3 do 6 m-cy		427	247	do 6 do 12 m-cy		502	311	do 12 do 24 m-cy		499	295	pow. 24 m-cy		732	503	18-24 lata		370	250	25-34 lata		811	577	35-44 lata		690	429	45-54 lata		585	341	55-59 lat		365	192	60 lat i więcej		253	0	wyższe		244	165	policealne i średnie zawodowe/branżowe		600	401	średnie ogólnokształcące		320	226	zasadnicze zawodowe/branżowe		844	430	gimnazjalne/podstawowe poniżej		1066	567
Razem	4 864	2 435	4 283	2 115	154	93	581	320	394	230	2 037	1 031	895	493	460	4 673	2 413	1 759	940	1 003	553	1 619	939	955	339	87	53	911	630	10	8	451	194	1 355	735	5 570				2 805	3 027	1 546	RAZEM		3 074	1 789																																																				
stan na 31.12.2021	3 074	1 789	2 730	1 526	105	58	344	263	76	47	1 279	818	526	396	676	2 601	1 559	772	543	370	250	1 613	1 036	896	351	209	140	771	663	11	10	339	143	644	388	3 074				1 789	644	388	RAZEM		3 074	1 789																																																				

