



*Działalność
Powiatowego Urzędu Pracy w Ostródzie
w 2017 roku*

Ostróda, styczeń 2018

ZAWARTOŚĆ OPRACOWANIA:

- ↵ **SYTUACJA NA RYNKU PRACY POWIATU OSTRÓDZKIEGO**
- ↵ **POŚREDNICTWO PRACY I PORADNICTWO ZAWODOWE**
- ↵ **ŚRODKI FINANSOWE**
- ↵ **ZGŁOSZENIA ZWOLNIENÍ GRUPOWYCH PRACOWNIKÓW**
- ↵ **WYKAZ STANOWISK UTWORZONYCH W RAMACH DOTACJI DLA PRACODAWCÓW**
- ↵ **WYKAZ SZKOLEŃ WEDŁUG ŹRÓDEŁ FINANSOWANIA**
- ↵ **WYKAZ ZAKOŃCZONYCH UMÓW – PRZYGOTOWANIE ZAWODOWE DOROSŁYCH**
- ↵ **WYKAZ UMÓW W RAMACH KRAJOWEGO FUNDUSZU SZKOLENIOWEGO**
- ↵ **ZBIORCZY WYKAZ UMÓW ZAWARTYCH W RAMACH ART. 150 F USTAWY O PROMOCJI...**
- ↵ **ZBIORCZY WYKAZ PRACODAWCÓW I OSÓB... ZGODNY Z ART. 59B USTAWY O PROMOCJI**
- ↵ **WYBRANE ZESTAWIENIA STATYSTYCZNE**

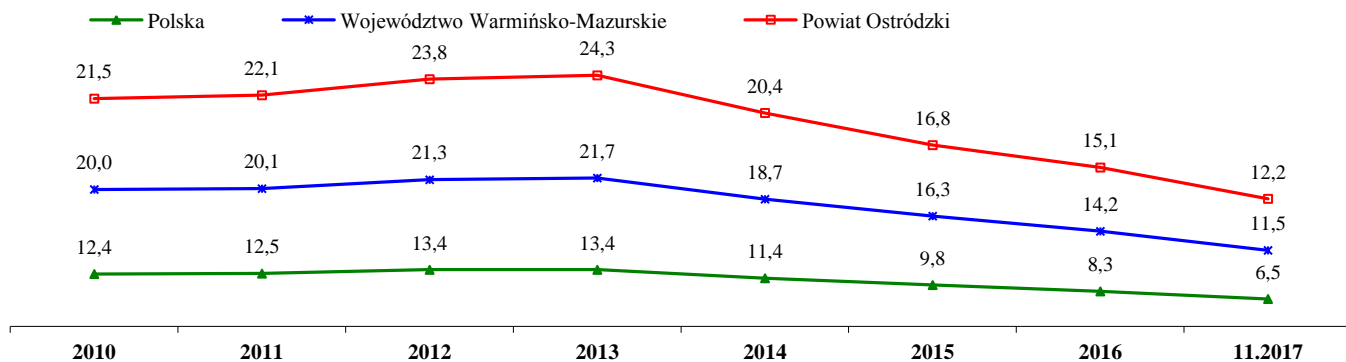
Opracowanie:

Przedruk w całości lub części oraz wykorzystanie danych statystycznych
– wyłącznie za podaniem źródła

Powiatowy Urząd Pracy w Ostródzie
Dział Rynku Pracy
14-100 Ostróda, ul. Jana III Sobieskiego 5
tel. (89) 642-95-25

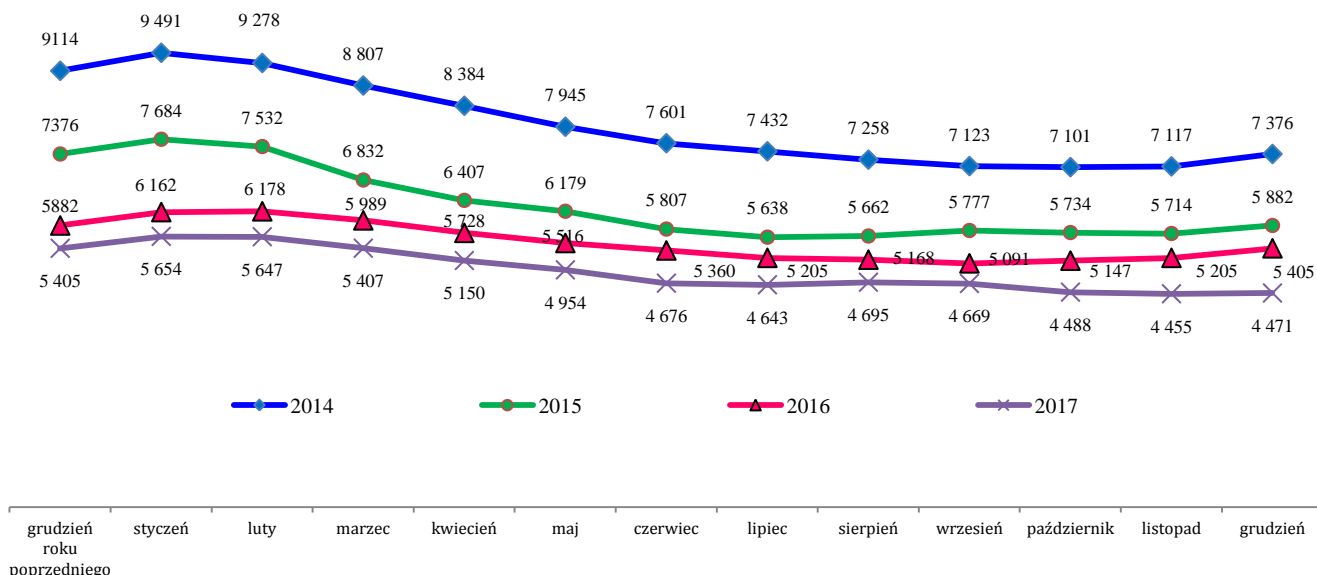
Na dzień 31 grudnia 2016 roku liczba zarejestrowanych bezrobotnych wynosiła 5 405 osób, co oznaczało dla powiatu ostródzkiego zakończenie roku 2016 i rozpoczęcie 2017 ze stopą bezrobocia na poziomie 15,1% (rys. 1).

Rys. 1. Stopa bezrobocia w powiecie ostródzkim na tle województwa i kraju w latach 2010-2017



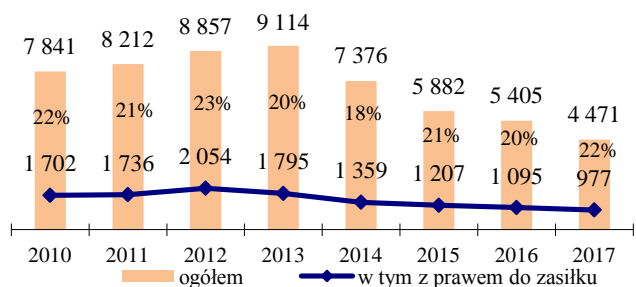
W 2017 roku notowaliśmy zarówno spadki, jak i wzrost zarejestrowanej liczby osób. W sumie w całym roku do rejestru bezrobotnych włączyliśmy w sumie 7 086 osób (3 552 kobiety), a wyłączyliśmy z rejestru 8 020 osób (3 898 kobiet). W ogólnym bilansie, porównując stany w końcu lat 2016 i 2017, liczba bezrobotnych spadła o 934 osoby (rys. 2-5).

Rys. 2. Ilość osób zarejestrowanych jako bezrobotne w latach 2014-2017 (stan w końcu miesiąca)

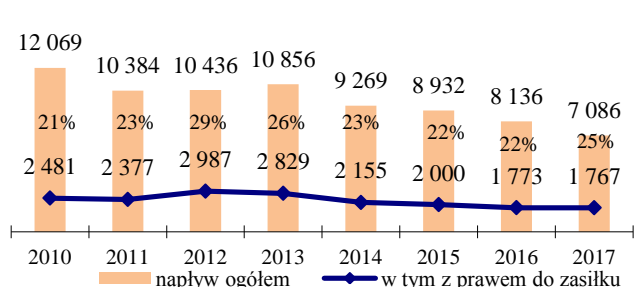


Analizując, w latach 2012-2016 skokowo zmniejsza się liczba osób uprawnionych do zasiłku dla bezrobotnych – zarówno w wielkościach względnych jak i bezwzględnych (rys. 3a). Tendencję taką widać też, gdy analizuje się liczbę uprawnionych do zasiłku z punktu widzenia napływu od roku 2012 (rys. 3b). W roku 2017 tendencja ta się zmienia: zwiększył się udział osób z prawem do zasiłku zarówno w stanie w końcu roku, jak też w napływie do bezrobocia.

Rys. 3a. Ilość bezrobotnych w powiecie ostródzkim w latach 2010-2017

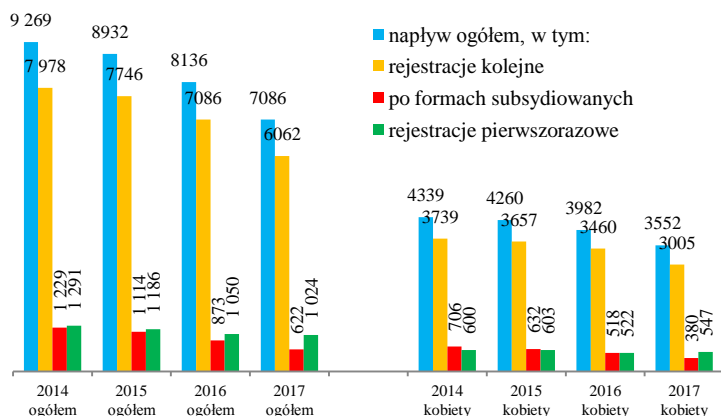


Rys. 3b. Napływ bezrobotnych w powiecie ostródzkim w latach 2010-2017

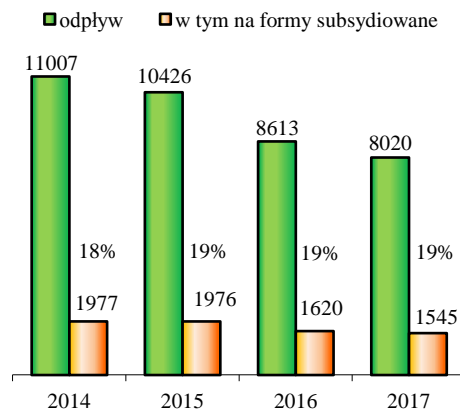


Na spadek liczby bezrobotnych zdecydowany wpływ miała mniejsza niż w roku ubiegłym ilość rejestracji w kontekście odpływu z bezrobocia. Powracający do bezrobocia po raz kolejny, stanowili w całym napływie w roku 2015 – 86,7%, w roku 2016 – 87,1%, a w roku 2017 – 85,5%. Rejestracje pierwszorazowe dotyczyły 13,3% ogółu rejestrujących się w 2015, 12,9% w roku 2016 i 14,5% w roku 2017. Po formach subsydiowanych, tj. po pracach interwencyjnych, robotach publicznych, stażu, przygotowaniu zawodowym dorosłych, szkoleniu i pracach społecznie użytecznych, odnotowano w latach 2015-2017 odpowiednio 12,5%, 10,7% i 8,8% osób w ogólnym napływie (rys. 4 i 5).

Rys. 4. Napływ w latach 2014-2017

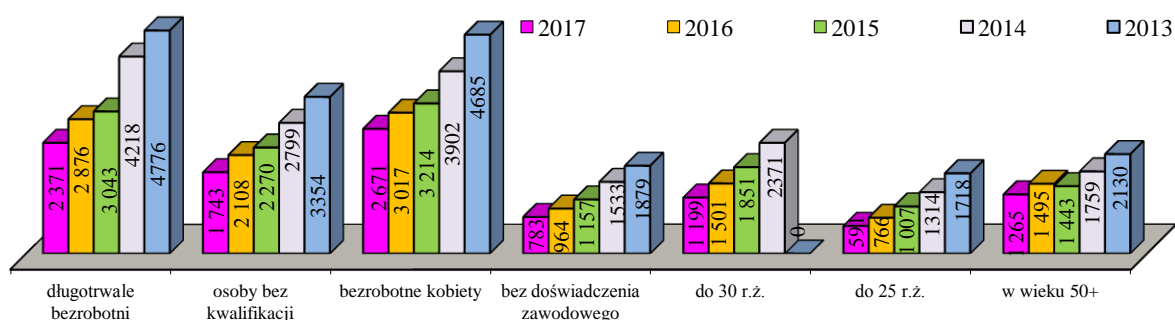


Rys. 5. Odpływ osób w latach 2014-2017



Analizując stan bezrobocia w końcu roku 2017, w rejestrze bezrobotnych znaczną grupę wciąż stanowią długotrwale pozostający bez pracy – 53,0% ogółu bezrobotnych, przy 51,7% w roku 2015 i 53,2% w 2016. Osoby bez kwalifikacji zawodowych w ogóle bezrobotnych stanowią 39%, przy 38,6% w 2015 roku i 39% w 2016; a żadnych doświadczeń zawodowych nie posiada 17,5% ogółu bezrobotnych, przy 19,7% w roku 2015 i 17,8% w 2016. Dwie strategiczne grupy na lokalnym rynku pracy – osoby młode (do 30 roku życia) i w wieku starszym stanowią 55,1% ogółu bezrobotnych, przy 56% w roku 2015 i 55,4% w roku 2016, przy czym w ostatnich latach grupa młodzieży zmniejszyła się w populacji bezrobotnych, natomiast osób starszych – wzrosła. (rys. 6).

Rys. 6. Wybrane grupy bezrobotnych w powiecie ostródzkim w latach 2014-2017



Syntetyczne zestawienie z punktu widzenia przyływów i odpływów do i z bezrobocia z uwzględnieniem wybranych podkategorii osób przedstawiono w poniższej tabeli (tab. 1).

Tab. 1. Bilans bezrobotnych w roku 2017

| Wyszczególnienie | | Ogółem | Kobiety | Z OGÓLEM: | | | | | | | | | | | |
|---|--|--|---------|--------------------|---------|------------------|---------|------------------|---------|-----------------------|---------|------------------------|---------|-------|----|
| | | | | zamieszkali na wsi | | do 30 roku życia | | do 25 roku życia | | powyżej 50 roku życia | | długotrwale bezrobotni | | | |
| | | | | razem | kobiety | razem | kobiety | razem | kobiety | razem | kobiety | razem | kobiety | | |
| 0 | | 1 | 2 | 3 | 4 | 5 | 6 | 7 | 8 | 9 | 10 | 11 | 12 | | |
| Bezrobotni w końcu 2016 | | 1 | 5 405 | 3 017 | 3 277 | 1 846 | 1 501 | 982 | 766 | 487 | 1 495 | 608 | 2 876 | 1 792 | |
| Bezrobotni zarejestrowani w 2017 | | 2 | 7 086 | 3 552 | 3 766 | 1 835 | 2 964 | 1 588 | 1 804 | 971 | 1 414 | 587 | 2 277 | 1 322 | |
| z tego | po raz pierwszy | 3 | 1 024 | 547 | 548 | 287 | 810 | 453 | 679 | 377 | 95 | 33 | X | X | |
| | po raz kolejny | 4 | 6 062 | 3 005 | 3 218 | 1 548 | 2 154 | 1 135 | 1 125 | 594 | 1 319 | 554 | 2 277 | 1 322 | |
| z wiersza 2 | po pracach interwencyjnych | 5 | 10 | 4 | 5 | 1 | 2 | 2 | 1 | 1 | 3 | 0 | 4 | 1 | |
| | po robotach publicznych | 6 | 25 | 13 | 12 | 5 | 4 | 2 | 3 | 2 | 11 | 5 | 5 | 0 | |
| | po stażu | 7 | 332 | 234 | 170 | 120 | 215 | 152 | 148 | 105 | 24 | 12 | 83 | 59 | |
| | po odbyciu przygotowania zawodowego dorosłych | 8 | 6 | 2 | 5 | 1 | 4 | 1 | 3 | 0 | 0 | 0 | 1 | 0 | |
| | po szkoleniu | 9 | 94 | 8 | 50 | 1 | 48 | 1 | 30 | 1 | 11 | 2 | 20 | 1 | |
| | po pracach społecznie użytecznych | 10 | 155 | 119 | 53 | 44 | 16 | 15 | 6 | 5 | 61 | 38 | 137 | 105 | |
| Osoby wyłączone z ewidencji bezrobotnych w 2017 | | 11 | 8 020 | 3 898 | 4 312 | 2 004 | 3 146 | 1 614 | 1 848 | 929 | 1 644 | 698 | 2 782 | 1 539 | |
| z tego z przyczyn | podjęcia pracy w 2017 (w. 13+16) | 12 | 4 043 | 1 958 | 2 167 | 1 002 | 1 651 | 852 | 929 | 471 | 678 | 260 | 1 023 | 545 | |
| | niesubsydiowanej | 13 | 3 271 | 1 607 | 1 796 | 847 | 1 280 | 673 | 758 | 388 | 542 | 218 | 816 | 446 | |
| | w tym | podjęcie działalności gospodarczej | 14 | 93 | 26 | 38 | 8 | 23 | 9 | 10 | 6 | 14 | 3 | 31 | 6 |
| | | pracy sezonowej | 15 | 0 | 0 | 0 | 0 | 0 | 0 | 0 | 0 | 0 | 0 | 0 | 0 |
| | subsydiowanej (w.17+18+19+21 do 38) | 16 | 772 | 351 | 371 | 155 | 371 | 179 | 171 | 83 | 136 | 42 | 207 | 99 | |
| | z tego | prac interwencyjnych | 17 | 170 | 81 | 79 | 32 | 40 | 22 | 12 | 7 | 58 | 16 | 47 | 21 |
| | | robot publicznych | 18 | 68 | 26 | 35 | 10 | 19 | 10 | 10 | 8 | 26 | 6 | 29 | 11 |
| | | podjęcia działalności gospodarczej | 19 | 137 | 55 | 73 | 23 | 65 | 31 | 23 | 9 | 7 | 3 | 30 | 10 |
| | | w tym w ramach bonu na zasiedlenie | 20 | 5 | 1 | 4 | 0 | 5 | 1 | 3 | 0 | X | X | 0 | 0 |
| | | podjęcia pracy w ramach refundacji kosztów zatrudnienia bezrobotnego | 21 | 113 | 45 | 50 | 22 | 21 | 5 | 5 | 2 | 21 | 6 | 35 | 16 |
| | | podjęcia pracy poza miejscem zamieszkania w ramach bonu na zasiedlenie | 22 | 51 | 24 | 19 | 8 | 51 | 24 | 22 | 11 | X | X | 4 | 2 |
| | | inne | 28 | 233 | 120 | 115 | 60 | 175 | 87 | 99 | 46 | 24 | 11 | 62 | 39 |
| | | a) działalność gospodarcza PFRON | a | 1 | 1 | 1 | 1 | 0 | 0 | 0 | 0 | 0 | 0 | 0 | 0 |
| | | b) refundacje kosztów PFRON | b | 2 | 1 | 1 | 1 | 0 | 0 | 0 | 0 | 0 | 0 | 0 | 0 |
| | | c) indywidualny program zatrudnienia socjalnego | c | 69 | 38 | 19 | 14 | 14 | 7 | 4 | 3 | 24 | 11 | 36 | 22 |
| | d) refundacje kosztów wynagrodzenia za osoby 30- - art. 150f | d | 161 | 80 | 94 | 44 | 161 | 80 | 95 | 43 | 0 | 0 | 25 | 16 | |
| | rozpoczęcia szkolenia | 29 | 99 | 8 | 53 | 1 | 49 | 1 | 31 | 1 | 11 | 2 | 16 | 1 | |
| | w tym w ramach bonu szkoleniowego | 30 | 0 | 0 | 0 | 0 | 0 | 0 | 0 | 0 | X | X | 0 | 0 | |
| | rozpoczęcia stażu | 31 | 518 | 360 | 252 | 169 | 335 | 241 | 231 | 166 | 32 | 14 | 134 | 89 | |
| | w tym w ramach bonu stażowego | 32 | 0 | 0 | 0 | 0 | 0 | 0 | 0 | 0 | X | X | 0 | 0 | |
| | rozpoczęcia przygotowania zawodowego dorosłych | 33 | 4 | 2 | 2 | 0 | 1 | 0 | 1 | 0 | 1 | 0 | 2 | 2 | |
| | rozpoczęcia prac społecznie użytecznych | 34 | 152 | 115 | 57 | 46 | 18 | 15 | 6 | 6 | 63 | 40 | 122 | 91 | |
| | w tym w ramach PAI | 35 | 0 | 0 | 0 | 0 | 0 | 0 | 0 | 0 | 0 | 0 | 0 | 0 | |
| | skierowania do agencji zatrudnienia w ramach zlecenia działań aktywizacyjnych | 36 | 0 | 0 | 0 | 0 | 0 | 0 | 0 | 0 | 0 | 0 | 0 | 0 | |
| | odmowy bez uzasadnionej przyczyny przyjęcia propozycji odpowiedniej pracy lub innej formy pomocy, w tym w ramach PAI | 37 | 276 | 111 | 144 | 48 | 121 | 44 | 70 | 23 | 36 | 15 | 115 | 58 | |
| | odmowy ustalenia profilu pomocy | 38 | 0 | 0 | 0 | 0 | 0 | 0 | 0 | 0 | 0 | 0 | 0 | 0 | |
| | niepotwierdzenia gotowości do pracy | 39 | 1 772 | 683 | 1 007 | 381 | 715 | 302 | 434 | 175 | 292 | 96 | 717 | 370 | |
| dobrowolnej rezygnacji ze statusu bezrobotnego | 40 | 428 | 278 | 253 | 166 | 145 | 94 | 81 | 51 | 102 | 59 | 235 | 171 | | |
| podjęcia nauki | 41 | 8 | 3 | 5 | 3 | 7 | 2 | 6 | 1 | 0 | 0 | 1 | 1 | | |
| osiągnięcia wieku emerytalnego | 42 | 164 | 107 | 90 | 58 | X | X | X | X | 164 | 107 | 104 | 59 | | |
| nabycia praw emerytalnych lub rentowych | 43 | 119 | 60 | 49 | 19 | 16 | 7 | 10 | 4 | 63 | 22 | 47 | 33 | | |
| nabycia praw do świadczenia przedemerytalnego | 44 | 59 | 38 | 15 | 8 | X | X | X | X | 59 | 38 | 0 | 0 | | |
| innych | 45 | 378 | 175 | 218 | 103 | 88 | 56 | 49 | 31 | 143 | 45 | 266 | 119 | | |
| Bezrobotni, którzy w 2017 utracili status osoby będącej w szczególnej sytuacji na rynku pracy | | 46 | X | X | X | X | 120 | 83 | 131 | 102 | X | X | X | X | |
| Bezrobotni według stanu w końcu 2017 | | 47 | 4 471 | 2 671 | 2 731 | 1 677 | 1 199 | 873 | 591 | 427 | 1 265 | 497 | 2 371 | 1 575 | |
| w tym zarejestrowani po raz pierwszy | | 48 | 507 | 349 | 328 | 240 | 333 | 251 | 249 | 187 | 82 | 31 | 196 | 153 | |

Uwaga: w powyższej tabeli nie ujęto wsparcia dla poszukujących pracy – środki na podjęcie działalności gospodarczej z PFRON: 1 osoba (1 kobieta)

Od początku roku 2017 skierowano do pracy (formy subsydiowane):

- 170 osób w ramach prac interwencyjnych oraz 68 do pracy w ramach robót publicznych;
- 115 osób w ramach refundacji kosztów wyposażenia – w tym na nowe miejsca powstałe w 2017 roku 77 osób (76 bezrobotnych, 1 bezrobotny niepełnosprawny z PFRON) i w ramach uzupełnień wcześniej utworzonych miejsc w związku z fluktuacją zatrudnienia 38 osób bezrobotnych (37 bezrobotnych, 1 bezrobotny niepełnosprawny z PFRON);
- 51 osób rozpoczęło pracę w oparciu o bon na zasiedlenie;
- 161 osób w oparciu o refundację kosztów wynagrodzenia za osoby do 30 roku życia (*art. 150f Ustawy...*).

Dzięki wsparciu środkami finansowymi:

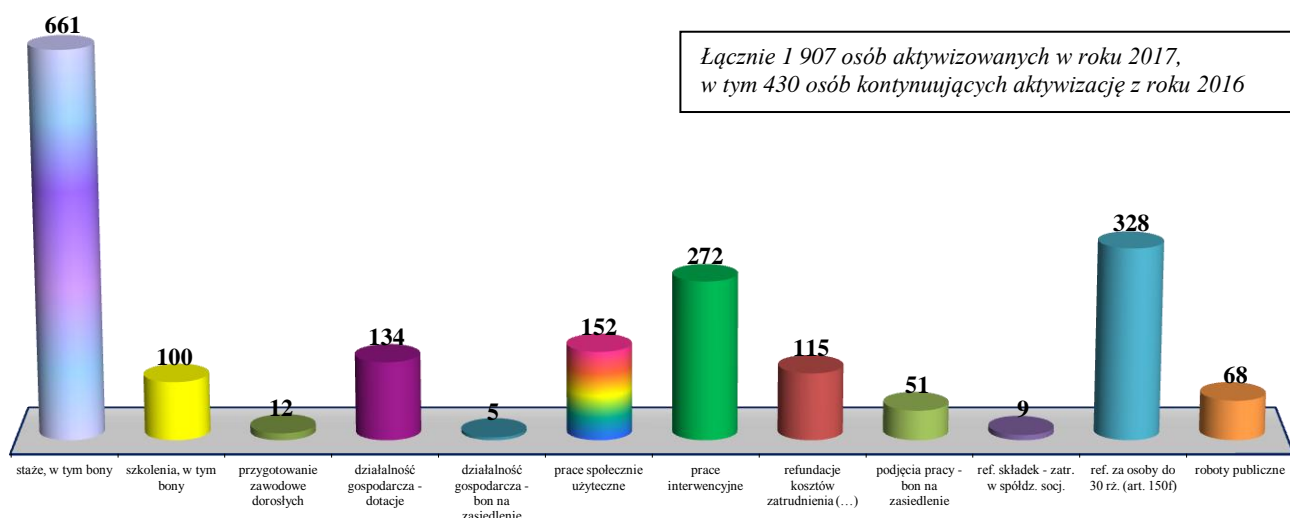
- 139 osób rozpoczęło własną działalność gospodarczą: 138 osób bezrobotnych (132 osoby dzięki dotacjom na działalność, 5 osób w oparciu o bon na zasiedlenie, 1 osoba w oparciu o wsparcie środkami PFRON) i 1 osoba poszukująca pracy (w oparciu o wsparcie środkami PFRON).

Skierowano do odbywania:

- stażu – 518 bezrobotnych,
- prac społecznie użytecznych – 152 osoby,
- przygotowania zawodowego dorosłych – 4 osoby.
- szkolenia – 99 osób bezrobotnych.

Osób faktycznie uczestniczących w 2017 roku w subsydiowanych formach aktywnych było więcej o 430 (143 staże, 1 szkolenie, 8 przygotowań zawodowych dorosłych, 102 miejsca w ramach prac interwencyjnych, 9 refundacji składek z tytułu zatrudnienia w spółdzielniach socjalnych, 167 refundacji za osoby do 30 roku życia z art. 150f) w związku z trwającą realizacją umów zawartych jeszcze przed 2017 rokiem (rys. 7).

Rys. 7. Obraz aktywizacji osób bezrobotnych i poszukujących pracy według poszczególnych form w 2017 roku



Uwzględniając formy finansowane zarówno ze środków krajowych (FP, PFRON) jak i ze środków unijnych (PO WER, RPO) aktywizacją objętych zostało 1 907 osób. Dodatkowo realizowano formy bezkosztowe – niesubsydiowane, takie jak poradnictwo zawodowe i pośrednictwo pracy.

Misją Powiatowego Urzędu Pracy w Ostródzie jest promocja zatrudnienia i aktywizacja zawodowa Klientów Urzędu, w tym udzielanie pomocy rejestrującym się bezrobotnym i poszukującym pracy w znalezieniu zatrudnienia oraz udzielanie pomocy pracodawcom w pozyskiwaniu odpowiednich pracowników.

Wychodząc naprzeciw potrzebom osób szukających swojego miejsca na rynku pracy oraz pracodawców chcących przyjąć odpowiednich pracowników, urząd przyjmował i realizował oferty pracy (tab. 2).

Od stycznia do grudnia 2017 roku odnotowano ogółem 6 094 oferty, w tym 5 353 miejsca zatrudnienia lub innej pracy zarobkowej oraz 741 miejsc aktywizacji zawodowej (rys. 5). Subsydiowane przez urząd miejsca pracy stanowiły 22,3% ogółu ofert odnotowanych (tab. 2).



Tab. 2. Oferty pracy i miejsca aktywizacji zawodowej ewidencjonowane w 2017 roku

| Wolne miejsca pracy i miejsca aktywizacji zawodowej | | OGÓLEM | w tym oferty: | |
|---|---------------------------------------|--------|---------------|-----------------------|
| | | | subsydiowane | z sektora publicznego |
| Ogółem | | 6 094 | 1 359 | 570 |
| z ogółem | zatrudnienie lub inna praca zarobkowa | 5 353 | 618 | 217 |
| | miejsca aktywizacji zawodowej | 741 | 741 | 353 |
| | w tym | | | |
| | staże | 582 | 582 | 198 |
| | przygotowanie zawodowe dorosłych | 4 | 4 | 0 |
| | prace społecznie użyteczne | 155 | 155 | 155 |
| | dla niepełnosprawnych | 173 | 10 | 1 |

Warto zaznaczyć, że:

- nie wszyscy pracodawcy mają potrzebę współpracy z urzędem w zakresie naboru kadr – pracodawcy, których wymagania są adekwatne do oferowanych zarobków i świadczeń pracowniczych, sporadycznie lub w ogóle nie mają problemów ze znalezieniem odpowiedniej kadry;
- obecnie pracodawcy nie mają obowiązku zgłaszania wolnych miejsc zatrudnienia – niemniej jednak zewnętrzni pośrednicy pracy promują możliwość współpracy z urzędem: w ramach ich działalności w 2017 roku zostało zorganizowanych 47 giełd pracy pod konkretne oferty i potrzeby pracodawców oraz dokonano 416 wizyt u pracodawców.

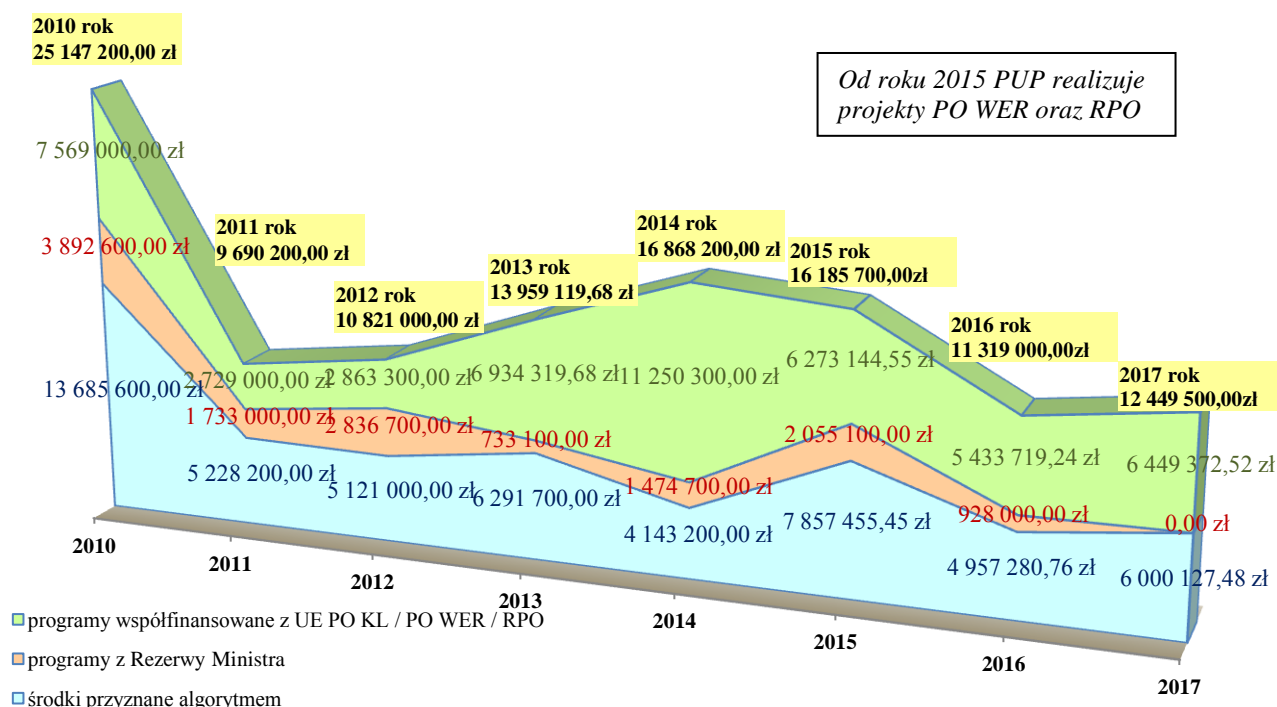
ŚRODKI FINANSOWE

Fluktuacja na rynku pracy to zjawisko, na którą jako urząd nie do końca mamy wpływ, bowiem wynika z koniunktury na rynku pracy. Co do zjawiska bezrobocia, będącego zjawiskiem naturalnym gospodarki wolnorynkowej – możemy jedynie przeciwdziałać i łagodzić jego skutki, jednak na ten cel trzeba mieć niezbędne zasoby – ludzkie i finansowe.

W roku 2017 powiat ostródzki na finansowanie programów na rzecz promocji zatrudnienia, łagodzenia skutków bezrobocia i aktywizacji zawodowej dysponował kwotą blisko 17 mln zł, w tym na realizację podstawowych form aktywizacji **12 449,5 tys. zł** (rys. 6), z czego:

- o środki Funduszu Pracy przyznane algorytmem – 6 000 127,48 zł,
- o środki na realizację projektów współfinansowanych ze środków Unii Europejskiej w ramach poddziałania 1.1.2 PO WER (2 413 196,78 zł) i działania 10.1 RPO (4 036 175,74 zł) – 6 449 372,52 zł.

Rys. 6. Środki na realizację programów zatrudnieniowych do dyspozycji w latach 2010 – 2017



Poza wskazanym środkami, posiadaliśmy do dyspozycji środki:

- na realizację zadań wynikających z art. 150f Ustawy o promocji... (refundacja kosztów wynagrodzenia skierowanych bezrobotnych do 30 roku życia) – 3 848,2 tys. zł;
- PFRON w wysokości 75 tys. zł - przeznaczone na realizację instrumentów i usług rynku pracy dla osób niepełnosprawnych poszukujących pracy i nie pozostających w zatrudnieniu;
- Krajowego Funduszu Szkoleniowego (KFS), w wysokości 457 tys. zł - przeznaczone na finansowanie kształcenia ustawicznego osób pracujących.

Zestawienie przyznanych decyzjami i umowami środków przedstawiono poniżej (tab. 3). Dodatkowo informacje dot. dotacji wypłaconych pracodawcom i bezrobotnym, kierunków zorganizowanych szkoleń oraz wykazy zawartych umów przedstawiono w wykazach w dalszej części opracowania.

**Tab. 3. Środki w 2017 roku na realizację programów
na rzecz promocji zatrudnienia, łagodzenia skutków bezrobocia i aktywizacji zawodowej**

w tym środki Funduszu Pracy przyznane na podstawie Rozporządzenia Rady Ministrów z dnia 7.X.2011 r. w sprawie szczegółowych zasad gospodarki finansowej Funduszu Pracy (z późn. zm.) oraz na podstawie Rozporządzenia Rady Ministrów z dnia 25.VIII.2014 r. w sprawie algorytmu ustalania kwot środków Funduszu Pracy na finansowanie zadań w województwie

w tym środki Funduszu Pracy przyznane na podstawie Rozporządzenia Rady Ministrów z dnia 7.X.2011 r. w sprawie szczegółowych zasad gospodarki finansowej Funduszu Pracy (z późn. zm.) oraz na podstawie Rozporządzenia Rady Ministrów z dnia 25.VIII.2014 r. w sprawie algorytmu ustalania kwot środków Funduszu Pracy na finansowanie zadań w województwie

| | | | | | | | | | | |
|---|--|--|-----------------|---|-----------------|--|-----------------|--|-----------------|--|
| I. FUNDUSZ PRACY | 12 449 500,00 zł | | | | | | | | | |
| DF-I.4021.14.1.2017.AK , decyzja z dnia 02 marca 2017 r. (uchylająca wcześniejszą decyzję: DF.I.4021.14.17.2016.AK z dnia 21 grudnia 2016 r. obowiązującą do czasu ustalenia ostatecznych kwot na podstawie ustawy budżetowej na 2017 r.) - ogółem na programy na rzecz promocji zatrudnienia, łagodzenia skutków bezrobocia i aktywizacji zawodowej | 12 449 500,00 zł | | | | | | | | | |
| <table border="0"> <tr> <td rowspan="4" style="vertical-align: middle;">w tym:</td> <td>a) ALGORYTM (=5 952 400,05 zł + 47 727,43 zł *)</td> <td align="right">6 000 127,48 zł</td> </tr> <tr> <td>b) projekty pozakonkursowe PUP współfinansowane ze środków Unii Europejskiej:</td> <td align="right">6 449 372,52 zł</td> </tr> <tr> <td>- Program Operacyjny Wiedza Edukacja Rozwój 2014-2020: „Aktywizacja osób młodych pozostających bez pracy w powiecie ostródzkim (III)” (=2 460 924,21 zł - 47 727,43 zł *)</td> <td align="right">2 413 196,78 zł</td> </tr> <tr> <td>- Regionalny Program Operacyjny Warmia i Mazury 2014-2020: „RPO - Aktywizacja osób od 30 roku życia w powiecie ostródzkim (2017)”</td> <td align="right">4 036 175,74 zł</td> </tr> </table> | w tym: | a) ALGORYTM (=5 952 400,05 zł + 47 727,43 zł *) | 6 000 127,48 zł | b) projekty pozakonkursowe PUP współfinansowane ze środków Unii Europejskiej: | 6 449 372,52 zł | - Program Operacyjny Wiedza Edukacja Rozwój 2014-2020: „Aktywizacja osób młodych pozostających bez pracy w powiecie ostródzkim (III)” (=2 460 924,21 zł - 47 727,43 zł *) | 2 413 196,78 zł | - Regionalny Program Operacyjny Warmia i Mazury 2014-2020: „RPO - Aktywizacja osób od 30 roku życia w powiecie ostródzkim (2017)” | 4 036 175,74 zł | |
| w tym: | | a) ALGORYTM (=5 952 400,05 zł + 47 727,43 zł *) | 6 000 127,48 zł | | | | | | | |
| | | b) projekty pozakonkursowe PUP współfinansowane ze środków Unii Europejskiej: | 6 449 372,52 zł | | | | | | | |
| | | - Program Operacyjny Wiedza Edukacja Rozwój 2014-2020: „Aktywizacja osób młodych pozostających bez pracy w powiecie ostródzkim (III)” (=2 460 924,21 zł - 47 727,43 zł *) | 2 413 196,78 zł | | | | | | | |
| | - Regionalny Program Operacyjny Warmia i Mazury 2014-2020: „RPO - Aktywizacja osób od 30 roku życia w powiecie ostródzkim (2017)” | 4 036 175,74 zł | | | | | | | | |
| * UWAGA: W 2017 roku na realizację 2 projektów w ramach PO WER przyznano ogólną kwotę 2 460 924,21 zł, przy czym zaplanowano tu koszty pośrednie w wysokości 47 727,43 zł, które zgodnie z wytycznymi finansowane mogą być jedynie z limitu na inne fakultatywne zadania. Celem zachowania spójności w ogólnych kwotach przeznaczonych na aktywizację oraz inne fakultatywne zadania, o równowartość kosztów pośrednich pomniejsza się tzw. "aktywne formy" w projektach, a jednocześnie zwiększa ten limit do wykorzystania w ramach algorytmu. | | | | | | | | | | |
| PODSUMOWANIE środków FP przeznaczonych na aktywizację osób bezrobotnych (wg decyzji): | 12 449 500,00 zł | | | | | | | | | |
| II. Refundacje kosztów wynagrodzenia skierowanych bezrobotnych do 30 roku życia (art. 150f Ustawy) | 3 848 200,00 zł | | | | | | | | | |
| DF-I.4021.14.2.2016.JW , decyzja z dnia 28 grudnia 2015 r. na lata 2016-2018 (zmiany z dnia 25 sierpnia 2016 r., znak: DF-I.4021.14.8.2016.ASK oraz z dnia 02 grudnia 2016 r., znak: DF-I.4021.14.13.2016.ASK) całość: 9 062 000 zł, w tym na 2016 rok: 1 365 600 zł; 2017 rok: 3 848 200 zł ; 2018 rok: 3 848 200 zł | 3 848 200,00 zł | | | | | | | | | |
| PODSUMOWANIE środków przeznaczonych na aktywizację osób bezrobotnych (wg decyzji/umów): | 16 297 700,00 zł | | | | | | | | | |
| Pozostałe środki będące w dyspozycji Powiatowego Urzędu Pracy w Ostródzie | | | | | | | | | | |
| III. KRAJOWY FUNDUSZ SZKOLENIOWY (art. 69a ust. 2 i art. 69b Ustawy) | 457 000,00 zł | | | | | | | | | |
| DF-I.4021.30.5.2016.ASK , decyzja z dnia 23 stycznia 2017r. | 351 000,00 zł | | | | | | | | | |
| DF-I.4021.30.4.2017.AB , decyzja z dnia 21 lipca 2017r. | 106 000,00 zł | | | | | | | | | |
| IV. PFRON | 75 000,00 zł | | | | | | | | | |
| Uchwała Rady Powiatu w Ostródzie z 30 marca 2017 r. wskazująca przeznaczenie środków PFRON oraz zmiany dokonane naszym pismem dn. 19 października 2017 r. na realizację zadań: | | | | | | | | | | |
| - dotacje na podjęcie działalności gospodarczej, rolniczej albo na wniesienie wkładu do spółdzielni gospodarczej (art. 12a) | 50 000,00 zł | | | | | | | | | |
| - zwrot kosztów wyposażenia stanowiska pracy (art. 26e) | 25 000,00 zł | | | | | | | | | |
| Środki finansowe razem: | 16 829 700,00 zł | | | | | | | | | |

ZGŁOSZENIA ZWOLNIEŃ GRUPOWYCH PRACOWNIKÓW

W 2017 roku nie odnotowano informacji o zwolnieniach grupowych w powiecie ostródzkim. Korespondencję w sprawie realizowanych zwolnień grupowych w skali kraju prowadziły następujące firmy:

1. PKO Bank Polski S. A., ul. Puławska 15, 02-515 Warszawa;
2. PZU S. A., 00-133 Warszawa, al. Jana Pawła II 24;
3. PZU na Życie S. A., 00-133 Warszawa, al. Jana Pawła II 24;
4. Poczta Polska Spółka Akcyjna, ul. Rodziny Hiszpańskich 8, 00-940 Warszawa;
5. Orange Polska S. A., Aleje Jerozolimskie 160, 02-326 Warszawa;

przy czym nie zaznaczały realizacji zwolnień w naszym powiecie, a oryginały korespondencji składały w urzędzie właściwym dla siedziby firmy. Z uwagi na fakt, że zwolnienia dokonywane były w firmach spoza Powiatu Ostródzkiego, PUP nie monitorował ani nie weryfikował ich przebiegu.

WYKAZ STANOWISK UTWORZONYCH W RAMACH DOTACJI DLA PRACODAWCÓW
- refundacje wyposażenia i doposażenia stanowiska pracy według zawartych umów oraz uzupełnienia

| Lp. | Zakłady | Stanowiska | Kwota / uzup. | Źródło finansowania | Na jakie stanowisko |
|-----|--|------------|---------------|---------------------|---|
| 1 | ABL Sp. z o.o. | 1 | 20 000,00 | RPO 2017 | kucharz |
| 2 | ABL Sp. z o.o. | 1 | 20 000,00 | RPO 2017 | sprzedawca |
| 3 | Biuro Doradczo-Finansowe W. Zielenkiewicz | 1 | uzup. | FP - Algorytm | kasjer-doradca klienta |
| 4 | AGROMECH K. Kowalewski | 1 | uzup. | FP - Algorytm | mechanik maszyn i urządzeń przemysłowych |
| 5 | ALFA-TECH s. c. Wioletta Gonder, Kamil Sadowski | 1 | 19 990,00 | FP - Algorytm | ślusarz |
| 6 | AM YACHT Daniel Margalski | 1 | 20 000,00 | FP - Algorytm | ślusarz |
| 7 | Andaluzja Marta Wiczowska | 1 | uzup. | FP - Algorytm | kucharz |
| 8 | Auto - Serwis Marcin Mroczka | 1 | 20 000,00 | FP - Algorytm | blacharz - lakiernik |
| 9 | Auto Handel Andrzej Kalinowski | 1 | uzup. | FP - Algorytm | mechanik pojazdów samochodowych |
| 10 | AUTO SERWIS Paweł Karczewski | 1 | 20 000,00 | RPO 2017 | mechanik pojazdów samochodowych |
| 11 | Barbarosa Dariusz Wołak | 1 | 20 000,00 | RPO 2017 | ślusarz |
| 12 | Barbarosa Dariusz Wołak | 1 | 20 000,00 | RPO 2017 | kucharz |
| 13 | BIO-AGRO PRODUKT Urbańska Kwiatkowska Sp. J. | 1 | 20 000,00 | RPO 2017 | pracownik linii produkcyjnej |
| 14 | Biuro Rachunkowe PRESTIGE Wioletta Bojar | 1 | 14 240,00 | RPO 2017 | specjalista do spraw kadr |
| 16 | BLM-PHU Mirosław Bobel | 1 | 20 000,00 | RPO 2017 | instruktor odnowy biologicznej |
| 17 | Centrum Meblowe CONCEPT s. c. | 1 | 20 000,00 | RPO 2017 | stolarz |
| 18 | Centrum Meblowe CONCEPT s. c. | 1 | uzup. | FP - Algorytm | stolarz |
| 19 | Centrum Ogrodnicze Anna Jusis | 1 | 20 000,00 | RPO 2017 | specjalista ds. sprzedaży |
| 20 | Centrum Szkoleniowo-Konferencyjne ANIMATOR | 1 | 20 000,00 | FP - Algorytm | specjalista ds. szkoleń |
| 21 | Ciastkarnia DANA Elżbieta Sobotka | 1 | 20 000,00 | RPO 2017 | sprzedawca |
| 22 | Ciastkarnia DANA Elżbieta Sobotka | 1 | 20 000,00 | RPO 2017 | cukiernik |
| 23 | Condohotels Management Sp. z o. o | 1 | uzup. | FP - Algorytm | pomoc kuchenna |
| 24 | Condohotels Management Sp. z o. o. | 1 | uzup. | FP - Algorytm | pomoc kuchenna |
| 25 | CONSILIARIO Kancelaria Finansowa Aneta Depta | 1 | 20 000,00 | RPO 2017 | doradca finansowy |
| 26 | Cukiernia JĘDRUŚ Marek Jędruszewski | 1 | uzup. | FP - Algorytm | sprzedawca |
| 27 | Cukiernia JĘDRUŚ Marek Jędruszewski | 1 | uzup. | FP - Algorytm | sprzedawca |
| 28 | Cukiernia JĘDRUŚ Marek Jędruszewski | 1 | uzup. | FP - Algorytm | sprzedawca |
| 29 | DB Usługi Koparko-ładowarki Dariusz Borkowski | 1 | uzup. | FP - Algorytm | pracownik ogólnobudowlany |
| 30 | DOBRY PROJEKT P. Dziedziewicz | 1 | 20 000,00 | FP - Algorytm | pomocnik stolarza |
| 31 | F.H.U. DREWSAM | 1 | 20 000,00 | RPO 2017 | grawer |
| 32 | Firma Budowlana PERFECT DOM P. Machlewski | 1 | 20 000,00 | FP - Algorytm | pomocnik dekarza |
| 33 | Firma Handlowo Usługowa LIBRA Arkadiusz Kędziński | 1 | 20 000,00 | RPO 2017 | kamienniarz - szliflerz |
| 34 | Firma Produkcyjno Handlowo Usługowa | 1 | uzup. | FP - Algorytm | elektromechanik |
| 35 | Firma Produkcyjno-Handlowa BLENDER Sebastian Pawłowski | 1 | uzup. | FP - Algorytm | technolog-konstruktor |
| 35 | Firma Produkcyjno-Handlowa BLENDER Sebastian Pawłowski | 1 | uzup. | FP - Algorytm | pracownik obsługi magazynu |
| 36 | Firma Usługowo Handlowa U Zdżicha Zdzisław Zembrzusi | 2 | uzup. | FP - Algorytm | formierz wyrobów z kompozytów polimerowych |
| 37 | Firma Usługowo Handlowa U Zdżicha Zdzisław Zembrzusi | 1 | 20 000,00 | RPO 2017 | formierz wyrobów z kompozytów polimerowych |
| 38 | FPHU Concordia Małgorzata Martyn Ostróda | 1 | uzup. | FP - Algorytm | elektromechanik |
| 39 | FPHU SIENKIEWICZ | 1 | 20 000,00 | FP - Algorytm | operator wózka widłowego |
| 40 | Fryzjerstwo Damskie M. Suchenek | 1 | 20 000,00 | RPO 2017 | fryzjer |
| 41 | GARDENRAD Radosław Dzieszkowski | 1 | 20 000,00 | RPO 2017 | pomocnik ogrodnika terenów zielonych |
| 44 | Janusz Trzeciak | 1 | uzup. | FP - Algorytm | pilarz |
| 45 | Jolanta Pabich LAMI | 1 | 20 000,00 | RPO 2017 | formierz - spawacz |
| 46 | Kalata Finanse Urszula Kalata | 1 | uzup. | FP - Algorytm | doradca klienta |
| 47 | Kancelaria Adwokacka Marzena Chłopik-Krawczyk | 1 | 20 000,00 | RPO 2017 | asystentka |
| 48 | Kancelaria Notarialna Anita Maciejewska Agnieszka Buczkowska s. c. | 1 | uzup. | FP - Algorytm | pracownik biurowy |
| 49 | Lecznica Weterynaryjna lek. Anna Jasińska | 1 | 20 000,00 | FP - Algorytm | lekarz weterynarii |
| 50 | MAX INSTAL Usługi Hydrauliczne Marek Małachowski | 1 | 20 000,00 | RPO 2017 | monter instalacji urządzeń sanitarnych |
| 51 | MIAZGA TRANS Paweł Miazga | 1 | 20 000,00 | RPO 2017 | mechanik pojazdów samochodowych |
| 52 | MJ MEBEL Marcin Brejna | 1 | 20 000,00 | FP - Algorytm | stolarz |
| 53 | Mleczarnia EKOLUKTA Sp. z o. o. | 1 | uzup. | FP - Algorytm | serowar |
| 54 | Mleczarnia EKOLUKTA Sp. z o. o. | 1 | 20 000,00 | RPO 2017 | magazynier |
| 55 | NEO Komputer Polito, Zalewski (przelew do realizacji IX) | 1 | 20 000,00 | FP - Algorytm | administrator do zarządzania serwisem informacyjnym firm zewnętrznych |
| 56 | NEO KOMPUTER SP. J. | 1 | 20 000,00 | RPO 2017 | menedżer marki |
| 57 | NIROMAX Marcin Pokorski | 1 | 20 000,00 | RPO 2017 | ślusarz |
| 58 | OCWB sp. z o.o. | 1 | 20 000,00 | FP - Algorytm | magazynier |
| 59 | P.H.U. AGA A. Wąsak | 1 | 20 000,00 | FP - Algorytm | operator traka |

| | | | | | |
|--------------|---|-----------|---------------------|----------------------|--|
| 60 | P.H.U. BUD-POL S. Nadziak | 1 | uzup. | FP - Algorytm | kucharz |
| 61 | P.H.U. MOR M. Topolski | 1 | 20 000,00 | RPO 2017 | wulkanizator |
| 62 | P.H.U. W. Witkowski M. Gręda | 1 | 20 000,00 | RPO 2017 | konserwator sieci wodno-kanalizacyjnej |
| 63 | P.I.B. NORBUD | 1 | 20 000,00 | RPO 2017 | monter konstrukcji budowlanych |
| 64 | P.P.H.U. Lucyna Adamczuk | 1 | 20 000,00 | RPO 2017 | kucharz |
| 65 | P.P.H.U. MIKS-MEBEL | 1 | 20 000,00 | RPO 2017 | stolarz |
| 66 | PHU BUD-POL S. Nadziak | 1 | 20 000,00 | RPO 2017 | pomoc kuchenna |
| 67 | PHU BUD-POL S. Nadziak | 1 | 20 000,00 | RPO 2017 | kucharz |
| 68 | PHUP LUIS Hildebrandt Waldemar | 1 | 20 000,00 | RPO 2017 | pomoc kuchenna |
| 69 | PIB NORBUD | 1 | 20 000,00 | RPO 2017 | pracownik montażowy |
| 70 | Piotr Rybicki IMPERIAL COMPOSITES | 1 | 20 000,00 | RPO 2017 | formierz tworzyw sztucznych |
| 71 | Polska Grafika Samochodowa Sp. J. | 1 | 20 000,00 | RPO 2017 | specj.ds.sprzedaży i realizacji zleceń poligraficznych |
| 72 | Północna Grupa Narzędziowa Sp. z o. o. | 2 | 40 000,00 | RPO 2017 | kasjer-sprzedawca |
| 73 | Północna Grupa Narzędziowa Sp. z o. o. | 3 | 60 000,00 | RPO 2017 | sprzedawca-magazynier |
| 42 | PPH Indyk Mazury Sp. z o.o. | 1 | uzup. | FP - Algorytm | robotnik magazynowy |
| 43 | PPH Indyk Mazury Sp. z o.o. | 3 | uzup. | FP - Algorytm | robotnik magazynowy, rozbieracz-wykrawacz |
| 74 | PPH Indyk Mazury Sp. z o.o. | 2 | uzup. | FP - Algorytm | robotnik magazynowy |
| 75 | PPH Indyk Mazury Sp. z o.o. | 2 | uzup. | FP - Algorytm | rozbieracz-wykrawacz |
| 76 | PPHU DAX Zakład Pracy Chronionej Lucja Strugalska, Czesław Strugalski | 1 | 20 000,00 | RPO 2017 | pomoc szwalni - dziurkarka |
| 77 | PPHU DAX Zakład Pracy Chronionej Lucja Strugalska, Czesław Strugalski | 1 | uzup. | FP - Algorytm | pomoc szwaczki |
| 78 | PPHU Jakub Korecki | 1 | uzup. | FP - Algorytm | monter zabudowy i robót wykończeniowych |
| 79 | PPHU Sławomir Jaworowski | 1 | 20 000,00 | RPO 2017 | pracownik budowlany |
| 80 | PROSPORT Przemysław Szymański | 1 | 20 000,00 | FP - Algorytm | specj. ds. sprzedaży |
| 81 | Przedsiębiorstwo Handlowo-Usługowe RO-POŻ Rosińska Marzena | 1 | 20 000,00 | FP - Algorytm | konserwator urządzeń przeciwpożarowych |
| 82 | Przedsiębiorstwo Wielobranżowe ALICJA Alicja Kulesza-Gulczyńska | 1 | 25 000,00 | PFRON | tapicer meblowy |
| 83 | Przewozy Autokarowe LIPNICKI Sp. j. | 1 | 20 000,00 | RPO 2017 | specjalista ds. księgowości, kadr i bhp |
| 84 | Przewozy Autokarowe LIPNICKI Sp. j. | 1 | 20 000,00 | FP - Algorytm | mechanik pojazdów samochodowych |
| 85 | PW ALICJA A. Kulesza-Gulczyńska | 1 | 20 000,00 | RPO 2017 | kucharz |
| 86 | PW ALICJA Władysław Kulesza | 1 | 19 974,78 | RPO 2017 | elektromechanik |
| 87 | Radosław Sulgostowski | 1 | 20 000,00 | FP - Algorytm | pracownik przygotowujący pokazy pirotechniczne |
| 88 | Restauracja La Luna Mirosława Bilińska | 1 | uzup. | PFRON | barman |
| 89 | Roboty Drogowe i Ogólnobudowlane M. Gołębiowski | 1 | 20 000,00 | RPO 2017 | traktorzysta-pracownik fizyczny |
| 90 | Salon Meblowy Barbara Pańczak | 1 | 19 400,00 | RPO 2017 | projektant mebli |
| 91 | STOLMIR - Zakład Stolarski Szymon Przewoźny | 1 | 20 000,00 | FP - Algorytm | pomocnik stolarza |
| 92 | Tartak Piotr Drozdowski | 1 | 20 000,00 | RPO 2017 | tartacznik |
| 93 | TEAK Kamila Tetych | 1 | 20 000,00 | RPO 2017 | stolarz |
| 94 | TERMO-TECH W. Sarnacki | 1 | 20 000,00 | RPO 2017 | monter instalacji i urządzeń sanitarnych |
| 95 | Usługi Dźwigowe Piotr Rybacki | 1 | 20 000,00 | FP - Algorytm | operator maszyn ogrodniczych |
| 96 | Usługi Dźwigowe Piotr Rybacki | 1 | uzup. | FP - Algorytm | operator maszyn ogrodniczych |
| 97 | Usługi Dźwigowe Piotr Rybacki | 1 | 11 000,00 | RPO 2017 | magazynier |
| 98 | Usługi Rolnicze D. Dorozko | 1 | 20 000,00 | RPO 2017 | pomocniczy robotnik budowlany |
| 99 | WĘGIELEK Skład Opalu Paweł Nowicki | 1 | 20 000,00 | RPO 2017 | pakowacz węgla |
| 100 | Wiesław Kuciński | 1 | uzup. | FP - Algorytm | kierowca beczkowozu |
| 101 | WNP BUDOWNICTWO Maciej Karbowski | 1 | 20 000,00 | FP - Algorytm | kierownik budowy |
| 102 | Wycinka Drzew i Pielęgnacja Zieleni Włodzimierz Ciarciński | 1 | uzup. | FP - Algorytm | pilarz |
| 103 | Zakład Handlowo-Usługowo-Produkcyjny Kawczyński Wiesław | 1 | 20 000,00 | FP - Algorytm | tokarz w metalu |
| 104 | Zakład Masarski Zbigniew Rolka | 1 | 20 000,00 | RPO 2017 | sprzedawca |
| 105 | Zakład Masarski Zbigniew Rolka | 1 | uzup. | FP - Algorytm | sprzedawca |
| 106 | Zakład Poligraficzny GRAF Agnieszka Kosiorek | 1 | 20 000,00 | RPO 2017 | drukarz |
| 107 | Zakład Ślusarski S. Marusiak | 1 | uzup. | FP - Algorytm | tokarz-frezer |
| RAZEM | | 20 | 399 990,00 | FP - Algorytm | |
| | | 37 | uzup. | FP - Algorytm | |
| | | 56 | 1 104 614,78 | RPO 2017 | |
| | | 1 | 25 000,00 | PFRON | |
| | | 1 | uzup. | PFRON | |
| | | | | 1 529 604,78 | |

WYKAZ DOTACJI DLA BEZROBOTNYCH

- środki na rozpoczęcie działalności gospodarczej przez bezrobotnego według zawieranych umów

| Rodzaj działalności | FP - Algorytm | | POWER III | | RPO 2017 | | PFRON | | Suma | |
|--|---------------|-----------|-----------|------------|----------|------------|-------|-----------|-------|------------|
| | Ilość | Kwota | Ilość | Kwota | Ilość | Kwota | Ilość | Kwota | Ilość | Kwota |
| animacja, agencja eventowa, organizacja imprez okolicznościowych, consulting | | | 1 | 16 000,00 | 1 | 20 000,00 | | | 2 | 36 000,00 |
| doradztwo techniczne w branży jachtowej | 1 | 20 000,00 | | | | | | | 1 | 20 000,00 |
| działalność prawnicza, usługi prawnicze, kancelaria radcy prawnego, kancelaria adwokacka | 1 | 20 000,00 | 4 | 71 850,00 | 1 | 19 700,00 | | | 6 | 111 550,00 |
| handel | 3 | 59 000,00 | 2 | 39 900,00 | 6 | 120 000,00 | | | 11 | 218 900,00 |
| indywidualne treningi i szkolenia bramkarskie z zakresu piłki nożnej | | | | | 1 | 20 000,00 | | | 1 | 20 000,00 |
| mechanika samochodowa, naprawa i konserwacja pojazdów samochodowych i motocykli, wulkanizacja konserwacja i naprawa pojazdów | | | 2 | 40 000,00 | 4 | 79 600,00 | | | 6 | 119 600,00 |
| mobilne usługi okulistyczne weterynaryjne | 1 | 20 000,00 | | | | | | | 1 | 20 000,00 |
| praktyka lekarsko - dentystyczna, technik dentystyczny, higienistka stomatologiczna | 1 | 20 000,00 | 2 | 40 000,00 | | | | | 3 | 60 000,00 |
| produkcja i dystrybucja gadżetów | | | 1 | 18 750,00 | | | | | 1 | 18 750,00 |
| produkcja i montaż mebli różnych na wymiar oraz ich naprawa i konserwacja, produkcja mebli ogrodowych, specjalistyczne projektowanie mebli, projektowanie mebli oraz handel AGD i RTV | 2 | 40 000,00 | | | 2 | 40 000,00 | | | 4 | 80 000,00 |
| produkcja pozostałych wyrobów z tworzyw sztucznych | | | | | 1 | 20 000,00 | | | 1 | 20 000,00 |
| produkcja wyrobów cukierniczych | | | | | 1 | 20 000,00 | | | 1 | 20 000,00 |
| terapia i profilaktyka logopedyczna, terapia biofeedback, gimnastyka korekcyjna, zajęcia ogólnorozwojowe, logorytmika; usługi fizjoterapeutyczne; prowadzenie terapii pedagogicznej | 1 | 20 000,00 | 2 | 39 960,00 | | | | | 3 | 59 960,00 |
| usługi budowlane, ogólnobudowlane, remontowo-budowlane, elektroinstalatorskie, brukarskie i rozbiórkowe, układanie kostki brukowej, wykonywanie ogrodzeń oraz docieplenia budynków, usługi minikoparką | 2 | 40 000,00 | 4 | 79 950,00 | 22 | 434 705,00 | | | 28 | 554 655,00 |
| usługi dekoracyjne | | | 1 | 19 990,00 | | | | | 1 | 19 990,00 |
| usługi dietetyczne, mobilna poradnia dietetyczna | | | 2 | 37 780,00 | | | | | 2 | 37 780,00 |
| usługi edukacyjne | | | | | 1 | 19 900,00 | | | 1 | 19 900,00 |
| usługi elektryczne | 1 | 20 000,00 | | | 2 | 39 980,00 | | | 3 | 59 980,00 |
| usługi fotograficzne, produkcja filmów i fotografii, projektowanie graficzne i fotografia, produkcja filmów i nagrań wideo, mobilne usługi fotograficzno-dziennikarskie | | | 3 | 59 990,00 | 2 | 39 000,00 | | | 5 | 98 990,00 |
| usługi fryzjerskie, salon fryzjerski, mobilne usługi fryzjerskie | 1 | 20 000,00 | 2 | 39 490,00 | 1 | 20 000,00 | | | 4 | 79 490,00 |
| usługi gastronomiczne, usługi gastronomiczno - restauracyjne | | | 1 | 20 000,00 | 1 | 20 000,00 | | | 2 | 40 000,00 |
| usługi gastronomiczne, usługi gastronomiczno - restauracyjne - bezrobotny niepełnosprawny | | | | | | | 1 | 25 000,00 | 1 | 25 000,00 |
| usługi informatyczne, działalność związana z oprogramowaniem, szkolenia i serwis komputerowy | | | 4 | 78 830,00 | | | | | 4 | 78 830,00 |
| usługi kosmetyczne, gabinet kosmetyczny, mobilne usługi kosmetyczne, stylizacja rzęs i paznokci, salon tatuażu | 1 | 19 960,00 | 6 | 114 770,00 | 2 | 39 700,00 | | | 9 | 174 430,00 |

| | | | | | | | | | | |
|---|-----------|-------------------|-----------|-------------------|-----------|---------------------|----------|------------------|------------|---------------------|
| usługi krawieckie, krawiectwo, produkcja pozostałej odzieży i dodatków | | | 1 | 20 000,00 | 2 | 40 000,00 | | | 3 | 60 000,00 |
| usługi leśne | | | 1 | 20 000,00 | 1 | 20 000,00 | | | 2 | 40 000,00 |
| usługi reklamowe, marketingowe, działalność agencji reklamowej, agencja public relations i marketing | 2 | 38 400,00 | | | 2 | 40 000,00 | | | 4 | 78 400,00 |
| usługi spawalnicze, usługi ślusarsko-spawalnicze, obróbka metali | 1 | 20 000,00 | 1 | 20 000,00 | 1 | 20 000,00 | | | 3 | 60 000,00 |
| usługi specjalistycznego projektowania, działalność w zakresie inżynierii i związane z nią doradztwo, zagospodarowywanie terenów zielonych | 1 | 19 850,00 | | | 2 | 40 000,00 | | | 3 | 59 850,00 |
| usługi sprzątające, sprzątanie budynków i obiektów, sprzątanie i inne czynności pomocnicze, kompleksowe usługi czyszczaco-sprzątające oraz magazynowanie rzeczy i towarów, mobilne usługi prania dywanów i wykładzin, mobilna myjnia parowa | 1 | 20 000,00 | 3 | 59 990,00 | 4 | 73 000,00 | | | 8 | 152 990,00 |
| usługi stolarskie, stolarsko-ciesielskie, ciesielskie | 1 | 20 000,00 | | | 2 | 39 950,00 | | | 3 | 59 950,00 |
| usługi tartaczne | | | 1 | 20 000,00 | | | | | 1 | 20 000,00 |
| usługi taxi | | | | | 1 | 10 100,00 | | | 1 | 10 100,00 |
| usługi ubezpieczeniowe | | | | | 1 | 19 240,00 | | | 1 | 19 240,00 |
| wydawnictwo - niepełnosprawny poszukujący pracy | | | | | | | 1 | 25 000,00 | 1 | 25 000,00 |
| wykonywanie konstrukcji i pokryć dachowych, usługi dekarstwo-błacharskie | | | 2 | 39 750,00 | | | | | 2 | 39 750,00 |
| wynajem pokoi | | | | | 1 | 20 000,00 | | | 1 | 20 000,00 |
| Suma | 21 | 417 210,00 | 46 | 897 000,00 | 65 | 1 274 875,00 | 2 | 50 000,00 | 134 | 2 639 085,00 |

↪ WYKAZ SZKOLEŃ WEDŁUG ŹRÓDEŁ FINANSOWANIA

| Lp. | Kierunek szkolenia | FP-Algorytm | POWER III | RPO 2017 | Suma |
|-------------|--|-------------|-----------|-----------|-----------|
| 1 | instruktor terapii zajęciowej | 1 | 0 | 0 | 1 |
| 2 | kierowca autobusu | 0 | 4 | 3 | 7 |
| 3 | kierowca ciągnika siodłowego | 1 | 1 | 1 | 3 |
| 4 | kierowca ciągnika siodłowego z adr, hds i wózkiem widłowym | 0 | 1 | 8 | 9 |
| 5 | kierowca samochodu ciężarowego | 7 | 17 | 7 | 31 |
| 6 | kierowca samochodu ciężarowego z adr, hds i wózkami widłowymi | 0 | 2 | 5 | 7 |
| 7 | konstrukcja, modelowanie i stopniowanie szablonów dla odzieży damskiej w systemie komputerowym | 1 | 0 | 0 | 1 |
| 8 | księgowość od podstaw do samodzielnego księgowego | 1 | 0 | 0 | 1 |
| 9 | maszynista pociągu | 0 | 1 | 0 | 1 |
| 10 | operator ładowarki kl. III | 0 | 0 | 1 | 1 |
| 11 | operator pompy do mieszanki betonowej | 0 | 0 | 1 | 1 |
| 12 | operator wózka jezdniowego | 1 | 2 | 8 | 11 |
| 13 | pracownik ochrony | 1 | 0 | 8 | 9 |
| 14 | przyczepy do samochodów osobowych | 0 | 1 | 0 | 1 |
| 15 | uprawnienia elektroenergetyczne sep do 1 kv | 1 | 0 | 3 | 4 |
| 16 | uprawnienia spawalnicze | 0 | 9 | 2 | 11 |
| Suma | | 14 | 38 | 47 | 99 |

↪ WYKAZ ZAKOŃCZONYCH UMÓW – PRZYGOTOWANIE ZAWODOWE DOROSŁYCH

| Lp. | Organizator | Data podpisania | Początek prac | Koniec prac | Liczba miejsc pracy | Egzamin czeladniczy |
|-----|--|-----------------|---------------|-------------|---------------------|---------------------|
| 1 | Firma Stolarska "Mostowy" Agnieszka Mostowa | 19.12.2016 | 19.12.2016 | 18.12.2017 | 1 | oczekuje |
| 2 | Mazur Mebel Marcin Perczyński | 28.07.2016 | 01.08.2016 | 31.07.2017 | 1 | tak |
| 3 | Przedsiębiorstwo Handlowo Usługowo Produkcyjne "CEZAR" Bogusława Zajkowska Ostróda | 29.08.2016 | 01.09.2016 | 31.08.2017 | 1 | tak |
| 4 | Przedsiębiorstwo Robót Sanitarnych San-Bud Spółka Jawna D. Zyga, M. Grabowski | 17.10.2016 | 17.10.2016 | 04-04-2017 | 1 | zerwanie umowy |
| 5 | Przedsiębiorstwo Wielobranżowe ALICJA Alicja Kulesza Gulczyńska | 08.09.2016 | 03.10.2016 | 02.10.2017 | 2 | tak |
| 6 | Zakład Fryzjerski ANETA Anna Pisarkiewicz Ostróda | 20.10.2016 | 02.11.2016 | 10.02.2017 | 1 | zerwanie umowy |
| 7 | Zakład Stolarski Krzysztof Langiewicz | 28.07.2016 | 01.08.2016 | 31.07.2017 | 1 | tak |

 **WYKAZ UMÓW W RAMACH KRAJOWEGO FUNDUSZU SZKOLENIOWEGO**

| Lp. | Nazwa pracodawcy | Ilość osób | Kwota |
|-----|---|------------|-----------|
| 1 | Auto-Handel TOCAR.PI Tokarski Marcin | 1 | 4 500,00 |
| 2 | Baltic Composites Sp. z o. o. Ostróda | 15 | 24 000,00 |
| 3 | Baltic Composites Sp. z o. o. Ostróda | 8 | 12 559,64 |
| 4 | Biuro Rachunkowe Ewelina Włodarska | 2 | 8 078,00 |
| 5 | Biuro Rachunkowe Grażyna Zep | 1 | 2 400,00 |
| 6 | Centrum Rozwoju Dziecka OSTOJA Zofia Stankiewicz | 4 | 12 600,00 |
| 7 | Centrum Uśmiechu Stomatologia Karolina Goszczycka | 2 | 2 270,00 |
| 8 | Expo Mazury S.A. Ostróda | 2 | 12 000,00 |
| 9 | F.H.CASTOR Dariusz Kluczkowski Ostróda | 5 | 10 466,40 |
| 10 | Firma Handlowo - Usługowa "BIKOMA" Jan Marchlewicz | 1 | 5 245,00 |
| 11 | Firma Handlowo - Usługowa "BIKOMA" Jan Marchlewicz | 1 | 7 375,00 |
| 12 | Firma Handlowo - Usługowa "BIKOMA" Jan Marchlewicz | 1 | 6 830,00 |
| 13 | Firma Handlowo-Usługowa Kamil Skop PKN Orlen | 2 | 11 800,00 |
| 14 | Fundacja Rozwoju Regionu Łukta | 1 | 1 536,00 |
| 15 | Gminny Ośrodek Pomocy Społecznej Dąbrówno | 1 | 1 599,00 |
| 16 | Grzegorz Skorupski Przewóz Osób | 1 | 7 375,00 |
| 17 | Katarzyna Szymańska Biuro Rachunkowe | 2 | 5 080,00 |
| 18 | Katarzyna Szymańska Biuro Rachunkowe | 1 | 1 400,00 |
| 19 | Kinesio-Masaż Anna Kamińska - Nosewicz | 2 | 4 652,00 |
| 20 | Małgorzata Kneć Biuro Rachunkowe | 1 | 2 400,00 |
| 21 | Mazury-Trans Sp. z o. o. | 10 | 6 480,00 |
| 22 | Mazury-Trans Sp. z o.o. | 5 | 7 600,00 |
| 23 | Mazury-Trans Sp. z o.o. | 4 | 8 000,00 |
| 24 | METEC Sp. z o.o. Miłomłyn | 6 | 9 249,61 |
| 25 | Miejskie Przedsiębiorstwo Gospodarki Komunalnej Spółka z o.o. | 2 | 2 056,00 |
| 26 | Miejskie Przedsiębiorstwo Gospodarki Komunalnej Spółka z o.o. | 1 | 664,00 |

| | | | |
|----|---|----|-----------|
| 27 | Model-Art Sp. z o. o. | 7 | 7 904,00 |
| 28 | Model-Art Sp. z o. o. | 2 | 2 160,00 |
| 29 | Model-Art Sp. z o. o. | 7 | 12 601,60 |
| 30 | Niepubliczny Zakład Opieki Zdrowotnej PULS Centrum Psychiatryczno-Odwykowe Braniewo | 1 | 2 560,00 |
| 31 | Powiatowe Centrum Pomocy Rodzinie w Ostródzie | 3 | 9 600,00 |
| 32 | Powiatowy Zespół Opieki Zdrowotnej w Ostródzie S.A. | 22 | 34 320,00 |
| 33 | Powiatowy Zespół Opieki Zdrowotnej w Ostródzie S.A. | 33 | 18 480,00 |
| 34 | PP-H Indyk-Mazury Sp. z o. o. Spółka komandytowa | 2 | 5 887,20 |
| 35 | Przedsiębiorstwo "TECHNOMŁYN" Sp. j. | 1 | 6 554,92 |
| 36 | Przedsiębiorstwo Instalacyjne Elmaz Marcin Maćkowski | 1 | 7 375,00 |
| 37 | Przedsiębiorstwo Wielobranżowe "Auto-Complex" Janusz Sieradzki | 1 | 7 465,00 |
| 38 | Przedsiębiorstwo Wielobranżowe "Auto-Complex" Janusz Sieradzki | 1 | 8 645,00 |
| 39 | PRZEMO-TRANS Przemysław Koszela | 1 | 7 070,00 |
| 40 | SAFILIN Spółka z o.o. | 16 | 67 200,00 |
| 41 | Salon Fryzjerski "JAKUB" Małgorzata Drapińska | 2 | 8 400,00 |
| 42 | Specjalny Ośrodek Szkolno-Wychowawczy w Szymanowie | 7 | 13 533,04 |
| 43 | Specjalny Ośrodek Szkolno-Wychowawczy w Szymanowie | 2 | 3 840,00 |
| 44 | Spółdzielnia Inwalidów Przemysłu Drzewnego "MAZURSKA" | 1 | 1 920,00 |
| 45 | Stowarzyszenie Wspólnota Polska Oddział Warmińsko-Mazurski Dom Polonii w Ostródzie | 5 | 18 000,00 |
| 46 | Studio "NICOL" Ewelina Fic Ostróda | 1 | 4 500,00 |
| 47 | SZPITAL MIEJSKI w Morągu Sp. z o. o | 22 | 13 200,00 |
| 48 | Trans-Romantica Dariusz Mossakowski Miłomłyn | 1 | 2 945,00 |
| 49 | Usługi Księgowo-Finansowe BETA Barbara Bułło Ostróda | 1 | 2 149,00 |
| 50 | Zakład Fryzjerski "ANETA" Anna Pisarkiewicz Ostróda | 1 | 4 200,00 |
| 51 | ZUMA Paweł Bocian | 1 | 7 375,00 |

**ZBIORCZY WYKAZ UMÓW ZAWARTYCH W RAMACH ART. 150 F USTAWY O PROMOCJI...
- refundacja wynagrodzenia nagród i składek ZUS do 30 roku życia**

Uwaga: wykaz zawiera dane na dzień podpisania umowy – niezależnie od jej późniejszej realizacji, wypowiedzenia lub uzupełniania stanowisk

| Lp. | Pracodawca | Ilość osób |
|-----|--|------------|
| 1 | Adam Witkowski Budowa Domów Drewnianych ADOMEX Ostróda | 1 |
| 2 | AM Yacht Daniel Margalski Ostróda | 6 |
| 3 | Andrzej Adamczuk Zakład Odzieżowy | 1 |
| 4 | Auto-Handel TOCAR.PI Tokarski Marcin | 1 |
| 5 | AUTO-SERWIS Jacek Buczek | 1 |
| 6 | AWM -Soft Sp. z o.o. | 1 |
| 7 | Baltic Composites Sp. z o.o. Ostróda | 3 |
| 8 | Bar Mleczny Smart Maria Minberg | 1 |
| 9 | BARTKOM Agnieszka Berger-Nadolska Ostróda | 1 |
| 10 | Biuro Rachunkowe PARTNER Marzena Panfil-Bastek | 1 |
| 11 | BRZASK Grzegorz Kozak | 1 |
| 12 | Centrum Finansowo Doradcze Adam Krawczyk | 1 |
| 13 | Centrum Uśmiechu Stomatologia Karolina Goszczycka | 1 |
| 14 | Ciuryło Małgorzata KG i B Ostróda | 1 |
| 15 | CONCEPT STUDIO Rafał Rutkowski Morąg | 1 |
| 16 | DARMEB Dariusz Pionkowski | 1 |
| 17 | Dawid Lech Doradca | 1 |
| 18 | Dąbrowski Zbigniew GALERIA ART - STYL GOLD - JOL | 1 |
| 19 | DERMI Firma Usługowo-Handlowa Katarzyna Dzika | 1 |
| 20 | Domowe Przedszkole-Chatka w Kwiatki | 1 |
| 21 | EKOTUSZ Paulina Markowska | 1 |
| 22 | Ferma Drobiu Michał Czarniecki | 1 |
| 23 | Firma Handlowa Ar-Tek Ireneusz Zaniewski Marcinkowo | 1 |
| 24 | Firma Handlowa SORT Kazimierz Markowski | 1 |
| 25 | Firma Handlowa Wioletta Sobieska | 1 |
| 26 | Firma Handlowo Usługowa Michał Gulczyński | 1 |
| 27 | Firma Handlowo-Usługowa Ametyst Krzysztof Ojdowski | 1 |
| 28 | Firma Handlowo-Usługowa 'LIBRA Arkadiusz Kędziński | 1 |
| 29 | Firma Handlowo-Usługowa Tomasz Bartnicki | 1 |
| 30 | Firma Transportowo-Usługowa Wiesław Małetka | 1 |
| 31 | Freedom Nieruchomości Sp.z o.o. Sp.k. | 1 |
| 32 | Gabinet Kosmetologii Estetycznej Iwona Siebert | 1 |
| 33 | Gabinet Stomatologiczny Elżbieta Antolak | 1 |
| 34 | Galeria Fryzur Anna Dmowska | 1 |
| 35 | GASTRO Spółka Z Ograniczoną Odpowiedzialnością | 1 |
| 36 | Geotronika Mariusz Wilamowski | 1 |
| 37 | GO-MAR Mariusz Michalski | 1 |
| 38 | Good-Trans Paweł Nyga | 1 |
| 39 | Gospodarstwo Rolne Bartęzek Sp. z o.o. | 1 |

| | | |
|----|---|---|
| 40 | HANDEL Hanna Psiuk | 1 |
| 41 | Henryk Wojciechowski Zakład Ogólnobudowlany | 1 |
| 42 | Hurtownia ALEX Maciej Nakonieczny | 2 |
| 43 | Intima Miks Łukasz Miksik | 1 |
| 44 | Iwona Sypniewska Butique Milano | 1 |
| 45 | Jacek Grabowski GRABOS Usługi Stolarskie | 1 |
| 46 | Jacek Radomski MARGAZ | 1 |
| 47 | JAN -MAR J. W. Majewscy s.c. | 1 |
| 48 | JAREX Jarosław Karski | 1 |
| 49 | Jarzębska Katarzyna Przedsiębiorstwo Usługowo Handlowe KATRIN | 1 |
| 50 | Kancelaria Notarialna - Notariusz Agnieszka Sinkiewicz | 1 |
| 51 | KART-STAL s.c. Irena Łuczyńska Witold Łuczyński | 1 |
| 52 | KAWO Włodzimierz Noga | 1 |
| 53 | Klub Malucha SMOCZEK Ewelina Gotówko | 1 |
| 54 | LOMO Luiza Owczarczyk | 1 |
| 55 | Lucyna Adamczuk Przedsiębiorstwo Produkcyjno-Handlowo-Usługowe | 2 |
| 56 | Małgorzata Kamińska | 1 |
| 57 | Mariusz Jankowski MM PROTECT | 1 |
| 58 | Materiały Budowlane APB Anna Brdak Łukta | 1 |
| 59 | Mazur Mebel Marcin Perczyński | 2 |
| 60 | NEX Firma Usługowo-Handlowa Adam Kostrzębski | 1 |
| 61 | P.H.U. OLA Sebastian Drumiński | 1 |
| 62 | P.H.U. STAN Andrzej Stańczak Przedszkole MAM TALENT | 2 |
| 63 | Paweł Gołowicz Usługi Drogowo-Sprzętowe | 1 |
| 64 | PHU EKKA Morąg A. Szczeciński | 1 |
| 65 | PHU OPTIMAL A. Południkiewicz SALON ORANGE | 1 |
| 66 | Piekarnia Warmińska Sp. Jawna Braniewo | 2 |
| 67 | PODAR spółka z ograniczoną odpowiedzialnością | 2 |
| 68 | Pośrednictwo Ubezpieczeniowe Violetta Klimowicz Sklep Spożywczo-Przemysłowy Szeląg Stare Jabłonki | 1 |
| 69 | Północna Grupa Narzędziowa Sp. z o.o. | 1 |
| 70 | PP-H Indyk-Mazury Sp. z o.o. Spółka komandytowa | 1 |
| 71 | PPHU SCARLET Sylwia Margalska-Chylińska | 1 |
| 72 | Przedsiębiorstwo Handlowo-Usługowe OLIVIA Izabela Dyczewska Miłomłyn | 1 |
| 73 | Przedsiębiorstwo Handlowe Anna Herbaczewska | 1 |
| 74 | Przedsiębiorstwo Handlowe ZP Zofia Plichta | 1 |
| 75 | Przedsiębiorstwo Handlowo - Usługowe COCO Rafał Arkadiusz Król | 1 |
| 76 | Przedsiębiorstwo Handlowo - Usługowe POMIAN Małgorzata Pomianowska | 1 |
| 77 | Przedsiębiorstwo Handlowo - Usługowe Ro-Poż Marzena Rosińska w Ostródzie | 1 |
| 78 | Przedsiębiorstwo Handlowo - Usługowe SAMRAT Mariusz Jankowski | 1 |
| 79 | Przedsiębiorstwo Handlowo - Usługowe STALZŁOM Sp. z o.o. | 2 |
| 80 | Przedsiębiorstwo Handlowo- Usługowe ANDAR Anna Trejtowicz | 1 |
| 81 | Przedsiębiorstwo Wielobranżowe ALICJA Jarosław Gulczyński | 2 |
| 82 | Przedsiębiorstwo Wielobranżowe Bogdan Pawłowski Olsztyn | 1 |

| | | |
|-----|---|---|
| 83 | Przedszkole Niepubliczne Mini Mini Mirosław Bobel Ostróda | 1 |
| 84 | Przychodnia Weterynaryjna BELVET Anna Aszkiełowicz Morąg | 1 |
| 85 | Przychodnia Weterynaryjna INWET S.C. | 2 |
| 86 | REFIT Usługi Remontowo-Budowlane Damian Szałaj | 1 |
| 87 | Salon Fryzjerski MADAME`e Dorota Dąbrowska Ostróda | 1 |
| 88 | Salon Urody VANILIA Anna Kolecka-Woś | 1 |
| 89 | Sklep Sportowy OLIMP Edyta Sasin | 1 |
| 90 | Sklep Spożywczo-Przemysłowy Małgorzata Dereszkiwicz Tyrowo | 1 |
| 91 | Stolmis Meble Piotr Misiowiec | 2 |
| 92 | Stowarzyszenie Przyjaciół Szkoły w Kalniku | 1 |
| 93 | Styl Garden Łukasz Jusiś Ostróda | 1 |
| 94 | SYRIUSZ Arkadiusz Kędzierski Joanna Marcinkowska Spółka Cywilna | 1 |
| 95 | SZPITAL MIEJSKI w Morągu Sp. z o.o. | 1 |
| 96 | T&I TRANS Tomasz Pęksa | 1 |
| 97 | Tadeusz Sasin Sklep Sportowy LOGIC Galeria Mazurska | 3 |
| 98 | Technologie Bezwykopowe Wojciech Cerkownik | 1 |
| 99 | TPS Tomasz Ozga | 1 |
| 100 | Ubezpieczenia Hanna i Krzysztof Czech | 1 |
| 101 | URBAN ARCHITECT Dorota Szymaniak-Urban | 1 |
| 102 | Usługi Biurowe Beata Olewska Morąg | 1 |
| 103 | Usługi Budowlane Mir-Bud Ostróda | 1 |
| 104 | Usługi Leśne Drzewne i Tartaczne Jerzy Pawelczyk | 1 |
| 105 | Usługi Ogólnobudowlane Adam Krawczyk | 1 |
| 106 | Usługi Ogólnobudowlane Marcin Jagodziński | 1 |
| 107 | Usługi Ogólnobudowlane Piotr Okoniewski | 1 |
| 108 | Usługi Wielobranżowe Czesław Drobiszewski | 1 |
| 109 | VESTIDO Weronika Wrzostek Nowe Miasto Lubawskie | 1 |
| 110 | Warsztat Fryzjerski Małgorzata Sarna | 1 |
| 111 | Wytwórnia Pasz KEDAR s.c. Beata Rafalska Radosław Rafalski | 1 |
| 112 | Zakład Bieżnikowania Opon | 1 |
| 113 | Zakład Fryzjerski Renata Dobkowska | 1 |
| 114 | Zakład Mechaniki Pojazdowej Zenon Katewicz | 2 |
| 115 | Zakład Stolarski Krzysztof Mackiewicz Ostróda | 1 |
| 116 | Zakład Ślusarsko-Tokarski Józef Orzoł Ostróda | 1 |
| 117 | Zakład Wędliniarski FLIS-POL | 1 |
| 118 | ZM VOLLEY Ostróda Sp. z o.o. Szkoła Mistrzostwa Sportowego | 1 |

ZBIORCZY WYKAZ PRACODAWCÓW I OSÓB, Z KTÓRYMI ZAWARTO UMOWĘ W 2016 R. ZGODNY Z ART. 59B USTAWY O PROMOCJI...

Uwaga: wykaz zawiera dane na dzień podpisania umowy – niezależnie od jej późniejszej realizacji, wypowiedzenia lub uzupełniania stanowisk

| Lp. | Nazwa pracodawcy | dmp | prace interwencyjne | roboty publiczne | staż | Suma |
|-----|--|-----|---------------------|------------------|------|------|
| 1 | ABC PLUS Zofia Korona Burkat | | 1 | | | 1 |
| 2 | ABL Sp. z o.o | 2 | 3 | | 1 | 6 |
| 3 | ACTIVE INVEST Damian Woźniak | | 1 | | | 1 |
| 4 | ADAMET Krzysztof Adamkowski w Tyrowie | | | | 1 | 1 |
| 5 | ADAMIX Adam Odoliński w Tyrowie | | | | 3 | 3 |
| 6 | Adrian Dankowiakowski OSADA DANKÓW w Miłomłynie | | | | 1 | 1 |
| 7 | Adwokat Waldemar J. Soroka i Adwokat Piotr A. Tchórzewski Adwokacka Spółka Partnerska | | 1 | | 1 | 2 |
| 8 | Agencja Restrukturyzacji i Modernizacji Rolnictwa Oddział Regionalny w Olsztynie | | | | 1 | 1 |
| 9 | Agnieszka Szydlik Przedsiębiorstwo Handlowo-Usługowe STOKRTOTKA w Dąbrównie | | | | 1 | 1 |
| 10 | AGRO Małdyty sp. z o.o. | | 1 | | 1 | 2 |
| 11 | Akademia Biznesu i Innowacji Małgorzata Niesłępska | | | | 1 | 1 |
| 12 | Aleksandra Klabuhn Kancelaria Podatkowo-Rachunkowa PROMESA | | | | 2 | 2 |
| 13 | ALFA TECH s.c. Wioletta Gonder, Kamil Sadowski | 1 | | | | 1 |
| 14 | ALKAZ Sp. z o.o. Sp.k. w Olsztynie | | | | 1 | 1 |
| 15 | AM YACHT Daniel Margalski w Ostródzie | 1 | | | 2 | 3 |
| 16 | ANDALUZJA Marta Wiczowska w Ostródzie | | | | 1 | 1 |
| 17 | ANDAREX Jolanta Kikoła KIKOLAND Jolanta Kikoła | | | | 1 | 1 |
| 18 | Andrzej Adamczuk - Zakład Odzieżowy | | 1 | | | 1 |
| 19 | Andrzej Przybułowski LOMBARD-KOMIS SKNERUS Dzierżoń / Miłomłyn | | | | 1 | 1 |
| 20 | ANIMEX FOODS Sp. z o.o. Sp.k. w Morlinach | | | | 3 | 3 |
| 21 | Anna Gurgielewicz Studio Paznokci JACQUELINE w Ostródzie | | | | 2 | 2 |
| 22 | Anna Krupa Opieka Dzienna nad Dziećmi w Łukcie | | | | 1 | 1 |
| 23 | Anna Sielska Salon Fryzjerski ESMI w Ostródzie | | | | 1 | 1 |
| 24 | Areszt Śledczy w Ostródzie | | | | 2 | 2 |
| 25 | Arkadiusz Rosa Organ Prowadzący Niepubliczną Szkołę Podstawową z Oddziałem Przedszkolnym w Dylewie | | 1 | | | 1 |
| 26 | Arłukowicz Tomasz P.H. w Ostródzie | | | | 1 | 1 |
| 27 | ART. ESTATE Marta Kołakowska w Ostródzie | | | | 1 | 1 |
| 28 | Auto Serwis Marek Mroczka | 1 | | | | 1 |
| 29 | AUTO SERWIS Paweł Karczewski | 1 | | | | 1 |
| 30 | Automatyka - Ostróda Krzysztof Skrzypczak w Ostródzie | | | | 1 | 1 |
| 31 | AUTO-NAPRAWA Cezary Gajcy | | 1 | | | 1 |
| 32 | Auto-Serwis Mechanika Pojazdowa Serwis Opon Dawid Malczewski | | | | 1 | 1 |
| 33 | Avipoint Michał Jankowski Albert Nakielski spółka cywilna w Stawigudzie | | | | 1 | 1 |
| 34 | Bank Spółdzielczy w Olsztynku | | | | 1 | 1 |
| 35 | Bar DWÓJKA Ryszard Jakimowicz w Ostródzie | | | | 1 | 1 |
| 36 | Bar Mleczny MIODZIO Krzysztof Jabłoński w Ostródzie | | | | 1 | 1 |
| 37 | Barbara Lamparska Apteka 'Dla Zdrowia | | | | 1 | 1 |
| 38 | BARBAROSA Dariusz Wolak | 2 | | | | 2 |
| 39 | Bio-Agro Produkt Urbańska, Kwiasowska Sp. J. | 2 | | | | 2 |
| 40 | Biuro Rachunkowe Biełego Rewidenta A. Siejka | | | | 1 | 1 |
| 41 | Biuro Rachunkowe -Firma ADAM Adam Paprocki w Ostródzie | | | | 3 | 3 |
| 42 | Biuro Rachunkowe OPTIMUM Mirosława Pajrowska | | | | 1 | 1 |
| 43 | Biuro Rachunkowe PRESTIGE Wioletta Bojar | 1 | | | 1 | 2 |

| | | | | | | |
|----|--|---|---|--|---|---|
| 44 | Biuro Rachunkowe Robert Kaszlejew GreenBlood.pl w Ostródzie | | | | 1 | 1 |
| 45 | BLM-PHU Mirosław Bobel | 1 | | | | 1 |
| 46 | Bogdan Rawski - Zakład Usług Leśnych | | 1 | | | 1 |
| 47 | Bogusławski Jarosław Agencja Reklamowa Graffiti | | | | 1 | 1 |
| 48 | BUDROTRANS Paweł Szulc i Piotr Szulc Spółka Jawna | | 1 | | | 1 |
| 49 | CARS s.c. w Morągu | | | | 1 | 1 |
| 50 | Cech Rzemieśników i Przedsiębiorców w Ostródzie | | | | 1 | 1 |
| 51 | CENTER CARS Tomasz Krawczak | | | | 1 | 1 |
| 52 | Centrum Dobrego Smaku s.c. Ewa Gryniewicz-Tarnowska i Marcin Gryniewicz w Ostródzie / Morliny | | | | 4 | 4 |
| 53 | Centrum Kultury w Ostródzie | | | | 2 | 2 |
| 54 | Centrum Meblowe CONCEPT s.c. | 1 | | | | 1 |
| 55 | Centrum Medyczne GRUNWALD Przemysław Gawroński | | | | 1 | 1 |
| 56 | Centrum Narzędzi KroneX S.C. Krystian Szabelski , Mariusz Sadowy | | 1 | | | 1 |
| 57 | Centrum Ogrodnicze Anna Jusic | 1 | | | | 1 |
| 58 | Centrum OKEY Sp. z o.o. w Ostródzie | | | | 2 | 2 |
| 59 | Centrum Rozwoju Dziecka OSTOJA Zofia Stankiewicz w Idzbarku | | | | 1 | 1 |
| 60 | Centrum Sobiech Wioletta Sobiech | | 1 | | 1 | 2 |
| 61 | Centrum Szkoleniowo-Konferencyjne ANIMATOR Katarzyna Królak | 1 | | | 1 | 2 |
| 62 | CHP ABAKUS Sp. z o.o. Olsztyn | | 1 | | | 1 |
| 63 | Ciastkarnia DANA Elżbieta Sobotka | 2 | | | | 2 |
| 64 | CONCEPT STUDIO Rafał Rutkowski Morąg | | | | 1 | 1 |
| 65 | CONSILIARIO Kancelaria Finansowa Aneta Depta | 1 | | | | 1 |
| 66 | DAR MED. Sp. z o.o. Sp. k. Biesal | | 1 | | | 1 |
| 67 | DAR MED. Sp. z o.o. Sp. k. Biesal - rezygnacja z zawartej umowy | | 1 | | | 1 |
| 68 | Dariusz Dronszech Przedsiębiorstwo Produkcyjno-Handlowo-Usługowe SKLEJ-DAR w Dąbrownie | | | | 1 | 1 |
| 69 | DELIKATESY u MONIKI Monika Gołdyn Gierzwałd | | | | 1 | 1 |
| 70 | DOBRY PROJEKT Paweł Dzdziwicz | 1 | | | | 1 |
| 71 | Dom dla Dzieci im. Sybiraków w Szymonowie | | 1 | | | 1 |
| 72 | Dominika Wąs LAMITECH SERVICE w Ostródzie | | | | 1 | 1 |
| 73 | DREWBIT Jarosław Witkowski Worliny | | | | 1 | 1 |
| 74 | DUE Spółka Cywilna D. Derewecki & L. Pruchniewski | | 2 | | | 2 |
| 75 | EKOKONCEPT Biuro Ochrony Środowiska s.c. w Olsztynie Katarzyna Brzóska, Robert Gołowacz, Ewa Ziehm | | | | 1 | 1 |
| 76 | Elbłaska Rada Konsultacyjna Osób Niepełnosprawnych w Elblągu | | | | 1 | 1 |
| 77 | ELSTER Andrzej Jaruszewicz w Olsztynie | | | | 1 | 1 |
| 78 | ELWOX Wojciech Witkowski Michałowice / Dąbrowno | | | | 1 | 1 |
| 79 | Elżbieta Kłosowska Biuro Rachunkowe w Ostródzie | | | | 1 | 1 |
| 80 | ETC-Polskie Specjały Sp. z o.o. | | | | 1 | 1 |
| 81 | EURO LIDER PLAY Spółka z o.o. | | | | 1 | 1 |
| 82 | F.H.U. DIK Dorota Kościanek Morąg | | | | 1 | 1 |
| 83 | F.H.U. DREWSAM Radosław Sosnowski | 1 | | | | 1 |
| 84 | F.U.H. JURKOWSKI | | | | 2 | 2 |
| 85 | FERMA DROBIU Marcin Kruszewski w Szyldaku | | | | 1 | 1 |
| 86 | FIDAGARIA Sp. z o.o. w Ostródzie | | | | 1 | 1 |
| 87 | FINEZJA MEBLI Marek Michałak w Ostródzie | | | | 1 | 1 |
| 88 | Firma Budowlana JOMMIGE Joachim Ferster w Morągu | | | | 1 | 1 |
| 89 | Firma Handlowa Agnieszka Szajner Bożęcin | | | | 1 | 1 |
| 90 | Firma Handlowa Wioletta Sobieska w Ostródzie | | | | 1 | 1 |
| 91 | Firma Handlowa ZBYSZEK Zbigniew Wójcik | | | | 1 | 1 |
| 92 | Firma Handlowo-Usługowa Agnieszka Dziagieli | | | | 1 | 1 |
| 93 | Firma Handlowo-Usługowa Daniel Kamiński w Ostródzie | | | | 1 | 1 |
| 94 | Firma Handlowo-Usługowa Eugeniusz Dąbrowski w Idzbarku | | | | 1 | 1 |

| | | | | | | |
|-----|---|---|---|--|---|---|
| 95 | Firma Handlowo-Usługowa LIBRA Arkadiusz Kędziński | 1 | | | | 1 |
| 96 | Firma Handlowo-Usługowa Piotr Truszczyński SZKŁOMAL w Lubawie | | | | 1 | 1 |
| 97 | Firma Handlowo-Usługowa Tomasz Bartnicki | | | | 1 | 1 |
| 98 | Firma Handlowo-Usługowa Teresa Wołodźko w Ostródzie | | | | 1 | 1 |
| 99 | Firma Instalacyjno-Montażowa Wentyl.com Stanisław Świdwa | | | | 1 | 1 |
| 100 | Firma Usługowa Mieczysław Szymański | | | | 1 | 1 |
| 101 | Firma Usługowa PIT Leonarda Karpińska, Roman Karpiński spółka cywilna w Ostródzie | | | | 2 | 2 |
| 102 | Firma Usługowo-Handlowa EL-K Elżbieta Wójkowska | | 1 | | | 1 |
| 103 | Firma Usługowo-Handlowa TERMOPLAST Eugeniusz Zagobelny | | 3 | | | 3 |
| 104 | Firma Usługowo-Handlowa U Zdicha Zdzisław Zembrzuski | 1 | | | | 1 |
| 105 | FLIP-FIT Kamil Słowik w Ostródzie | | | | 1 | 1 |
| 106 | FRESH & FOOD HUBERT Chrostowski w Ostródzie | | | | 1 | 1 |
| 107 | Firma Produkcyjno-Usługowo-Handlowa EUROSTYL Łukasz Witkowski w Rybnie | | | | 1 | 1 |
| 108 | Fryzjerstwo Damskie Małgorzata Suchenek Morąg | 1 | | | | 1 |
| 109 | Fundacja Alarmowy Fundusz Nadziei na Życie w Ostródzie -Schronisko AFN Lubajny | | | | 1 | 1 |
| 110 | Fundacja Rozwoju Przedsiębiorczości ATUT w Ostródzie | | | | 2 | 2 |
| 111 | FUTURE FORM Łukasz Bartczak w Ostródzie | | | | 1 | 1 |
| 112 | GARDENRAD Radosław Dzieszkowski | 1 | | | | 1 |
| 113 | Gimnazjum Nr 1 im. Polskich Noblistów w Ostródzie | | | | 1 | 1 |
| 114 | Gimnazjum Nr.1 Morąg im. Jana Pawła II zmiana nazwy placówki na: Szkoła Podstawowa Nr1 w Morągu | | 1 | | | 1 |
| 115 | Gminna Spółdzielnia Samopomoc Chłopska w Łukcie | | | | 1 | 1 |
| 116 | Gminna Spółdzielnia Samopomoc Chłopska w Ostródzie | | | | 2 | 2 |
| 117 | Gminne Centrum Kulturalno-Biblioteczne w Dąbrównie | | | | 1 | 1 |
| 118 | Gminny Ośrodek Kultury Gierzwałd | | 3 | | | 3 |
| 119 | Gminny Ośrodek Kultury Łukta | | | | 4 | 4 |
| 120 | Gminny Ośrodek Pomocy Społecznej w Grunwaldzie | | | | 1 | 1 |
| 121 | Gminny Ośrodek Pomocy Społecznej w Ostródzie | | | | 1 | 1 |
| 122 | GO-MAR Mariusz Michalski Ostróda | | 1 | | | 1 |
| 123 | Gospodarstwo Ekologiczne Grzegorz Łaski | | | | 1 | 1 |
| 124 | Gospodarstwo Rolne Agnieszka Sobocińska | | | | 1 | 1 |
| 125 | Gospodarstwo Rolne Andrzej Wasilewski w Gierzwałdzie | | | | 1 | 1 |
| 126 | Gospodarstwo Rolne Łukasz Marchelewski | | | | 1 | 1 |
| 127 | Grupa Handlowa M&G S.C. Michał Jachimowicz, Grzegorz Brzozowski | | | | 1 | 1 |
| 128 | Henryk Wojciechowski Zakład Ogólnobudowlany | | | | 1 | 1 |
| 129 | Hodowla Ryb Iwona Żebrowska Rychnowska Wola | | | | 1 | 1 |
| 130 | Hotel IRENA Dobrowolska Irena | | | | 1 | 1 |
| 131 | Hotel SPA Dr Irena Eris Wzgórza Dylewskie Sp. z o.o. Wysoka Wieś | | | | 4 | 4 |
| 132 | Instytut Rozrodu Zwierząt i Badań Żywności Polskiej Akademii Nauk w Olsztynie | | | | 1 | 1 |
| 133 | Ireneusz Malec Przedsiębiorstwo Handlowo-Usługowe w Miłomłynie | | | | 1 | 1 |
| 134 | Iwona Jodkowska PHU OLEK w Ostródzie | | | | 1 | 1 |
| 135 | Izba Administracji Skarbowej w Olsztynie | | | | 9 | 9 |
| 136 | Jakimowicz Bożena Restauracja KRESOWA w Ostródzie | | | | 1 | 1 |
| 137 | Jan Karbowski KARBOŚDREW Dąbrówno | | 1 | | | 1 |
| 138 | Jolanta Pabich Lami | 1 | | | | 1 |
| 139 | JUNIOR Produkcja Dystrybucja Kamil Żebrowski | | 1 | | | 1 |
| 140 | Justyna Liniewicz ELEN w Ostródzie | | | | 1 | 1 |
| 141 | KaeR PROJEKT Karolina Radziwon Stawiguda | | | | 1 | 1 |
| 142 | Kancelaria Adwokacka Marzena Chłopik-Krawczyk | 1 | | | | 1 |
| 143 | Kancelaria Adwokacka Vis Legis adw. Wojciech Piłat w Olsztynie | | | | 1 | 1 |
| 144 | Kancelaria Finansowa BID Sp. z o.o. w Ostródzie | | | | 3 | 3 |
| 145 | Kancelaria Notarialna Notariusz Agnieszka Sinkiewicz | | | | 1 | 1 |

| | | | | | | |
|-----|--|---|---|--|----|----|
| 146 | Kancelaria Notarialna Notariusz Milena Kośman | | | | 1 | 1 |
| 147 | Kancelaria Radcy Prawnego Jolanty Kočańskiej-Smerek | | | | 1 | 1 |
| 148 | Kancelaria Radcy Prawnego Maja Rybińska w Kąjkowie | | | | 1 | 1 |
| 149 | Katarzyna Jakubowska w Ostródzie | | | | 1 | 1 |
| 150 | KLI-MA Martyna Sikacka w Ostródzie | | | | 1 | 1 |
| 151 | Komenda Powiatowa Państwowej Straży Pożarnej w Ostródzie | | | | 1 | 1 |
| 152 | Komenda Powiatowa Policji w Ostródzie | | | | 12 | 12 |
| 153 | Komenda Wojewódzka Policji w Olsztynie | | | | 5 | 5 |
| 154 | Komfortowe Sprzątanie Grażyna Plezia Ostróda | | 1 | | | 1 |
| 155 | Komornik Sądowy przy Sądzie Rejonowym w Ostródzie Arkadiusz Królikowski | | | | 1 | 1 |
| 156 | KOSOWSKI DESIGN - STUDIO FRYZUR Sylwia Kosowska-Korybut | | | | 1 | 1 |
| 157 | KRAINA BAJEK Sp. z o.o. Warszawa / Ostróda | | | | 2 | 2 |
| 158 | Kreacja Fryzur Małgorzata Kuch | | | | 1 | 1 |
| 159 | KREDENS Meble pod wymiar Arkadiusz Banacki | | | | 1 | 1 |
| 160 | Krzysztof Jarmoluk w Ostródzie | | | | 1 | 1 |
| 161 | Krzysztof Puch Usługi Leśne w Łukcie | | | | 1 | 1 |
| 162 | KS MOTO Paulina Rasińska w Ostródzie | | | | 1 | 1 |
| 163 | Księgarnia ZAKŁADKA Iwetta Szymkiewicz w Ostródzie | | | | 1 | 1 |
| 164 | Kwiaciarnia AGAPATHUS Anna Babicka w Ostródzie | | | | 2 | 2 |
| 165 | Kwiaciarnia EMKA Roman Kania w Ostródzie | | | | 1 | 1 |
| 166 | Kwiaciarnia STOKROTKA Beata Kalisz Morąg | | | | 1 | 1 |
| 167 | Lecznica Weterynaryjna Lek. Wet. Anna Jasińska | 1 | | | | 1 |
| 168 | LEH-BAM Gospodarstwo Rolne Henryk Leśniewicz | | | | 2 | 2 |
| 169 | LIPNICKI-TRAVEL Barbara Ewa Fetter-Lipnicka | | | | 1 | 1 |
| 170 | LOMO Luiza Owczarczyk | | 1 | | | 1 |
| 171 | Lucyna Adameczuk Przedsiębiorstwo Produkcyjno-Handlowo-Usługowe | 1 | | | | 1 |
| 172 | Łukasz Andrzej Kikoła Gospodarstwo Rolne | | | | 1 | 1 |
| 173 | Maciej Klimiuk w Ostródzie | | | | 1 | 1 |
| 174 | Magdalena Peć Usługi Sprzątające M-Service Ostróda - wypowiedzenie umowy - zwrot środków | | 1 | | | 1 |
| 175 | Maj Sylwia Pośrednictwo Ubezpieczeniowe | | | | 1 | 1 |
| 176 | MAKOWSKI - proMEBEL Krzysztof Makowski w Marwałdzie | | | | 1 | 1 |
| 177 | Małgorzata Banacka Gospodarstwo Rolne Jędrzychówko | | | | 1 | 1 |
| 178 | Małgorzata Dereszkievicz Sklep Spożywczo-Przemysłowy w Tyrowie | | | | 1 | 1 |
| 179 | Małgorzata Drapińska Salon Fryzjerski JAKUB w Ostródzie | | | | 1 | 1 |
| 180 | Małgorzata i Lech Jaczun Spółka cywilna w Ostródzie | | | | 1 | 1 |
| 181 | MANUFATURA Kinga Wawerko- Morąg | | | | 2 | 2 |
| 182 | Mariusz Jankowski MM PROTECT w Ostródzie | | | | 1 | 1 |
| 183 | MAX-INSTAL Usługi Hydrauliczne Marek Małachowski | 1 | | | | 1 |
| 184 | Mazurskie Centrum Odszkodowań Sp. z o.o. w Ostródzie | | | | 1 | 1 |
| 185 | Mechanika Pojazdowa IGMAR Joanna Dorniak | | | | 1 | 1 |
| 186 | Mechanika Pojazdowa Marcin Dorniak | | | | 1 | 1 |
| 187 | MIAZGA TRANS Paweł Miazga Morąg | 1 | | | | 1 |
| 188 | Miejska Administracja Budynków Komunalnych Sp. z o.o. Ostróda | | 1 | | | 1 |
| 189 | Miejska Biblioteka Publiczna w Morągu | | | | 1 | 1 |
| 190 | Miejski Ludowy Klub Sportowy OSTRÓDZIANKA Ostróda | | | | 1 | 1 |
| 191 | Miejski Ośrodek Pomocy Społecznej Morąg | | | | 2 | 2 |
| 192 | Miejski Ośrodek Pomocy Społecznej w Ostródzie | | | | 1 | 1 |
| 193 | Miejskie Przedsiębiorstwo Gospodarki Komunalnej Spółka z o.o. | | 2 | | | 2 |
| 194 | Miejskie Przedsiębiorstwo Zarządzania Nieruchomościami w Morągu | | | | 2 | 2 |
| 195 | MINI BAR D. Krasnowska | | | | 1 | 1 |
| 196 | MJ MEBEL Marcin Brejna | 1 | | | | 1 |

| | | | | | | |
|-----|--|---|---|--|----|----|
| 197 | Mleczarnia EKOLUKTA Sp. z o.o. | | | | 1 | 1 |
| 198 | MLECZARNIA EKOLUKTA Sp. z o.o. w Łukcie | 1 | | | 1 | 2 |
| 199 | MOJA PRACOWNIA Magdalena Ługiewicz w Ostródzie | | | | 1 | 1 |
| 200 | Montelczak sp. z o.o. Gdynia | | | | 1 | 1 |
| 201 | Morański Dom Kultury w Morańgu | | | | 2 | 2 |
| 202 | Morańskie Stowarzyszenie Wspierania Rodzin Dom Dzieci i Młodzieży | | 1 | | | 1 |
| 203 | Morańsko-Zalewski Bank Spółdzielczy w Morańgu | | 1 | | | 1 |
| 204 | Muzeum Bitwy pod Grunwaldem w Stębarku | | | | 2 | 2 |
| 205 | Mysiakowska Urszula Salon Fryzjerski ULA w Ostródzie | | | | 1 | 1 |
| 206 | Nawotka Joanna Salon Fryzjerski AFRODYTA w Ostródzie | | | | 1 | 1 |
| 207 | NEO KOMPUTER SP. J. | 2 | | | | 2 |
| 208 | NETTO Sp. z o.o. Kobylanka / Ostróda | | | | 1 | 1 |
| 209 | Niepubliczne Przedszkole Ekolandia | | | | 1 | 1 |
| 210 | NIROMAX Marcin Pokorski | 1 | | | | 1 |
| 211 | Nowacki Andrzej Stacja Paliw Sople | | | | 2 | 2 |
| 212 | NZOZ ZDROWIE Spółka Partnerska Lekarzy Antończyk i Partnerzy w Ostródzie | | | | 1 | 1 |
| 213 | OCWB Sp. z o.o. | 1 | | | | 1 |
| 214 | OGRÓD MARZEŃ Centrum Ogrodnicze i Kwiaciarnia ORCHIDEA | | | | 1 | 1 |
| 215 | OSTRÓDA YACHT Sp. z o.o. w Ostródzie | | | | 1 | 1 |
| 216 | Ostródzkie Centrum Sportu i Rekreacji w Ostródzie | | 3 | | 1 | 4 |
| 217 | Ośrodek Szkolenia Kierowców Jerzy Pasik w Ostródzie | | | | 1 | 1 |
| 218 | P.H.U MOR M. Topolski | 1 | | | | 1 |
| 219 | P.H.U. A&Z Agnieszka Kolańska Pasłek | | | | 1 | 1 |
| 220 | Paszowska Aneta Prywatny Klub Malucha Zielona Żabka | | | | 1 | 1 |
| 221 | Paszowski Marcin PAL-PLAST Górka | | | | 1 | 1 |
| 222 | PEM-FIT Paweł Maj w Morańgu | | | | 1 | 1 |
| 223 | PHU BUD-POL S.Nadziak | 2 | | | | 2 |
| 224 | PHUP LUIS Hildebrandt Waldemar | 1 | | | | 1 |
| 225 | Pierogi Ręcznie Robione Wysoko Mrożone Hurt i Detal Barbara Szewczyk w Ostródzie | | | | 1 | 1 |
| 226 | Piotr Olszewski PLASTMAL w Warszawie / Ostróda | | | | 1 | 1 |
| 227 | Piotr Rybicki Imperial Composites | 1 | | | | 1 |
| 228 | Poczta Polska S.A. | | | | 1 | 1 |
| 229 | POCZTA POLSKA S.A. Warszawa Region Pionu Kapitału Ludzkiego w Bydgoszczy | | | | 2 | 2 |
| 230 | Polakowski Robert ANROB Kompleksowe Usługi Ogrodniczo Budowlane w Ostródzie | | | | 1 | 1 |
| 231 | Polska Agencja Informacyjna Sp. z o.o. w Ostródzie | | | | 1 | 1 |
| 232 | Polska Grafika Samochodowa Sp. J. | 1 | | | | 1 |
| 233 | Polski Czerwony Krzyż Warmińsko-Mazurski Oddział Okręgowy Olsztyn | | | | 1 | 1 |
| 234 | Polski Związek Niewidomych Okręg Warmińsko-Mazurski w Olsztynie | | | | 1 | 1 |
| 235 | POLSTONE Arkadiusz Pielak | | 1 | | | 1 |
| 236 | POL-TIF Sp. z o.o. w Warszawie / Dąbrówno | | | | 1 | 1 |
| 237 | Pośrednictwo Finansowo - Usługowe MIGO Małgorzata Ślazińska | | 1 | | | 1 |
| 238 | Pośrednictwo Ubezpieczeniowe Jolanta Burzyńska | | | | 1 | 1 |
| 239 | Pośrednictwo Ubezpieczeniowe Marcin Maj | | | | 1 | 1 |
| 240 | Pośrednictwo Ubezpieczeniowo-Finansowe Mariusz Czaplński | | | | 1 | 1 |
| 241 | Powiatowa Stacja Sanitarno-Epidemiologiczna w Ostródzie | | | | 2 | 2 |
| 242 | Powiatowe Centrum Pomocy Rodzinie Ostróda | | 2 | | 3 | 5 |
| 243 | Powiatowy Inspektorat Nadzoru Budowlanego w Ostródzie | | | | 3 | 3 |
| 244 | Powiatowy Urząd Pracy w Ostródzie | | | | 16 | 16 |
| 245 | Północna Grupa Narzędziowa Sp. z o. o. w Ostródzie | 5 | | | 2 | 7 |
| 246 | PPHU DAX Zakład Pracy Chronionej | 1 | | | | 1 |
| 247 | PPHU REMIX s.c. Bożena Dąbrowska, Andrzej Dąbrowski w Jonkowie | | 1 | | 2 | 3 |

| | | | | | | |
|-----|---|---|---|--|---|---|
| 248 | PPHU Sławomir Jaworowski | 1 | | | | 1 |
| 249 | Pracownia Florystyczna KORA Anna Borowiec w Ostródzie | | | | 1 | 1 |
| 250 | PROF-MEDICA Monika Nowak Poradnia Rehabilitacyjna w Morągu | | | | 1 | 1 |
| 251 | PROSPORT Przemysław Szymański | 1 | | | | 1 |
| 252 | Przedsiębiorstwo Budownictwa Ogólnego EKOBUD Sp. z o.o. | | | | 2 | 2 |
| 253 | Przedsiębiorstwo Budowy Dróg i Mostów DROMO Sp. z o.o. w Ostródzie | | | | 2 | 2 |
| 254 | Przedsiębiorstwo ELMARK Marek Filonowicz Gronowo Górne | | | | 2 | 2 |
| 255 | Przedsiębiorstwo ELMARK Marek Filonowicz Zakład Stolarsko-Tapicerski Gronowo Górne | | | | 1 | 1 |
| 256 | Przedsiębiorstwo ESKLAR s.c. J. Jasko i J. Kępa | | | | 1 | 1 |
| 257 | Przedsiębiorstwo ESKLAR s.c. J. Jasko i J. Kępa | | | | 1 | 1 |
| 258 | Przedsiębiorstwo Handlowe CORA Mariola Witoszyńska Beata Witoszyńska | | 1 | | | 1 |
| 259 | Przedsiębiorstwo Handlowe Kamila Bartoszewicz | | | | 1 | 1 |
| 260 | Przedsiębiorstwo Handlowe Usługowe SUMER CLUB Beata Paczkowska | | | | 1 | 1 |
| 261 | Przedsiębiorstwo Handlowo Usługowe STALZŁOM Sp. z o.o. w Kajkowie | | 1 | | 1 | 2 |
| 262 | Przedsiębiorstwo Handlowo-Usługowe MARTOM -TRAVELAND Sp. z o.o. Hotel Anders | | | | 2 | 2 |
| 263 | Przedsiębiorstwo Handlowo-Usługowe MARTYNA | | | | 2 | 2 |
| 264 | Przedsiębiorstwo Handlowo-Usługowe MIKS-MEBEL Jacek Suchenek | 1 | | | | 1 |
| 265 | Przedsiębiorstwo Handlowo-Usługowe OLIVIA Izabela Dyczewska Miłomłyn | | 1 | | | 1 |
| 266 | Przedsiębiorstwo Handlowo-Usługowe PIKADOR Piotr Szydło | | | | 1 | 1 |
| 267 | Przedsiębiorstwo Handlowo-Usługowe RO-POŻ Rosińska Marzena | 1 | | | 1 | 2 |
| 268 | Przedsiębiorstwo Handlowo-Usługowe STAN Andrzej Stańczak Łukta Przedszkole MAM TALENT | | | | 3 | 3 |
| 269 | Przedsiębiorstwo Handlowo-Usługowe SZYK | | 2 | | | 2 |
| 270 | Przedsiębiorstwo Handlowo-Usługowe Witkowski-Gręda | 1 | | | | 1 |
| 271 | Przedsiębiorstwo Handlowo-Usługowe ZOSIA Joanna Karabinowska w Miłomylinie | | | | 1 | 1 |
| 272 | Przedsiębiorstwo Handlowo-Usługowo-Produkcyjne CEZAR Bogusława Zajkowska w Ostródzie | | | | 1 | 1 |
| 273 | Przedsiębiorstwo Hurtowo-Detaliczne Książnica Polska Sp. z o.o. | | | | 1 | 1 |
| 274 | Przedsiębiorstwo Instalacyjno-Budowlane NORBUD Norbert Szulc | 2 | 3 | | 1 | 6 |
| 275 | Przedsiębiorstwo Produkcyjno Handlowo Usługowe Pracownia Krawiecka Iwona Pacyno | | | | 1 | 1 |
| 276 | Przedsiębiorstwo Produkcyjno-Handlowo-Usługowe AGA Agnieszka Wąsak | 1 | | | | 1 |
| 277 | Przedsiębiorstwo Usług Ciepłowniczych i Klimatyzacyjnych Spółka z o.o. | | 1 | | | 1 |
| 278 | Przedsiębiorstwo Usługowe VITO Wioletta Piotrowska | | | | 1 | 1 |
| 279 | Przedsiębiorstwo Usługowo-Handlowe Aleksandra Biesalska Lubajny | | | | 1 | 1 |
| 280 | Przedsiębiorstwo Usługowo-Handlowe EKO-TAN w Morągu | | | | 1 | 1 |
| 281 | Przedsiębiorstwo Wielobranżowe ALICJA Władysław Kulesza Morąg | 1 | | | | 1 |
| 282 | Przedsiębiorstwo Wielobranżowe ALICJA Alicja Kulesza Gulczyńska | 1 | 2 | | | 3 |
| 283 | Przedsiębiorstwo Wielobranżowe ALICJA Alicja Kulesza-Gulczyńska | 1 | | | | 1 |
| 284 | Przedsiębiorstwo Wielobranżowe DREW-JANY S.C. Jan Baniuszewicz, Elżbieta Baniuszewicz | | 2 | | | 2 |
| 285 | Przedsiębiorstwo Wielobranżowe MARSZAL Marchalewski Tomasz | | | | 1 | 1 |
| 286 | Przedszkole Niepubliczne Pod Dębami w Ostródzie | | | | 1 | 1 |
| 287 | Przedszkole Niepubliczne RADOŚĆ w Ostródzie | | | | 1 | 1 |
| 288 | Przedszkole Samorządowe Dobrocin | | | | 1 | 1 |
| 289 | Przedszkole Samorządowe w Pietrzwałdzie | | | | 1 | 1 |
| 290 | Przewozy Autokarowe LIPNICKI Edward Lipnicki, Marcin Lipnicki sp.j. | 2 | | | | 2 |
| 291 | Przychodnia Weterynaryjna Bogusław Tworkowski w Olsztynie | | | | 1 | 1 |
| 292 | Przychodnia Weterynaryjna Dla Małych Zwierząt DOGMED s.c. w Olsztynie | | | | 1 | 1 |
| 293 | Publiczna Szkoła Podstawowa im. Jarosława Iwaszkiewicza w Dąbrównie | | | | 2 | 2 |
| 294 | Publiczna Szkoła Podstawowa w Marwałdzie | | | | 1 | 1 |
| 295 | RACA Sp. z o.o. w Ostródzie | | | | 2 | 2 |
| 296 | Radosław Sulgostowski | 1 | | | | 1 |
| 297 | REM-DOM Wojciech Goworko w Ostródzie | | | | 1 | 1 |
| 298 | R-GOL Sp. z o.o. Sp. k. | | | | 2 | 2 |

| | | | | | | |
|-----|--|---|---|----|----|----|
| 299 | R-GOL Sp. z o.o. Sp. k. | | | | 2 | 2 |
| 300 | Robert Machola Firma Handlowo Usługowa RGB Ostróda - wypowiedzenie umowy - zwrot środków | | 1 | | | 1 |
| 301 | Robert Witkowski | | | | 1 | 1 |
| 302 | Roboty Drogowe i Ogólnobudowlane M. Gołębiwski Morąg | 1 | | | | 1 |
| 303 | ROB-TEL A. Reclaff Ostróda | | 1 | | | 1 |
| 304 | RODAN Sp. z o.o. w Ostródzie | | | | 6 | 6 |
| 305 | ROELGATO Usługi Rolnicze - Robert Udała | | | | 1 | 1 |
| 306 | RORO Roland Cegłowski | | | | 1 | 1 |
| 307 | Roszkowska Izabella Prywatny Gabinet Lekarski w Ostródzie | | | | 1 | 1 |
| 308 | SAFEROAD GRAWIL Sp. z o.o. Włocławek / Ostróda | | | | 2 | 2 |
| 309 | Salon Fryzjerski Agnieszka Nehring-Bednarczyk Lubawa | | | | 1 | 1 |
| 310 | Salon Fryzjerski JAKUB Małgorzata Drapińska w Ostródzie | | | | 1 | 1 |
| 311 | Salon Fryzjerski LAYLA Paulina Anuszevska | | | | 2 | 2 |
| 312 | Salon Fryzur Janina Pawłowska - Stolarczyk | | | | 1 | 1 |
| 313 | Salon Kosmetyczny REVITALIS Marta Lewińska w Ostródzie | | | | 2 | 2 |
| 314 | Salon Meblowy Barbara Pańczak | 1 | | | | 1 |
| 315 | Sąd Rejonowy w Ostródzie | | | | 9 | 9 |
| 316 | Sienkiewicz Firma Produkcyjno-Handlowo-Usługowa Leszek Sienkiewicz | 1 | 1 | | | 2 |
| 317 | Sklep Spożywczo-Monopolowy Urszula Kolasińska Ostróda | | 1 | | | 1 |
| 318 | Sklep Spożywczo-Przemysłowy Beata Tkacz | | | | 1 | 1 |
| 319 | Sklep Spożywczo-Przemysłowy DAN Agnieszka Piwek Molza - rezygnacja z zawartej umowy | | 1 | | | 1 |
| 320 | Sklep Spożywczo-Przemysłowy Hanna Religa Rychnowo | | 1 | | | 1 |
| 321 | Sklep Spożywczo-Przemysłowy KOKOS Sylwia Nowokuńska w Łukcie | | | | 1 | 1 |
| 322 | Sklep Spożywczo-Przemysłowy Urszula Kolasińska Ostróda | | 1 | | | 1 |
| 323 | Sklep Spożywczy i Wielobranżowy E. Kocaba | | | | 1 | 1 |
| 324 | Sklep Spożywczy J. Gotówko- Morąg | | | | 1 | 1 |
| 325 | Sklep Wielobranżowy GALLUX Elżbieta Gałązka Ostróda | | 1 | | | 1 |
| 326 | Smithfield Polska Sp. z o.o. Warszawa Oddział w Morlinach | | | | 3 | 3 |
| 327 | SONAROL Spółka Jawna NAJDA Jedwabne / Miłomłyn | | | | 1 | 1 |
| 328 | SOPAT Sp. z o.o. w Ostródzie | | | | 1 | 1 |
| 329 | Sosnowska Mariola Przedsiębiorstwo Handlowe MARDOM Mariola Sosnowska w Ostródzie | | | | 2 | 2 |
| 330 | Specjalny Ośrodek Szkolno-Wychowawczy w Miłakowie | | | | 1 | 1 |
| 331 | Specjalny Ośrodek Szkolno-Wychowawczy w Szymanowie | | 8 | | 4 | 12 |
| 332 | Spółdzielnia Mieszkaniowa JEDNOŚĆ w Ostródzie | | | | 1 | 1 |
| 333 | Starostwo Powiatowe w Ostródzie | | 3 | 15 | 12 | 30 |
| 334 | Stefan Szczurowski Gospodarstwo Rolne | | | | 1 | 1 |
| 335 | Stefański Mirosław MITRO Przedsiębiorstwo Wielobranżowe w Ostródzie | | | | 1 | 1 |
| 336 | STOLMIR Zakład Stolarki Szymon Przewoźny | 1 | | | | 1 |
| 337 | Stowarzyszenie Inicjatyw Możliwych RZECZ JASNA Ostróda | | 1 | | | 1 |
| 338 | Stowarzyszenie MONAR w Warszawie / Schronisko dla Osób Bezdomnych MARKOT w Marwałdzie | | | | 1 | 1 |
| 339 | Stowarzyszenie NARIE | | | | 1 | 1 |
| 340 | Stowarzyszenie Pomoc Dzieciom Potrzebującym im Janiny Pelczarskiej w Ostródzie | | | | 2 | 2 |
| 341 | Stowarzyszenie Rodziców i Przyjaciół Szkoły w Jurkach | | 1 | | | 1 |
| 342 | Studio Pielęgnacji URODY WENUS Anna Lipiec w Ostródzie | | | | 2 | 2 |
| 343 | SYL-SPAW Sylwester Cieślak w Zwierzewie | | | | 1 | 1 |
| 344 | SYRIUSZ Arkadiusz Kędziński i Joanna Marcinkowska spółka cywilna w Ostródzie | | | | 1 | 1 |
| 345 | Szkoła Podstawowa im. Jana Pawła II w Mielnie | | | | 1 | 1 |
| 346 | Szkoła Podstawowa im. M. Kopernika w Gierwałdzie | | 1 | | | 1 |
| 347 | Szkoła Podstawowa im. Mikołaja Kopernika w Małdytach | | | | 2 | 2 |
| 348 | Szkoła Podstawowa Nr 2 im. Gustawa Gizewiusza w Ostródzie | | | | 1 | 1 |
| 349 | Szkoła Podstawowa Nr 3 im. Jana Brzechwy w Morągu | | | | 1 | 1 |

| | | | | | | |
|-----|--|---|----|----|---|----|
| 350 | Szkoła Podstawowa Nr 4 im. Stefana Żeromskiego | | | | 2 | 2 |
| 351 | Szpital Miejski w Morągu Sp. z o.o. | | | | 2 | 2 |
| 352 | Szycie Na Miarę Elwira Sosnowska Morąg | | 1 | | | 1 |
| 353 | Tadeusz Stankiewicz - Zakład Usług Leśnych | | 1 | | | 1 |
| 354 | TARTAK Piotr Drozdowski | 1 | | | | 1 |
| 355 | TEAK Kamila Tetych | 1 | | | | 1 |
| 356 | TERMO-TECH Firma Handlowo-Usługowa Waldemar Piotr Sarnacki Morąg | 1 | | | | 1 |
| 357 | TIFOTEX sp. z o.o. | | | | 2 | 2 |
| 358 | TIGMET s.c. Bogusz Lubomir, Kosiniak Karol | | | | 1 | 1 |
| 359 | TIGMET s.c. Bogusz Lubomir, Kosiniak Karol Żabi Róg | | | | 1 | 1 |
| 360 | TOREX Sp. z o.o. Warszawa / Wielimowo | | | | 1 | 1 |
| 361 | TOREX Sp. z o.o. Warszawa / Wielimowo | | | | 1 | 1 |
| 362 | Trans-Romantica Dariusz Mossakowski Miłomłyn | | | | 1 | 1 |
| 363 | UŁASOWICZ Usługi Ogólnobudowlane Ułasowicz Mariusz | | | | 1 | 1 |
| 364 | Urszula Stepnowska Sklep Monopolowy w Ostródzie | | | | 1 | 1 |
| 365 | Urząd Gminy Dąbrówno | | | | 2 | 2 |
| 366 | Urząd Gminy Dąbrówno | | | 6 | | 6 |
| 367 | Urząd Gminy Grunwald | | | | 3 | 3 |
| 368 | Urząd Gminy Grunwald | | 8 | 7 | | 15 |
| 369 | Urząd Gminy Łukta | | | | 1 | 1 |
| 370 | Urząd Gminy Małdyty | | 3 | 7 | | 10 |
| 371 | Urząd Gminy Ostróda | | | | 9 | 9 |
| 372 | Urząd Gminy Ostróda | | 3 | 1 | | 4 |
| 373 | Urząd Miasta i Gminy Miłomłyn | | 4 | 6 | 2 | 12 |
| 374 | Urząd Miasta i Gminy Miłomłyn | | | 1 | | 1 |
| 375 | Urząd Miejski w Miłakowie | | 9 | 7 | 3 | 19 |
| 376 | Urząd Miejski w Morągu | | 19 | 10 | 7 | 36 |
| 377 | Urząd Miejski w Ostródzie | | 4 | 5 | 2 | 11 |
| 378 | Usługi Biurowe Beata Olewska Morąg | | 1 | | | 1 |
| 379 | Usługi Dekarsko-Cieślarskie Paweł Machlewski | 1 | | | | 1 |
| 380 | Usługi Dźwigowe Piotr Rybacki | 2 | | | | 2 |
| 381 | Usługi Leśne i Transportowe Adam Szulc | | | | 1 | 1 |
| 382 | Usługi Ogólnobudowlane Adam Krawczyk | | 1 | | | 1 |
| 383 | Usługi Ogólnobudowlane Kazimierz Piechowiak | | | | 1 | 1 |
| 384 | Usługi Rolnicze Dariusz Dorożko Pityny | 1 | | | | 1 |
| 385 | Usługi Spawalnico-Budowlane Zbigniew Lipski w Łukcie | | | | 1 | 1 |
| 386 | Usługi Sprzętowo-Transportowe Leszek Zawieska w Miłomłynie | | | | 1 | 1 |
| 387 | Usługi w Zakresie BHP Katarzyna Wojciechowska-Zambrzycka | | | | 1 | 1 |
| 388 | Warmińsko-Mazurska Komenda Ochotniczych Hufców Pracy w Olsztynie | | | | 2 | 2 |
| 389 | Warmińsko-Mazurski Oddział Okręgowy Polskiego Czerwonego Krzyża w Olsztynie | | | | 1 | 1 |
| 390 | Warsztat Samochodowy Janusz Załęski w Miłomłynie | | | | 1 | 1 |
| 391 | Warsztat Samochodowy Mechanika Blacharstwo i Lakiernictwo Jacek Cichocki w Ostródzie | | | | 1 | 1 |
| 392 | WELER Sp. z o.o. Majdany Wielkie | | 1 | | | 1 |
| 393 | WERONI Paulina Grochowska | | | | 1 | 1 |
| 394 | WĘGIELEK Skład Opału Paweł Nowicki | 1 | | | | 1 |
| 395 | Włodarska Ewelina Biuro Rachunkowe w Ostródzie | | | | 1 | 1 |
| 396 | WNP BUDOWNICTWO Maciej Karbowski | 2 | | | | 2 |
| 397 | WODNA FARMA Sp. z o.o. w Hławie | | | | 3 | 3 |
| 398 | Wojewódzki Szpital Rehabilitacyjny w Ameryce | | | | 1 | 1 |
| 399 | Wojskowa Komenda Uzupelnień | | | | 1 | 1 |
| 400 | Wojskowa Komenda Uzupelnień w Ostródzie | | | | 1 | 1 |

| | | | | | | |
|-----|---|-----------|------------|-----------|------------|------------|
| 401 | ZABART.COM Artur Zablocki w Ostródzie | | | | 1 | 1 |
| 402 | Zakład Fryzjerski Katarzyna Kłosowska | | | | 1 | 1 |
| 403 | Zakład Gospodarki Komunalnej w Łukcie Sp. z o.o. w Łukcie | | | | 2 | 2 |
| 404 | Zakład Handlowo-Usługowy Zygmunt Żarna w Olsztynie | | | | 1 | 1 |
| 405 | Zakład Masarski Zbigniew Rolka | | 1 | | | 1 |
| 406 | Zakład Masarski Józef Kottek Małdyty | | 6 | | | 6 |
| 407 | Zakład Masarski Michał Kreczkowski | | 1 | | | 1 |
| 408 | Zakład Masarski Zbigniew Rolka | 1 | | | | 1 |
| 409 | Zakład Ogólnobudowlany AKUSTIKBAU Andrzej Łęgowski Brzydowo - rezygnacja z zawartej umowy | | 1 | | | 1 |
| 410 | Zakład Ogólnobudowlany AKUSTIKBAU Andrzej Łęgowski w Brzydowie | | | | 1 | 1 |
| 411 | Zakład Ogólnobudowlany Piotr Buczkowski Gierzwałd | | | | 2 | 2 |
| 412 | Zakład Poligraficzny GRAF Agnieszka Kosiorek | 1 | | | | 1 |
| 413 | Zakład Produkcyjno-Usługowo-Handlowy STOL-BUD Zbigniew Witkowski w Rybnie | | | | 1 | 1 |
| 414 | Zakład Remontowo-Budowlany ALPINE M. Kudarewko Gulbity | | | | 1 | 1 |
| 415 | Zakład Remontowo-Budowlany Walinowicz Mirosław Ostróda | | 1 | | | 1 |
| 416 | Zakład Stolarski Ewa Krawczyk KRAWMEBEL | | | | 1 | 1 |
| 417 | Zakład Ubezpieczeń Społecznych Oddział w Elblągu Inspektorat w Ostródzie | | | | 8 | 8 |
| 418 | Zakład Usług Leśnych Damian Piwek Brzydowo, Świętki | | 1 | | | 1 |
| 419 | Zakład Usług Leśnych Łowieckich Adam Czaplejewicz w Łukcie | | | | 1 | 1 |
| 420 | Zakład Usług Leśnych Spółdzielnia Socjalna Las Expert | | 1 | | | 1 |
| 421 | Zakład Usługowo-Handlowy ANGRAF AML | | | | 1 | 1 |
| 422 | Zakład Usługowo-Handlowy CIS D. Perroud | | | | 1 | 1 |
| 423 | Zarząd Dróg Powiatowych w Ostródzie | | | | 13 | 13 |
| 424 | Zbigniew Kociela AUTO O.K.ej! Działdowo | | | | 1 | 1 |
| 425 | Zdzisław Zembrzuski Firma Usługowo Handlowa U ZDZICHA | | | | 1 | 1 |
| 426 | Zespół Placówek Szkolno-Wychowawczo-Rewalidacyjnych w Ostródzie | | | | 5 | 5 |
| 427 | Zespół Szkolno-Przedszkolny im. Jana Pawła II w Miłakowie | | | | 1 | 1 |
| 428 | Zespół Szkolno-Przedszkolny Nr 4 w Ostródzie | | | | 1 | 1 |
| 429 | Zespół Szkolno-Przedszkolny w Łukcie | | 1 | | | 1 |
| 430 | Zespół Szkolno-Przedszkolny w Ostródzie | | | | 1 | 1 |
| 431 | Zespół Szkół Centrum Kształcenia Rolniczego Dobrocinie | | | | 2 | 2 |
| 432 | Zespół Szkół im. Mikołaja Kopernika w w Samborowie | | | | 1 | 1 |
| 433 | ZHUP Wiesław Kawczyński | 1 | | | | 1 |
| 434 | Zielińska Barbara Krystyna BAR MACIEK w Ostródzie | | | | 1 | 1 |
| 435 | ZM VOLLEY Ostróda Sp. z o.o. Ostróda | | 1 | | | 1 |
| 436 | Suma | 79 | 151 | 65 | 497 | 792 |

↵ **ZAŁĄCZONE ZESTAWIENIA STATYSTYCZNE**

- 1. Stopa bezrobocia w % według województw, podregionów i powiatów*
- 2. Bezrobotni zarejestrowani w powiecie ostródzkim wg jednostek administracyjnych*
- 3. Sprawozdanie o rynku pracy za 2017 rok*
- 4. Stan i struktura bezrobocia notowanego w gminach powiatu ostródzkiego*

I. STOPA BEZROBOCIA W % WEDŁUG WOJEWÓDZTW, PODREGIONÓW I POWIATÓW

| Województwa Podregiony i Powiaty | gru-10 | gru-11 | gru-12 | gru-13 | gru-14 | gru-15 | sty-16 | lut-16 | mar-16 | kwi-16 | maj-16 | cze-16 | lip-16 | sie-16 | wrz-16 | paź-16 | lis-16 | gru-16 | sty-17 | lut-17 | mar-17 | kwi-17 | maj-17 | cze-17 | lip-17 | sie-17 | wrz-17 | paź-17 | lis-17 | gru-17 |
|-------------------------------------|--------|--------|--------|--------|--------|--------|--------|--------|--------|--------|--------|--------|--------|--------|--------|--------|--------|--------|--------|--------|--------|--------|--------|--------|--------|--------|--------|--------|--------|--------|
| POLSKA | 12,4 | 12,5 | 13,4 | 13,4 | 11,4 | 9,8 | 10,3 | 10,3 | 10,0 | 9,5 | 9,1 | 8,8 | 8,6 | 8,5 | 8,3 | 8,2 | 8,2 | 8,3 | 8,6 | 8,5 | 8,1 | 7,7 | 7,4 | 7,1 | 7,1 | 7,0 | 6,8 | 6,6 | 6,5 | 6,6 |
| WARMIŃSKO-MAZURSKIE | 20,0 | 20,1 | 21,3 | 21,6 | 18,7 | 16,3 | 17,0 | 17,0 | 16,5 | 15,8 | 15,0 | 14,3 | 14,0 | 13,9 | 13,7 | 13,7 | 13,9 | 14,2 | 14,8 | 14,7 | 14,1 | 13,3 | 12,7 | 12,1 | 12,0 | 12,0 | 11,8 | 11,6 | 11,5 | 11,7 |
| <i>Podregion elbląski</i> | 19,9 | 20,0 | 21,5 | 21,9 | 18,7 | 16,0 | 16,7 | 16,8 | 16,3 | 15,6 | 15,1 | 14,4 | 14,2 | 14,2 | 13,8 | 13,7 | 13,8 | 14,1 | 14,6 | 14,6 | 14,0 | 13,4 | 12,9 | 12,4 | 12,3 | 12,4 | 12,1 | 11,7 | 11,6 | 11,8 |
| Braniewski | 30,9 | 30,8 | 31,5 | 32,8 | 29,0 | 27,3 | 27,6 | 27,4 | 26,9 | 25,7 | 25,5 | 24,7 | 24,4 | 24,3 | 24,3 | 24,4 | 24,5 | 25,2 | 25,4 | 25,3 | 24,3 | 23,5 | 22,9 | 22,3 | 22,0 | 21,9 | 21,6 | 21,1 | 21,4 | 22,2 |
| Działdowski | 23,9 | 23,7 | 26,0 | 26,2 | 23,3 | 21,1 | 22,2 | 22,1 | 21,7 | 20,6 | 20,0 | 19,5 | 19,3 | 19,4 | 18,7 | 18,5 | 18,6 | 19,2 | 19,9 | 19,6 | 18,8 | 18,0 | 17,2 | 16,7 | 16,8 | 17,1 | 16,7 | 16,4 | 16,5 | 16,9 |
| Elbląski | 26,7 | 26,0 | 28,2 | 28,9 | 26,0 | 23,0 | 23,8 | 24,0 | 23,5 | 22,6 | 22,1 | 21,2 | 20,7 | 20,6 | 20,2 | 20,2 | 20,7 | 21 | 21,8 | 21,9 | 21,1 | 20,1 | 19,7 | 19,0 | 18,8 | 18,6 | 18,5 | 17,8 | 17,9 | 18,0 |
| Iławski | 11,3 | 12,5 | 13,2 | 12,2 | 8,9 | 7,3 | 7,9 | 7,9 | 7,4 | 6,8 | 6,3 | 5,8 | 5,9 | 5,8 | 5,7 | 5,9 | 5,7 | 6 | 6,4 | 6,6 | 6,1 | 5,8 | 5,3 | 5,0 | 5,1 | 5,2 | 5,0 | 4,9 | 4,7 | 4,9 |
| Nowomiejski | 19,8 | 21,3 | 22,4 | 23,6 | 19,3 | 15,1 | 16,3 | 16,3 | 15,0 | 14,0 | 12,9 | 12,0 | 11,8 | 11,7 | 10,8 | 10,4 | 10,2 | 10,8 | 11,7 | 11,9 | 11,7 | 10,2 | 9,8 | 9,5 | 9,7 | 9,7 | 9,6 | 8,8 | 8,2 | 8,5 |
| Ostródzki | 21,5 | 22,1 | 23,8 | 24,3 | 20,4 | 16,8 | 17,4 | 17,4 | 17,0 | 16,3 | 15,8 | 15,4 | 15,0 | 14,9 | 14,4 | 14,5 | 14,6 | 15,1 | 15,5 | 15,5 | 14,9 | 14,3 | 13,8 | 13,1 | 13,1 | 13,2 | 12,8 | 12,3 | 12,2 | 12,3 |
| m. Elbląg | 16,6 | 15,8 | 17,0 | 17,7 | 15,3 | 12,9 | 13,3 | 13,5 | 13,4 | 13,1 | 12,8 | 12,1 | 12,0 | 12,0 | 11,8 | 11,5 | 11,5 | 11,4 | 11,8 | 11,8 | 11,2 | 11,0 | 10,7 | 10,3 | 10,0 | 9,9 | 9,8 | 9,4 | 9,1 | 9,0 |
| <i>Podregion elcki</i> | 24,5 | 24,4 | 25,7 | 26,0 | 22,7 | 20,2 | 21,2 | 21,2 | 20,6 | 19,5 | 18,4 | 17,4 | 17,1 | 16,9 | 16,7 | 16,8 | 17,1 | 17,7 | 18,5 | 18,3 | 17,4 | 16,2 | 15,2 | 14,3 | 14,1 | 14,1 | 14,0 | 13,8 | 13,9 | 14,2 |
| Elcki | 24,7 | 24,8 | 26,9 | 26,0 | 22,3 | 19,3 | 20,4 | 20,3 | 19,7 | 18,9 | 17,9 | 17,2 | 17,1 | 17,2 | 16,7 | 16,6 | 16,8 | 17,4 | 18,1 | 17,9 | 17,0 | 16,1 | 15,4 | 14,9 | 15,0 | 14,8 | 14,6 | 14,3 | 14,1 | 14,4 |
| Giżycki | 19,2 | 17,0 | 18,8 | 19,6 | 17,2 | 16,0 | 16,7 | 17,0 | 16,6 | 15,2 | 13,9 | 12,9 | 12,4 | 12,2 | 12,6 | 13,2 | 13,6 | 14,2 | 15,0 | 15,1 | 14,2 | 12,8 | 11,2 | 10,1 | 9,8 | 9,9 | 10,2 | 10,2 | 10,4 | 10,6 |
| Olecki | 21,6 | 22,0 | 23,1 | 23,2 | 20,7 | 18,5 | 19,2 | 19,1 | 18,8 | 17,8 | 16,8 | 16,5 | 16,3 | 15,8 | 15,5 | 15,7 | 16,0 | 16,5 | 17,1 | 17,3 | 16,6 | 15,8 | 14,9 | 14,5 | 14,5 | 14,5 | 14,1 | 13,7 | 13,8 | 14,3 |
| Piski | 31,5 | 32,2 | 30,9 | 33,6 | 29,2 | 26,3 | 27,4 | 27,6 | 26,6 | 25,5 | 24,3 | 22,4 | 21,6 | 21,2 | 20,9 | 20,9 | 20,6 | 21,2 | 22,3 | 21,7 | 20,7 | 19,2 | 18,5 | 17,2 | 16,3 | 16,4 | 16,6 | 16,5 | 16,6 | 16,6 |
| Gołdapski | 22,1 | 22,9 | 25,2 | 24,6 | 20,9 | 19,1 | 19,8 | 19,2 | 18,5 | 17,5 | 16,7 | 16,3 | 16,4 | 16,0 | 15,8 | 15,7 | 16,1 | 17,2 | 17,9 | 17,5 | 16,2 | 14,9 | 13,8 | 12,6 | 12,2 | 12,6 | 11,9 | 11,0 | 11,0 | 12,0 |
| Węgorzewski | 27,4 | 27,9 | 30,3 | 30,6 | 27,7 | 24,6 | 25,9 | 25,8 | 25,4 | 23,8 | 22,4 | 20,7 | 20,3 | 19,9 | 20,4 | 21,1 | 22,2 | 22,9 | 23,8 | 23,7 | 23,0 | 21,2 | 19,5 | 18,2 | 17,3 | 17,5 | 17,8 | 18,4 | 19,1 | 19,5 |
| <i>Podregion olsztyński</i> | 18,2 | 18,3 | 19,3 | 19,6 | 17,1 | 14,8 | 15,4 | 15,5 | 15,1 | 14,4 | 13,6 | 12,8 | 12,6 | 12,5 | 12,4 | 12,4 | 12,6 | 12,9 | 13,4 | 13,2 | 12,8 | 12,0 | 11,4 | 10,9 | 10,8 | 10,8 | 10,8 | 10,5 | 10,6 | 10,7 |
| Bartoszycki | 30,0 | 29,7 | 29,8 | 30,2 | 27,7 | 24,6 | 25,9 | 25,7 | 25,2 | 24,1 | 23,6 | 23,1 | 23,1 | 22,9 | 22,5 | 22,8 | 22,9 | 23,7 | 24,6 | 23,8 | 23,0 | 22,3 | 21,9 | 21,1 | 21,1 | 20,9 | 20,7 | 20,5 | 20,5 | 20,6 |
| Kętrzyński | 27,9 | 28,7 | 30,2 | 31,1 | 30,1 | 27,4 | 28,0 | 28,0 | 27,3 | 26,3 | 25,2 | 24,3 | 23,8 | 23,6 | 23,3 | 23,0 | 23,3 | 23,7 | 23,8 | 23,7 | 22,6 | 21,6 | 20,2 | 19,1 | 18,6 | 18,4 | 18,2 | 17,9 | 18,4 | 18,9 |
| Lidzbarski | 26,3 | 25,8 | 25,1 | 27,5 | 24,8 | 22,2 | 22,7 | 23,0 | 22,5 | 21,5 | 20,9 | 20,2 | 20,2 | 20,1 | 19,9 | 19,8 | 20,0 | 20 | 20,4 | 20,3 | 19,8 | 18,8 | 18,1 | 17,3 | 17,3 | 17,3 | 17,5 | 16,8 | 16,7 | 16,9 |
| Mragowski | 22,0 | 21,7 | 23,3 | 22,9 | 19,6 | 17,8 | 18,9 | 19,0 | 17,8 | 15,9 | 14,4 | 12,8 | 12,3 | 12,5 | 12,9 | 13,9 | 14,7 | 15,4 | 16,0 | 16,1 | 15,3 | 13,1 | 11,7 | 10,7 | 10,3 | 10,5 | 10,6 | 11,2 | 11,7 | 11,6 |
| Nidzicki | 20,3 | 20,9 | 23,0 | 22,2 | 17,7 | 15,3 | 15,8 | 16,0 | 15,1 | 14,2 | 13,3 | 12,2 | 11,6 | 11,4 | 11,2 | 10,9 | 11,1 | 11,8 | 12,3 | 12,0 | 11,5 | 10,6 | 9,7 | 9,1 | 8,7 | 8,7 | 8,8 | 8,5 | 8,7 | 8,9 |
| Olsztyński | 20,3 | 20,7 | 22,0 | 22,8 | 19,9 | 17,5 | 18,2 | 18,6 | 18,2 | 17,5 | 16,6 | 15,7 | 15,4 | 15,3 | 15,2 | 15,2 | 15,5 | 15,6 | 16,2 | 16,2 | 15,7 | 14,9 | 14,5 | 14,1 | 14,1 | 14,0 | 13,7 | 13,4 | 13,4 | 13,4 |
| Szczygieński | 26,1 | 25,4 | 26,0 | 25,3 | 22,2 | 17,6 | 18,1 | 18,1 | 17,4 | 16,6 | 15,5 | 14,4 | 13,7 | 13,6 | 13,4 | 13,7 | 13,9 | 14,2 | 15,0 | 14,9 | 14,4 | 13,6 | 12,8 | 12,3 | 12,0 | 11,9 | 11,8 | 11,6 | 11,4 | 11,5 |
| m. Olsztyn | 6,9 | 7,2 | 8,4 | 8,4 | 6,8 | 5,9 | 6,1 | 6,2 | 6,1 | 6,0 | 5,5 | 5,2 | 5,2 | 5,1 | 5,0 | 4,9 | 4,9 | 5,1 | 5,2 | 5,2 | 5,1 | 4,9 | 4,8 | 4,6 | 4,6 | 4,7 | 4,7 | 4,5 | 4,4 | 4,5 |

2. BEZROBOTNI ZAREJESTROWANI W POWIECIE OSTRÓDZKIM WG JEDNOSTEK ADMINISTRACYJNYCH

| Wyszczególnienie | | według stanu na 31.12.2014 r. | | | | według stanu na 31.12.2015 r. | | | | według stanu na 31.12.2016 r. | | | | według stanu na 31.12.2017 r. | | | |
|-------------------------------------|-------------------------------|-------------------------------|--------------|---------------------|------------|-------------------------------|--------------|---------------------|------------|-------------------------------|--------------|---------------------|------------|-------------------------------|--------------|---------------------|------------|
| | | Bezrobotni zarejestrowani | | Z prawem do zasiłku | | Bezrobotni zarejestrowani | | Z prawem do zasiłku | | Bezrobotni zarejestrowani | | Z prawem do zasiłku | | Bezrobotni zarejestrowani | | Z prawem do zasiłku | |
| | | Ogółem | Kobiety | Ogółem | Kobiety | Ogółem | Kobiety | Ogółem | Kobiety | Ogółem | Kobiety | Ogółem | Kobiety | Ogółem | Kobiety | Ogółem | Kobiety |
| 0 | 1 | 2 | 3 | 4 | 5 | 6 | 7 | 8 | 9 | 10 | 11 | 12 | 13 | 14 | 15 | 16 | 17 |
| 1. | Miasto Ostróda | 1 653 | 880 | 345 | 189 | 1 233 | 713 | 305 | 185 | 1 091 | 631 | 278 | 165 | 898 | 512 | 248 | 147 |
| 2. | Gmina Ostróda | 957 | 509 | 175 | 88 | 756 | 403 | 161 | 90 | 645 | 382 | 154 | 99 | 569 | 355 | 144 | 92 |
| 3. | Miasto i Gmina Miłomłyn | 390 | 217 | 70 | 32 | 325 | 187 | 73 | 41 | 282 | 151 | 65 | 35 | 243 | 155 | 57 | 28 |
| 3.1. | Miasto Miłomłyn | 170 | 96 | 37 | 19 | 140 | 80 | 33 | 21 | 125 | 61 | 32 | 16 | 112 | 64 | 29 | 14 |
| 3.2. | Gmina Miłomłyn | 220 | 121 | 33 | 13 | 185 | 107 | 40 | 20 | 157 | 90 | 33 | 19 | 131 | 91 | 28 | 14 |
| 4. | Gmina Łukta | 357 | 186 | 49 | 25 | 291 | 166 | 49 | 27 | 271 | 153 | 34 | 16 | 217 | 132 | 47 | 23 |
| 5. | Gmina Grunwald | 549 | 291 | 104 | 43 | 443 | 243 | 101 | 42 | 402 | 223 | 83 | 32 | 343 | 207 | 73 | 26 |
| 6. | Gmina Dąbrówno | 387 | 231 | 64 | 35 | 318 | 179 | 64 | 32 | 318 | 186 | 67 | 35 | 276 | 155 | 58 | 31 |
| 7. | Miasto i Gmina Morąg | 2 034 | 1 033 | 386 | 180 | 1 641 | 861 | 317 | 177 | 1 575 | 852 | 276 | 151 | 1 269 | 769 | 243 | 150 |
| 7.1. | Miasto Morąg | 1 025 | 524 | 221 | 106 | 783 | 409 | 171 | 98 | 763 | 410 | 142 | 85 | 611 | 354 | 143 | 85 |
| 7.2. | Gmina Morąg | 1 009 | 509 | 165 | 74 | 858 | 452 | 146 | 79 | 812 | 442 | 134 | 66 | 658 | 415 | 100 | 65 |
| 8. | Miasto i Gmina Miłakowo | 566 | 303 | 86 | 38 | 485 | 245 | 72 | 29 | 449 | 228 | 68 | 31 | 370 | 214 | 63 | 30 |
| 8.1. | Miasto Miłakowo | 190 | 99 | 38 | 23 | 152 | 68 | 23 | 11 | 149 | 69 | 28 | 15 | 119 | 64 | 26 | 12 |
| 8.2. | Gmina Miłakowo | 376 | 204 | 48 | 15 | 333 | 177 | 49 | 18 | 300 | 159 | 40 | 16 | 251 | 150 | 37 | 18 |
| 9. | Gmina Małdyty | 483 | 252 | 80 | 29 | 390 | 217 | 65 | 29 | 372 | 211 | 70 | 35 | 286 | 172 | 44 | 22 |
| PUP OSTRÓDA, | | 7 376 | 3 902 | 1 359 | 659 | 5 882 | 3 214 | 1 207 | 652 | 5 405 | 3 017 | 1 095 | 599 | 4 471 | 2 671 | 977 | 549 |
| <i>w tym gminy podlegające pod:</i> | <i>Ostródę (poz. 1-6)</i> | <i>4 293</i> | <i>2 314</i> | <i>807</i> | <i>412</i> | <i>3 366</i> | <i>1 891</i> | <i>753</i> | <i>417</i> | <i>3 009</i> | <i>1 726</i> | <i>681</i> | <i>382</i> | <i>2 546</i> | <i>1 516</i> | <i>627</i> | <i>347</i> |
| | <i>Filię Morąg (poz. 7-9)</i> | <i>3 083</i> | <i>1 588</i> | <i>552</i> | <i>247</i> | <i>2 516</i> | <i>1 323</i> | <i>454</i> | <i>235</i> | <i>2 396</i> | <i>1 291</i> | <i>414</i> | <i>217</i> | <i>1 925</i> | <i>1 155</i> | <i>350</i> | <i>202</i> |

3. SPRAWOZDANIE O RYNKU PRACY POWIATU OSTRÓDZKIEGO ZA 2017 ROK

Dział 1. STRUKTURA I BILANS BEZROBOTNYCH

1.1. Struktura bezrobotnych

| Wyszczególnienie | | Bezrobotni zarejestrowani | | Bezrobotni, którzy podjęli pracę | | Bezrobotni zarejestrowani | | | | |
|--|--|---------------------------|---------|----------------------------------|---------|---------------------------|---------|---------------------------|---------|-----|
| | | | | | | ogółem | | w tym z prawem do zasiłku | | |
| | | w 2017 | | | | w końcu 2017 | | | | |
| | | razem | kobiety | razem | kobiety | razem | kobiety | razem | kobiety | |
| 0 | | 1 | 2 | 3 | 4 | 5 | 6 | 7 | 8 | |
| Ogółem (w. 02+04) | | 01 | 7 086 | 3 552 | 4 043 | 1 958 | 4 471 | 2 671 | 977 | 549 |
| z tego osoby | poprzednio pracujące | 02 | 6 218 | 3 048 | 3 675 | 1 758 | 3 922 | 2 236 | 972 | 545 |
| | w tym zwolnione z przyczyn dotyczących zakładu pracy | 03 | 161 | 91 | 104 | 60 | 107 | 62 | 68 | 29 |
| | dotychczas niepracujące | 04 | 868 | 504 | 368 | 200 | 549 | 435 | 5 | 4 |
| Wybrane kategorie bezrobotnych (z ogółem) | | | | | | | | | | |
| Zamieszkali na wsi | | 05 | 3 766 | 1 835 | 2 167 | 1 002 | 2 731 | 1 677 | 531 | 291 |
| w tym posiadający gospodarstwo rolne | | 06 | 17 | 9 | 8 | 3 | 13 | 7 | 4 | 3 |
| Osoby w okresie do 12 miesięcy od dnia ukończenia nauki | | 07 | 644 | 388 | 293 | 159 | 143 | 96 | 6 | 6 |
| Cudzoziemcy | | 08 | 12 | 8 | 7 | 4 | 5 | 4 | 1 | 1 |
| Bez kwalifikacji zawodowych | | 09 | 2 657 | 1 378 | 1 276 | 661 | 1 743 | 1 133 | 272 | 176 |
| Bez doświadczenia zawodowego | | 10 | 1 359 | 775 | 605 | 338 | 783 | 608 | 3 | 2 |
| Kobiety, które nie podjęły zatrudnienia po urodzeniu dziecka | | 11 | X | 557 | X | 218 | X | 967 | X | 77 |
| Osoby będące w szczególnej sytuacji na rynku pracy | | 12 | 7 076 | 3 704 | 3 225 | 1 606 | 3 888 | 2 384 | 703 | 404 |
| z wieksza 12 | do 30 rż | 13 | 2 964 | 1 588 | 1 651 | 852 | 1 199 | 873 | 203 | 141 |
| | w tym do 25 rż | 14 | 1 804 | 971 | 929 | 471 | 591 | 427 | 57 | 40 |
| | długotrwale bezrobotne | 15 | 2 277 | 1 322 | 1 023 | 545 | 2 371 | 1 575 | 28 | 22 |
| | powyżej 50 rż | 16 | 1 414 | 587 | 678 | 260 | 1 265 | 497 | 297 | 123 |
| | korzystające ze świadczeń z pomocy społecznej | 17 | 195 | 135 | 51 | 28 | 574 | 421 | 20 | 14 |
| | posiadające co najmniej jedno dziecko do 6 rż | 18 | 1 331 | 876 | 708 | 418 | 1 142 | 971 | 263 | 207 |
| | posiadające co najmniej jedno dziecko niepełnosprawne do 18 rż | 19 | 50 | 30 | 26 | 12 | 28 | 20 | 7 | 3 |
| | niepełnosprawni | 20 | 779 | 413 | 361 | 199 | 431 | 217 | 136 | 66 |

Dział 1. STRUKTURA I BILANS BEZROBOTNYCH

1.2. Bilans bezrobotnych

| Wyszczególnienie | | Ogółem | Kobiety | Z ogółem zamieszkali na wsi | | Z ogółem z prawem do zasiłku | | |
|---|--|--------|--|-----------------------------|---------|------------------------------|---------|-----|
| | | | | razem | kobiety | razem | kobiety | |
| 0 | | 1 | 2 | 3 | 4 | 5 | 6 | |
| Bezrobotni według stanu w końcu 2016 | | 21 | 5 405 | 3 017 | 3 277 | 1 846 | 599 | |
| Bezrobotni zarejestrowani w 2017 (w. 23+24) | | 22 | 7 086 | 3 552 | 3 766 | 1 835 | 958 | |
| z tego | po raz pierwszy | 23 | 1 024 | 547 | 548 | 287 | 70 | |
| | po raz kolejny | 24 | 6 062 | 3 005 | 3 218 | 1 548 | 888 | |
| z wiersza 22 | po pracach interwencyjnych | 25 | 10 | 4 | 5 | 1 | 1 | |
| | po robotach publicznych | 26 | 25 | 13 | 12 | 5 | 5 | |
| | po stażu | 27 | 332 | 234 | 170 | 120 | 14 | |
| | po odbyciu przygotowania zawodowego dorosłych | 28 | 6 | 2 | 5 | 1 | 0 | |
| | po szkoleniu | 29 | 94 | 8 | 50 | 1 | 3 | |
| | po pracach społecznie użytecznych | 30 | 155 | 119 | 53 | 44 | | |
| Osoby wyłączone z ewidencji bezrobotnych w 2017 (w.32+49+51+53+54+56 do 65) | | 31 | 8 020 | 3 898 | 4 312 | 2 004 | | |
| z tego z przyczyn | podjęcia pracy w 2017 (w. 33+36) | 32 | 4 043 | 1 958 | 2 167 | 1 002 | | |
| | niesubsydiowanej | w tym | podjęcie działalności gospodarczej | 34 | 93 | 26 | 38 | 8 |
| | | | pracy sezonowej | 35 | 0 | 0 | 0 | 0 |
| | | | subsydiowanej (w.37+38+39+41 do 48) | 36 | 772 | 351 | 371 | 155 |
| | z tego | z tego | prac interwencyjnych | 37 | 170 | 81 | 79 | 32 |
| | | | robót publicznych | 38 | 68 | 26 | 35 | 10 |
| | | | podjęcia działalności gospodarczej | 39 | 137 | 55 | 73 | 23 |
| | | | w tym w ramach bonu na zasiedlenie | 40 | 5 | 1 | 4 | 0 |
| | | | podjęcia pracy w ramach refundacji kosztów zatrudnienia bezrobotnego | 41 | 113 | 45 | 50 | 22 |
| | | | podjęcia pracy poza miejscem zamieszkania w ramach bonu na zasiedlenie | 42 | 51 | 24 | 19 | 8 |
| | | | podjęcia pracy w ramach bonu zatrudnieniowego | 43 | 0 | 0 | 0 | 0 |
| | | | podjęcia pracy w ramach świadczenia aktywizacyjnego | 44 | 0 | 0 | 0 | 0 |
| | | | podjęcia pracy w ramach grantu na telepracę | 45 | 0 | 0 | 0 | 0 |
| | | | podjęcia pracy w ramach refundacji składek na ubezpieczenia społeczne | 46 | 0 | 0 | 0 | 0 |
| | | | podjęcia pracy w ramach dofinansowania wynagrodzenia za zatrudnienie skierowanego bezrobotnego powyżej 50 rż | 47 | 0 | 0 | 0 | 0 |
| | | | inne | 48 | 233 | 120 | 115 | 60 |
| | | | a) podjęcia działalności gospodarczej ze środków PFRON | a) | 1 | 1 | 1 | 1 |
| | | | b) refundacje kosztów zatrudnienia ze środków PFRON | b) | 2 | 1 | 1 | 1 |
| | c) indywidualny program zatrudnienia socjalnego | c) | 69 | 38 | 19 | 14 | | |
| | d) ref. kosztów wynagrodzenia osób do 30 roku życia (art. 150f ustawy) | d) | 161 | 80 | 94 | 44 | | |
| | rozpoczęcia szkolenia | 49 | 99 | 8 | 53 | 1 | | |
| | w tym w ramach bonu szkoleniowego | 50 | 0 | 0 | 0 | 0 | | |
| | rozpoczęcia stażu | 51 | 518 | 360 | 252 | 169 | | |
| | w tym w ramach bonu stażowego | 52 | 0 | 0 | 0 | 0 | | |
| | rozpoczęcia przygotowania zawodowego dorosłych | 53 | 4 | 2 | 2 | 0 | | |
| | rozpoczęcia prac społecznie użytecznych | 54 | 152 | 115 | 57 | 46 | | |
| | w tym w ramach PAI | 55 | 0 | 0 | 0 | 0 | | |
| | skierowania do agencji zatrudnienia w ramach zlecenia działań aktywizacyjnych | 56 | 0 | 0 | 0 | 0 | | |
| | odmowy bez uzasadnionej przyczyny przyjęcia propozycji odpowiedniej pracy lub innej formy pomocy, w tym w ramach PAI | 57 | 276 | 111 | 144 | 48 | | |
| | odmowy ustalenia profilu pomocy | 58 | 0 | 0 | 0 | 0 | | |
| | niepotwierdzenia gotowości do pracy | 59 | 1 772 | 683 | 1 007 | 381 | | |
| | dobrowolnej rezygnacji ze statusu bezrobotnego | 60 | 428 | 278 | 253 | 166 | | |
| podjęcia nauki | 61 | 8 | 3 | 5 | 3 | | | |
| osiągnięcia wieku emerytalnego | 62 | 164 | 107 | 90 | 58 | | | |
| nabycia praw emerytalnych lub rentowych | 63 | 119 | 60 | 49 | 19 | | | |
| nabycia praw do świadczenia przedemerytalnego | 64 | 59 | 38 | 15 | 8 | | | |
| innych | 65 | 378 | 175 | 218 | 103 | | | |
| Bezrobotni według stanu w końcu 2017 (w.21+22-31) | | 66 | 4 471 | 2 671 | 2 731 | 1 677 | | |
| w tym zarejestrowani po raz pierwszy | | 67 | 507 | 349 | 328 | 240 | | |

Dział 1. STRUKTURA I BILANS BEZROBOTNYCH

1.3. Bilans wybranych kategorii bezrobotnych, będących w szczególnej sytuacji na rynku pracy

| Wyszczególnienie | | Do 30 roku życia | | w tym do 25 roku życia | | Powyżej 50 roku życia | | Długotrwale bezrobotni | | | |
|--|--|--|---------|------------------------|---------|-----------------------|---------|------------------------|---------|-------|----|
| | | razem | kobiety | razem | kobiety | razem | kobiety | razem | kobiety | | |
| 0 | | 1 | 2 | 3 | 4 | 5 | 6 | 7 | 8 | | |
| Bezrobotni według stanu w końcu 2016 | | 68 | 1 501 | 982 | 766 | 487 | 1 495 | 608 | 2 876 | 1 792 | |
| Bezrobotni zarejestrowani w 2017 (w.70+71) | | 69 | 2 964 | 1 588 | 1 804 | 971 | 1 414 | 587 | 2 277 | 1 322 | |
| z tego | po raz pierwszy | 70 | 810 | 453 | 679 | 377 | 95 | 33 | X | X | |
| | po raz kolejny | 71 | 2 154 | 1 135 | 1 125 | 594 | 1 319 | 554 | 2 277 | 1 322 | |
| z wiersza 69 | po pracach interwencyjnych | 72 | 2 | 2 | 1 | 1 | 3 | 0 | 4 | 1 | |
| | po robotach publicznych | 73 | 4 | 2 | 3 | 2 | 11 | 5 | 5 | 0 | |
| | po stażu | 74 | 215 | 152 | 148 | 105 | 24 | 12 | 83 | 59 | |
| | po odbyciu przygotowania zawodowego dorosłych | 75 | 4 | 1 | 3 | 0 | 0 | 0 | 1 | 0 | |
| | po szkoleniu | 76 | 48 | 1 | 30 | 1 | 11 | 2 | 20 | 1 | |
| | po pracach społecznie użytecznych | 77 | 16 | 15 | 6 | 5 | 61 | 38 | 137 | 105 | |
| Osoby wyłączone z ewidencji bezrobotnych w 2017 (w.79+96+98+100+101+103 do 112) | | 78 | 3 146 | 1 614 | 1 848 | 929 | 1 644 | 698 | 2 782 | 1 539 | |
| z tego z przyczyn | podjęcia pracy w 2017 (w.80+83) | 79 | 1 651 | 852 | 929 | 471 | 678 | 260 | 1 023 | 545 | |
| | niesubsydiowanej | 80 | 1 280 | 673 | 758 | 388 | 542 | 218 | 816 | 446 | |
| | w tym | podjęcie działalności gospodarczej | 81 | 23 | 9 | 10 | 6 | 14 | 3 | 31 | 6 |
| | | pracy sezonowej | 82 | 0 | 0 | 0 | 0 | 0 | 0 | 0 | 0 |
| | subsydiowanej (w.84+85+86+88 do 95) | | 83 | 371 | 179 | 171 | 83 | 136 | 42 | 207 | 99 |
| | z tego | prac interwencyjnych | 84 | 40 | 22 | 12 | 7 | 58 | 16 | 47 | 21 |
| | | robót publicznych | 85 | 19 | 10 | 10 | 8 | 26 | 6 | 29 | 11 |
| | | podjęcia działalności gospodarczej | 86 | 65 | 31 | 23 | 9 | 7 | 3 | 30 | 10 |
| | | w tym w ramach bonu na zasiedlenie | 87 | 5 | 1 | 3 | 0 | X | X | 0 | 0 |
| | | podjęcia pracy w ramach refundacji kosztów zatrudnienia bezrobotnego | 88 | 21 | 5 | 5 | 2 | 21 | 6 | 35 | 16 |
| | | podjęcia pracy poza miejscem zamieszkania w ramach bonu na zasiedlenie | 89 | 51 | 24 | 22 | 11 | X | X | 4 | 2 |
| | | podjęcia pracy w ramach bonu zatrudnieniowego | 90 | 0 | 0 | 0 | 0 | X | X | 0 | 0 |
| | | podjęcia pracy w ramach świadczenia aktywizacyjnego | 91 | 0 | 0 | 0 | 0 | 0 | 0 | 0 | 0 |
| | | podjęcia pracy w ramach grantu na telepracę | 92 | 0 | 0 | 0 | 0 | 0 | 0 | 0 | 0 |
| | | podjęcia pracy w ramach refundacji składek na ubezpieczenia społeczne | 93 | 0 | 0 | 0 | 0 | X | X | 0 | 0 |
| | | podjęcia pracy w ramach dofinansowania wynagrodzenia za zatrudnienie skierowanego bezrobotnego powyżej 50 rż | 94 | X | X | X | X | 0 | 0 | 0 | 0 |
| | | inne | 95 | 175 | 87 | 99 | 46 | 24 | 11 | 62 | 39 |
| | | a) podjęcia działalności gospodarczej ze środków PFRON | a) | 0 | 0 | 0 | 0 | 0 | 0 | 0 | 0 |
| | | b) refundacje kosztów zatrudnienia ze środków PFRON | b) | 0 | 0 | 0 | 0 | 0 | 0 | 0 | 0 |
| | c) indywidualny program zatrudnienia socjalnego | c) | 14 | 7 | 4 | 3 | 24 | 11 | 36 | 22 | |
| | d) ref. kosztów wynagrodzenia osób do 30 roku życia (art. 150f ustawy) | d) | 161 | 80 | 95 | 43 | X | X | 25 | 16 | |
| | rozpoczęcia szkolenia | 96 | 49 | 1 | 31 | 1 | 11 | 2 | 16 | 1 | |
| | w tym w ramach bonu szkoleniowego | 97 | 0 | 0 | 0 | 0 | X | X | 0 | 0 | |
| | rozpoczęcia stażu | 98 | 335 | 241 | 231 | 166 | 32 | 14 | 134 | 89 | |
| | w tym w ramach bonu stażowego | 99 | 0 | 0 | 0 | 0 | X | X | 0 | 0 | |
| | rozpoczęcia przygotowania zawodowego dorosłych | 100 | 1 | 0 | 1 | 0 | 1 | 0 | 2 | 2 | |
| | rozpoczęcia prac społecznie użytecznych | 101 | 18 | 15 | 6 | 6 | 63 | 40 | 122 | 91 | |
| w tym w ramach PAI | 102 | 0 | 0 | 0 | 0 | 0 | 0 | 0 | 0 | | |
| skierowanie do agencji zatrudnienia w ramach zlecenia działań aktywizacyjnych | 103 | 0 | 0 | 0 | 0 | 0 | 0 | 0 | 0 | | |
| odmowy bez uzasadnionej przyczyny przyjęcia propozycji odpowiedniej pracy lub innej formy pomocy, w tym w ramach PAI | 104 | 121 | 44 | 70 | 23 | 36 | 15 | 115 | 58 | | |
| odmowy ustalenia profilu pomocy | 105 | 0 | 0 | 0 | 0 | 0 | 0 | 0 | 0 | | |
| niepotwierdzenia gotowości do pracy | 106 | 715 | 302 | 434 | 175 | 292 | 96 | 717 | 370 | | |
| dobrowolnej rezygnacji ze statusu bezrobotnego | 107 | 145 | 94 | 81 | 51 | 102 | 59 | 235 | 171 | | |
| podjęcia nauki | 108 | 7 | 2 | 6 | 1 | 0 | 0 | 1 | 1 | | |
| osiągnięcia wieku emerytalnego | 109 | X | X | X | X | 164 | 107 | 104 | 59 | | |
| nabycia praw emerytalnych lub rentowych | 110 | 16 | 7 | 10 | 4 | 63 | 22 | 47 | 33 | | |
| nabycia praw do świadczenia przedemerytalnego | 111 | X | X | X | X | 59 | 38 | 0 | 0 | | |
| innych | 112 | 88 | 56 | 49 | 31 | 143 | 45 | 266 | 119 | | |
| Bezrobotni, którzy w 2017 utracili status osoby będącej w szczególnej sytuacji na rynku pracy | | 113 | 120 | 83 | 131 | 102 | X | X | X | X | |
| Bezrobotni według stanu w końcu 2017 (w.68+69-78) | | 114 | 1 199 | 873 | 591 | 427 | 1 265 | 497 | 2 371 | 1 575 | |
| w tym zarejestrowani po raz pierwszy | | 115 | 333 | 251 | 249 | 187 | 82 | 31 | 196 | 153 | |

Dział 1. STRUKTURA I BILANS BEZROBOTNYCH

1.4. Aktywne formy przeciwdziałania bezrobociu

| Wyszczególnienie | | | Razem | Kobiety |
|------------------|---|-----|-------|---------|
| 0 | | | 1 | 2 |
| Osoby bezrobotne | zatrudnione przy pracach interwencyjnych | 116 | 180 | 89 |
| | zatrudnione przy robotach publicznych | 117 | 26 | 7 |
| | odbywające szkolenie | 118 | 1 | 0 |
| | w tym w ramach bonu szkoleniowego | 119 | 0 | 0 |
| | odbywające staż | 120 | 258 | 189 |
| | w tym w ramach bonu stażowego | 121 | 0 | 0 |
| | odbywające przygotowanie zawodowe dorosłych | 122 | 4 | 2 |
| | odbywające prace społecznie użyteczne | 123 | 8 | 6 |
| | w tym w ramach PAI | 124 | 0 | 0 |
| | zatrudnione w ramach świadczenia aktywizacyjnego | 125 | 0 | 0 |
| | zatrudnione w ramach grantu na telepracę | 126 | 0 | 0 |
| | zatrudnione w ramach refundacji składek na ubezpieczenie społeczne | 127 | 0 | 0 |
| | zatrudnione w ramach dofinansowania wynagrodzenia za zatrudnienie skierowanego bezrobotnego powyżej 50 rz | 128 | 0 | 0 |
| | w tym powyżej 60 rz | 129 | 0 | 0 |

Dział 2. POSZUKUJĄCY PRACY, OSOBY UPRAWNIONE DO DODATKU AKTYWIZACYJNEGO, OSOBY UCZESTNICZĄCE W DZIAŁANIACH REALIZOWANYCH W RAMACH PROJEKTÓW WSPÓLFINANSOWANYCH Z EUROPEJSKIEGO FUNDUSZU SPOŁECZNEGO, CUDZOZIEMCY Z PRAWEM DO ZASIŁKU

2.1. Poszukujący pracy

| Wyszczególnienie | | | Ogółem | Kobiety | |
|--|--|----|--------|---------|----|
| 0 | | | 1 | 2 | |
| Poszukujący pracy według stanu w końcu 2016 | | | 01 | 98 | 35 |
| Poszukujący pracy zarejestrowani w 2017 | | | 02 | 86 | 25 |
| Osoby wyłączone z ewidencji poszukujących pracy w 2017 (w.04+05 do 10) | | | 03 | 95 | 33 |
| z tego z przyczyn | podjęcia pracy | 04 | 0 | 0 | |
| | rozpoczęcia szkolenia | 05 | 0 | 0 | |
| | rozpoczęcia przygotowania zawodowego dorosłych | 06 | 0 | 0 | |
| | niepotwierdzenia zainteresowania pomocą określoną w ustawie | 07 | 38 | 9 | |
| | niepodjęcia lub przerwania uczestnictwa w oferowanym działaniu | 08 | 0 | 0 | |
| | dobrowolnej rezygnacji | 09 | 52 | 23 | |
| | innych | 10 | 5 | 1 | |
| Poszukujący pracy według stanu w końcu 2017 (w. 01+02-03) | | | 11 | 89 | 27 |
| z wiersza 1.1 | niepełnosprawni niepozostający w zatrudnieniu | 12 | 61 | 17 | |
| | będący w okresie wypowiedzenia stosunku pracy lub stosunku służbowego z przyczyn dotyczących zakładu pracy | 13 | 0 | 0 | |
| | zatrudnieni u pracodawcy, wobec którego ogłoszono upadłość lub który jest w stanie likwidacji, z wyłączeniem likwidacji w celu prywatyzacji | 14 | 0 | 0 | |
| | otrzymujący świadczenie socjalne przysługujące na urlopie górniczym lub górniczy zasiłek socjalny | 15 | 0 | 0 | |
| | uczestniczący w zajęciach w Centrum Integracji Społecznej lub indywidualnym programie integracji | 16 | 0 | 0 | |
| | żołnierze rezerwy | 17 | 0 | 0 | |
| | pobierający rentę szkoleniową | 18 | 1 | 1 | |
| | pobierający świadczenie szkoleniowe | 19 | 0 | 0 | |
| | podlegający ubezpieczeniu społecznemu rolników jako domownik lub małżonek rolnika, jeżeli zamierza podjąć zatrudnienie, inną pracę zarobkową lub działalność gospodarczą poza rolnictwem | 20 | 0 | 0 | |
| | cudzoziemcy | 21 | 0 | 0 | |
| | pracownicy w wieku 45 lat i powyżej | 22 | 1 | 0 | |

2.2. Osoby, które:

| Wyszczególnienie | | | Razem | Kobiety | Razem | Kobiety |
|---|--|----|---------------------------|----------------------------------|-------|---------|
| 0 | | | w miesiącu sprawozdawczym | w końcu miesiąca sprawozdawczego | 1 | 2 |
| | | | 1 | 2 | 3 | 4 |
| nabyły uprawnienie do dodatku aktywizacyjnego w wyniku podjęcia zatrudnienia | skierowane przez powiatowy urząd pracy | 23 | 0 | 0 | 0 | 0 |
| | z własnej inicjatywy | 24 | 574 | 293 | 165 | 96 |
| rozpoczęły udział w działaniach realizowanych w ramach projektów współfinansowanych z EFS | | | 25 | 633 | 321 | x |
| z tego | projektach pozakonkursowych realizowanych przez powiatowe urzędy pracy | 26 | 633 | 321 | x | x |
| | projektach konkursowych realizowanych przez powiatowe urzędy pracy | 27 | 0 | 0 | x | x |
| Zarejestrowane jako cudzoziemcy z prawem do zasiłku | | | 28 | 3 | 3 | 1 |
| w tym z krajów EOG oraz Szwajcarii | | | 29 | 1 | 1 | 0 |
| Zarejestrowane jako cudzoziemcy bez prawa do zasiłku | | | 30 | 10 | 5 | 4 |
| w tym z krajów EOG oraz Szwajcarii | | | 31 | 6 | 1 | 2 |
| Polacy z prawem do zasiłku transferowego | | | 32 | 8 | 4 | 4 |

Dział 3. POŚREDNICTWO PRACY I WYBRANE FORMY AKTYWIZACJI

3.1. Wolne miejsca pracy i miejsca aktywizacji zawodowej

| Wyszczególnienie | | Zgłoszone w 2017 | | | | W końcu 2017 | | |
|--|---------------------------------------|------------------|---------------------------|-----------------------|-----------|--------------|---|---|
| | | razem | z rubr. 1 dotyczące pracy | | | razem | w tym niewykorzystane dłużej niż 30 dni | |
| | | | subsydiowanej | z sektora publicznego | sezonowej | | | |
| 0 | | 1 | 2 | 3 | 4 | 5 | 6 | |
| Ogółem wolne miejsca pracy i miejsca aktywizacji zawodowej (w.02+03) | | 01 | 6 094 | 1 359 | 570 | 98 | 154 | 0 |
| z ogółem | z tego | | | | | | | |
| | zatrudnienie lub inna praca zarobkowa | 02 | 5 353 | 618 | 217 | 98 | 154 | 0 |
| | miejsca aktywizacji zawodowej | 03 | 741 | 741 | 353 | X | 0 | 0 |
| | staże | 04 | 582 | 582 | 198 | X | 0 | 0 |
| | przygotowanie zawodowe dorosłych | 05 | 4 | 4 | 0 | X | 0 | 0 |
| | prace społecznie użyteczne | 06 | 155 | 155 | 155 | X | 0 | 0 |
| | dla niepełnosprawnych | 07 | 173 | 10 | 1 | 5 | 1 | 0 |
| dla osób w okresie do 12 miesięcy od dnia ukończenia nauki | 08 | 0 | 0 | 0 | 0 | 0 | 0 | |

3.2. Osoby objęte indywidualnym planem działania

| Wyszczególnienie | | Osoby objęte indywidualnym planem działania | | | | |
|-------------------------------|--------|---|---------|-------------------|---------|----|
| | | bezrobotni | | poszukujący pracy | | |
| | | razem | kobiety | razem | kobiety | |
| 0 | | 1 | 2 | 3 | 4 | |
| Przygotowano IPD | w 2017 | 09 | 6 072 | 3 137 | 98 | 40 |
| Przerwali realizację IPD | | 10 | 3 233 | 1 735 | 63 | 15 |
| w tym z powodu podjęcia pracy | | 11 | 18 | 6 | 1 | 1 |
| Zakończyli realizację IPD | | 12 | 2 987 | 1 453 | 65 | 27 |
| Realizujący IPD w końcu 2017 | | 13 | 4 421 | 2 704 | 138 | 53 |

3.3. Profile pomocy

| Wyszczególnienie | | Liczba bezrobotnych, dla których ustalono profil pomocy | | Liczba wywiadów zakończonych ustaleniem profilu pomocy | | Liczba bezrobotnych z ustalonym profilem pomocy | | |
|----------------------|------------|---|---------|--|---------|---|---------|-------|
| | | razem | kobiety | razem | kobiety | razem | kobiety | |
| | | w 2017 | | | | w końcu 2017 | | |
| 0 | | 1 | 2 | 3 | 4 | 5 | 6 | |
| Ogółem (w. 15+16+17) | | 14 | 7 250 | 3 744 | 7 264 | 3 753 | 4 384 | 2 633 |
| z tego | profil I | 15 | x | x | 195 | 86 | 47 | 21 |
| | profil II | 16 | x | x | 5 987 | 2 992 | 2 966 | 1 689 |
| | profil III | 17 | x | x | 1 082 | 675 | 1 371 | 923 |

Dział 4. ZGŁOSZENIA ZWOLNIEŃ I ZWOLNIENIA GRUPOWE, ZWOLNIENIA MONITOROWANE

| Wyszczególnienie | | W 2017 | | | | W końcu 2017 | | | |
|-------------------------------|----|-----------------------|-------|----------------------|-------|-----------------------|-------|----------------------|-------|
| | | z sektora publicznego | | z sektora prywatnego | | z sektora publicznego | | z sektora prywatnego | |
| | | zakłady | osoby | zakłady | osoby | zakłady | osoby | zakłady | osoby |
| 0 | | 1 | 2 | 3 | 4 | 5 | 6 | 7 | 8 |
| Zgłoszenia zwolnień grupowych | 01 | 0 | 0 | 0 | 0 | 0 | 0 | 0 | 0 |
| Zwolnienia grupowe | 02 | 0 | 0 | 0 | 0 | x | x | x | x |
| Zwolnienia monitorowane | 03 | 0 | 0 | 0 | 0 | x | x | x | x |

4. STAN I STRUKTURA BEZROBOCIA NOTOWANEGO W GMINACH POWIATU OSTRÓDZKIEGO

| Miasto Ostróda | Ogółem bezrobotni | | w tym: | | | | | | | | | | | | | | | | | | | | | | Bezrobotni | | | | Odpływ bezrobotnych | | | | | | | |
|-------------------------------|--------------------------------------|---------|---------------------|---------|---|---------|------------------|---------|------------------------------|---------|---------------------------------------|---------|----------|---------|----------------|---------|-------------|---------|---------------|---------|---|---------|---|---------|--|---------|-----------------|---------|---------------------|---------|---------------------------|---------|--------|---------|----------------------|----|
| | | | z prawem do zasiłku | | w okresie do 12mcy od dnia ukończenia nauki | | bez kwalifikacji | | bez doświadczenia zawodowego | | w szczególnej sytuacji na rynku pracy | | do 30 rz | | w tym do 25 rz | | długotrwałe | | powyżej 50 rz | | korzystające ze świadczeń pomocy społecznej | | posiadające co najmniej 1 dziecko do 6 rz | | posiadające co najmniej 1 dziecko niepełnosprawne do 18 rz | | niepełnosprawni | | ogółem | | w tym z prawem do zasiłku | | ogółem | | w tym podjęcia pracy | |
| | ogółem | kobiety | ogółem | kobiety | ogółem | kobiety | ogółem | kobiety | ogółem | kobiety | ogółem | kobiety | ogółem | kobiety | ogółem | kobiety | ogółem | kobiety | ogółem | kobiety | ogółem | kobiety | ogółem | kobiety | ogółem | kobiety | ogółem | kobiety | ogółem | kobiety | ogółem | kobiety | ogółem | kobiety | | |
| stan na 31.12.2016 | 1 091 | 631 | 278 | 165 | 33 | 20 | 323 | 189 | 135 | 90 | 911 | 546 | 276 | 175 | 126 | 82 | 470 | 303 | 339 | 160 | 0 | 0 | 250 | 208 | 1 | 1 | 166 | 90 | 1 091 | 631 | 278 | 165 | | | | |
| miejsiadc: napływ w roku 2017 | w tym: w końcu miesiąca / w miesiącu | | | | | | | | | | | | | | | | | | | | | | | | | | | | | | | | | | | |
| styczeń | 204 | 104 | 49 | 23 | 9 | 7 | 74 | 44 | 35 | 19 | 190 | 107 | 83 | 44 | 45 | 27 | 49 | 31 | 34 | 20 | 1 | 1 | 40 | 23 | 0 | 0 | 23 | 13 | 1 152 | 659 | 287 | 162 | 143 | 76 | 73 | 36 |
| luty | 160 | 86 | 34 | 23 | 7 | 6 | 54 | 32 | 25 | 12 | 150 | 79 | 74 | 41 | 39 | 23 | 36 | 22 | 27 | 10 | 0 | 0 | 28 | 20 | 0 | 0 | 21 | 11 | 1 150 | 659 | 283 | 159 | 162 | 86 | 93 | 47 |
| marzec | 161 | 79 | 36 | 23 | 14 | 8 | 49 | 23 | 28 | 11 | 150 | 78 | 62 | 27 | 34 | 14 | 33 | 19 | 36 | 16 | 1 | 1 | 27 | 18 | 4 | 4 | 24 | 15 | 1 061 | 599 | 273 | 153 | 250 | 139 | 123 | 65 |
| kwiecień | 129 | 69 | 38 | 21 | 11 | 8 | 38 | 26 | 14 | 9 | 145 | 79 | 45 | 29 | 22 | 12 | 55 | 26 | 29 | 11 | 0 | 0 | 30 | 23 | 0 | 0 | 26 | 11 | 1 013 | 572 | 267 | 154 | 177 | 96 | 84 | 42 |
| maj | 164 | 95 | 40 | 23 | 19 | 15 | 58 | 32 | 33 | 22 | 150 | 95 | 71 | 47 | 44 | 28 | 29 | 20 | 32 | 19 | 0 | 0 | 33 | 24 | 0 | 0 | 22 | 15 | 970 | 558 | 256 | 148 | 207 | 109 | 97 | 50 |
| czerwiec | 154 | 83 | 47 | 29 | 13 | 7 | 43 | 29 | 23 | 12 | 156 | 89 | 57 | 34 | 30 | 19 | 50 | 29 | 42 | 21 | 1 | 1 | 25 | 20 | 0 | 0 | 28 | 19 | 906 | 534 | 254 | 147 | 218 | 107 | 100 | 54 |
| lipiec | 153 | 85 | 42 | 27 | 13 | 10 | 39 | 21 | 22 | 12 | 138 | 77 | 52 | 28 | 27 | 13 | 36 | 21 | 27 | 17 | 0 | 0 | 28 | 16 | 1 | 1 | 25 | 17 | 918 | 548 | 267 | 165 | 141 | 71 | 52 | 20 |
| sierpień | 187 | 101 | 41 | 25 | 16 | 11 | 67 | 42 | 35 | 23 | 164 | 89 | 70 | 44 | 36 | 26 | 32 | 21 | 39 | 14 | 0 | 0 | 33 | 21 | 0 | 0 | 23 | 10 | 952 | 567 | 272 | 169 | 153 | 82 | 69 | 42 |
| wrzesień | 200 | 115 | 52 | 36 | 22 | 9 | 59 | 35 | 34 | 14 | 176 | 101 | 83 | 43 | 44 | 22 | 33 | 23 | 32 | 17 | 1 | 0 | 41 | 30 | 0 | 0 | 28 | 17 | 954 | 563 | 267 | 170 | 198 | 119 | 117 | 71 |
| październik | 173 | 103 | 57 | 42 | 14 | 10 | 51 | 30 | 25 | 17 | 158 | 94 | 52 | 28 | 32 | 22 | 43 | 26 | 37 | 18 | 1 | 1 | 37 | 25 | 0 | 0 | 30 | 24 | 908 | 543 | 272 | 181 | 219 | 123 | 106 | 66 |
| listopad | 181 | 94 | 42 | 22 | 9 | 7 | 65 | 35 | 27 | 15 | 172 | 94 | 79 | 41 | 48 | 24 | 42 | 28 | 29 | 15 | 1 | 0 | 33 | 20 | 1 | 1 | 24 | 14 | 886 | 514 | 271 | 168 | 203 | 123 | 113 | 75 |
| grudzień | 195 | 91 | 29 | 10 | 9 | 3 | 69 | 34 | 32 | 15 | 186 | 89 | 66 | 29 | 40 | 16 | 73 | 38 | 45 | 18 | 4 | 2 | 31 | 22 | 1 | 1 | 28 | 15 | 898 | 512 | 248 | 147 | 183 | 93 | 95 | 51 |
| Razem | 2 061 | 1 105 | 507 | 304 | 156 | 101 | 666 | 383 | 333 | 181 | 1 935 | 1 071 | 794 | 435 | 441 | 246 | 511 | 304 | 409 | 196 | 10 | 6 | 386 | 262 | 7 | 7 | 302 | 181 | | | 2 254 | 1 224 | 1 122 | 619 | | |
| stan na 31.12.2017 | 898 | 512 | 248 | 147 | 27 | 16 | 290 | 186 | 99 | 70 | 730 | 425 | 215 | 140 | 102 | 66 | 356 | 222 | 268 | 115 | 26 | 14 | 221 | 185 | 2 | 2 | 137 | 69 | 898 | 512 | 248 | 147 | | | | |

| Bezrobotni według wieku, wykształcenia i pozostawania bez pracy | | | |
|---|-----------------------------|--------|---------|
| stan na 31.12.2017 | | ogółem | kobiety |
| wiek | 18-24 lata | 102 | 66 |
| | 25-34 lata | 241 | 164 |
| | 35-44 lata | 196 | 117 |
| | 45-54 lata | 182 | 108 |
| | 55-59 lat | 122 | 57 |
| 60 lat i więcej | | 55 | 0 |
| wykształcenie | wyższe | 100 | 69 |
| | połeczne i średnie zawodowe | 199 | 124 |
| | średnie ogólnokształcące | 107 | 77 |
| | zasadnicze zawodowe | 228 | 103 |
| | gimnazjalne i poniżej | 264 | 139 |
| bez pracy | do 12mcy | 670 | 362 |
| | 12-24mce | 135 | 81 |
| | pow. 24mcy | 93 | 69 |
| RAZEM | | 898 | 512 |

| Gmina Ostróża | Ogółem bezrobotni | | w tym: | | | | | | | | | | | | | | | | | | | | | | Bezrobotni | | | | Odpływ bezrobotnych | | | | | | | |
|-------------------------------|--------------------------------------|---------|---------------------|---------|---|---------|------------------|---------|------------------------------|---------|---------------------------------------|---------|----------|---------|----------------|---------|-------------|---------|---------------|---------|---|---------|---|---------|--|---------|-----------------|---------|---------------------|---------|---------------------------|---------|--------|---------|----------------------|----|
| | | | z prawem do zasiłku | | w okresie do 12mcy od dnia ukończenia nauki | | bez kwalifikacji | | bez doświadczenia zawodowego | | w szczególnej sytuacji na rynku pracy | | do 30 rz | | w tym do 25 rz | | długotrwałe | | powyżej 50 rz | | korzystające ze świadczeń pomocy społecznej | | posiadające co najmniej 1 dziecko do 6 rz | | posiadające co najmniej 1 dziecko niepełnosprawne do 18 rz | | niepełnosprawni | | ogółem | | w tym z prawem do zasiłku | | ogółem | | w tym podjęcia pracy | |
| | ogółem | kobiety | ogółem | kobiety | ogółem | kobiety | ogółem | kobiety | ogółem | kobiety | ogółem | kobiety | ogółem | kobiety | ogółem | kobiety | ogółem | kobiety | ogółem | kobiety | ogółem | kobiety | ogółem | kobiety | ogółem | kobiety | ogółem | kobiety | ogółem | kobiety | ogółem | kobiety | ogółem | kobiety | | |
| stan na 31.12.2016 | 645 | 382 | 154 | 99 | 12 | 8 | 273 | 171 | 97 | 71 | 549 | 341 | 214 | 152 | 103 | 64 | 285 | 187 | 164 | 73 | 1 | 1 | 151 | 136 | 2 | 2 | 62 | 37 | 645 | 382 | 154 | 99 | | | | |
| miejsiadc: napływ w roku 2017 | w tym: w końcu miesiąca / w miesiącu | | | | | | | | | | | | | | | | | | | | | | | | | | | | | | | | | | | |
| styczeń | 109 | 55 | 30 | 18 | 5 | 2 | 51 | 27 | 21 | 11 | 96 | 55 | 46 | 27 | 26 | 15 | 29 | 20 | 17 | 4 | 0 | 0 | 19 | 15 | 0 | 0 | 12 | 7 | 672 | 396 | 158 | 93 | 82 | 41 | 50 | 27 |
| luty | 68 | 28 | 16 | 6 | 7 | 5 | 28 | 11 | 14 | 7 | 64 | 25 | 29 | 10 | 21 | 7 | 16 | 9 | 12 | 2 | 0 | 0 | 10 | 6 | 0 | 0 | 9 | 1 | 666 | 381 | 148 | 83 | 74 | 43 | 38 | 21 |
| marzec | 82 | 42 | 14 | 10 | 13 | 8 | 27 | 13 | 16 | 8 | 86 | 50 | 44 | 26 | 27 | 18 | 22 | 15 | 9 | 3 | 0 | 0 | 18 | 12 | 0 | 0 | 10 | 6 | 636 | 354 | 137 | 76 | 112 | 69 | 67 | 42 |
| kwiecień | 78 | 33 | 19 | 10 | 10 | 3 | 26 | 7 | 15 | 7 | 77 | 37 | 41 | 21 | 28 | 14 | 14 | 9 | 10 | 2 | 1 | 0 | 14 | 11 | 1 | 1 | 10 | 3 | 613 | 345 | 130 | 77 | 101 | 42 | 57 | 23 |
| maj | 79 | 46 | 18 | 16 | 7 | 3 | 35 | 22 | 10 | 3 | 77 | 45 | 32 | 19 | 21 | 13 | 20 | 12 | 21 | 10 | 1 | 1 | 9 | 7 | 0 | 0 | 4 | 4 | 583 | 346 | 113 | 74 | 109 | 45 | 58 | 30 |
| czerwiec | 80 | 47 | 22 | 16 | 3 | 1 | 32 | 22 | 7 | 2 | 72 | 46 | 34 | 21 | 18 | 8 | 18 | 13 | 14 | 9 | 0 | 0 | 20 | 15 | 0 | 0 | 10 | 5 | 536 | 319 | 116 | 72 | 127 | 74 | 52 | 39 |
| lipiec | 89 | 42 | 29 | 14 | 6 | 2 | 33 | 15 | 12 | 7 | 87 | 42 | 35 | 16 | 20 | 9 | 19 | 7 | 20 | 9 | 0 | 0 | 12 | 10 | 0 | 0 | 14 | 10 | 538 | 317 | 125 | 75 | 87 | 44 | 40 | 18 |
| sierpień | 104 | 65 | 32 | 22 | 7 | 4 | 50 | 34 | 12 | 8 | 92 | 56 | 39 | 21 | 27 | 13 | 26 | 18 | 18 | 13 | 0 | 0 | 27 | 17 | 0 | 0 | 10 | 5 | 557 | 341 | 133 | 80 | 85 | 41 | 43 | 21 |
| wrzesień | 116 | 66 | 24 | 16 | 21 | 10 | 52 | 26 | 18 | 14 | 104 | 61 | 55 | 31 | 37 | 20 | 27 | 18 | 12 | 5 | 1 | 1 | 22 | 16 | 0 | 0 | 8 | 6 | 565 | 353 | 124 | 80 | 108 | 54 | 69 | 40 |
| październik | 98 | 52 | 23 | 14 | 9 | 3 | 39 | 21 | 16 | 9 | 98 | 53 | 47 | 25 | 33 | 17 | 28 | 15 | 12 | 3 | 1 | 1 | 19 | 15 | 0 | 0 | 13 | 8 | 569 | 350 | 119 | 76 | 94 | 55 | 51 | 30 |
| listopad | 119 | 65 | 36 | 23 | 11 | 8 | 49 | 32 | 17 | 12 | 106 | 63 | 46 | 29 | 26 | 17 | 30 | 16 | 29 | 15 | 2 | 1 | 21 | 14 | 1 | 1 | 9 | 6 | 585 | 366 | 139 | 89 | 103 | 49 | 50 | 23 |
| grudzień | 70 | 35 | 22 | 10 | 5 | 2 | 24 | 12 | 14 | 8 | 61 | 35 | 32 | 16 | 19 | 9 | 17 | 13 | 8 | 3 | 0 | 0 | 14 | 11 | 0 | 0 | 6 | 5 | 569 | 355 | 144 | 92 | 86 | 46 | 50 | 25 |
| Razem | 1 092 | 576 | 285 | 175 | 104 | 51 | 446 | 242 | 172 | 96 | 1 020 | 568 | 480 | 262 | 303 | 160 | 266 | 165 | 182 | 78 | 6 | 4 | 205 | 149 | 2 | 2 | 115 | 66 | | | 1 168 | 603 | 625 | 339 | | |
| stan na 31.12.2017 | 569 | 355 | 144 | 92 | 19 | 12 | 238 | 157 | 89 | 69 | 467 | 302 | 180 | 134 | 79 | 57 | 239 | 160 | 136 | 50 | 32 | 25 | 161 | 143 | 2 | 2 | 65 | 39 | 569 | 355 | 144 | 92 | | | | |

| Bezrobotni według wieku, wykształcenia i pozostawania bez pracy | | | |
|---|-----------------------------|--------|---------|
| stan na 31.12.2017 | | ogółem | kobiety |
| wiek | 18-24 lata | 79 | 57 |
| | 25-34 lata | 178 | 130 |
| | 35-44 lata | 114 | 80 |
| | 45-54 lata | 112 | 64 |
| | 55-59 lat | 55 | 24 |
| 60 lat i więcej | | 31 | 0 |
| wykształcenie | wyższe | 30 | 18 |
| | połeczne i średnie zawodowe | 108 | 86 |
| | średnie ogólnokształcące | 46 | 38 |
| | zasadnicze zawodowe | 145 | 77 |
| | gimnazjalne i poniżej | 240 | 136 |
| bez pracy | do 12mcy | 399 | 236 |
| | 12-24mce | 86 | 57 |
| | pow. 24mcy | 84 | 62 |
| RAZEM | | 569 | 355 |

| Miasto i Gmina Miłomłyn | Ogółem bezrobotni | | w tym: | | | | | | | | | | | | | | | | | | | | | | | | Bezrobotni | | | | Odpływ bezrobotnych | | | | | |
|-------------------------|--------------------|---------|---------------------|---------|---|---------|------------------|---------|------------------------------|---------|---------------------------------------|---------|----------|---------|----------------|---------|-------------|---------|---------------|---------|---|---------|---|---------|--|---------|-----------------|---------|------------|---------|---------------------------|---------|--------|---------|----------------------|----|
| | | | z prawem do zasiłku | | w okresie do 12mcy od dnia ukończenia nauki | | bez kwalifikacji | | bez doświadczenia zawodowego | | w szczególnej sytuacji na rynku pracy | | do 30 rz | | w tym do 25 rz | | długotrwałe | | powyżej 50 rz | | korzystające ze świadczeń pomocy społecznej | | posiadające co najmniej 1 dziecko do 6 rz | | posiadające co najmniej 1 dziecko niepełnosprawne do 18 rz | | niepełnosprawni | | ogółem | | w tym z prawem do zasiłku | | ogółem | | w tym podjęcia pracy | |
| | ogółem | kobiety | ogółem | kobiety | ogółem | kobiety | ogółem | kobiety | ogółem | kobiety | ogółem | kobiety | ogółem | kobiety | ogółem | kobiety | ogółem | kobiety | ogółem | kobiety | ogółem | kobiety | ogółem | kobiety | ogółem | kobiety | ogółem | kobiety | ogółem | kobiety | ogółem | kobiety | ogółem | kobiety | | |
| stan na 31.12.2016 | 282 | 151 | 65 | 35 | 8 | 4 | 100 | 57 | 41 | 28 | 236 | 135 | 70 | 49 | 33 | 20 | 147 | 89 | 80 | 29 | 1 | 1 | 67 | 55 | 1 | 1 | 20 | 12 | 282 | 151 | 65 | 35 | | | | |
| miesiące: | napływ w roku 2017 | | | | | | | | | | | | | | | | | | | | | | | | w końcu miesiąca | | | | w miesiącu | | | | | | | |
| styczeń | 53 | 13 | 12 | 3 | 4 | 3 | 11 | 6 | 3 | 3 | 34 | 10 | 12 | 6 | 5 | 2 | 7 | 1 | 5 | 0 | 0 | 0 | 11 | 5 | 1 | 0 | 2 | 0 | 291 | 157 | 70 | 37 | 24 | 7 | 11 | 2 |
| luty | 34 | 23 | 8 | 6 | 3 | 2 | 13 | 7 | 4 | 3 | 37 | 23 | 18 | 10 | 11 | 8 | 13 | 8 | 6 | 4 | 0 | 0 | 4 | 2 | 0 | 0 | 1 | 1 | 300 | 168 | 69 | 38 | 25 | 12 | 13 | 6 |
| marzec | 26 | 17 | 12 | 6 | 4 | 4 | 10 | 6 | 7 | 7 | 26 | 17 | 11 | 9 | 7 | 7 | 7 | 4 | 3 | 2 | 0 | 0 | 6 | 5 | 0 | 0 | 5 | 3 | 284 | 161 | 71 | 39 | 42 | 24 | 19 | 8 |
| kwiecień | 23 | 11 | 5 | 1 | 4 | 1 | 5 | 2 | 6 | 3 | 22 | 12 | 13 | 6 | 9 | 6 | 8 | 7 | 1 | 1 | 1 | 1 | 8 | 4 | 0 | 0 | 1 | 0 | 267 | 155 | 73 | 36 | 40 | 17 | 17 | 6 |
| maj | 20 | 10 | 4 | 1 | 4 | 3 | 7 | 4 | 8 | 4 | 25 | 14 | 9 | 5 | 5 | 3 | 8 | 4 | 3 | 1 | 0 | 0 | 5 | 4 | 0 | 0 | 1 | 1 | 246 | 147 | 61 | 29 | 41 | 18 | 22 | 9 |
| czerwiec | 17 | 6 | 7 | 4 | 2 | 1 | 7 | 2 | 2 | 0 | 20 | 10 | 7 | 3 | 4 | 1 | 9 | 6 | 2 | 0 | 0 | 0 | 5 | 3 | 0 | 0 | 0 | 0 | 221 | 130 | 51 | 24 | 42 | 23 | 18 | 9 |
| lipiec | 22 | 12 | 7 | 5 | 3 | 2 | 4 | 0 | 3 | 1 | 25 | 15 | 11 | 6 | 5 | 3 | 8 | 7 | 4 | 2 | 0 | 0 | 3 | 1 | 0 | 0 | 1 | 0 | 222 | 133 | 55 | 30 | 21 | 9 | 10 | 2 |
| sierpień | 29 | 19 | 7 | 6 | 2 | 1 | 12 | 8 | 5 | 3 | 30 | 18 | 11 | 5 | 6 | 3 | 10 | 8 | 7 | 4 | 0 | 0 | 6 | 3 | 0 | 0 | 2 | 1 | 228 | 142 | 53 | 32 | 23 | 10 | 13 | 5 |
| wrzesień | 27 | 10 | 8 | 1 | 6 | 2 | 13 | 4 | 4 | 2 | 26 | 12 | 13 | 5 | 9 | 3 | 8 | 6 | 1 | 0 | 0 | 0 | 7 | 3 | 0 | 0 | 0 | 0 | 229 | 140 | 49 | 25 | 26 | 12 | 16 | 8 |
| październik | 35 | 20 | 10 | 5 | 7 | 6 | 12 | 7 | 4 | 2 | 32 | 17 | 16 | 11 | 14 | 10 | 7 | 4 | 7 | 4 | 0 | 0 | 4 | 0 | 0 | 0 | 3 | 2 | 227 | 139 | 52 | 25 | 37 | 21 | 17 | 10 |
| listopad | 43 | 32 | 15 | 10 | 3 | 3 | 10 | 6 | 9 | 7 | 42 | 31 | 19 | 16 | 9 | 8 | 10 | 8 | 14 | 9 | 1 | 0 | 10 | 8 | 0 | 0 | 3 | 1 | 234 | 152 | 59 | 31 | 36 | 19 | 22 | 11 |
| grudzień | 36 | 19 | 5 | 2 | 1 | 0 | 9 | 5 | 5 | 2 | 29 | 14 | 10 | 4 | 3 | 1 | 12 | 7 | 7 | 3 | 0 | 0 | 6 | 4 | 0 | 0 | 2 | 0 | 243 | 155 | 57 | 28 | 27 | 16 | 14 | 9 |
| Razem | 345 | 192 | 100 | 50 | 43 | 28 | 113 | 57 | 60 | 37 | 348 | 193 | 150 | 86 | 87 | 55 | 107 | 70 | 60 | 30 | 2 | 1 | 75 | 42 | 1 | 0 | 21 | 9 | | | 384 | 188 | 192 | 85 | | |
| stan na 31.12.2017 | 243 | 155 | 57 | 28 | 13 | 10 | 82 | 55 | 32 | 22 | 205 | 137 | 69 | 54 | 28 | 20 | 124 | 89 | 63 | 28 | 17 | 13 | 69 | 57 | 1 | 1 | 12 | 5 | 243 | 155 | 57 | 28 | | | | |

| Bezrobotni według wieku, wykształcenia i pozostawania bez pracy | | | |
|---|-------------------------------|--------|---------|
| stan na 31.12.2017 | | ogółem | kobiety |
| wiek | 18-24 lata | 28 | 20 |
| | 25-34 lata | 67 | 53 |
| | 35-44 lata | 62 | 39 |
| | 45-54 lata | 46 | 27 |
| | 55-59 lat | 24 | 16 |
| | 60 lat i więcej | 16 | 0 |
| wykształcenie | wyższe | 17 | 10 |
| | policealne i średnie zawodowe | 50 | 37 |
| | średnie ogólnokształcące | 13 | 10 |
| | zasadnicze zawodowe | 74 | 49 |
| bez pracy | gimnazjalne i poniżej | 89 | 49 |
| | do 12mcy | 143 | 86 |
| | 12-24mce | 52 | 37 |
| | pow. 24mcy | 48 | 32 |
| RAZEM | 243 | 155 | |

| Miasto Miłomłyn | Ogółem bezrobotni | | w tym: | | | | | | | | | | | | | | | | | | | | | | | | Bezrobotni | | | | Odpływ bezrobotnych | | | | | |
|--------------------|--------------------|---------|---------------------|---------|---|---------|------------------|---------|------------------------------|---------|---------------------------------------|---------|----------|---------|----------------|---------|-------------|---------|---------------|---------|---|---------|---|---------|--|---------|-----------------|---------|------------|---------|---------------------------|---------|--------|---------|----------------------|---|
| | | | z prawem do zasiłku | | w okresie do 12mcy od dnia ukończenia nauki | | bez kwalifikacji | | bez doświadczenia zawodowego | | w szczególnej sytuacji na rynku pracy | | do 30 rz | | w tym do 25 rz | | długotrwałe | | powyżej 50 rz | | korzystające ze świadczeń pomocy społecznej | | posiadające co najmniej 1 dziecko do 6 rz | | posiadające co najmniej 1 dziecko niepełnosprawne do 18 rz | | niepełnosprawni | | ogółem | | w tym z prawem do zasiłku | | ogółem | | w tym podjęcia pracy | |
| | ogółem | kobiety | ogółem | kobiety | ogółem | kobiety | ogółem | kobiety | ogółem | kobiety | ogółem | kobiety | ogółem | kobiety | ogółem | kobiety | ogółem | kobiety | ogółem | kobiety | ogółem | kobiety | ogółem | kobiety | ogółem | kobiety | ogółem | kobiety | ogółem | kobiety | ogółem | kobiety | ogółem | kobiety | | |
| stan na 31.12.2016 | 125 | 61 | 32 | 16 | 2 | 0 | 41 | 23 | 18 | 10 | 107 | 53 | 27 | 17 | 12 | 5 | 73 | 38 | 40 | 15 | 0 | 0 | 24 | 17 | 1 | 1 | 10 | 5 | 125 | 61 | 32 | 16 | | | | |
| miesiące: | napływ w roku 2017 | | | | | | | | | | | | | | | | | | | | | | | | w końcu miesiąca | | | | w miesiącu | | | | | | | |
| styczeń | 14 | 6 | 6 | 3 | 1 | 1 | 6 | 2 | 0 | 0 | 12 | 3 | 4 | 1 | 2 | 0 | 1 | 0 | 1 | 0 | 0 | 0 | 5 | 2 | 0 | 0 | 1 | 0 | 125 | 63 | 34 | 18 | 14 | 4 | 7 | 2 |
| luty | 14 | 11 | 3 | 3 | 0 | 0 | 5 | 3 | 1 | 1 | 11 | 8 | 7 | 4 | 4 | 3 | 2 | 2 | 2 | 2 | 0 | 0 | 1 | 0 | 0 | 0 | 0 | 0 | 129 | 68 | 32 | 17 | 10 | 6 | 5 | 3 |
| marzec | 12 | 6 | 6 | 3 | 1 | 1 | 5 | 2 | 2 | 2 | 13 | 6 | 4 | 2 | 1 | 1 | 4 | 2 | 2 | 2 | 0 | 0 | 2 | 1 | 0 | 0 | 3 | 1 | 120 | 63 | 32 | 18 | 21 | 11 | 12 | 4 |
| kwiecień | 10 | 3 | 2 | 0 | 4 | 1 | 3 | 1 | 4 | 2 | 9 | 3 | 6 | 2 | 5 | 2 | 1 | 1 | 0 | 0 | 0 | 0 | 3 | 1 | 0 | 0 | 1 | 0 | 115 | 58 | 35 | 17 | 15 | 8 | 9 | 3 |
| maj | 9 | 6 | 3 | 1 | 1 | 1 | 1 | 1 | 3 | 2 | 10 | 7 | 3 | 3 | 1 | 1 | 2 | 2 | 3 | 1 | 0 | 0 | 3 | 2 | 0 | 0 | 0 | 0 | 114 | 60 | 33 | 15 | 10 | 4 | 7 | 2 |
| czerwiec | 1 | 4 | 5 | 3 | 1 | 0 | 5 | 1 | 2 | 0 | 9 | 4 | 3 | 1 | 1 | 0 | 3 | 2 | 1 | 0 | 0 | 0 | 3 | 2 | 0 | 0 | 0 | 0 | 103 | 54 | 27 | 13 | 12 | 10 | 10 | 5 |
| lipiec | 11 | 6 | 4 | 2 | 2 | 1 | 2 | 0 | 2 | 1 | 11 | 6 | 5 | 3 | 1 | 1 | 3 | 3 | 2 | 0 | 0 | 0 | 2 | 1 | 0 | 0 | 1 | 0 | 105 | 58 | 26 | 13 | 9 | 2 | 6 | 1 |
| sierpień | 13 | 5 | 3 | 2 | 1 | 0 | 6 | 3 | 2 | 0 | 13 | 4 | 5 | 0 | 3 | 0 | 1 | 0 | 5 | 3 | 0 | 0 | 3 | 1 | 0 | 0 | 1 | 1 | 108 | 58 | 25 | 13 | 10 | 5 | 6 | 2 |
| wrzesień | 15 | 5 | 6 | 1 | 1 | 0 | 6 | 1 | 2 | 1 | 12 | 5 | 4 | 1 | 3 | 0 | 3 | 3 | 1 | 0 | 0 | 0 | 5 | 2 | 0 | 0 | 0 | 0 | 110 | 59 | 25 | 11 | 13 | 4 | 7 | 2 |
| październik | 19 | 12 | 6 | 3 | 5 | 4 | 7 | 4 | 2 | 1 | 16 | 9 | 8 | 6 | 7 | 5 | 3 | 2 | 4 | 2 | 0 | 0 | 1 | 0 | 0 | 0 | 2 | 1 | 116 | 62 | 30 | 14 | 13 | 9 | 8 | 4 |
| listopad | 15 | 13 | 5 | 4 | 0 | 0 | 2 | 1 | 2 | 2 | 17 | 13 | 7 | 6 | 2 | 2 | 4 | 3 | 4 | 3 | 0 | 0 | 3 | 2 | 0 | 0 | 1 | 0 | 112 | 65 | 31 | 16 | 19 | 10 | 11 | 6 |
| grudzień | 17 | 10 | 3 | 2 | 1 | 0 | 6 | 4 | 5 | 2 | 14 | 6 | 5 | 2 | 2 | 0 | 6 | 3 | 3 | 1 | 0 | 0 | 2 | 2 | 0 | 0 | 2 | 0 | 112 | 64 | 29 | 14 | 17 | 11 | 7 | 5 |
| Razem | 150 | 87 | 52 | 27 | 18 | 9 | 54 | 23 | 27 | 14 | 147 | 74 | 61 | 31 | 32 | 15 | 33 | 23 | 28 | 14 | 0 | 0 | 33 | 16 | 0 | 0 | 12 | 3 | | | 163 | 84 | 95 | 39 | | |
| stan na 31.12.2017 | 112 | 64 | 29 | 14 | 7 | 4 | 35 | 19 | 13 | 6 | 92 | 51 | 24 | 16 | 10 | 5 | 56 | 34 | 35 | 11 | 6 | 4 | 28 | 21 | 1 | 1 | 8 | 3 | 112 | 64 | 29 | 14 | | | | |

| Bezrobotni według wieku, wykształcenia i pozostawania bez pracy | | | |
|---|-------------------------------|--------|---------|
| stan na 31.12.2017 | | ogółem | kobiety |
| wiek | 18-24 lata | 10 | 5 |
| | 25-34 lata | 27 | 21 |
| | 35-44 lata | 33 | 21 |
| | 45-54 lata | 18 | 8 |
| | 55-59 lat | 12 | 9 |
| | 60 lat i więcej | 12 | 0 |
| wykształcenie | wyższe | 8 | 3 |
| | policealne i średnie zawodowe | 27 | 17 |
| | średnie ogólnokształcące | 8 | 5 |
| | zasadnicze zawodowe | 32 | 23 |
| bez pracy | gimnazjalne i poniżej | 37 | 16 |
| | do 12mcy | 63 | 38 |
| | 12-24mce | 19 | 9 |
| | pow. 24mcy | 30 | 17 |
| RAZEM | 112 | 64 | |

| Gmina Miłomłyn | Ogółem bezrobotni | | w tym: | | | | | | | | | | | | | | | | | | | | | | | | Bezrobotni | | | | Odpływ bezrobotnych | | | | | | | | | | | | | |
|--------------------|--------------------|---------|---------------------|---------|---|---------|------------------|---------|------------------------------|---------|---------------------------------------|---------|----------|---------|----------------|---------|-------------|---------|---------------|---------|---|---------|---|---------|--|---------|-----------------|---------|------------------|---------|---------------------------|---------|--------|---------|----------------------|---------|------------|--|--|--|--|--|--|--|
| | | | z prawem do zasiłku | | w okresie do 12mcy od dnia ukończenia nauki | | bez kwalifikacji | | bez doświadczenia zawodowego | | w szczególnej sytuacji na rynku pracy | | do 30 rz | | w tym do 25 rz | | długotrwałe | | powyżej 50 rz | | korzystające ze świadczeń pomocy społecznej | | posiadające co najmniej 1 dziecko do 6 rz | | posiadające co najmniej 1 dziecko niepełnosprawne do 18 rz | | niepełnosprawni | | ogółem | | w tym z prawem do zasiłku | | ogółem | | w tym podjęcia pracy | | | | | | | | | |
| | ogółem | kobiety | ogółem | kobiety | ogółem | kobiety | ogółem | kobiety | ogółem | kobiety | ogółem | kobiety | ogółem | kobiety | ogółem | kobiety | ogółem | kobiety | ogółem | kobiety | ogółem | kobiety | ogółem | kobiety | ogółem | kobiety | ogółem | kobiety | ogółem | kobiety | ogółem | kobiety | ogółem | kobiety | ogółem | kobiety | | | | | | | | |
| stan na 31.12.2016 | 157 | 90 | 33 | 19 | 6 | 4 | 59 | 34 | 23 | 18 | 129 | 82 | 43 | 32 | 21 | 15 | 74 | 51 | 40 | 14 | 1 | 1 | 43 | 38 | 0 | 0 | 10 | 7 | 157 | 90 | 33 | 19 | | | | | | | | | | | | |
| miesiąc: | napływ w roku 2017 | | | | | | | | | | | | | | | | | | | | | | | | | | | | w końcu miesiąca | | | | | | | | w miesiącu | | | | | | | |
| styczeń | 19 | 7 | 6 | 0 | 3 | 2 | 5 | 4 | 3 | 3 | 22 | 7 | 8 | 5 | 3 | 2 | 6 | 1 | 4 | 0 | 0 | 0 | 6 | 3 | 1 | 0 | 1 | 0 | 166 | 94 | 36 | 19 | 10 | 3 | 4 | 0 | | | | | | | | |
| lut | 20 | 12 | 5 | 3 | 3 | 2 | 8 | 4 | 3 | 2 | 26 | 15 | 11 | 6 | 7 | 5 | 11 | 6 | 4 | 2 | 0 | 0 | 3 | 2 | 0 | 0 | 1 | 1 | 171 | 100 | 37 | 21 | 15 | 6 | 8 | 3 | | | | | | | | |
| marzec | 14 | 11 | 6 | 3 | 3 | 3 | 5 | 4 | 5 | 5 | 13 | 11 | 7 | 7 | 6 | 6 | 3 | 2 | 1 | 0 | 0 | 0 | 4 | 4 | 0 | 0 | 2 | 2 | 164 | 98 | 39 | 21 | 21 | 13 | 7 | 4 | | | | | | | | |
| kwiecień | 13 | 8 | 3 | 1 | 0 | 0 | 2 | 1 | 2 | 1 | 13 | 9 | 7 | 4 | 4 | 4 | 7 | 6 | 1 | 1 | 1 | 1 | 5 | 3 | 0 | 0 | 0 | 0 | 152 | 97 | 38 | 19 | 25 | 9 | 8 | 3 | | | | | | | | |
| maj | 11 | 4 | 1 | 0 | 3 | 2 | 6 | 3 | 5 | 2 | 15 | 7 | 6 | 2 | 4 | 2 | 6 | 2 | 0 | 0 | 0 | 0 | 2 | 2 | 0 | 0 | 1 | 1 | 132 | 87 | 28 | 14 | 31 | 14 | 15 | 7 | | | | | | | | |
| czerwiec | 16 | 2 | 2 | 1 | 1 | 1 | 2 | 1 | 0 | 0 | 11 | 6 | 4 | 2 | 3 | 1 | 6 | 4 | 1 | 0 | 0 | 0 | 2 | 1 | 0 | 0 | 0 | 0 | 118 | 76 | 24 | 11 | 30 | 13 | 8 | 4 | | | | | | | | |
| lipiec | 11 | 6 | 3 | 3 | 1 | 1 | 2 | 0 | 1 | 0 | 14 | 9 | 6 | 3 | 4 | 2 | 5 | 4 | 2 | 2 | 0 | 0 | 1 | 0 | 0 | 0 | 0 | 0 | 117 | 75 | 29 | 17 | 12 | 7 | 4 | 1 | | | | | | | | |
| sierpień | 16 | 14 | 4 | 4 | 1 | 1 | 6 | 5 | 3 | 3 | 17 | 14 | 6 | 5 | 3 | 3 | 9 | 8 | 2 | 1 | 0 | 0 | 3 | 2 | 0 | 0 | 1 | 0 | 120 | 84 | 28 | 19 | 13 | 5 | 7 | 3 | | | | | | | | |
| wrzesień | 12 | 5 | 2 | 0 | 5 | 2 | 7 | 3 | 2 | 1 | 14 | 7 | 9 | 4 | 6 | 3 | 5 | 3 | 0 | 0 | 0 | 0 | 2 | 1 | 0 | 0 | 0 | 0 | 119 | 81 | 24 | 14 | 13 | 8 | 9 | 6 | | | | | | | | |
| październik | 16 | 8 | 4 | 2 | 2 | 2 | 5 | 3 | 2 | 1 | 16 | 8 | 8 | 5 | 7 | 5 | 4 | 2 | 3 | 2 | 0 | 0 | 3 | 0 | 0 | 0 | 1 | 1 | 111 | 77 | 22 | 11 | 24 | 12 | 9 | 6 | | | | | | | | |
| listopad | 28 | 19 | 10 | 6 | 3 | 3 | 8 | 5 | 7 | 5 | 25 | 18 | 12 | 10 | 7 | 6 | 6 | 5 | 10 | 6 | 1 | 0 | 7 | 6 | 0 | 0 | 2 | 1 | 122 | 87 | 28 | 15 | 17 | 9 | 11 | 5 | | | | | | | | |
| grudzień | 19 | 9 | 2 | 0 | 0 | 0 | 3 | 1 | 0 | 0 | 15 | 8 | 5 | 2 | 1 | 1 | 6 | 4 | 4 | 2 | 0 | 0 | 4 | 2 | 0 | 0 | 0 | 0 | 131 | 91 | 28 | 14 | 10 | 5 | 7 | 4 | | | | | | | | |
| Razem | 195 | 105 | 48 | 23 | 25 | 19 | 59 | 34 | 33 | 23 | 201 | 119 | 89 | 55 | 55 | 40 | 74 | 47 | 32 | 16 | 2 | 1 | 42 | 26 | 1 | 0 | 9 | 6 | | | 221 | 104 | 97 | 46 | | | | | | | | | | |
| stan na 31.12.2017 | 131 | 91 | 28 | 14 | 6 | 6 | 47 | 36 | 19 | 16 | 113 | 86 | 45 | 38 | 18 | 15 | 68 | 55 | 28 | 17 | 11 | 9 | 41 | 36 | 0 | 0 | 4 | 2 | 131 | 91 | 28 | 14 | | | | | | | | | | | | |

| Bezrobotni według wieku, wykształcenia i pozostawania bez pracy | | |
|---|--------|---------|
| stan na 31.12.2017 | ogółem | kobiety |
| wiek | | |
| 18-24 lata | 18 | 15 |
| 25-34 lata | 40 | 32 |
| 35-44 lata | 29 | 18 |
| 45-54 lata | 28 | 19 |
| 55-59 lat | 12 | 7 |
| 60 lat i więcej | 4 | 0 |
| wykształcenie | | |
| wyższe | 9 | 7 |
| policealne i średnie zawodowe | 23 | 20 |
| średnie ogólnokształcące | 5 | 5 |
| zasadnicze zawodowe | 42 | 26 |
| gimnazjalne i poniżej | 52 | 33 |
| bez pracy | | |
| do 12mcy | 80 | 48 |
| 12-24mce | 33 | 28 |
| pow. 24mcy | 18 | 15 |
| RAZEM | 131 | 91 |

| Gmina Łukta | Ogółem bezrobotni | | w tym: | | | | | | | | | | | | | | | | | | | | | | | | Bezrobotni | | | | Odpływ bezrobotnych | | | | | | | | | | | | | |
|--------------------|--------------------|---------|---------------------|---------|---|---------|------------------|---------|------------------------------|---------|---------------------------------------|---------|----------|---------|----------------|---------|-------------|---------|---------------|---------|---|---------|---|---------|--|---------|-----------------|---------|------------------|---------|---------------------------|---------|--------|---------|----------------------|---------|------------|--|--|--|--|--|--|--|
| | | | z prawem do zasiłku | | w okresie do 12mcy od dnia ukończenia nauki | | bez kwalifikacji | | bez doświadczenia zawodowego | | w szczególnej sytuacji na rynku pracy | | do 30 rz | | w tym do 25 rz | | długotrwałe | | powyżej 50 rz | | korzystające ze świadczeń pomocy społecznej | | posiadające co najmniej 1 dziecko do 6 rz | | posiadające co najmniej 1 dziecko niepełnosprawne do 18 rz | | niepełnosprawni | | ogółem | | w tym z prawem do zasiłku | | ogółem | | w tym podjęcia pracy | | | | | | | | | |
| | ogółem | kobiety | ogółem | kobiety | ogółem | kobiety | ogółem | kobiety | ogółem | kobiety | ogółem | kobiety | ogółem | kobiety | ogółem | kobiety | ogółem | kobiety | ogółem | kobiety | ogółem | kobiety | ogółem | kobiety | ogółem | kobiety | ogółem | kobiety | ogółem | kobiety | ogółem | kobiety | ogółem | kobiety | ogółem | kobiety | | | | | | | | |
| stan na 31.12.2016 | 271 | 153 | 34 | 16 | 8 | 3 | 130 | 80 | 58 | 44 | 237 | 138 | 84 | 57 | 47 | 32 | 156 | 98 | 72 | 28 | 2 | 0 | 63 | 49 | 0 | 0 | 13 | 7 | 271 | 153 | 34 | 16 | | | | | | | | | | | | |
| miesiąc: | napływ w roku 2017 | | | | | | | | | | | | | | | | | | | | | | | | | | | | w końcu miesiąca | | | | | | | | w miesiącu | | | | | | | |
| styczeń | 33 | 12 | 9 | 5 | 1 | 0 | 18 | 4 | 3 | 0 | 33 | 11 | 13 | 2 | 8 | 1 | 9 | 4 | 8 | 3 | 0 | 0 | 9 | 4 | 0 | 0 | 3 | 2 | 289 | 159 | 41 | 19 | 15 | 6 | 8 | 2 | | | | | | | | |
| lut | 20 | 12 | 7 | 6 | 1 | 0 | 10 | 8 | 3 | 1 | 23 | 15 | 9 | 5 | 5 | 3 | 10 | 6 | 5 | 4 | 0 | 0 | 2 | 2 | 0 | 0 | 4 | 3 | 290 | 161 | 43 | 24 | 19 | 10 | 6 | 3 | | | | | | | | |
| marzec | 24 | 7 | 6 | 0 | 3 | 3 | 7 | 1 | 4 | 2 | 27 | 13 | 12 | 6 | 10 | 4 | 10 | 8 | 6 | 1 | 0 | 0 | 2 | 1 | 0 | 0 | 1 | 0 | 278 | 151 | 43 | 20 | 36 | 17 | 13 | 3 | | | | | | | | |
| kwiecień | 19 | 9 | 4 | 2 | 2 | 1 | 9 | 3 | 5 | 1 | 18 | 9 | 11 | 4 | 7 | 2 | 6 | 5 | 3 | 2 | 0 | 0 | 1 | 1 | 0 | 0 | 1 | 1 | 274 | 151 | 45 | 20 | 23 | 9 | 11 | 4 | | | | | | | | |
| maj | 21 | 8 | 9 | 4 | 3 | 2 | 5 | 2 | 6 | 2 | 19 | 9 | 9 | 4 | 6 | 3 | 5 | 2 | 3 | 1 | 0 | 0 | 4 | 4 | 0 | 0 | 0 | 0 | 264 | 146 | 47 | 22 | 31 | 13 | 12 | 4 | | | | | | | | |
| czerwiec | 36 | 14 | 8 | 4 | 1 | 0 | 17 | 6 | 3 | 2 | 38 | 17 | 14 | 5 | 5 | 2 | 15 | 7 | 7 | 3 | 0 | 0 | 6 | 2 | 0 | 0 | 5 | 2 | 251 | 137 | 49 | 25 | 49 | 23 | 17 | 7 | | | | | | | | |
| lipiec | 20 | 10 | 4 | 1 | 1 | 1 | 7 | 5 | 5 | 4 | 21 | 9 | 7 | 3 | 3 | 2 | 5 | 3 | 7 | 4 | 1 | 0 | 2 | 0 | 0 | 0 | 2 | 0 | 250 | 137 | 52 | 26 | 21 | 10 | 10 | 6 | | | | | | | | |
| sierpień | 28 | 13 | 4 | 2 | 4 | 3 | 12 | 7 | 6 | 3 | 22 | 13 | 13 | 7 | 10 | 4 | 6 | 5 | 2 | 1 | 0 | 0 | 4 | 3 | 1 | 1 | 0 | 0 | 243 | 143 | 51 | 27 | 35 | 7 | 17 | 3 | | | | | | | | |
| wrzesień | 16 | 8 | 3 | 1 | 3 | 2 | 7 | 4 | 4 | 2 | 18 | 10 | 9 | 5 | 9 | 5 | 6 | 3 | 1 | 1 | 0 | 0 | 2 | 1 | 0 | 0 | 2 | 1 | 223 | 136 | 48 | 26 | 36 | 15 | 20 | 9 | | | | | | | | |
| październik | 32 | 11 | 9 | 2 | 2 | 1 | 13 | 4 | 10 | 4 | 31 | 13 | 14 | 7 | 10 | 5 | 7 | 3 | 7 | 2 | 0 | 0 | 8 | 5 | 0 | 0 | 0 | 0 | 219 | 130 | 50 | 25 | 36 | 17 | 11 | 5 | | | | | | | | |
| listopad | 24 | 9 | 1 | 0 | 3 | 1 | 10 | 3 | 5 | 1 | 24 | 10 | 10 | 3 | 6 | 2 | 11 | 8 | 5 | 2 | 0 | 0 | 2 | 1 | 0 | 0 | 3 | 0 | 214 | 127 | 46 | 22 | 29 | 12 | 12 | 7 | | | | | | | | |
| grudzień | 27 | 17 | 6 | 4 | 2 | 0 | 12 | 9 | 5 | 2 | 31 | 20 | 8 | 3 | 4 | 1 | 17 | 13 | 8 | 5 | 2 | 2 | 4 | 4 | 0 | 0 | 0 | 0 | 217 | 132 | 47 | 23 | 24 | 12 | 15 | 6 | | | | | | | | |
| Razem | 300 | 130 | 70 | 31 | 26 | 14 | 127 | 56 | 59 | 24 | 305 | 149 | 129 | 54 | 83 | 34 | 107 | 67 | 62 | 29 | 3 | 2 | 46 | 28 | 1 | 1 | 21 | 9 | | | 354 | 151 | 152 | 59 | | | | | | | | | | |
| stan na 31.12.2017 | 217 | 132 | 47 | 23 | 10 | 6 | 96 | 61 | 53 | 44 | 189 | 117 | 68 | 44 | 34 | 22 | 113 | 81 | 59 | 27 | 20 | 18 | 52 | 43 | 0 | 0 | 17 | 7 | 217 | 132 | 47 | 23 | | | | | | | | | | | | |

| Bezrobotni według wieku, wykształcenia i pozostawania bez pracy | | |
|---|--------|---------|
| stan na 31.12.2017 | ogółem | kobiety |
| wiek | | |
| 18-24 lata | 34 | 22 |
| 25-34 lata | 62 | 43 |
| 35-44 lata | 43 | 28 |
| 45-54 lata | 40 | 26 |
| 55-59 lat | 23 | 13 |
| 60 lat i więcej | 15 | 0 |
| wykształcenie | | |
| wyższe | 16 | 11 |
| policealne i średnie zawodowe | 33 | 23 |
| średnie ogólnokształcące | 19 | 14 |
| zasadnicze zawodowe | 67 | 40 |
| gimnazjalne i poniżej | 82 | 44 |
| bez pracy | | |
| do 12mcy | 130 | 66 |
| 12-24mce | 40 | 28 |
| pow. 24mcy | 47 | 38 |
| RAZEM | 217 | 132 |

| Gmina Grunwald | Ogółem bezrobotni | | w tym: | | | | | | | | | | | | | | | | | | | | | | | | Bezrobotni | | | | Odpływ bezrobotnych | | | | | |
|--------------------|--------------------|---------|---------------------|---------|---|---------|------------------|---------|------------------------------|---------|---------------------------------------|---------|----------|---------|----------------|---------|-------------|---------|---------------|---------|---|---------|---|---------|--|---------|-----------------|---------|------------|---------|---------------------------|---------|--------|---------|----------------------|-----|
| | | | z prawem do zasiłku | | w okresie do 12mcy od dnia ukończenia nauki | | bez kwalifikacji | | bez doświadczenia zawodowego | | w szczególnej sytuacji na rynku pracy | | do 30 rż | | w tym do 25 rż | | długotrwałe | | powyżej 50 rż | | korzystające ze świadczeń pomocy społecznej | | posiadające co najmniej 1 dziecko do 6 rż | | posiadające co najmniej 1 dziecko niepełnosprawne do 18 rż | | niepełnosprawni | | ogółem | | w tym z prawem do zasiłku | | ogółem | | w tym podjęcia pracy | |
| | ogółem | kobiety | ogółem | kobiety | ogółem | kobiety | ogółem | kobiety | ogółem | kobiety | ogółem | kobiety | ogółem | kobiety | ogółem | kobiety | ogółem | kobiety | ogółem | kobiety | ogółem | kobiety | ogółem | kobiety | ogółem | kobiety | ogółem | kobiety | ogółem | kobiety | ogółem | kobiety | ogółem | kobiety | | |
| stan na 31.12.2016 | 402 | 223 | 83 | 32 | 10 | 7 | 201 | 120 | 72 | 59 | 346 | 199 | 127 | 84 | 69 | 47 | 222 | 144 | 100 | 37 | 1 | 1 | 93 | 70 | 0 | 0 | 17 | 8 | 402 | 223 | 83 | 32 | | | | |
| miesiące: | napływ w roku 2017 | | | | | | | | | | | | | | | | | | | | | | | | w końcu miesiąca | | | | w miesiącu | | | | | | | |
| styczeń | 49 | 22 | 18 | 5 | 5 | 5 | 20 | 11 | 5 | 3 | 52 | 28 | 17 | 11 | 11 | 8 | 16 | 12 | 8 | 3 | 0 | 0 | 13 | 6 | 1 | 0 | 7 | 4 | 421 | 236 | 90 | 30 | 30 | 9 | 12 | 3 |
| lut | 31 | 16 | 7 | 3 | 2 | 2 | 17 | 8 | 5 | 4 | 37 | 18 | 16 | 10 | 9 | 5 | 14 | 7 | 7 | 1 | 1 | 1 | 6 | 4 | 0 | 0 | 5 | 2 | 427 | 237 | 85 | 29 | 25 | 15 | 9 | 4 |
| marzec | 41 | 20 | 14 | 5 | 2 | 1 | 17 | 7 | 8 | 5 | 37 | 20 | 16 | 12 | 7 | 5 | 11 | 9 | 9 | 2 | 0 | 0 | 10 | 8 | 1 | 0 | 3 | 1 | 414 | 239 | 78 | 30 | 54 | 18 | 35 | 11 |
| kwiecień | 33 | 17 | 8 | 5 | 2 | 2 | 17 | 9 | 8 | 6 | 33 | 18 | 14 | 9 | 9 | 5 | 11 | 6 | 4 | 1 | 0 | 0 | 5 | 4 | 0 | 0 | 4 | 3 | 375 | 226 | 61 | 27 | 72 | 30 | 48 | 23 |
| maj | 35 | 19 | 10 | 4 | 7 | 4 | 18 | 12 | 11 | 7 | 38 | 18 | 17 | 10 | 15 | 8 | 7 | 4 | 11 | 3 | 0 | 0 | 5 | 5 | 0 | 0 | 6 | 2 | 362 | 218 | 59 | 25 | 48 | 27 | 29 | 15 |
| czerwiec | 38 | 19 | 7 | 5 | 6 | 3 | 25 | 12 | 8 | 5 | 41 | 20 | 17 | 7 | 14 | 6 | 17 | 11 | 8 | 4 | 0 | 0 | 3 | 1 | 0 | 0 | 1 | 0 | 345 | 211 | 54 | 25 | 55 | 26 | 25 | 11 |
| lipiec | 37 | 18 | 9 | 5 | 4 | 1 | 18 | 8 | 10 | 6 | 38 | 18 | 17 | 9 | 10 | 4 | 12 | 6 | 7 | 2 | 0 | 0 | 6 | 4 | 0 | 0 | 6 | 3 | 332 | 207 | 54 | 25 | 50 | 22 | 17 | 11 |
| sierpień | 34 | 22 | 10 | 7 | 2 | 2 | 15 | 9 | 7 | 6 | 38 | 25 | 13 | 11 | 9 | 8 | 13 | 9 | 9 | 4 | 0 | 0 | 12 | 8 | 0 | 0 | 1 | 0 | 340 | 220 | 56 | 31 | 26 | 9 | 11 | 5 |
| wrzesień | 49 | 22 | 9 | 3 | 7 | 5 | 24 | 13 | 8 | 5 | 49 | 24 | 24 | 14 | 14 | 10 | 15 | 10 | 10 | 2 | 2 | 2 | 9 | 3 | 0 | 0 | 3 | 1 | 348 | 217 | 54 | 27 | 41 | 25 | 23 | 14 |
| październik | 49 | 24 | 21 | 10 | 3 | 2 | 17 | 13 | 5 | 3 | 43 | 25 | 14 | 10 | 8 | 5 | 14 | 11 | 15 | 6 | 0 | 0 | 7 | 3 | 0 | 0 | 4 | 1 | 342 | 217 | 60 | 29 | 55 | 24 | 25 | 6 |
| listopad | 33 | 10 | 8 | 2 | 2 | 2 | 14 | 4 | 5 | 4 | 36 | 14 | 16 | 7 | 9 | 5 | 12 | 6 | 6 | 1 | 0 | 0 | 7 | 3 | 0 | 0 | 2 | 1 | 343 | 213 | 62 | 28 | 32 | 14 | 17 | 7 |
| grudzień | 40 | 15 | 16 | 2 | 2 | 2 | 18 | 8 | 9 | 8 | 28 | 14 | 14 | 7 | 7 | 5 | 5 | 3 | 7 | 3 | 0 | 0 | 5 | 2 | 1 | 0 | 3 | 3 | 343 | 207 | 73 | 26 | 40 | 21 | 20 | 10 |
| Razem | 469 | 224 | 137 | 56 | 44 | 31 | 220 | 114 | 89 | 62 | 470 | 242 | 195 | 117 | 122 | 74 | 147 | 94 | 101 | 32 | 3 | 3 | 88 | 51 | 3 | 0 | 45 | 21 | | | | | 528 | 240 | 271 | 120 |
| stan na 31.12.2017 | 343 | 207 | 73 | 26 | 11 | 11 | 166 | 105 | 69 | 62 | 294 | 187 | 107 | 82 | 56 | 47 | 176 | 134 | 90 | 32 | 34 | 30 | 98 | 80 | 1 | 0 | 12 | 5 | 343 | 207 | 73 | 26 | | | | |

| Bezrobotni według wieku, wykształcenia i pozostawania bez pracy | | |
|---|--------|---------|
| stan na 31.12.2017 | ogółem | kobiety |
| 18-24 lata | 56 | 47 |
| 25-34 lata | 98 | 68 |
| 35-44 lata | 62 | 38 |
| 45-54 lata | 78 | 40 |
| 55-59 lat | 33 | 14 |
| 60 lat i więcej | 16 | 0 |
| wyższe | 9 | 7 |
| policealne i średnie zawodowe | 50 | 41 |
| średnie ogólnokształcące | 16 | 14 |
| zasadnicze zawodowe | 97 | 54 |
| gimnazjalne i poniżej | 171 | 91 |
| do 12mcy | 217 | 110 |
| 12-24mce | 45 | 32 |
| pow. 24mcy | 81 | 65 |
| RAZEM | 343 | 207 |

| Gmina Dąbrówno | Ogółem bezrobotni | | w tym: | | | | | | | | | | | | | | | | | | | | | | | | Bezrobotni | | | | Odpływ bezrobotnych | | | | | |
|--------------------|--------------------|---------|---------------------|---------|---|---------|------------------|---------|------------------------------|---------|---------------------------------------|---------|----------|---------|----------------|---------|-------------|---------|---------------|---------|---|---------|---|---------|--|---------|-----------------|---------|------------|---------|---------------------------|---------|--------|---------|----------------------|----|
| | | | z prawem do zasiłku | | w okresie do 12mcy od dnia ukończenia nauki | | bez kwalifikacji | | bez doświadczenia zawodowego | | w szczególnej sytuacji na rynku pracy | | do 30 rż | | w tym do 25 rż | | długotrwałe | | powyżej 50 rż | | korzystające ze świadczeń pomocy społecznej | | posiadające co najmniej 1 dziecko do 6 rż | | posiadające co najmniej 1 dziecko niepełnosprawne do 18 rż | | niepełnosprawni | | ogółem | | w tym z prawem do zasiłku | | ogółem | | w tym podjęcia pracy | |
| | ogółem | kobiety | ogółem | kobiety | ogółem | kobiety | ogółem | kobiety | ogółem | kobiety | ogółem | kobiety | ogółem | kobiety | ogółem | kobiety | ogółem | kobiety | ogółem | kobiety | ogółem | kobiety | ogółem | kobiety | ogółem | kobiety | ogółem | kobiety | ogółem | kobiety | ogółem | kobiety | ogółem | kobiety | | |
| stan na 31.12.2016 | 318 | 186 | 67 | 35 | 5 | 5 | 161 | 88 | 70 | 53 | 275 | 161 | 81 | 52 | 41 | 26 | 193 | 123 | 88 | 34 | 3 | 3 | 69 | 57 | 0 | 0 | 21 | 8 | 318 | 186 | 67 | 35 | | | | |
| miesiące: | napływ w roku 2017 | | | | | | | | | | | | | | | | | | | | | | | | w końcu miesiąca | | | | w miesiącu | | | | | | | |
| styczeń | 37 | 11 | 10 | 4 | 1 | 1 | 14 | 3 | 6 | 2 | 38 | 13 | 12 | 4 | 6 | 3 | 11 | 3 | 14 | 7 | 0 | 0 | 5 | 1 | 0 | 0 | 4 | 1 | 331 | 180 | 66 | 35 | 24 | 17 | 10 | 3 |
| lut | 26 | 11 | 9 | 5 | 3 | 3 | 9 | 3 | 3 | 3 | 31 | 14 | 6 | 4 | 6 | 4 | 11 | 6 | 12 | 4 | 1 | 0 | 3 | 0 | 0 | 0 | 5 | 3 | 340 | 185 | 67 | 36 | 17 | 6 | 8 | 3 |
| marzec | 30 | 17 | 5 | 4 | 4 | 4 | 15 | 9 | 11 | 7 | 34 | 22 | 14 | 11 | 9 | 7 | 13 | 10 | 6 | 0 | 1 | 1 | 8 | 7 | 0 | 0 | 6 | 4 | 309 | 170 | 60 | 34 | 61 | 32 | 29 | 8 |
| kwiecień | 20 | 4 | 5 | 1 | 1 | 0 | 9 | 2 | 3 | 2 | 21 | 6 | 10 | 4 | 4 | 1 | 7 | 3 | 5 | 0 | 0 | 0 | 4 | 4 | 0 | 0 | 1 | 0 | 283 | 156 | 53 | 31 | 46 | 18 | 26 | 13 |
| maj | 24 | 8 | 4 | 1 | 1 | 1 | 12 | 3 | 6 | 3 | 25 | 10 | 11 | 5 | 7 | 3 | 12 | 5 | 8 | 2 | 0 | 0 | 1 | 0 | 0 | 0 | 1 | 0 | 268 | 147 | 51 | 29 | 39 | 17 | 19 | 8 |
| czerwiec | 19 | 12 | 4 | 3 | 0 | 0 | 7 | 5 | 2 | 2 | 19 | 10 | 10 | 7 | 5 | 5 | 6 | 3 | 5 | 3 | 0 | 0 | 4 | 3 | 0 | 0 | 3 | 1 | 260 | 147 | 50 | 32 | 27 | 12 | 14 | 5 |
| lipiec | 23 | 12 | 9 | 4 | 1 | 1 | 12 | 5 | 1 | 1 | 28 | 15 | 7 | 5 | 1 | 0 | 13 | 7 | 8 | 3 | 1 | 1 | 9 | 6 | 0 | 0 | 3 | 2 | 255 | 146 | 49 | 29 | 28 | 13 | 13 | 7 |
| sierpień | 24 | 9 | 6 | 2 | 2 | 2 | 11 | 4 | 3 | 1 | 24 | 10 | 10 | 5 | 3 | 1 | 9 | 3 | 8 | 2 | 0 | 0 | 4 | 2 | 0 | 0 | 3 | 1 | 260 | 150 | 47 | 29 | 19 | 5 | 10 | 2 |
| wrzesień | 29 | 19 | 7 | 5 | 5 | 5 | 11 | 7 | 6 | 5 | 30 | 21 | 14 | 8 | 9 | 7 | 12 | 10 | 5 | 4 | 0 | 0 | 2 | 1 | 0 | 0 | 2 | 0 | 262 | 149 | 44 | 24 | 27 | 20 | 12 | 11 |
| październik | 22 | 9 | 6 | 3 | 1 | 1 | 10 | 6 | 3 | 2 | 26 | 12 | 5 | 3 | 2 | 2 | 12 | 6 | 11 | 2 | 0 | 0 | 5 | 2 | 0 | 0 | 3 | 1 | 246 | 145 | 42 | 20 | 38 | 13 | 10 | 4 |
| listopad | 40 | 15 | 8 | 6 | 1 | 1 | 19 | 7 | 8 | 4 | 39 | 12 | 5 | 4 | 5 | 4 | 18 | 5 | 17 | 1 | 3 | 1 | 4 | 2 | 0 | 0 | 2 | 0 | 255 | 144 | 48 | 26 | 31 | 16 | 14 | 7 |
| grudzień | 47 | 24 | 14 | 6 | 2 | 2 | 18 | 10 | 10 | 6 | 38 | 23 | 13 | 7 | 7 | 4 | 19 | 14 | 11 | 6 | 5 | 5 | 6 | 2 | 0 | 0 | 3 | 0 | 276 | 155 | 58 | 31 | 26 | 13 | 11 | 5 |
| Razem | 341 | 151 | 87 | 44 | 22 | 21 | 147 | 64 | 62 | 38 | 353 | 168 | 117 | 67 | 64 | 41 | 143 | 75 | 110 | 34 | 11 | 8 | 55 | 30 | 0 | 0 | 36 | 13 | | | | | 383 | 182 | 176 | 76 |
| stan na 31.12.2017 | 276 | 155 | 58 | 31 | 5 | 5 | 129 | 75 | 59 | 42 | 247 | 139 | 61 | 40 | 25 | 18 | 160 | 103 | 97 | 33 | 28 | 24 | 56 | 45 | 1 | 1 | 21 | 7 | 276 | 155 | 58 | 31 | | | | |

| Bezrobotni według wieku, wykształcenia i pozostawania bez pracy | | |
|---|--------|---------|
| stan na 31.12.2017 | ogółem | kobiety |
| 18-24 lata | 25 | 18 |
| 25-34 lata | 64 | 42 |
| 35-44 lata | 62 | 43 |
| 45-54 lata | 61 | 38 |
| 55-59 lat | 36 | 14 |
| 60 lat i więcej | 28 | 0 |
| wyższe | 8 | 6 |
| policealne i średnie zawodowe | 29 | 20 |
| średnie ogólnokształcące | 23 | 18 |
| zasadnicze zawodowe | 73 | 34 |
| gimnazjalne i poniżej | 143 | 77 |
| do 12mcy | 173 | 82 |
| 12-24mce | 53 | 36 |
| pow. 24mcy | 50 | 37 |
| RAZEM | 276 | 155 |

| Miasto i Gmina Morąg | Ogółem bezrobotni | | w tym: | | | | | | | | | | | | | | | | | | | | | | | | | | | | Bezrobotni | | | | Odpływ bezrobotnych | | | |
|----------------------|--------------------|---------|---------------------|---------|---|---------|------------------|---------|------------------------------|---------|---------------------------------------|---------|----------|---------|----------------|---------|-------------|---------|---------------|---------|---|---------|---|---------|--|---------|-----------------|---------|------------------|---------|---------------------------|---------|------------|---------|----------------------|---------|--|--|
| | | | z prawem do zasiłku | | w okresie do 12mcy od dnia ukończenia nauki | | bez kwalifikacji | | bez doświadczenia zawodowego | | w szczególnej sytuacji na rynku pracy | | do 30 rż | | w tym do 25 rż | | długotrwale | | powyżej 50 rż | | korzystające ze świadczeń pomocy społecznej | | posiadające co najmniej 1 dziecko do 6 rż | | posiadające co najmniej 1 dziecko niepełnosprawne do 18 rż | | niepełnosprawni | | ogółem | | w tym z prawem do zasiłku | | ogółem | | w tym podjęcia pracy | | | |
| | ogółem | kobiety | ogółem | kobiety | ogółem | kobiety | ogółem | kobiety | ogółem | kobiety | ogółem | kobiety | ogółem | kobiety | ogółem | kobiety | ogółem | kobiety | ogółem | kobiety | ogółem | kobiety | ogółem | kobiety | ogółem | kobiety | ogółem | kobiety | ogółem | kobiety | ogółem | kobiety | ogółem | kobiety | ogółem | kobiety | | |
| stan na 31.12.2016 | 1 575 | 852 | 276 | 151 | 49 | 28 | 568 | 331 | 310 | 210 | 1 414 | 772 | 434 | 278 | 226 | 143 | 890 | 531 | 427 | 160 | 341 | 215 | 351 | 272 | 21 | 13 | 157 | 78 | 1 575 | 852 | 276 | 151 | | | | | | |
| miesiące: | napływ w roku 2017 | | | | | | | | | | | | | | | | | | | | | | | | | | | | w końcu miesiąca | | | | w miesiącu | | | | | |
| styczeń | 187 | 88 | 41 | 18 | 15 | 9 | 76 | 38 | 43 | 29 | 194 | 100 | 72 | 41 | 45 | 26 | 79 | 47 | 37 | 11 | 28 | 18 | 32 | 18 | 1 | 1 | 23 | 13 | 1 631 | 875 | 287 | 152 | 131 | 65 | 73 | 34 | | |
| lutym | 111 | 53 | 27 | 14 | 9 | 5 | 38 | 17 | 21 | 10 | 132 | 65 | 51 | 27 | 26 | 13 | 52 | 27 | 23 | 9 | 7 | 5 | 16 | 13 | 1 | 0 | 13 | 5 | 1 598 | 860 | 285 | 154 | 144 | 68 | 68 | 29 | | |
| marzec | 117 | 62 | 29 | 19 | 12 | 9 | 40 | 20 | 28 | 16 | 131 | 74 | 50 | 24 | 29 | 17 | 50 | 30 | 19 | 10 | 5 | 5 | 27 | 23 | 1 | 1 | 11 | 6 | 1 568 | 856 | 285 | 157 | 147 | 66 | 90 | 40 | | |
| kwiecień | 97 | 46 | 25 | 12 | 11 | 6 | 33 | 16 | 24 | 13 | 131 | 69 | 49 | 25 | 31 | 14 | 60 | 32 | 25 | 12 | 3 | 2 | 15 | 13 | 0 | 0 | 12 | 5 | 1 505 | 840 | 268 | 147 | 160 | 62 | 95 | 40 | | |
| maj | 146 | 68 | 30 | 13 | 15 | 10 | 57 | 20 | 45 | 25 | 156 | 79 | 86 | 42 | 59 | 26 | 43 | 23 | 23 | 9 | 4 | 4 | 27 | 19 | 5 | 3 | 12 | 5 | 1 471 | 830 | 263 | 143 | 180 | 78 | 86 | 36 | | |
| czerwiec | 135 | 69 | 30 | 20 | 13 | 6 | 48 | 25 | 28 | 20 | 139 | 68 | 54 | 28 | 33 | 16 | 50 | 27 | 31 | 10 | 7 | 5 | 24 | 19 | 3 | 2 | 12 | 7 | 1 407 | 796 | 258 | 147 | 199 | 103 | 89 | 46 | | |
| lipiec | 151 | 84 | 40 | 31 | 10 | 8 | 42 | 27 | 28 | 17 | 153 | 87 | 67 | 40 | 36 | 22 | 46 | 29 | 32 | 16 | 3 | 1 | 30 | 22 | 2 | 2 | 13 | 7 | 1 403 | 814 | 258 | 160 | 155 | 66 | 67 | 30 | | |
| sierpień | 151 | 79 | 40 | 23 | 14 | 10 | 48 | 32 | 38 | 23 | 164 | 84 | 66 | 36 | 42 | 25 | 54 | 26 | 25 | 10 | 4 | 2 | 45 | 27 | 6 | 4 | 16 | 12 | 1 401 | 822 | 258 | 162 | 153 | 71 | 75 | 40 | | |
| wrzesień | 169 | 88 | 35 | 15 | 32 | 23 | 73 | 40 | 41 | 29 | 165 | 92 | 91 | 53 | 67 | 41 | 59 | 39 | 26 | 11 | 9 | 8 | 28 | 18 | 3 | 2 | 16 | 7 | 1 371 | 815 | 253 | 153 | 199 | 95 | 124 | 63 | | |
| październik | 174 | 79 | 41 | 25 | 27 | 13 | 68 | 32 | 45 | 25 | 177 | 85 | 78 | 41 | 49 | 23 | 59 | 34 | 27 | 10 | 8 | 5 | 33 | 20 | 3 | 1 | 19 | 6 | 1 310 | 783 | 250 | 151 | 235 | 111 | 92 | 41 | | |
| listopad | 134 | 52 | 30 | 15 | 9 | 4 | 51 | 22 | 24 | 11 | 148 | 63 | 54 | 20 | 32 | 16 | 55 | 28 | 34 | 10 | 9 | 6 | 18 | 8 | 3 | 2 | 18 | 8 | 1 283 | 767 | 245 | 147 | 161 | 68 | 87 | 32 | | |
| grudzień | 130 | 66 | 29 | 13 | 10 | 5 | 40 | 20 | 25 | 17 | 129 | 71 | 45 | 26 | 30 | 15 | 57 | 36 | 26 | 13 | 25 | 19 | 32 | 23 | 0 | 0 | 21 | 11 | 1 269 | 769 | 243 | 150 | 144 | 64 | 82 | 36 | | |
| Razem | 1 702 | 834 | 397 | 218 | 177 | 108 | 614 | 309 | 390 | 235 | 1 819 | 937 | 763 | 403 | 479 | 254 | 664 | 378 | 328 | 131 | 112 | 80 | 327 | 223 | 28 | 18 | 186 | 92 | | | | | 2 008 | 917 | 1 028 | 467 | | |
| stan na 31.12.2017 | 1 269 | 769 | 243 | 150 | 39 | 25 | 466 | 310 | 234 | 182 | 1 155 | 714 | 328 | 256 | 170 | 128 | 784 | 512 | 367 | 142 | 287 | 199 | 321 | 280 | 15 | 12 | 134 | 70 | 1 269 | 769 | 243 | 150 | | | | | | |

| Bezrobotni według wieku, wykształcenia i pozostawania bez pracy | | |
|---|--------|---------|
| stan na 31.12.2017 | ogółem | kobiety |
| 18-24 lata | 170 | 128 |
| 25-34 lata | 338 | 254 |
| 35-44 lata | 280 | 176 |
| 45-54 lata | 233 | 132 |
| 55-59 lat | 160 | 79 |
| 60 lat i więcej | 88 | 0 |
| wyższe | 99 | 74 |
| policealne i średnie zawodowe | 246 | 174 |
| średnie ogólnokształcące | 149 | 112 |
| zasadnicze zawodowe | 351 | 197 |
| gimnazjalne i poniżej | 424 | 212 |
| do 12mcy | 661 | 364 |
| 12-24mce | 264 | 181 |
| pow. 24mcy | 344 | 224 |
| RAZEM | 1 269 | 769 |

| Miasto Morąg | Ogółem bezrobotni | | w tym: | | | | | | | | | | | | | | | | | | | | | | | | | | | | Bezrobotni | | | | Odpływ bezrobotnych | | | |
|--------------------|--------------------|---------|---------------------|---------|---|---------|------------------|---------|------------------------------|---------|---------------------------------------|---------|----------|---------|----------------|---------|-------------|---------|---------------|---------|---|---------|---|---------|--|---------|-----------------|---------|------------------|---------|---------------------------|---------|------------|---------|----------------------|---------|--|--|
| | | | z prawem do zasiłku | | w okresie do 12mcy od dnia ukończenia nauki | | bez kwalifikacji | | bez doświadczenia zawodowego | | w szczególnej sytuacji na rynku pracy | | do 30 rż | | w tym do 25 rż | | długotrwale | | powyżej 50 rż | | korzystające ze świadczeń pomocy społecznej | | posiadające co najmniej 1 dziecko do 6 rż | | posiadające co najmniej 1 dziecko niepełnosprawne do 18 rż | | niepełnosprawni | | ogółem | | w tym z prawem do zasiłku | | ogółem | | w tym podjęcia pracy | | | |
| | ogółem | kobiety | ogółem | kobiety | ogółem | kobiety | ogółem | kobiety | ogółem | kobiety | ogółem | kobiety | ogółem | kobiety | ogółem | kobiety | ogółem | kobiety | ogółem | kobiety | ogółem | kobiety | ogółem | kobiety | ogółem | kobiety | ogółem | kobiety | ogółem | kobiety | ogółem | kobiety | ogółem | kobiety | ogółem | kobiety | | |
| stan na 31.12.2016 | 763 | 410 | 142 | 85 | 26 | 15 | 225 | 138 | 130 | 81 | 684 | 370 | 192 | 118 | 95 | 64 | 414 | 238 | 213 | 84 | 128 | 85 | 151 | 121 | 11 | 7 | 94 | 48 | 763 | 410 | 142 | 85 | | | | | | |
| miesiące: | napływ w roku 2017 | | | | | | | | | | | | | | | | | | | | | | | | | | | | w końcu miesiąca | | | | w miesiącu | | | | | |
| styczeń | 114 | 53 | 22 | 8 | 9 | 5 | 43 | 21 | 29 | 16 | 116 | 57 | 41 | 20 | 25 | 13 | 51 | 31 | 24 | 7 | 23 | 14 | 16 | 10 | 1 | 1 | 17 | 8 | 806 | 427 | 154 | 85 | 71 | 36 | 36 | 17 | | |
| lutym | 60 | 27 | 18 | 10 | 4 | 1 | 16 | 6 | 9 | 3 | 72 | 35 | 20 | 11 | 11 | 5 | 27 | 14 | 18 | 8 | 4 | 3 | 7 | 6 | 1 | 0 | 10 | 4 | 779 | 409 | 148 | 85 | 87 | 45 | 42 | 16 | | |
| marzec | 66 | 33 | 13 | 8 | 8 | 6 | 17 | 8 | 17 | 9 | 69 | 39 | 30 | 10 | 16 | 7 | 26 | 18 | 8 | 7 | 2 | 2 | 10 | 9 | 1 | 1 | 7 | 4 | 761 | 404 | 146 | 85 | 84 | 38 | 51 | 23 | | |
| kwiecień | 55 | 30 | 13 | 7 | 3 | 2 | 20 | 11 | 10 | 7 | 67 | 38 | 24 | 14 | 12 | 7 | 32 | 17 | 12 | 7 | 3 | 2 | 10 | 9 | 0 | 0 | 5 | 3 | 729 | 402 | 138 | 78 | 87 | 32 | 51 | 20 | | |
| maj | 80 | 33 | 13 | 4 | 9 | 5 | 32 | 11 | 26 | 13 | 77 | 35 | 44 | 19 | 28 | 10 | 19 | 10 | 13 | 4 | 2 | 2 | 13 | 8 | 3 | 1 | 7 | 4 | 711 | 395 | 135 | 75 | 98 | 40 | 49 | 18 | | |
| czerwiec | 69 | 31 | 15 | 9 | 6 | 2 | 23 | 10 | 12 | 6 | 70 | 34 | 26 | 11 | 13 | 6 | 27 | 16 | 16 | 6 | 5 | 3 | 10 | 9 | 1 | 0 | 10 | 6 | 671 | 368 | 137 | 77 | 109 | 58 | 47 | 27 | | |
| lipiec | 97 | 55 | 22 | 17 | 8 | 6 | 22 | 14 | 21 | 12 | 94 | 56 | 42 | 24 | 22 | 12 | 25 | 17 | 19 | 12 | 3 | 1 | 22 | 15 | 1 | 1 | 7 | 5 | 693 | 387 | 139 | 83 | 75 | 36 | 29 | 13 | | |
| sierpień | 86 | 48 | 28 | 18 | 8 | 4 | 23 | 19 | 16 | 10 | 89 | 52 | 31 | 17 | 17 | 11 | 31 | 19 | 19 | 7 | 3 | 2 | 24 | 18 | 3 | 1 | 8 | 7 | 689 | 392 | 146 | 89 | 90 | 43 | 46 | 24 | | |
| wrzesień | 83 | 43 | 18 | 9 | 13 | 7 | 32 | 18 | 21 | 14 | 80 | 41 | 44 | 23 | 30 | 16 | 29 | 19 | 12 | 5 | 6 | 6 | 13 | 9 | 2 | 2 | 9 | 3 | 646 | 370 | 131 | 77 | 126 | 65 | 83 | 45 | | |
| październik | 104 | 48 | 25 | 15 | 17 | 8 | 34 | 16 | 29 | 17 | 101 | 49 | 47 | 27 | 28 | 14 | 30 | 16 | 18 | 7 | 4 | 2 | 16 | 11 | 2 | 1 | 14 | 3 | 632 | 358 | 138 | 78 | 118 | 60 | 50 | 24 | | |
| listopad | 64 | 31 | 17 | 10 | 4 | 3 | 22 | 10 | 12 | 5 | 69 | 34 | 25 | 12 | 13 | 9 | 23 | 12 | 16 | 7 | 1 | 0 | 10 | 7 | 1 | 1 | 10 | 5 | 613 | 350 | 138 | 81 | 83 | 39 | 48 | 21 | | |
| grudzień | 77 | 38 | 21 | 8 | 6 | 4 | 19 | 10 | 14 | 10 | 76 | 42 | 25 | 15 | 16 | 9 | 34 | 23 | 12 | 6 | 16 | 13 | 17 | 12 | 0 | 0 | 18 | 8 | 611 | 354 | 143 | 85 | 79 | 34 | 45 | 18 | | |
| Razem | 955 | 470 | 225 | 123 | 95 | 53 | 303 | 154 | 216 | 122 | 980 | 512 | 399 | 203 | 231 | 119 | 354 | 212 | 187 | 83 | 72 | 50 | 168 | 123 | 16 | 9 | 122 | 60 | | | | | 1 107 | 526 | 577 | 266 | | |
| stan na 31.12.2017 | 611 | 354 | 143 | 85 | 17 | 10 | 179 | 120 | 100 | 70 | 548 | 328 | 136 | 100 | 66 | 48 | 357 | 227 | 181 | 72 | 102 | 69 | 133 | 118 | 7 | 5 | 78 | 40 | 611 | 354 | 143 | 85 | | | | | | |

| Bezrobotni według wieku, wykształcenia i pozostawania bez pracy | | |
|---|--------|---------|
| stan na 31.12.2017 | ogółem | kobiety |
| 18-24 lata | 66 | 48 |
| 25-34 lata | 164 | 114 |
| 35-44 lata | 145 | 92 |
| 45-54 lata | 114 | 57 |
| 55-59 lat | 80 | 43 |
| 60 lat i więcej | 42 | 0 |
| wyższe | 60 | 43 |
| policealne i średnie zawodowe | 150 | 98 |
| średnie ogólnokształcące | 79 | 54 |
| zasadnicze zawodowe | 168 | 85 |
| gimnazjalne i poniżej | 154 | 74 |
| do 12mcy | 353 | 188 |
| 12-24mce | 121 | 82 |
| pow. 24mcy | 137 | 84 |
| RAZEM | 611 | 354 |

| Gmina Morag | Ogółem bezrobotni | | w tym: | | | | | | | | | | | | | | | | | | | | | | | | Bezrobotni | | | | Odpływ bezrobotnych | | | | | |
|--------------------|--------------------|---------|---------------------|---------|---|---------|------------------|---------|------------------------------|---------|---------------------------------------|---------|----------|---------|----------------|---------|-------------|---------|---------------|---------|---|---------|---|---------|--|---------|-----------------|---------|------------------|---------|---------------------------|---------|------------|---------|----------------------|-----|
| | | | z prawem do zasiłku | | w okresie do 12mcy od dnia ukończenia nauki | | bez kwalifikacji | | bez doświadczenia zawodowego | | w szczególnej sytuacji na rynku pracy | | do 30 rż | | w tym do 25 rż | | długotrwale | | powyżej 50 rż | | korzystające ze świadczeń pomocy społecznej | | posiadające co najmniej 1 dziecko do 6 rż | | posiadające co najmniej 1 dziecko niepełnosprawne do 18 rż | | niepełnosprawni | | ogółem | | w tym z prawem do zasiłku | | ogółem | | w tym podjęcia pracy | |
| | ogółem | kobiety | ogółem | kobiety | ogółem | kobiety | ogółem | kobiety | ogółem | kobiety | ogółem | kobiety | ogółem | kobiety | ogółem | kobiety | ogółem | kobiety | ogółem | kobiety | ogółem | kobiety | ogółem | kobiety | ogółem | kobiety | ogółem | kobiety | ogółem | kobiety | ogółem | kobiety | ogółem | kobiety | | |
| stan na 31.12.2016 | 812 | 442 | 134 | 66 | 23 | 13 | 343 | 193 | 180 | 129 | 730 | 402 | 242 | 160 | 131 | 79 | 476 | 293 | 214 | 76 | 213 | 130 | 200 | 151 | 10 | 6 | 63 | 30 | 812 | 442 | 134 | 66 | | | | |
| miesiące: | napływ w roku 2017 | | | | | | | | | | | | | | | | | | | | | | | | | | | | w końcu miesiąca | | | | w miesiącu | | | |
| styczeń | 73 | 35 | 19 | 10 | 6 | 4 | 33 | 17 | 14 | 13 | 78 | 43 | 31 | 21 | 20 | 13 | 28 | 16 | 13 | 4 | 5 | 4 | 16 | 8 | 0 | 0 | 6 | 5 | 825 | 448 | 133 | 67 | 60 | 29 | 37 | 17 |
| lut | 51 | 26 | 9 | 4 | 5 | 4 | 22 | 11 | 12 | 7 | 60 | 30 | 31 | 16 | 15 | 8 | 25 | 13 | 5 | 1 | 3 | 2 | 9 | 7 | 0 | 0 | 3 | 1 | 819 | 451 | 137 | 69 | 57 | 23 | 26 | 13 |
| marzec | 51 | 29 | 16 | 11 | 4 | 3 | 23 | 12 | 11 | 7 | 62 | 35 | 20 | 14 | 13 | 10 | 24 | 12 | 11 | 3 | 3 | 3 | 17 | 14 | 0 | 0 | 4 | 2 | 807 | 452 | 139 | 72 | 63 | 28 | 39 | 17 |
| kwiecień | 42 | 16 | 12 | 5 | 8 | 4 | 13 | 5 | 14 | 6 | 64 | 31 | 25 | 11 | 19 | 7 | 28 | 15 | 13 | 5 | 0 | 0 | 5 | 4 | 0 | 0 | 7 | 2 | 776 | 438 | 130 | 69 | 73 | 30 | 44 | 20 |
| maj | 66 | 35 | 17 | 9 | 6 | 5 | 25 | 9 | 19 | 12 | 79 | 44 | 42 | 23 | 31 | 16 | 24 | 13 | 10 | 5 | 2 | 2 | 14 | 11 | 2 | 2 | 5 | 1 | 760 | 435 | 128 | 68 | 82 | 38 | 37 | 18 |
| czerwiec | 66 | 38 | 15 | 11 | 7 | 4 | 25 | 15 | 16 | 14 | 69 | 34 | 28 | 17 | 20 | 10 | 23 | 11 | 15 | 4 | 2 | 2 | 14 | 10 | 2 | 2 | 2 | 1 | 736 | 428 | 121 | 70 | 90 | 45 | 42 | 19 |
| lipiec | 54 | 29 | 18 | 14 | 2 | 2 | 20 | 13 | 7 | 5 | 59 | 31 | 25 | 16 | 14 | 10 | 21 | 12 | 13 | 4 | 0 | 0 | 8 | 7 | 1 | 1 | 6 | 2 | 710 | 427 | 119 | 77 | 80 | 30 | 38 | 17 |
| sierpień | 65 | 31 | 12 | 5 | 6 | 6 | 25 | 13 | 22 | 13 | 75 | 32 | 35 | 19 | 25 | 14 | 23 | 7 | 6 | 3 | 1 | 0 | 21 | 9 | 3 | 3 | 8 | 5 | 712 | 430 | 112 | 73 | 63 | 28 | 29 | 16 |
| wrzesień | 86 | 45 | 17 | 6 | 19 | 16 | 41 | 22 | 20 | 15 | 85 | 51 | 47 | 30 | 37 | 25 | 30 | 20 | 14 | 6 | 3 | 2 | 15 | 9 | 1 | 0 | 7 | 4 | 725 | 445 | 122 | 76 | 73 | 30 | 41 | 18 |
| październik | 70 | 31 | 16 | 10 | 10 | 5 | 34 | 16 | 16 | 8 | 76 | 36 | 31 | 14 | 21 | 9 | 29 | 18 | 9 | 3 | 4 | 3 | 17 | 9 | 1 | 0 | 5 | 3 | 678 | 425 | 112 | 73 | 117 | 51 | 42 | 17 |
| listopad | 70 | 21 | 13 | 5 | 5 | 1 | 29 | 12 | 12 | 6 | 79 | 29 | 29 | 8 | 19 | 7 | 32 | 16 | 18 | 3 | 8 | 6 | 8 | 1 | 2 | 1 | 8 | 3 | 670 | 417 | 107 | 66 | 78 | 29 | 39 | 11 |
| grudzień | 53 | 28 | 8 | 5 | 4 | 1 | 21 | 10 | 11 | 7 | 53 | 29 | 20 | 11 | 14 | 6 | 23 | 13 | 14 | 7 | 9 | 6 | 15 | 11 | 0 | 0 | 3 | 3 | 658 | 415 | 100 | 65 | 65 | 30 | 37 | 18 |
| Razem | 747 | 364 | 172 | 95 | 82 | 55 | 311 | 155 | 174 | 113 | 839 | 425 | 364 | 200 | 248 | 135 | 310 | 166 | 141 | 48 | 40 | 30 | 159 | 100 | 12 | 9 | 64 | 32 | | | | | 901 | 391 | 451 | 201 |
| stan na 31.12.2017 | 658 | 415 | 100 | 65 | 22 | 15 | 287 | 190 | 134 | 112 | 607 | 386 | 192 | 156 | 104 | 80 | 427 | 285 | 186 | 70 | 185 | 130 | 188 | 162 | 8 | 7 | 56 | 30 | 658 | 415 | 100 | 65 | | | | |

| Bezrobotni według wieku, wykształcenia i pozostawania bez pracy | | |
|---|--------|---------|
| stan na 31.12.2017 | ogółem | kobiety |
| 18-24 lata | 104 | 80 |
| 25-34 lata | 174 | 140 |
| 35-44 lata | 135 | 84 |
| 45-54 lata | 119 | 75 |
| 55-59 lat | 80 | 36 |
| 60 lat i więcej | 46 | 0 |
| wyższe | 39 | 31 |
| policealne i średnie zawodowe | 96 | 76 |
| średnie ogólnokształcące | 70 | 58 |
| zasadnicze zawodowe | 183 | 112 |
| gimnazjalne i poniżej | 270 | 138 |
| do 12mcy | 308 | 176 |
| 12-24mce | 143 | 99 |
| pow. 24mcy | 207 | 140 |
| RAZEM | 658 | 415 |

| Miasto i Gmina Miłakowo | Ogółem bezrobotni | | w tym: | | | | | | | | | | | | | | | | | | | | | | | | Bezrobotni | | | | Odpływ bezrobotnych | | | | | |
|-------------------------|--------------------|---------|---------------------|---------|---|---------|------------------|---------|------------------------------|---------|---------------------------------------|---------|----------|---------|----------------|---------|-------------|---------|---------------|---------|---|---------|---|---------|--|---------|-----------------|---------|------------------|---------|---------------------------|---------|------------|---------|----------------------|----|
| | | | z prawem do zasiłku | | w okresie do 12mcy od dnia ukończenia nauki | | bez kwalifikacji | | bez doświadczenia zawodowego | | w szczególnej sytuacji na rynku pracy | | do 30 rż | | w tym do 25 rż | | długotrwale | | powyżej 50 rż | | korzystające ze świadczeń pomocy społecznej | | posiadające co najmniej 1 dziecko do 6 rż | | posiadające co najmniej 1 dziecko niepełnosprawne do 18 rż | | niepełnosprawni | | ogółem | | w tym z prawem do zasiłku | | ogółem | | w tym podjęcia pracy | |
| | ogółem | kobiety | ogółem | kobiety | ogółem | kobiety | ogółem | kobiety | ogółem | kobiety | ogółem | kobiety | ogółem | kobiety | ogółem | kobiety | ogółem | kobiety | ogółem | kobiety | ogółem | kobiety | ogółem | kobiety | ogółem | kobiety | ogółem | kobiety | ogółem | kobiety | ogółem | kobiety | ogółem | kobiety | | |
| stan na 31.12.2016 | 449 | 228 | 68 | 31 | 12 | 2 | 195 | 112 | 111 | 73 | 412 | 218 | 123 | 69 | 65 | 35 | 299 | 177 | 130 | 54 | 126 | 83 | 89 | 66 | 9 | 6 | 26 | 11 | 449 | 228 | 68 | 31 | | | | |
| miesiące: | napływ w roku 2017 | | | | | | | | | | | | | | | | | | | | | | | | | | | | w końcu miesiąca | | | | w miesiącu | | | |
| styczeń | 42 | 22 | 15 | 10 | 3 | 1 | 24 | 13 | 11 | 4 | 44 | 22 | 23 | 11 | 12 | 4 | 15 | 10 | 7 | 3 | 7 | 5 | 11 | 9 | 0 | 0 | 1 | 1 | 466 | 240 | 80 | 40 | 25 | 10 | 14 | 3 |
| lut | 29 | 10 | 9 | 4 | 3 | 2 | 8 | 2 | 10 | 5 | 29 | 11 | 9 | 5 | 7 | 5 | 15 | 5 | 5 | 1 | 0 | 0 | 8 | 3 | 0 | 0 | 2 | 0 | 479 | 242 | 82 | 38 | 16 | 8 | 11 | 5 |
| marzec | 35 | 14 | 8 | 1 | 3 | 1 | 17 | 9 | 12 | 7 | 39 | 16 | 16 | 11 | 9 | 5 | 16 | 4 | 7 | 0 | 3 | 2 | 4 | 4 | 0 | 0 | 0 | 0 | 466 | 234 | 82 | 36 | 48 | 22 | 18 | 7 |
| kwiecień | 33 | 15 | 7 | 6 | 0 | 0 | 15 | 7 | 9 | 4 | 29 | 16 | 13 | 7 | 6 | 4 | 16 | 9 | 4 | 0 | 2 | 0 | 7 | 5 | 0 | 0 | 2 | 0 | 453 | 240 | 83 | 42 | 46 | 9 | 21 | 5 |
| maj | 38 | 12 | 5 | 1 | 1 | 0 | 15 | 9 | 8 | 3 | 38 | 12 | 14 | 2 | 9 | 1 | 17 | 10 | 7 | 2 | 5 | 4 | 10 | 5 | 0 | 0 | 4 | 1 | 455 | 239 | 79 | 39 | 36 | 13 | 22 | 8 |
| czerwiec | 23 | 10 | 4 | 0 | 2 | 1 | 15 | 6 | 6 | 4 | 30 | 11 | 11 | 6 | 6 | 3 | 13 | 3 | 8 | 3 | 0 | 0 | 3 | 1 | 0 | 0 | 2 | 1 | 435 | 232 | 70 | 36 | 43 | 17 | 17 | 6 |
| lipiec | 28 | 12 | 11 | 3 | 0 | 0 | 10 | 7 | 4 | 3 | 33 | 14 | 10 | 5 | 5 | 3 | 16 | 8 | 6 | 2 | 2 | 1 | 5 | 2 | 0 | 0 | 1 | 1 | 418 | 230 | 68 | 33 | 45 | 14 | 20 | 9 |
| sierpień | 24 | 12 | 6 | 4 | 1 | 1 | 12 | 4 | 8 | 3 | 24 | 13 | 13 | 8 | 10 | 5 | 10 | 3 | 2 | 1 | 1 | 0 | 6 | 6 | 0 | 0 | 0 | 0 | 411 | 229 | 63 | 33 | 31 | 13 | 13 | 6 |
| wrzesień | 38 | 16 | 9 | 6 | 8 | 2 | 16 | 7 | 8 | 3 | 44 | 16 | 17 | 6 | 13 | 3 | 15 | 5 | 9 | 4 | 0 | 0 | 3 | 2 | 0 | 0 | 1 | 0 | 413 | 230 | 60 | 35 | 36 | 15 | 20 | 9 |
| październik | 24 | 13 | 4 | 1 | 1 | 1 | 10 | 8 | 5 | 3 | 23 | 15 | 8 | 7 | 6 | 5 | 11 | 8 | 8 | 4 | 4 | 1 | 3 | 2 | 0 | 0 | 2 | 1 | 374 | 213 | 56 | 31 | 63 | 30 | 28 | 12 |
| listopad | 36 | 10 | 9 | 3 | 3 | 0 | 15 | 5 | 9 | 3 | 35 | 12 | 14 | 4 | 7 | 1 | 16 | 8 | 9 | 3 | 2 | 2 | 5 | 2 | 1 | 0 | 7 | 2 | 371 | 209 | 59 | 31 | 39 | 14 | 17 | 7 |
| grudzień | 25 | 11 | 6 | 0 | 0 | 0 | 9 | 4 | 6 | 3 | 27 | 13 | 8 | 2 | 6 | 1 | 10 | 8 | 9 | 7 | 6 | 5 | 6 | 2 | 0 | 0 | 0 | 0 | 370 | 214 | 63 | 30 | 26 | 6 | 13 | 3 |
| Razem | 375 | 157 | 93 | 39 | 25 | 9 | 166 | 81 | 96 | 45 | 395 | 171 | 156 | 74 | 96 | 40 | 170 | 81 | 81 | 30 | 32 | 20 | 71 | 43 | 1 | 0 | 22 | 7 | | | | | 454 | 171 | 214 | 80 |
| stan na 31.12.2017 | 370 | 214 | 63 | 30 | 7 | 4 | 165 | 111 | 87 | 69 | 339 | 201 | 97 | 68 | 49 | 33 | 247 | 155 | 105 | 40 | 92 | 66 | 87 | 74 | 4 | 2 | 19 | 8 | 370 | 214 | 63 | 30 | | | | |

| Bezrobotni według wieku, wykształcenia i pozostawania bez pracy | | |
|---|--------|---------|
| stan na 31.12.2017 | ogółem | kobiety |
| 18-24 lata | 49 | 33 |
| 25-34 lata | 99 | 70 |
| 35-44 lata | 71 | 46 |
| 45-54 lata | 81 | 43 |
| 55-59 lat | 48 | 22 |
| 60 lat i więcej | 22 | 0 |
| wyższe | 15 | 10 |
| policealne i średnie zawodowe | 55 | 35 |
| średnie ogólnokształcące | 31 | 30 |
| zasadnicze zawodowe | 99 | 49 |
| gimnazjalne i poniżej | 170 | 90 |
| do 12mcy | 174 | 89 |
| 12-24mce | 69 | 37 |
| pow. 24mcy | 127 | 88 |
| RAZEM | 370 | 214 |

| Miasto Miłakowo | Ogółem bezrobotni | | w tym: | | | | | | | | | | | | | | | | | | | | | | | | Bezrobotni | | | | Odpływ bezrobotnych | | | | | |
|--------------------|--------------------|---------|---------------------|---------|---|---------|------------------|---------|------------------------------|---------|---------------------------------------|---------|----------|---------|----------------|---------|-------------|---------|---------------|---------|---|---------|---|---------|--|---------|-----------------|---------|------------------|---------|---------------------------|---------|------------|---------|----------------------|---------|
| | | | z prawem do zasiłku | | w okresie do 12mcy od dnia ukończenia nauki | | bez kwalifikacji | | bez doświadczenia zawodowego | | w szczególnej sytuacji na rynku pracy | | do 30 rz | | w tym do 25 rz | | długotrwałe | | powyżej 50 rz | | korzystające ze świadczeń pomocy społecznej | | posiadające co najmniej 1 dziecko do 6 rz | | posiadające co najmniej 1 dziecko niepełnosprawne do 18 rz | | niepełnosprawni | | ogółem | | w tym z prawem do zasiłku | | ogółem | | w tym podjęcia pracy | |
| | ogółem | kobiety | ogółem | kobiety | ogółem | kobiety | ogółem | kobiety | ogółem | kobiety | ogółem | kobiety | ogółem | kobiety | ogółem | kobiety | ogółem | kobiety | ogółem | kobiety | ogółem | kobiety | ogółem | kobiety | ogółem | kobiety | ogółem | kobiety | ogółem | kobiety | ogółem | kobiety | ogółem | kobiety | ogółem | kobiety |
| stan na 31.12.2016 | 149 | 69 | 28 | 15 | 5 | 0 | 51 | 30 | 30 | 14 | 134 | 66 | 40 | 20 | 23 | 12 | 89 | 47 | 50 | 21 | 30 | 17 | 28 | 21 | 3 | 2 | 9 | 4 | 149 | 69 | 28 | 15 | | | | |
| miesiące: | napływ w roku 2017 | | | | | | | | | | | | | | | | | | | | | | | | | | | | w końcu miesiąca | | | | w miesiącu | | | |
| styczeń | 17 | 7 | 5 | 4 | 2 | 0 | 9 | 3 | 5 | 0 | 17 | 7 | 8 | 2 | 5 | 1 | 5 | 3 | 4 | 1 | 4 | 2 | 2 | 2 | 0 | 0 | 0 | 0 | 159 | 73 | 33 | 19 | 7 | 3 | 4 | 1 |
| lut | 13 | 6 | 5 | 2 | 0 | 0 | 4 | 2 | 4 | 3 | 17 | 8 | 4 | 3 | 4 | 3 | 10 | 4 | 4 | 1 | 0 | 0 | 2 | 2 | 0 | 0 | 2 | 0 | 166 | 77 | 31 | 17 | 6 | 2 | 3 | 1 |
| marzec | 17 | 6 | 5 | 0 | 1 | 0 | 6 | 4 | 5 | 3 | 16 | 7 | 10 | 6 | 5 | 2 | 4 | 1 | 3 | 0 | 1 | 0 | 1 | 1 | 0 | 0 | 0 | 162 | 75 | 33 | 16 | 21 | 8 | 8 | 3 | |
| kwiecień | 14 | 8 | 4 | 4 | 0 | 0 | 5 | 3 | 2 | 1 | 11 | 7 | 4 | 3 | 1 | 1 | 6 | 3 | 1 | 0 | 0 | 0 | 3 | 3 | 0 | 0 | 1 | 0 | 164 | 80 | 34 | 20 | 12 | 3 | 6 | 2 |
| maj | 14 | 5 | 2 | 1 | 0 | 0 | 5 | 3 | 3 | 1 | 13 | 5 | 6 | 2 | 2 | 1 | 7 | 4 | 4 | 1 | 0 | 0 | 2 | 1 | 0 | 0 | 0 | 160 | 77 | 32 | 18 | 18 | 8 | 11 | 5 | |
| czerwiec | 8 | 4 | 1 | 0 | 2 | 1 | 4 | 2 | 1 | 0 | 12 | 4 | 5 | 3 | 2 | 1 | 4 | 0 | 4 | 1 | 0 | 0 | 0 | 0 | 0 | 0 | 1 | 0 | 155 | 77 | 31 | 18 | 13 | 4 | 6 | 2 |
| lipiec | 15 | 5 | 6 | 2 | 0 | 0 | 6 | 4 | 2 | 1 | 15 | 3 | 7 | 3 | 3 | 2 | 7 | 1 | 1 | 0 | 1 | 0 | 3 | 1 | 0 | 0 | 0 | 147 | 74 | 30 | 17 | 23 | 8 | 9 | 5 | |
| sierpień | 7 | 3 | 1 | 1 | 1 | 1 | 4 | 1 | 4 | 1 | 7 | 4 | 5 | 3 | 4 | 2 | 3 | 1 | 0 | 0 | 0 | 0 | 3 | 3 | 0 | 0 | 0 | 141 | 74 | 26 | 16 | 13 | 3 | 7 | 2 | |
| wrzesień | 16 | 7 | 5 | 3 | 2 | 0 | 7 | 4 | 3 | 1 | 18 | 7 | 6 | 2 | 4 | 0 | 4 | 1 | 5 | 3 | 0 | 0 | 3 | 2 | 0 | 0 | 1 | 0 | 147 | 78 | 26 | 18 | 10 | 3 | 6 | 2 |
| październik | 7 | 2 | 2 | 0 | 0 | 0 | 2 | 2 | 0 | 0 | 5 | 3 | 2 | 1 | 1 | 0 | 2 | 2 | 2 | 1 | 0 | 0 | 0 | 0 | 0 | 0 | 0 | 125 | 65 | 25 | 14 | 29 | 15 | 9 | 6 | |
| listopad | 10 | 0 | 3 | 0 | 0 | 0 | 4 | 0 | 2 | 0 | 10 | 1 | 4 | 0 | 2 | 0 | 4 | 1 | 3 | 0 | 0 | 0 | 1 | 0 | 0 | 0 | 4 | 0 | 123 | 62 | 26 | 13 | 12 | 3 | 7 | 3 |
| grudzień | 8 | 3 | 3 | 0 | 0 | 0 | 2 | 0 | 1 | 0 | 9 | 4 | 3 | 0 | 3 | 0 | 3 | 3 | 2 | 2 | 0 | 0 | 2 | 0 | 0 | 0 | 0 | 119 | 64 | 26 | 12 | 12 | 1 | 7 | 1 | |
| Razem | 146 | 56 | 42 | 17 | 8 | 2 | 58 | 28 | 32 | 11 | 150 | 60 | 64 | 28 | 36 | 13 | 59 | 24 | 33 | 10 | 6 | 2 | 22 | 15 | 0 | 0 | 9 | 0 | | | | | 176 | 61 | 83 | 33 |
| stan na 31.12.2017 | 119 | 64 | 26 | 12 | 2 | 1 | 43 | 30 | 20 | 12 | 106 | 59 | 34 | 22 | 16 | 10 | 76 | 45 | 36 | 13 | 18 | 12 | 31 | 28 | 1 | 0 | 9 | 1 | 119 | 64 | 26 | 12 | | | | |

| Bezrobotni według wieku, wykształcenia i pozostawania bez pracy | | |
|---|--------|---------|
| stan na 31.12.2017 | ogółem | kobiety |
| 18-24 lata | 16 | 10 |
| 25-34 lata | 35 | 23 |
| 35-44 lata | 17 | 11 |
| 45-54 lata | 25 | 11 |
| 55-59 lat | 19 | 9 |
| 60 lat i więcej | 7 | 0 |
| wyższe | 11 | 7 |
| policealne i średnie zawodowe | 21 | 9 |
| średnie ogólnokształcące | 11 | 11 |
| zasadnicze zawodowe | 36 | 17 |
| gimnazjalne i poniżej | 40 | 20 |
| do 12mcy | 61 | 28 |
| 12-24mce | 21 | 12 |
| pow. 24mcy | 37 | 24 |
| RAZEM | 119 | 64 |

| Gmina Miłakowo | Ogółem bezrobotni | | w tym: | | | | | | | | | | | | | | | | | | | | | | | | Bezrobotni | | | | Odpływ bezrobotnych | | | | | |
|--------------------|--------------------|---------|---------------------|---------|---|---------|------------------|---------|------------------------------|---------|---------------------------------------|---------|----------|---------|----------------|---------|-------------|---------|---------------|---------|---|---------|---|---------|--|---------|-----------------|---------|------------------|---------|---------------------------|---------|------------|---------|----------------------|---------|
| | | | z prawem do zasiłku | | w okresie do 12mcy od dnia ukończenia nauki | | bez kwalifikacji | | bez doświadczenia zawodowego | | w szczególnej sytuacji na rynku pracy | | do 30 rz | | w tym do 25 rz | | długotrwałe | | powyżej 50 rz | | korzystające ze świadczeń pomocy społecznej | | posiadające co najmniej 1 dziecko do 6 rz | | posiadające co najmniej 1 dziecko niepełnosprawne do 18 rz | | niepełnosprawni | | ogółem | | w tym z prawem do zasiłku | | ogółem | | w tym podjęcia pracy | |
| | ogółem | kobiety | ogółem | kobiety | ogółem | kobiety | ogółem | kobiety | ogółem | kobiety | ogółem | kobiety | ogółem | kobiety | ogółem | kobiety | ogółem | kobiety | ogółem | kobiety | ogółem | kobiety | ogółem | kobiety | ogółem | kobiety | ogółem | kobiety | ogółem | kobiety | ogółem | kobiety | ogółem | kobiety | ogółem | kobiety |
| stan na 31.12.2016 | 300 | 159 | 40 | 16 | 7 | 2 | 144 | 82 | 81 | 59 | 278 | 152 | 83 | 49 | 42 | 23 | 210 | 130 | 80 | 33 | 96 | 66 | 61 | 45 | 6 | 4 | 17 | 7 | 300 | 159 | 40 | 16 | | | | |
| miesiące: | napływ w roku 2017 | | | | | | | | | | | | | | | | | | | | | | | | | | | | w końcu miesiąca | | | | w miesiącu | | | |
| styczeń | 25 | 15 | 10 | 6 | 1 | 1 | 15 | 10 | 6 | 4 | 27 | 15 | 15 | 9 | 7 | 3 | 10 | 7 | 3 | 2 | 3 | 3 | 9 | 7 | 0 | 0 | 1 | 1 | 307 | 167 | 47 | 21 | 18 | 7 | 10 | 2 |
| lut | 16 | 4 | 4 | 2 | 3 | 2 | 4 | 0 | 6 | 2 | 12 | 3 | 5 | 2 | 3 | 2 | 5 | 1 | 1 | 0 | 0 | 0 | 6 | 1 | 0 | 0 | 0 | 0 | 313 | 165 | 51 | 21 | 10 | 6 | 8 | 4 |
| marzec | 18 | 8 | 3 | 1 | 2 | 1 | 11 | 5 | 7 | 4 | 23 | 9 | 6 | 5 | 4 | 3 | 12 | 3 | 4 | 0 | 2 | 2 | 3 | 3 | 0 | 0 | 0 | 304 | 159 | 49 | 20 | 27 | 14 | 10 | 4 | |
| kwiecień | 19 | 7 | 3 | 2 | 0 | 0 | 10 | 4 | 7 | 3 | 18 | 9 | 9 | 4 | 5 | 3 | 10 | 6 | 3 | 0 | 2 | 0 | 4 | 2 | 0 | 0 | 1 | 0 | 289 | 160 | 49 | 22 | 34 | 6 | 15 | 3 |
| maj | 24 | 7 | 3 | 0 | 1 | 0 | 10 | 6 | 5 | 2 | 25 | 7 | 8 | 0 | 7 | 0 | 10 | 6 | 3 | 1 | 5 | 4 | 8 | 4 | 0 | 0 | 4 | 1 | 295 | 162 | 47 | 21 | 18 | 5 | 11 | 3 |
| czerwiec | 15 | 6 | 3 | 0 | 0 | 0 | 11 | 4 | 5 | 4 | 18 | 7 | 6 | 3 | 4 | 2 | 9 | 3 | 4 | 2 | 0 | 0 | 3 | 1 | 0 | 0 | 1 | 1 | 280 | 155 | 39 | 18 | 30 | 13 | 11 | 4 |
| lipiec | 13 | 7 | 5 | 1 | 0 | 0 | 4 | 3 | 2 | 2 | 18 | 11 | 3 | 2 | 2 | 1 | 9 | 7 | 5 | 2 | 1 | 1 | 2 | 1 | 0 | 0 | 1 | 1 | 271 | 156 | 38 | 16 | 22 | 6 | 11 | 4 |
| sierpień | 17 | 9 | 5 | 3 | 0 | 0 | 8 | 3 | 4 | 2 | 17 | 9 | 8 | 5 | 6 | 3 | 7 | 2 | 2 | 1 | 1 | 0 | 3 | 3 | 0 | 0 | 0 | 270 | 155 | 37 | 17 | 18 | 10 | 6 | 4 | |
| wrzesień | 22 | 9 | 4 | 3 | 6 | 2 | 9 | 3 | 5 | 2 | 26 | 9 | 11 | 4 | 9 | 3 | 11 | 4 | 4 | 1 | 0 | 0 | 0 | 0 | 0 | 0 | 0 | 266 | 152 | 34 | 17 | 26 | 12 | 14 | 7 | |
| październik | 17 | 11 | 2 | 1 | 1 | 1 | 8 | 6 | 5 | 3 | 18 | 12 | 6 | 6 | 5 | 5 | 9 | 6 | 6 | 3 | 4 | 1 | 3 | 2 | 0 | 0 | 2 | 1 | 249 | 148 | 31 | 17 | 34 | 15 | 19 | 6 |
| listopad | 26 | 10 | 6 | 3 | 3 | 0 | 11 | 5 | 7 | 3 | 25 | 11 | 10 | 4 | 5 | 1 | 12 | 7 | 6 | 3 | 2 | 2 | 4 | 2 | 1 | 0 | 3 | 2 | 248 | 147 | 33 | 18 | 27 | 11 | 10 | 4 |
| grudzień | 17 | 8 | 3 | 0 | 0 | 0 | 7 | 4 | 5 | 3 | 18 | 9 | 5 | 2 | 3 | 1 | 7 | 5 | 7 | 5 | 6 | 5 | 4 | 2 | 0 | 0 | 0 | 251 | 150 | 37 | 18 | 14 | 5 | 6 | 2 | |
| Razem | 229 | 101 | 51 | 22 | 17 | 7 | 108 | 53 | 64 | 34 | 245 | 111 | 92 | 46 | 60 | 27 | 111 | 57 | 48 | 20 | 26 | 18 | 49 | 28 | 1 | 0 | 13 | 7 | | | | | 278 | 110 | 131 | 47 |
| stan na 31.12.2017 | 251 | 150 | 37 | 18 | 5 | 3 | 122 | 81 | 67 | 57 | 233 | 142 | 63 | 46 | 33 | 23 | 171 | 110 | 69 | 27 | 74 | 54 | 56 | 46 | 3 | 2 | 10 | 7 | 251 | 150 | 37 | 18 | | | | |

| Bezrobotni według wieku, wykształcenia i pozostawania bez pracy | | |
|---|--------|---------|
| stan na 31.12.2017 | ogółem | kobiety |
| 18-24 lata | 33 | 23 |
| 25-34 lata | 64 | 47 |
| 35-44 lata | 54 | 35 |
| 45-54 lata | 56 | 32 |
| 55-59 lat | 29 | 13 |
| 60 lat i więcej | 15 | 0 |
| wyższe | 4 | 3 |
| policealne i średnie zawodowe | 34 | 26 |
| średnie ogólnokształcące | 20 | 19 |
| zasadnicze zawodowe | 63 | 32 |
| gimnazjalne i poniżej | 130 | 70 |
| do 12mcy | 113 | 61 |
| 12-24mce | 48 | 25 |
| pow. 24mcy | 90 | 64 |
| RAZEM | 251 | 150 |

| Gmina Maldyty | Ogółem bezrobotni | | w tym: | | | | | | | | | | | | | | | | | | | | | | | | Bezrobotni | | | | Odpływ bezrobotnych | | | | | |
|--------------------|--------------------|---------|---------------------|---------|---|---------|------------------|---------|------------------------------|---------|---------------------------------------|---------|----------|---------|----------------|---------|-------------|---------|---------------|---------|---|---------|---|---------|--|---------|-----------------|---------|------------|---------|---------------------------|---------|--------|---------|----------------------|---------|
| | | | z prawem do zasiłku | | w okresie do 12mcy od dnia ukończenia nauki | | bez kwalifikacji | | bez doświadczenia zawodowego | | w szczególnej sytuacji na rynku pracy | | do 30 rz | | w tym do 25 rz | | długotrwale | | powyżej 50 rz | | korzystające ze świadczeń pomocy społecznej | | posiadające co najmniej 1 dziecko do 6 rz | | posiadające co najmniej 1 dziecko niepełnosprawne do 18 rz | | niepełnosprawni | | ogółem | | w tym z prawem do zasiłku | | ogółem | | w tym podjęcia pracy | |
| | ogółem | kobiety | ogółem | kobiety | ogółem | kobiety | ogółem | kobiety | ogółem | kobiety | ogółem | kobiety | ogółem | kobiety | ogółem | kobiety | ogółem | kobiety | ogółem | kobiety | ogółem | kobiety | ogółem | kobiety | ogółem | kobiety | ogółem | kobiety | ogółem | kobiety | ogółem | kobiety | ogółem | kobiety | ogółem | kobiety |
| stan na 31.12.2016 | 372 | 211 | 70 | 35 | 14 | 7 | 157 | 100 | 70 | 53 | 318 | 190 | 92 | 66 | 56 | 38 | 214 | 140 | 95 | 33 | 40 | 35 | 94 | 80 | 4 | 3 | 14 | 7 | 372 | 211 | 70 | 35 | | | | |
| miesiące: | napływ w roku 2017 | | | | | | | | | | | | | | | | | | | | | | | | w końcu miesiąca | | | | w miesiącu | | | | | | | |
| styczeń | 60 | 24 | 15 | 4 | 5 | 2 | 28 | 13 | 11 | 7 | 60 | 26 | 21 | 8 | 18 | 5 | 23 | 13 | 13 | 3 | 9 | 8 | 12 | 7 | 2 | 1 | 1 | 0 | 401 | 218 | 77 | 35 | 31 | 17 | 17 | 8 |
| lut | 35 | 13 | 10 | 6 | 2 | 1 | 11 | 3 | 7 | 4 | 38 | 16 | 14 | 7 | 10 | 6 | 15 | 8 | 9 | 2 | 1 | 0 | 9 | 5 | 0 | 0 | 2 | 0 | 397 | 211 | 80 | 38 | 39 | 20 | 16 | 5 |
| marzec | 38 | 20 | 8 | 6 | 2 | 2 | 15 | 8 | 7 | 3 | 42 | 20 | 18 | 8 | 9 | 5 | 14 | 6 | 4 | 2 | 0 | 0 | 12 | 6 | 1 | 0 | 3 | 1 | 391 | 212 | 78 | 39 | 44 | 19 | 28 | 8 |
| kwiecień | 24 | 16 | 11 | 6 | 3 | 2 | 12 | 10 | 9 | 6 | 28 | 15 | 14 | 10 | 10 | 7 | 8 | 2 | 5 | 3 | 0 | 0 | 4 | 4 | 2 | 1 | 1 | 1 | 367 | 210 | 74 | 40 | 48 | 18 | 30 | 10 |
| maj | 21 | 10 | 2 | 0 | 2 | 1 | 7 | 3 | 5 | 3 | 27 | 17 | 9 | 5 | 6 | 4 | 14 | 10 | 4 | 3 | 0 | 0 | 3 | 2 | 0 | 0 | 3 | 2 | 335 | 196 | 60 | 32 | 53 | 24 | 26 | 10 |
| czerwiec | 21 | 13 | 5 | 3 | 4 | 3 | 5 | 3 | 6 | 5 | 28 | 16 | 10 | 7 | 6 | 4 | 15 | 8 | 2 | 1 | 0 | 0 | 5 | 3 | 0 | 0 | 2 | 1 | 315 | 189 | 55 | 33 | 41 | 20 | 22 | 9 |
| lipiec | 33 | 18 | 5 | 4 | 4 | 2 | 15 | 8 | 8 | 4 | 30 | 16 | 14 | 7 | 12 | 7 | 11 | 6 | 7 | 3 | 0 | 0 | 5 | 4 | 0 | 0 | 3 | 2 | 307 | 185 | 49 | 30 | 41 | 22 | 25 | 15 |
| sierpień | 35 | 17 | 5 | 3 | 7 | 4 | 17 | 7 | 14 | 9 | 34 | 17 | 22 | 13 | 19 | 11 | 10 | 6 | 4 | 0 | 3 | 1 | 4 | 3 | 0 | 0 | 3 | 1 | 303 | 183 | 50 | 31 | 39 | 19 | 15 | 10 |
| wrzesień | 38 | 16 | 10 | 3 | 5 | 2 | 14 | 6 | 11 | 6 | 40 | 18 | 20 | 8 | 14 | 7 | 12 | 7 | 4 | 1 | 1 | 1 | 7 | 5 | 0 | 0 | 4 | 3 | 304 | 175 | 50 | 26 | 37 | 24 | 25 | 18 |
| październik | 32 | 14 | 4 | 0 | 7 | 3 | 15 | 5 | 13 | 6 | 36 | 16 | 18 | 7 | 15 | 5 | 13 | 8 | 5 | 3 | 0 | 0 | 4 | 2 | 1 | 0 | 3 | 2 | 293 | 171 | 46 | 23 | 43 | 18 | 26 | 8 |
| listopad | 35 | 11 | 9 | 3 | 4 | 1 | 13 | 3 | 6 | 3 | 38 | 14 | 13 | 5 | 7 | 3 | 13 | 7 | 10 | 2 | 2 | 1 | 7 | 3 | 1 | 0 | 4 | 1 | 284 | 171 | 42 | 22 | 44 | 11 | 20 | 6 |
| grudzień | 29 | 11 | 7 | 3 | 2 | 2 | 6 | 3 | 1 | 1 | 30 | 14 | 7 | 5 | 3 | 3 | 14 | 7 | 14 | 4 | 0 | 0 | 6 | 4 | 0 | 0 | 2 | 1 | 286 | 172 | 44 | 22 | 27 | 10 | 13 | 6 |
| Razem | 401 | 183 | 91 | 41 | 47 | 25 | 158 | 72 | 98 | 57 | 431 | 205 | 180 | 90 | 129 | 67 | 162 | 88 | 81 | 27 | 16 | 11 | 78 | 48 | 7 | 2 | 31 | 15 | | | 487 | 222 | 263 | 113 | | |
| stan na 31.12.2017 | 286 | 172 | 44 | 22 | 12 | 7 | 111 | 73 | 61 | 48 | 262 | 162 | 74 | 55 | 48 | 36 | 172 | 119 | 80 | 30 | 38 | 32 | 77 | 64 | 2 | 0 | 14 | 7 | 286 | 172 | 44 | 22 | | | | |

| Bezrobotni według wieku, wykształcenia i pozostawania bez pracy | | |
|---|--------|---------|
| stan na 31.12.2017 | ogółem | kobiety |
| wiek | | |
| 18-24 lata | 48 | 36 |
| 25-34 lata | 61 | 45 |
| 35-44 lata | 65 | 44 |
| 45-54 lata | 66 | 35 |
| 55-59 lat | 32 | 12 |
| 60 lat i więcej | 14 | 0 |
| wykształcenie | | |
| wyższe | 10 | 7 |
| policealne i średnie zawodowe | 58 | 47 |
| średnie ogólnokształcące | 24 | 19 |
| zasadnicze zawodowe | 81 | 39 |
| gimnazjalne i poniżej | 113 | 60 |
| bez pracy | | |
| do 12mcy | 148 | 76 |
| 12-24mce | 56 | 33 |
| pow. 24mcy | 82 | 63 |
| RAZEM | 286 | 172 |

| PUP Ostróda | Ogółem bezrobotni | | w tym: | | | | | | | | | | | | | | | | | | | | | | | | Bezrobotni | | | | Odpływ bezrobotnych | | | | | |
|--------------------|--------------------|---------|---------------------|---------|---|---------|------------------|---------|------------------------------|---------|---------------------------------------|---------|----------|---------|----------------|---------|-------------|---------|---------------|---------|---|---------|---|---------|--|---------|-----------------|---------|------------|---------|---------------------------|---------|--------|---------|----------------------|---------|
| | | | z prawem do zasiłku | | w okresie do 12mcy od dnia ukończenia nauki | | bez kwalifikacji | | bez doświadczenia zawodowego | | w szczególnej sytuacji na rynku pracy | | do 30 rz | | w tym do 25 rz | | długotrwale | | powyżej 50 rz | | korzystające ze świadczeń pomocy społecznej | | posiadające co najmniej 1 dziecko do 6 rz | | posiadające co najmniej 1 dziecko niepełnosprawne do 18 rz | | niepełnosprawni | | ogółem | | w tym z prawem do zasiłku | | ogółem | | w tym podjęcia pracy | |
| | ogółem | kobiety | ogółem | kobiety | ogółem | kobiety | ogółem | kobiety | ogółem | kobiety | ogółem | kobiety | ogółem | kobiety | ogółem | kobiety | ogółem | kobiety | ogółem | kobiety | ogółem | kobiety | ogółem | kobiety | ogółem | kobiety | ogółem | kobiety | ogółem | kobiety | ogółem | kobiety | ogółem | kobiety | ogółem | kobiety |
| stan na 31.12.2016 | 5 405 | 3 017 | 1 095 | 599 | 151 | 84 | 2 108 | 1 248 | 964 | 681 | 4 698 | 2 700 | 1 501 | 982 | 766 | 487 | 2 876 | 1 792 | 1 495 | 608 | 515 | 339 | 1 227 | 993 | 38 | 26 | 496 | 258 | 5 405 | 3 017 | 1 095 | 599 | | | | |
| miesiące: | napływ w roku 2017 | | | | | | | | | | | | | | | | | | | | | | | | w końcu miesiąca | | | | w miesiącu | | | | | | | |
| styczeń | 754 | 351 | 199 | 90 | 48 | 30 | 316 | 159 | 138 | 78 | 741 | 372 | 299 | 154 | 176 | 91 | 238 | 141 | 143 | 54 | 45 | 32 | 152 | 88 | 5 | 2 | 76 | 41 | 5 654 | 3 120 | 1 156 | 603 | 505 | 248 | 268 | 118 |
| lut | 514 | 252 | 127 | 73 | 37 | 26 | 188 | 91 | 92 | 49 | 541 | 266 | 226 | 119 | 134 | 74 | 182 | 98 | 106 | 37 | 10 | 6 | 86 | 55 | 1 | 0 | 62 | 26 | 5 647 | 3 104 | 1 142 | 599 | 521 | 268 | 262 | 123 |
| marzec | 554 | 278 | 132 | 74 | 57 | 40 | 197 | 96 | 121 | 66 | 572 | 310 | 243 | 134 | 141 | 82 | 176 | 105 | 99 | 36 | 10 | 9 | 114 | 84 | 7 | 5 | 63 | 36 | 5 407 | 2 976 | 1 107 | 584 | 794 | 406 | 422 | 192 |
| kwiecień | 456 | 220 | 122 | 64 | 44 | 23 | 164 | 82 | 93 | 51 | 504 | 261 | 210 | 115 | 126 | 65 | 185 | 99 | 86 | 32 | 7 | 3 | 88 | 69 | 3 | 2 | 58 | 24 | 5 150 | 2 895 | 1 054 | 574 | 713 | 301 | 389 | 166 |
| maj | 548 | 276 | 122 | 63 | 59 | 39 | 214 | 107 | 132 | 72 | 555 | 299 | 258 | 139 | 172 | 89 | 155 | 90 | 112 | 50 | 10 | 9 | 97 | 70 | 5 | 3 | 53 | 30 | 4 954 | 2 827 | 989 | 541 | 744 | 344 | 371 | 170 |
| czerwiec | 523 | 273 | 134 | 84 | 44 | 22 | 199 | 110 | 85 | 52 | 543 | 287 | 214 | 118 | 121 | 64 | 193 | 107 | 119 | 54 | 8 | 6 | 95 | 67 | 3 | 2 | 63 | 36 | 4 676 | 2 695 | 957 | 541 | 801 | 405 | 354 | 186 |
| lipiec | 556 | 293 | 156 | 94 | 42 | 27 | 180 | 96 | 93 | 55 | 553 | 293 | 220 | 119 | 119 | 63 | 166 | 94 | 118 | 58 | 7 | 3 | 100 | 65 | 3 | 3 | 68 | 42 | 4 643 | 2 717 | 977 | 573 | 589 | 271 | 254 | 118 |
| sierpień | 616 | 337 | 151 | 94 | 55 | 38 | 244 | 147 | 128 | 79 | 592 | 325 | 257 | 150 | 162 | 96 | 170 | 99 | 114 | 49 | 8 | 3 | 141 | 90 | 7 | 5 | 58 | 30 | 4 695 | 2 797 | 983 | 594 | 564 | 257 | 266 | 134 |
| wrzesień | 682 | 360 | 157 | 86 | 109 | 60 | 269 | 142 | 134 | 80 | 652 | 355 | 326 | 173 | 216 | 118 | 187 | 121 | 100 | 45 | 14 | 12 | 121 | 79 | 3 | 2 | 64 | 35 | 4 669 | 2 778 | 949 | 566 | 708 | 379 | 426 | 243 |
| październik | 639 | 325 | 175 | 102 | 71 | 40 | 235 | 126 | 126 | 71 | 624 | 330 | 252 | 139 | 169 | 94 | 194 | 115 | 129 | 52 | 14 | 8 | 120 | 74 | 4 | 1 | 77 | 45 | 4 488 | 2 691 | 947 | 561 | 820 | 412 | 366 | 182 |
| listopad | 645 | 298 | 158 | 84 | 45 | 27 | 246 | 117 | 110 | 60 | 640 | 313 | 256 | 129 | 149 | 80 | 207 | 114 | 153 | 58 | 20 | 11 | 107 | 61 | 7 | 4 | 72 | 33 | 4 455 | 2 663 | 971 | 564 | 678 | 326 | 352 | 175 |
| grudzień | 599 | 289 | 134 | 50 | 33 | 16 | 205 | 105 | 107 | 62 | 559 | 293 | 203 | 99 | 119 | 55 | 224 | 139 | 135 | 62 | 42 | 33 | 110 | 74 | 2 | 1 | 65 | 35 | 4 471 | 2 671 | 977 | 549 | 583 | 281 | 313 | 151 |
| Razem | 7 086 | 3 552 | 1 767 | 958 | 644 | 388 | 2 657 | 1 378 | 1 359 | 775 | 7 076 | 3 704 | 2 964 | 1 588 | 1 804 | 971 | 2 277 | 1 322 | 1 414 | 587 | 195 | 135 | 1 331 | 876 | 50 | 30 | 779 | 413 | | | 8 020 | 3 898 | 4 043 | 1 958 | | |
| stan na 31.12.2017 | 4 471 | 2 671 | 977 | 549 | 143 | 96 | 1 743 | 1 133 | 783 | 608 | 3 888 | 2 384 | 1 199 | 873 | 591 | 427 | 2 371 | 1 575 | 1 265 | 497 | 574 | 421 | 1 142 | 971 | 28 | 20 | 431 | 217 | 4 471 | 2 671 | 977 | 549 | | | | |

| Bezrobotni według wieku, wykształcenia i pozostawania bez pracy | | |
|---|--------|---------|
| stan na 31.12.2017 | ogółem | kobiety |
| wiek | | |
| 18-24 lata | 591 | 427 |
| 25-34 lata | 1 208 | 869 |
| 35-44 lata | 955 | 611 |
| 45-54 lata | 899 | 513 |
| 55-59 lat | 533 | 251 |
| 60 lat i więcej | 285 | 0 |
| wykształcenie | | |
| wyższe | 304 | 212 |
| policealne i średnie zawodowe | 828 | 587 |
| średnie ogólnokształcące | 428 | 332 |
| zasadnicze zawodowe | 1 215 | 642 |
| gimnazjalne i poniżej | 1 696 | 898 |
| bez pracy | | |
| do 12mcy | 2 715 | 1 471 |
| 12-24mce | 800 | 522 |
| pow. 24mcy | 956 | 678 |
| RAZEM | 4 471 | 2 671 |

