



*Działalność
Powiatowego Urzędu Pracy w Ostródzie
w 2016 roku*

Ostróda, styczeń 2017

ZAWARTOŚĆ OPRACOWANIA:

- ↵ **SYTUACJA NA RYNKU PRACY POWIATU OSTRÓDZKIEGO**
- ↵ **POŚREDNICTWO PRACY I PORADNICTWO ZAWODOWE**
- ↵ **ŚRODKI FINANSOWE**
- ↵ **ZGŁOSZENIA ZWOLNIENÍ GRUPOWYCH PRACOWNIKÓW**
- ↵ **WYKAZ STANOWISK UTWORZONYCH W RAMACH DOTACJI DLA PRACODAWCÓW**
- ↵ **WYKAZ SZKOLEŃ WEDŁUG ŹRÓDEŁ FINANSOWANIA**
- ↵ **WYKAZ ZAKOŃCZONYCH UMÓW – PRZYGOTOWANIE ZAWODOWE DOROSŁYCH**
- ↵ **WYKAZ UMÓW W RAMACH KRAJOWEGO FUNDUSZU SZKOLENIOWEGO**
- ↵ **ZBIORCZY WYKAZ UMÓW ZAWARTYCH W RAMACH ART. 150 F USTAWY O PROMOCJI...**
- ↵ **ZBIORCZY WYKAZ PRACODAWCÓW I OSÓB... ZGODNY Z ART. 59B USTAWY O PROMOCJI**
- ↵ **WYBRANE ZESTAWIENIA STATYSTYCZNE**

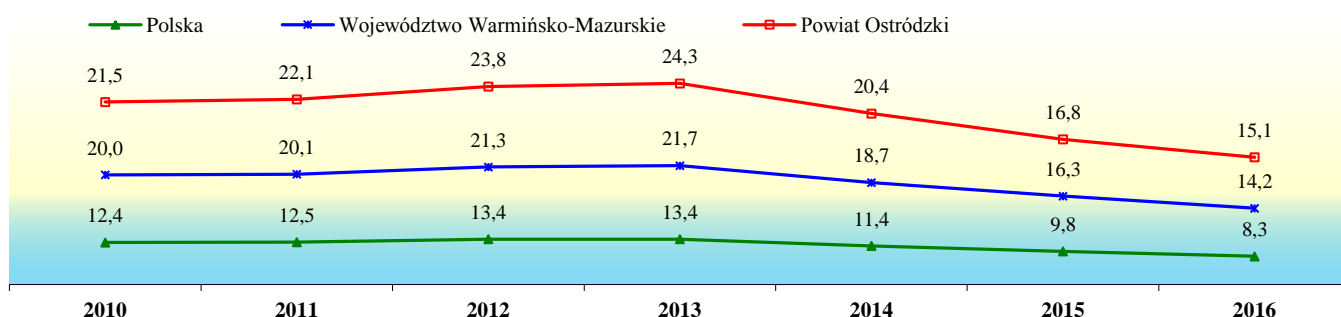
Opracowanie:

Przedruk w całości lub części oraz wykorzystanie danych statystycznych
– wyłącznie za podaniem źródła

Powiatowy Urząd Pracy w Ostródzie
Dział Rynku Pracy
14-100 Ostróda, ul. Jana III Sobieskiego 5
tel. (89) 642-95-25

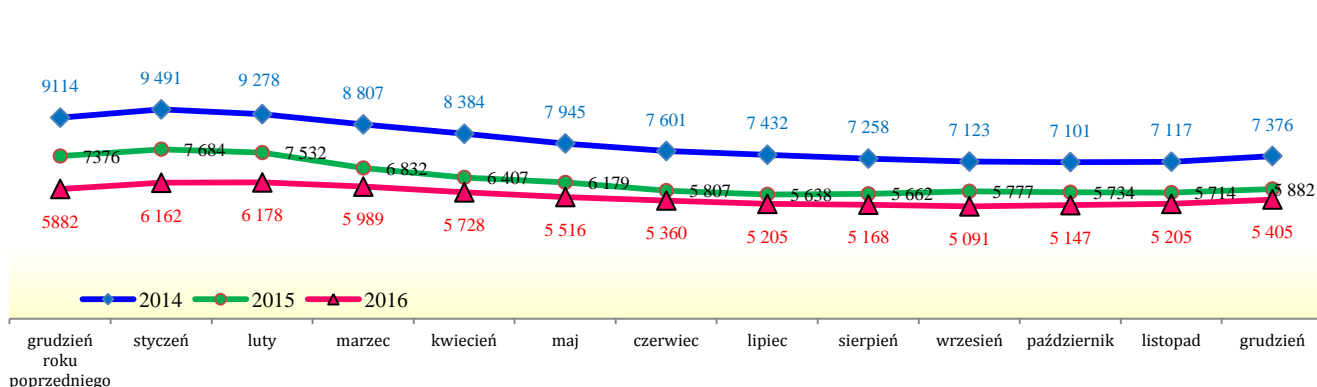
Na dzień 31 grudnia 2015 roku liczba zarejestrowanych bezrobotnych wynosiła 5 882 osoby, co oznaczało dla powiatu ostródzkiego zakończenie roku 2015 i rozpoczęcie 2016 ze stopą bezrobocia na poziomie 16,8% (rys. 1).

Rys. 1. Stopa bezrobocia w powiecie ostródzkim na tle województwa i kraju w latach 2010-2016



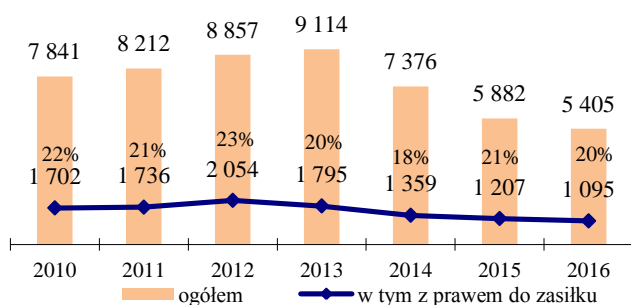
W 2016 roku notowaliśmy zarówno spadki, jak i wzrost zarejestrowanej liczby osób. W sumie w całym roku do rejestru bezrobotnych włączyliśmy w sumie 8 136 osób (3 982 kobiety), a wyłączyliśmy z rejestru 8 613 osób (4 179 kobiet). W ogólnym bilansie, porównując stany w końcu lat 2014 i 2015, liczba bezrobotnych spadła o 477 osoby (rys. 2-5).

Rys. 2. Ilość osób zarejestrowanych jako bezrobotne w latach 2014-2016 (stan w końcu miesiąca)

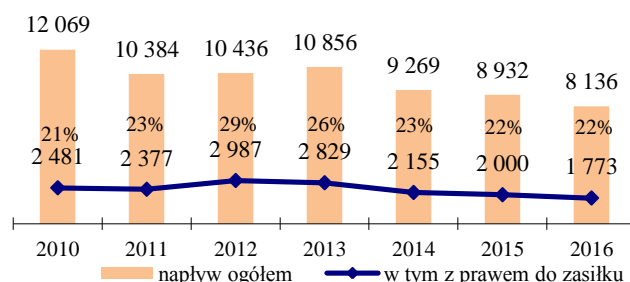


Analizując, od roku 2012 skokowo zmniejsza się liczba osób uprawnionych do zasiłku dla bezrobotnych – zarówno w wielkościach względnych jak i bezwzględnych (rys. 3a). Tendencję taką widać też, gdy analizuje się liczbę uprawnionych do zasiłku z punktu widzenia napływu od roku 2012 (rys. 3b).

Rys. 3a. Ilość bezrobotnych w powiecie ostródzkim w latach 2010-2016

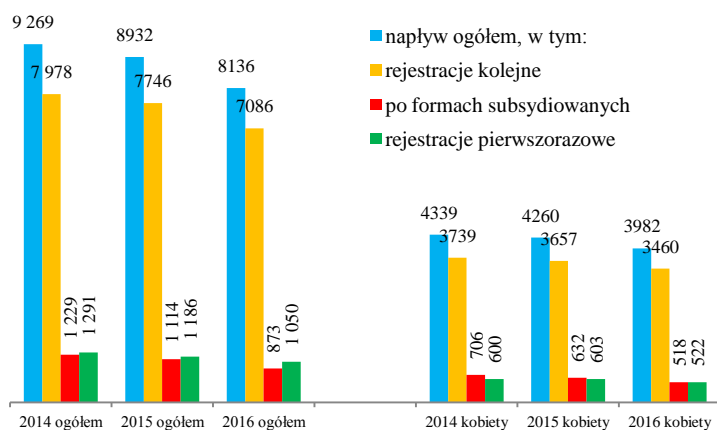


Rys. 3b. Napływ bezrobotnych w powiecie ostródzkim w latach 2010-2016

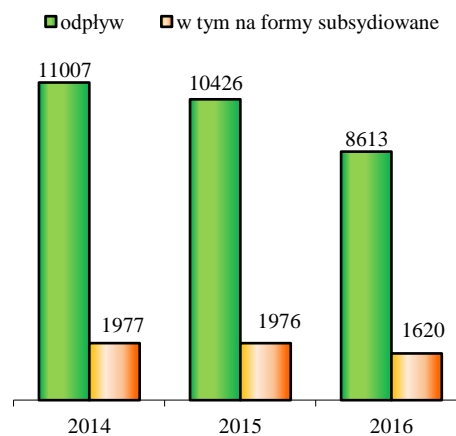


Na spadek liczby bezrobotnych zdecydowany wpływ miała mniejsza niż w roku ubiegłym ilość rejestracji w kontekście odpływu z bezrobocia. Powracający do bezrobocia po raz kolejny, stanowili w roku 2014 w całym napływie 86,1%, w roku 2015 – 86,7% a w roku 2016 – 87,1%. Rejestracje pierwszorazowe dotyczyły 13,9% ogółu rejestrujących się w 2014 roku, 13,3% w roku 2015 i 12,9% w roku 2016. Po formach subsydiowanych, tj. po pracach interwencyjnych, robotach publicznych, stażu, przygotowaniu zawodowym dorosłych, szkoleniu i pracach społecznie użytecznych, odnotowano w latach 2014-2016 odpowiednio 13,3%, 12,5% i 10,7% osób w ogólnym napływie (rys. 4 i 5).

Rys. 4. Napływ w latach 2014-2016

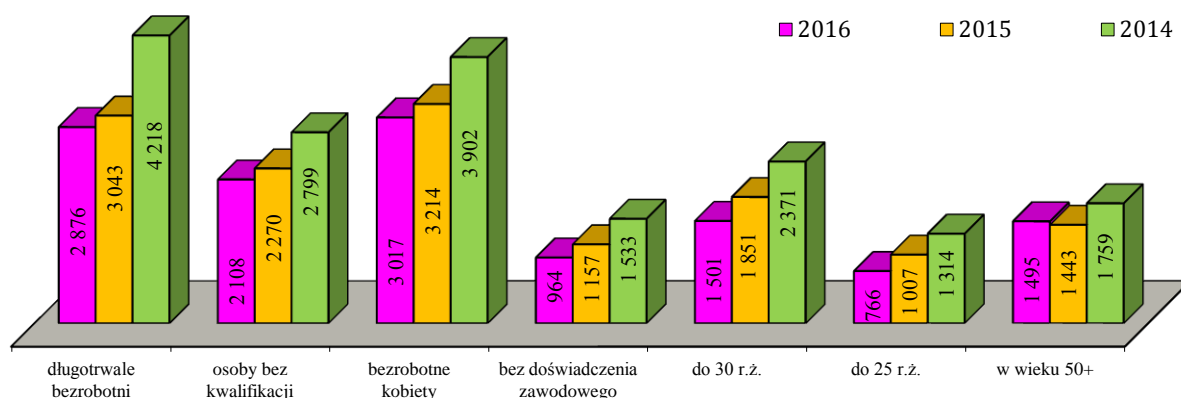


Rys. 5. Odpływ osób w latach 2014-2016



Analizując stan bezrobocia w końcu roku 2016, w rejestrze bezrobotnych znaczną grupę wciąż stanowią długotrwale pozostający bez pracy – 53,2% ogółu bezrobotnych, przy 51,7% w roku 2015 i 57,2% w 2014. Osoby bez kwalifikacji zawodowych w ogóle bezrobotnych stanowią 39%, przy 38,6% w 2015 roku i 37,9% w 2014; a żadnych doświadczeń zawodowych nie posiada 17,8% ogółu bezrobotnych, przy 19,7% w roku 2015 i 20,8% w 2014. Dwie strategiczne grupy na lokalnym rynku pracy – osoby młode (do 30 roku życia) i w wieku starszym stanowią 55,4% ogółu bezrobotnych, przy 56% w latach 2014-2015, przy czym w ostatnich latach grupa młodzieży zmniejszyła się w populacji bezrobotnych, natomiast osób starszych – wzrosła. (rys. 6).

Rys. 6. Wybrane grupy bezrobotnych w powiecie ostródzkim w latach 2014-2016



Syntetyczne zestawienie z punktu widzenia przyływów i odpływów do i z bezrobocia z uwzględnieniem wybranych podkategorii osób przedstawiono w poniższej tabeli (tab. 1).

Od początku roku 2016 skierowano do pracy (formy subsydiowane):

- 184 osoby w ramach prac interwencyjnych oraz 63 do pracy w ramach robót publicznych;
- 142 osoby w ramach refundacji kosztów wyposażenia – w tym na nowe miejsca powstałe w 2016 roku 67 osób (65 bezrobotnych, 2 bezrobotnych niepełnosprawnych z PFRON) i w ramach uzupełnień wcześniej utworzonych miejsc w związku z fluktuacją zatrudnienia 75 osób bezrobotnych (74 bezrobotnych, 1 bezrobotny niepełnosprawny z PFRON);
- 57 osób rozpoczęło pracę w oparciu o bon na zasiedlenie;
- 175 osób w oparciu o refundację kosztów wynagrodzenia za osoby do 30 roku życia (*art. 150f Ustawy...*).

Dzięki wsparciu środkami finansowymi:

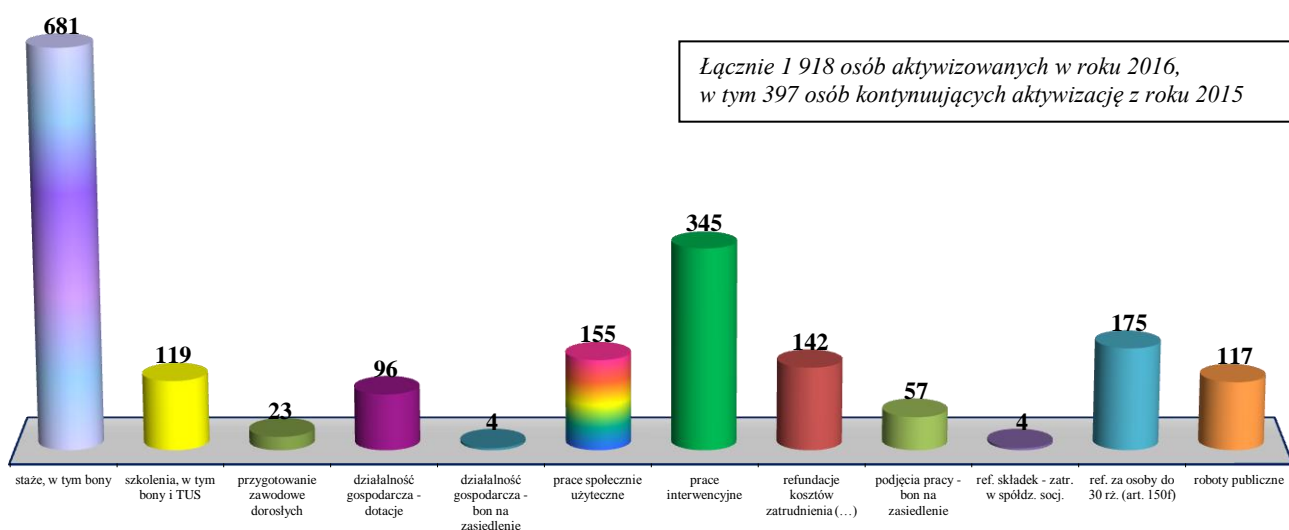
- 100 osób rozpoczęło własną działalność gospodarczą: 96 osób dzięki dotacjom na działalność, 4 osoby w oparciu o bon na zasiedlenie.

Skierowano do odbywania:

- stażu – 520 bezrobotnych,
- prac społecznie użytecznych – 155 osób,
- przygotowania zawodowego dorosłych – 8 osób.
- szkolenia – 114 osób bezrobotnych i 3 poszukujących pracy.

Osób faktycznie uczestniczących w 2016 roku w subsydiowanych formach aktywnych było więcej o 397 (161 staży, 2 szkolenia, 15 przygotowań zawodowych dorosłych, 161 prac interwencyjnych, 4 refundacje składek z tytułu zatrudnienia w spółdzielniach socjalnych, 54 roboty publiczne) w związku z trwającą realizacją umów zawartych jeszcze przed 2016 rokiem (rys. 7).

Rys. 7. Obraz aktywizacji osób bezrobotnych i poszukujących pracy według poszczególnych form w 2016 roku



Uwzględniając formy finansowane zarówno ze środków krajowych (FP, PFRON) jak i ze środków unijnych (PO WER, RPO) aktywizacją objętych zostało 1 918 osób. Dodatkowo realizowano formy bezkosztowe – niesubsydiowane, takie jak poradnictwo zawodowe i pośrednictwo pracy.

Misją Powiatowego Urzędu Pracy w Ostródzie jest promocja zatrudnienia i aktywizacja zawodowa Klientów Urzędu, w tym udzielanie pomocy rejestrującym się bezrobotnym i poszukującym pracy w znalezieniu zatrudnienia oraz udzielanie pomocy pracodawcom w pozyskiwaniu odpowiednich pracowników. Wychodząc naprzeciw potrzebom osób szukających swojego miejsca na rynku pracy oraz pracodawców chcących przyjąć odpowiednich pracowników, urząd przyjmował i realizował oferty pracy (tab. 2).

Od stycznia do grudnia 2016 roku odnotowano ogółem 4 843 oferty, w tym 4 100 miejsc zatrudnienia lub innej pracy zarobkowej oraz 743 miejsca aktywizacji zawodowej (rys. 5). Subsydiowane przez urząd miejsca pracy stanowiły 26,6% ogółu ofert odnotowanych (tab. 2).



Tab. 2. Oferty pracy i miejsca aktywizacji zawodowej ewidencjonowane w 2016 roku

Wolne miejsca pracy i miejsca aktywizacji zawodowej		OGÓLEM	w tym oferty:				
			subsydiowane	dla niepełnosprawnych	z sektora publicznego	praca sezonowa	
Ogółem		4843	1287	249	568	41	
z ogółem	zatrudnienie lub inna praca zarobkowa	4100	544	249	214	41	
	w tym	praca stała	1632	0	71	14	0
		praca na czas określony	1924	0	165	62	41
		prace interwencyjne	168	168	0	74	0
		roboty publiczne	64	64	0	64	0
		wyposażenia / doposażenia stanowiska pracy	139	139	13	0	0
		ref. kosztów wynagrodzenia za osoby 30- art. 150f	173	173	0	0	0
	miejsca aktywizacji zawodowej	743	743	0	354	0	
	w tym	staże	582	582	0	205	0
		przygotowanie zawodowe dorosłych	12	12	0	0	0
		prace społecznie użyteczne	149	149	0	149	0
	dla niepełnosprawnych - wszystko niezależnie od w/w		249	13	249	x	x

Warto zaznaczyć, że:

- nie wszyscy pracodawcy mają potrzebę współpracy z urzędem w zakresie naboru kadr – pracodawcy, których wymagania są adekwatne do oferowanych zarobków i świadczeń pracowniczych, sporadycznie lub w ogóle nie mają problemów ze znalezieniem odpowiedniej kadry;
- obecnie pracodawcy nie mają obowiązku zgłaszania wolnych miejsc zatrudnienia – niemniej jednak zewnątrzni pośrednicy pracy promują możliwość współpracy z urzędem: w ramach ich działalności w 2016 roku zostało zorganizowanych 47 giełd pracy pod konkretne oferty i potrzeby pracodawców oraz dokonano 414 wizyt u pracodawców.

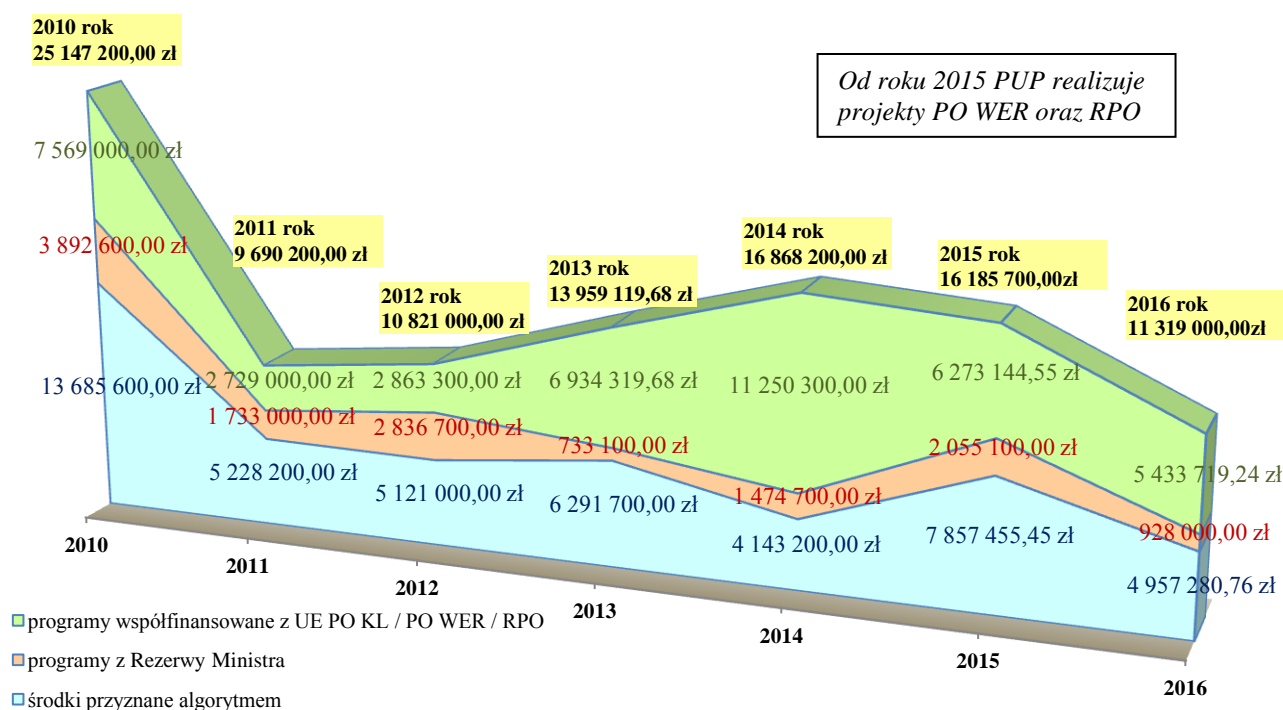
ŚRODKI FINANSOWE

Fluktuacja na rynku pracy to zjawisko, na którą jako urząd nie do końca mamy wpływ, bowiem wynika z koniunktury na rynku pracy. Co do zjawiska bezrobocia, będącego zjawiskiem naturalnym gospodarki wolnorynkowej – możemy jedynie przeciwdziałać i łagodzić jego skutki, jednak na ten cel trzeba mieć niezbędne zasoby – ludzkie i finansowe.

W roku 2016 powiat ostródzki na finansowanie programów na rzecz promocji zatrudnienia, łagodzenia skutków bezrobocia i aktywizacji zawodowej dysponował kwotą ponad 13 mln zł (rys. 6), w tym na realizację podstawowych form aktywizacji **11 319 000 zł**, z czego:

- o środki Funduszu Pracy przyznane algorytmem – 4 957 280,76 zł,
- o środki Funduszu Pracy pozyskane z Rezerwy Ministra na realizację programów – 928 000,00 zł,
- o środki na realizację projektów współfinansowanych ze środków Unii Europejskiej w ramach poddziałania 1.1.2 PO WER (2 537 501,47 zł) i działania 10.1 RPO (2 896 217,77 zł) – 5 433 719,24 zł.

Rys. 6. Środki na realizację programów zatrudnieniowych do dyspozycji w latach 2010 – 2016



Poza wskazanym środkami, posiadaliśmy do dyspozycji środki:

- na realizację zadań wynikających z art. 150f Ustawy o promocji... (refundacja kosztów wynagrodzenia skierowanych bezrobotnych do 30 roku życia) – 1 365 600,00 zł;
- PFRON w wysokości 60 tys. zł - przeznaczone na realizację instrumentów i usług rynku pracy dla osób niepełnosprawnych poszukujących pracy i nie pozostających w zatrudnieniu;
- Krajowego Funduszu Szkoleniowego (KFS), w wysokości 412,1 tys. zł - przeznaczone na finansowanie kształcenia ustawicznego osób pracujących.

Zestawienie przyznanych decyzjami i umowami środków przedstawiono poniżej (tab. 3). Dodatkowo informacje dot. dotacji wypłaconych pracodawcom i bezrobotnym, kierunków zorganizowanych szkoleń oraz wykazy zawartych umów przedstawiono w wykazach w dalszej części opracowania.

Tab. 3. Środki w 2016 roku na realizację programów na rzecz promocji zatrudnienia, łagodzenia skutków bezrobocia i aktywizacji zawodowej

*w tym środki Funduszu Pracy przyznane na podstawie Rozporządzenia Rady Ministrów z dnia 7.X.2011 r. w sprawie szczegółowych zasad gospodarki finansowej Funduszu Pracy (z późn. zm.)
oraz na podstawie Rozporządzenia Rady Ministrów z dnia 25.VIII.2014 r. w sprawie algorytmu ustalania kwot środków Funduszu Pracy na finansowanie zadań w województwie*

I. FUNDUSZ PRACY	10 391 000,00 zł
Informacja z WUP Olsztyn - na podstawie pisma z MRPiPS, znak: DF-I.4021.34.1.2016.JW (uchylająca wcześniejszą decyzję DF-I.4021.14.1.2016.JW z dnia 22 grudnia 2015 r. obowiązującą do czasu ustalenia ostatecznych kwot na podstawie ustawy budżetowej na 2016 r.) - ogółem na programy na rzecz promocji zatrudnienia, łagodzenia skutków bezrobocia i aktywizacji zawodowej	10 391 000,00 zł
a) ALGORYTM (=4 920 658,24 zł + 36 622,52 zł *)	4 957 280,76 zł
b) projekty pozakonkursowe PUP współfinansowane ze środków Unii Europejskiej, w tym:	5 433 719,24 zł
- Program Operacyjny Wiedza Edukacja Rozwój 2014-2020: „Aktywizacja osób młodych pozostających bez pracy w powiecie ostródzkim (II)” (=2 574 123,99 zł - 36 622,52 zł *)	2 537 501,47 zł
- Regionalny Program Operacyjny Warmia i Mazury 2014-2020: „RPO - Aktywizacja osób od 30 roku życia w powiecie ostródzkim (2016)”	2 896 217,77 zł
* UWAGA: W 2016 roku na realizację 2 projektów w ramach PO WER przyznano ogólną kwotę 2 574 123,99 zł, przy czym zaplanowano tu koszty pośrednie w wysokości 36 622,52 zł, które zgodnie z wytycznymi finansowane mogą być jedynie z limitu na inne fakultatywne zadania. Celem zachowania spójności w ogólnych kwotach przeznaczonych na aktywizację oraz inne fakultatywne zadania, o równowartość kosztów pośrednich pomniejsza się tzw. "aktywne formy" w projektach, a jednocześnie zwiększa ten limit do wykorzystania w ramach algorytmu.	
II. Programy finansowane z Rezerwy Ministra	928 000,00 zł
1. DF-I.4021.14.5.2016.MG , decyzja z dnia 9 czerwca 2016 r. PROGRAM aktywizacji dla osób bezrobotnych będących w szczególnej sytuacji na rynku pracy „Art. 49” w 2016	354 000,00 zł
2. DF-I.4021.14.5.2016.MG , decyzja z dnia 9 czerwca 2016 r. PROGRAM aktywizacji dla osób bezrobotnych - roboty publiczne w 2016	287 600,00 zł
3. DF-I.4021.14.6.2016.MG , decyzja z dnia 3 sierpnia 2016 r. PROGRAM aktywizacji dla osób bezrobotnych będących w szczególnej sytuacji na rynku pracy „Art. 49 II” w 2016/2017	286 400,00 zł
PODSUMOWANIE środków FP przeznaczonych na aktywizację osób bezrobotnych (wg decyzji):	11 319 000,00 zł
III. Refundacje kosztów wynagrodzenia skierowanych bezrobotnych do 30 roku życia (art. 150f Ustawy)	1 365 600,00 zł
DF-I.4021.14.2.2016.JW , decyzja z dnia 28 grudnia 2016 r. na lata 2016-2018 (całość: 10 262 000 zł, w tym na 2016 rok: 2 565 000 zł ; 2017 rok: 3 848 200 zł; 2018 rok: 3 848 200 zł)	1 365 600,00 zł
Decyzja zmniejszająca kwotę limitu na 2016 rok: - o 500 000 zł z dnia 25 sierpnia 2016 r., znak: DF-I.4021.14.8.2016.ASK - o 700 000 zł z dnia 02 grudnia 2016 r., znak: DF-I.4021.14.13.2016.ASK	
PODSUMOWANIE środków przeznaczonych na aktywizację osób bezrobotnych (wg decyzji/umów):	12 684 600,00 zł
Pozostałe środki będące w dyspozycji Powiatowego Urzędu Pracy w Ostródzie	
IV. KRAJOWY FUNDUSZ SZKOLENIOWY (art. 69a ust. 2 i art. 69b Ustawy)	412 100,00 zł
DF-I.4021.18.3.2016.BJ.14 , decyzja z dnia 28 grudnia 2015 r.	332 100,00 zł
DF-I.4021.30.2.2016.MG , decyzja z dnia 24 maja 2016 r.	80 000,00 zł
V. PFRON	60 000,00 zł
Uchwała Rady Powiatu w Ostródzie z 7 kwietnia 2016 r. wskazująca przeznaczenie środków PFRON oraz zmiany dokonane naszym pismem dn. 28 października 2016 r. na realizację zadań: - zwrot kosztów wyposażenia stanowiska pracy (art. 26e)	60 000,00 zł
Środki finansowe razem:	13 156 700,00 zł

ZGŁOSZENIA ZWOLNIENÍ GRUPOWYCH PRACOWNIKÓW

W 2016 roku odnotowano następujące informacje o zwolnieniach grupowych w powiecie ostródzkim:

- Credit Agricole Bank Polska S.A. z siedzibą we Wrocławiu, 53-605 Wrocław, pl. Orłąt Lwowskich 1 - 327 osób zwalnianych w skali kraju (z 5 260 zatrudnionych), w tym 1 osoba z terenu powiatu ostródzkiego – wypowiedzenie wrzesień 2016.

Korespondencję w sprawie realizowanego zwolnienia grupowego w skali kraju prowadziły następujące firmy:

1. Orange Polska S.A., Warszawa, Aleje Jerozolimskie 160,
2. PKO BANK Polski Spółka Akcyjna, 02-515 Warszawa, ul. Puławska 15
3. Alior Bank S. A., 02-232 Warszawa, ul. Łopuszańska 38D

przy czym nie zaznaczały realizacji zwolnień w naszym powiecie, a oryginały korespondencji składały w urzędzie właściwym dla siedziby firmy. Z uwagi na fakt, że zwolnienia dokonywane były w firmach spoza Powiatu Ostródzkiego, PUP nie monitorował ani nie weryfikował ich przebiegu.

WYKAZ STANOWISK UTWORZONYCH W RAMACH DOTACJI DLA PRACODAWCÓW
- refundacje wyposażenia i doposażenia stanowiska pracy według zawartych umów oraz uzupełnienia

Lp	Zakłady	Stanowiska	Kwota / uzup.	Źródło finansowania	Na jakie stanowisko
1	AN AR Pielak Małdyty	1	uzup.	Algorytm	pomocnik kamieniarza
2	Andaluzja Marta Wiczowska	2	uzup.	Algorytm	kucharz
3	Apartamenty Mazurskie ŚWIETLIK	1	20 000,00	RPO	robotnik gospodarczy
4	Apartamenty Mazurskie ŚWIETLIK	1	uzup.	Algorytm	robotnik gospodarczy
5	Biuro Doradczo-Kredytowe W. Zielenkiewicz	1	20 000,00	RM art. 49	kasjer-doradca klienta
6	Biuro Rachunkowe E-Księgowość	1	18 700,00	RPO	specjalista ds. księgowości i kadr
7	Biuro Rachunkowe Renata Kaszlejew	1	19 100,00	RPO	sekretarka
8	Centralne Biuro Zabezpieczeń S.C. P. Kolaj, K. Baranowski	1	20 000,00	RPO	programista-elektronik, informatyk
9	Centrum Meblowe Concept	1	uzup.	Algorytm	stolarz
10	Ciastkarnia DANA	1	20 000,00	Algorytm	cukiernik
11	COMPLEXOR M. Orłowski	1	20 000,00	RPO	robotnik gospodarczy
12	Concept s.c. M. Piróg P. Leśnicki	1	uzup.	Algorytm	stolarz
13	Cukiernia JĘDRUŚ Marek Jędruszewski	1	19 765,77	RM art. 49 II (2016-2017)	sprzedawca
14	D.G. Usługi Koparko-Ladowarki Dariusz Borkowski	1	uzup.	Algorytm	pracownik ogólnobudowlany
15	DHU Dagmar Radosław Kusiak	1	20 000,00	RPO	pracownik budowlany
16	Doradztwo-Gwarancja Reasekuracja Grzegorz Rytel	1	15 500,00	RPO	fryzjer
17	Elektro Serwis Podolak	1	18 600,00	Algorytm	technik elektryk
18	ELEWIT Witold Bojar	1	20 000,00	RPO	pomocniczy robotnik budowlany
19	Estetica Derm Ostródzkie Centrum Kosmetologii Dobosz	1	uzup.	Algorytm	kosmetyczka
20	F.P.H.U. Concordia Małgorzata Martyn	2	uzup.	Algorytm	elektromechanik
21	F.P.H.U. Concordia Małgorzata Martyn	1	20 000,00	RPO	elektromechanik
22	FHU M. Guleczyński	1	uzup.	Algorytm	operator maszyn specjalistycznych
23	Firma Budowlana STANZBUD Zbigniew Stankiewicz	1	19 991,53	RM art. 49	pomocniczy robotnik budowlany
24	Firma Handlowa LIBRA Arkadiusz Kędzierski	1	20 000,00	RPO	kamieniarz
25	Firma Motoryzacyjna Chmielewscy	2	uzup.	Algorytm	sprzedawca
26	Firma Produkcyjno-Handlowa BLENDER	1	20 000,00	RM art. 49	pracownik obsługi maszyn
27	Firma Produkcyjno-Handlowa Krzysztof Kłosowski	1	20 000,00	RPO	sprzedawca
28	Firma Usługowa U Zdżicha Zdzisław Zembruski	1	20 000,00	RM art. 49	formierz
29	Galeria Fryzur Kamil Kasprowicz	2	uzup.	Algorytm	fryzjer
30	GJG Group Sp. z o.o.	1	30 000,00	PFRON	drukarz
31	GJG Group Sp. z o.o.	1	20 000,00	Algorytm	grafik komputerowy
32	HEKOM Stolarstwo Henryk Komoszyński	1	20 000,00	RPO	stolarz
33	Janusz Trzeciak	1	18 200,00	RPO	pilarsz-drwal
34	Jarex Jarosław Karski	1	20 000,00	RM art. 49	pracownik produkcji wędlin
35	La Luna Mirosława Bilińska	1	uzup.	PFRON	barman
36	MANFRED Piotr Kowalewski	1	20 000,00	Algorytm	mechanik pojazdów ciężarowych
37	MAR-CAR M.Lipnicki	1	uzup.	Algorytm	wulkanizator
38	MCAD Michał Kobiałka	1	20 000,00	RPO	ślusarz-spawacz
39	MCB Centrum Budowlane W.Kostrzębski	1	20 000,00	RM art. 49 II (2016-2017)	blacharz
40	Mebel Line Sławomir Polewarczyk	1	uzup.	Algorytm	operator okleiniarki
41	MIEDZIOTEK PUH Kamil Górski	1	20 000,00	RPO	monter instalacji i urządzeń sanitarnych
42	Mistral Karnity Sp. z o.o.	1	20 000,00	RPO	konserwator
43	Mistral Karnity Sp. z o.o.	1	uzup.	Algorytm	pomoc kuchenna
44	Model Art. Sp z o.o.	4	uzup.	Algorytm	formierz
45	Moto-Styl Krzysztof Ruczyński	1	20 000,00	RPO	monter – układy hydrauliczne i pneumatyczne
46	MPS GSM Serwis Krzysztof Dzikowicki	1	20 000,00	Algorytm	specj. sprzedaży
47	Myjnia Samochodowa Bezdotykowa	1	17 900,00	Algorytm	pakowacz ręczny
48	Naprawa Samochodów Ciężarowych S.C. Jan i Michał Kiersnowski	1	20 000,00	RPO	mechanik pojazdów samochodowych
49	Neo Komputer	1	uzup.	Algorytm	specj. ds. organizacji i rozwoju sprzedaży
50	NZOS PULS	1	uzup.	Algorytm	rejestrator medyczny sekretarka
51	P.H.U. KAJA II Sławomir Jarzyło	1	20 000,00	Algorytm	drukarz
52	P.P.H. Indyk Mazury Sp. z o.o.	14	uzup.	Algorytm	koordynator ds. handlu, magazynier, pakowacz, rozbieracz-wykrawacz, wagowy
53	P.U.H Aleksandra Biesalska	1	30 000,00	PFRON	robotnik gospodarczy
54	PBO ART-ON D. Onyszczuk	1	20 000,00	RM art. 49	szpachlarz
55	PHPU Maciej Kapeczyński	1	uzup.	Algorytm	operator traka taśmowego
56	PHU DAGMAR Radosław Kusiak	1	uzup.	Algorytm	pracownik budowlany
57	PHU EKKA	1	20 000,00	RPO	monter stolarki okiennej
58	PHU EKO-PRALNIA Tomasz Ostrowski	1	uzup.	Algorytm	praczka ręczna-prasowaczka
59	PHU KAJA II	1	uzup.	Algorytm	drukarz

60	PHU NOMEX	1	uzup.	Algorytm	operator giętareki
61	PHU SZYK L. Nowińska	1	19 900,00	RPO	krawiec
62	PHU W. Witkowski M. Gręda	1	20 000,00	RPO	mechanik-konserwator sieci wod-kan
63	PHU W. Witkowski M. Gręda	1	uzup.	Algorytm	mechanik-konserwator sieci wod-kan
64	PHU ZOSIA Joanna Karabinowska	1	uzup.	Algorytm	magazynier
65	PIB NORBUD	1	uzup.	Algorytm	robotnik ogólnobudowlany
66	PIB NORBUD	1	20 000,00	RPO	robotnik ogólnobudowlany
67	POLSTONE A.Pielak Małdyty	1	uzup.	Algorytm	pomocnik kamieniarza
68	Pośrednictwo Ubezpieczeniowe Marcin Maj	1	20 000,00	RM art. 49	pracownik biurowy
69	Północna Grupa Narzędziowa Sp. z o.o.	1	20 000,00	RPO	sprzedawca
70	Północna Grupa Narzędziowa Sp. z o.o.	1	19 990,00	RPO	kasjer
71	PPHU DAX Zakład Pracy Chronionej	1	19 900,00	RM art. 49	pomoc szwaczki
72	PPHU EURO-MAX Miłakowo	1	uzup.	Algorytm	mechanik pojazdów samochodowych
73	PPHU Jakub Korecki	1	20 000,00	RPO	monter zabudowy i robót wykończeniowych
74	PPHU Spręcowo Włodzimierz Mańkowski	1	20 000,00	RPO	ślusarz-spawacz
75	Przedsiębiorstwo Usługowe Bartłomiej Laskowski	1	20 000,00	Algorytm	kierowca beczkowitzu
76	PU AUTO-NAPRAWA A.Kalitko	1	19 600,00	RPO	mechanik pojazdów samochodowych
77	PW ALICJA A. Kulesza-Gulczyńska	1	20 000,00	RPO	kucharz
78	PW ALICJA A. Kulesza-Gulczyńska	1	20 000,00	RM art. 49	krawiec
79	PW ALICJA A. Kulesza-Gulczyńska	1	uzup.	Algorytm	kucharz
80	Raca Sp z o.o.	1	17 599,82	RM art. 49	agent ds. sprzedaży - handlowiec
81	Salon Fryzjerski Damsko-Męski Agnieszka Malesa	1	20 000,00	RPO	fryzjer
82	Salon Optyczny EVA	1	20 000,00	RPO	optyk okularowy
83	Salon Urody Vanilia Anna Kolecka- Woś	1	20 000,00	Algorytm	kosmetyczka
84	Salon Urody Vanilia Anna Kolecka- Woś	1	uzup.	Algorytm	kosmetyczka
85	Salon Urody Visage Maja Dembska	1	13 740,00	RM art. 49 II (2016-2017)	manikiurzystka
86	Sklep Spożywczo- Przemysłowy	1	uzup.	Algorytm	sprzątaczką-pracownik gospodarczy
87	Smart Mebel Mariusz Smoliński	1	uzup.	Algorytm	operator okleiniarki
88	SMARTMEBEL Mariusz Smoliński	3	uzup.	Algorytm	operator okleiniarki
89	TALASKA UBEZPIECZENIA A. Cymerman	1	19 400,00	RPO	pracownik biurowy
90	Technomlyn Sp. J.	1	19 485,63	RPO	monter instalacji i urządzeń sanitarnych
91	Ubezpieczenia Wiesława Kurczyńska	1	16 900,00	RPO	specjalista ds. sprzedaży
92	Ubezpieczenia Wiesława Kurczyńska	1	uzup.	Algorytm	specjalista ubezpieczeń
93	Usługi Leśne Dawid Pasierowski	2	uzup.	Algorytm	pilarz
94	Usługi Leśne Krzysztof Puch	1	uzup.	Algorytm	pilarz
95	Usługi Ogólnobudowlane Grzegorz Garnek	1	uzup.	Algorytm	brukarz
96	Usługi Ogólnobudowlane Krawczyk	1	uzup.	Algorytm	cieśla
97	Usługi Stolarsko-Parkieciarskie KAMAR	1	20 000,00	Algorytm	stolarz
98	Usługi Tartaczne Lech Załęski	1	20 000,00	Algorytm	operator traka taśmowego
99	Usługi-Hotelarsko-Gastronomiczne Zacisze Marcin Mówiński	1	18 500,00	RM art. 49	kucharz
100	Vlinss Arleta Kur	1	17 168,00	RPO	specjalista ds. odszkodowań
101	Wanda Zielenkiewicz Biuro Doradczo-Kredytowe	1	uzup.	Algorytm	kasjer-doradca klienta
102	WIMET GROUP	1	uzup.	Algorytm	ślusarz-spawacz
103	Wycinka Drzew i Pielęgnacja Zieleni W. Ciarciański	1	18 100,00	RPO	pilarz
104	Zakład Elektryczny ELEKTRIS	1	20 000,00	Algorytm	elektryk
105	Zakład Masarski Józef Koltek	2	uzup.	Algorytm	sprzedawca
106	Zakład Stolarski Krzysztof Mackiewicz	2	uzup.	Algorytm	stolarz
107	Zakład Ślusarski S. Marusiak	1	20 000,00	RPO	tokarz-frezjer
108	Zakład Usług Handlowych	1	uzup.	Algorytm	mechanik pojazdów samochodowych
109	Zakład Usług Leśnych E. Kosowski	1	20 000,00	RPO	drwal motorniczy
110	Zakład Usług Leśnych Spółdzielnia Socjalna LAS EXPERT	1	20 000,00	RM art. 49	pilarz
111	Zakład Usług Stolarskich B. Zimnik	1	20 000,00	RM art. 49	tartacznik
112	Zakład Usługowo-Handlowy Andrzej Kalinowski	1	uzup.	Algorytm	mechanik pojazdów samochodowych
113	ZPD KACZKAN	5	uzup.	Algorytm	operator maszyny do obróbki drewna, operator ładowarki
		12	236 500,00	Algorytm	
		37	722 043,63	RPO	
		13	255 991,35	RM art. 49	
		3	53 505,77	RM art. 49 II (2016-2017)	
		2	60 000,00	PFRON	
		1	uzupełnienia	PFRON	
		74	uzupełnienia	Algorytm	
		142	RAZEM		
	Razem				

WYKAZ DOTACJI DLA BEZROBOTNYCH
- środki na rozpoczęcie działalności gospodarczej przez bezrobotnego według zawieranych umów

Rodzaj działalności	EFS-PO WER		EFS-RPO		FP-Algorytm		FP-art.49 II 2016-2017		Suma	
	Ilość	Kwota	Ilość	Kwota	Ilość	Kwota	Ilość	Kwota	Ilość	Kwota
działalność agencji reklamowych	1	19 400,00			1	20 000,00			2	39 400,00
gabinet dietetyczny	1	20 000,00							1	20 000,00
handel	1	18 800,00	5	97 900,00	1	20 000,00			7	136 700,00
hotel dla psów			1	19 962,00					1	19 962,00
kancelaria notarialna	1	19 500,00	1	20 000,00					2	39 500,00
mechanika pojazdowa	1	20 000,00	2	40 000,00	1	20 000,00			4	80 000,00
mobilne usługi kosmetyczne	1	19 900,00	2	39 900,00	1	19 300,00	1	19 500,00	5	98 600,00
mobilne usługi spawalniczo-monterskie	1	20 000,00							1	20 000,00
mobilny fitness					1	19 000,00			1	19 000,00
montaż oraz demontaż okien balkonowych pcv					1	20 000,00			1	20 000,00
naprawa i modernizacja maszyn i urządzeń rolniczych			2	40 000,00					2	40 000,00
obróbka mechaniczna elementów metalowych			1	20 000,00					1	20 000,00
organizowanie imprez turystycznych oraz prowadzenie spływów kajakowych					1	19 850,00			1	19 850,00
pośrednictwo biznesowe	1	18 700,00							1	18 700,00
pośrednictwo w obrocie nieruchomościami			1	19 250,00					1	19 250,00
produkcja i sprzedaż artykułów wędkarskich			1	0,00					1	0,00
produkcja łodzi i kajaków			1	20 000,00					1	20 000,00
produkcja mebli	1	20 000,00	1	20 000,00					2	40 000,00
programowanie maszyn CNC oraz usługi ślusarsko- spawalnicze	1	20 000,00							1	20 000,00
projektowanie, wykonywanie i nadzór instalacji elektrycznych					1	20 000,00			1	20 000,00
świadczenia usług językowych i wykonywania tłumaczeń	1	15 100,00							1	15 100,00
taksówka osobowa	1	9 100,00							1	9 100,00
usługi doradcze z zakresu programów							1	20 000,00	1	20 000,00
usługi elektryczne/automatyka	1	19 200,00	1	19 900,00					2	39 100,00
usługi fotograficzne	1	19 850,00					1	20 000,00	2	39 850,00
usługi gastronomiczne	1	16 900,00	1	20 000,00					2	36 900,00
usługi hydrauliczne, instalacje wodno kanalizacyjne					1	20 000,00	1	20 000,00	2	40 000,00
usługi leśne							2	36 990,00	2	36 990,00
usługi ogólnobudowlane	6	120 000,00	8	157 480,00	3	58 000,00			17	335 480,00
usługi sprzątające			1	20 000,00					1	20 000,00
usługi stolarsko-budowlane	1	20 000,00							1	20 000,00
usługi szkoleniowe i pośrednictwo ubezpieczeniowe					1	20 000,00			1	20 000,00
usługi ślusarsko-tokarskie							1	20 000,00	1	20 000,00
usługi wideofilmowania	1	19 900,00							1	19 900,00
usługi wykopów i wierceń geologiczno-inżynierskich			1	20 000,00					1	20 000,00
usługi ziemne koparko-ładowarką			1	20 000,00					1	20 000,00
usługi związane z łowiectwem i leśnictwem					1	20 000,00			1	20 000,00
wykonywanie instalacji elektrycznych i prac remontowych	1	16 500,00							1	16 500,00
wynajem pokoi			1	17 800,00	1	15 900,00			2	33 700,00
wystawianie przedstawień artystycznych					1	20 000,00			1	20 000,00
zarządzanie urządzeniami informatycznymi	1	17 100,00							1	17 100,00
usługi fryzjerskie, kosmetyczne, fryzjersko-kosmetyczne	1	17 000,00	1	19 900,00	6	117 200,00	1	17 735,00	9	171 835,00
budowa, serwisowanie i monitorowanie pracy elektrowni słonecznych			1	20 000,00					1	20 000,00
usługi biurowo-księgowe, rachunkowo-księgowe, doradztwo podatkowe					3	55 680,00			3	55 680,00
usługowi związane z poprawą kondycji fizycznej, masaż mobilny			1	19 500,00					1	19 500,00
projektowanie architektoniczno-budowlane, projektowanie wnętrz			1	20 000,00	1	19 300,00			2	39 300,00
Suma	26	486 950,00	36	691 592,00	26	504 230,00	8	154 225,00	96	1 836 997,00

↪ WYKAZ SZKOLEŃ WEDŁUG ŹRÓDEŁ FINANSOWANIA

Kierunek szkolenia	FP- Algorytm	FP- Algorytm - renta szkoleniowa	EFS- RPO	EFS-PO WER	FP-RM art. 49	Suma
kierowca autobusu	1			1		2
kierowca ciągnika siodłowego	1		5	2		8
kierowca samochodu ciężarowego	1		11	24	5	41
koparki – koparko-ładowarki				1		1
operator cnc - poszukujący pracy		1				1
operator koparki i ładowarki				1		1
operator koparki i ładowarki kl. II			1			1
operator koparko-ładowarki	1		8	2		11
operator ładowarki kl. III	1					1
operator wózka widłowego	1		9	8	1	19
operator żurawi przeładunkowych hds			5			5
palacz co			1			1
pracownik ochrony - poszukujący pracy		2				2
projektowanie biżuterii			1			1
ratownik				1	1	2
uprawnienia elektroenergetyczne	2		3	1		6
uprawnienia spawalnicze	3		4	5	1	13
zagęszczarki i ubijaki wibracyjne kl. III			1			1
Suma	11	3	49	46	8	117

↪ WYKAZ ZAKOŃCZONYCH UMÓW – PRZYGOTOWANIE ZAWODOWE DOROSŁYCH

Lp.	Organizator	Data podpisania	Początek prac	Koniec prac	Liczba miejsc pracy	Wynik egzaminu czeladniczego
1.	DOM-nik Daniel Domnik	27.03.2015	01.04.2015	18.01.2016	1	zerwanie umowy
2.	Przedsiębiorstwo Wielobranżowe "ALICJA" Alicja Kulesza Gulczyńska	27.03.2015	01.04.2015	31.03.2016	2	zdany
3.	Usługi Zduńskie Adam Małek	27.03.2015	01.04.2015	31.03.2016	1	zdany
4.	Zakład Fryzjerski Studio SHINA Alicja Katarzyna Skalska	30.03.2015	15.07.2015	14.07.2016	1	zdany
5.	Przedsiębiorstwo Handlowo Usługowo Produkcyjne "CEZAR" Bogusława Zajkowska Ostróda	30.03.2015	01.04.2015	31.03.2016	1	zdany
6.	Zakład Stolarski "Meble Spod Siekiery" Henryk Majewski	30.03.2015	01.04.2015	31.03.2016	1	zdany
7.	Firma Stolarska "Mostowy" Agnieszka Mostowa	30.03.2015	03.06.2015	03.06.2016	1	zdany
8.	Stolmis Meble Piotr Misiowiec	31.03.2015	01.04.2015	31.03.2016	1	zdany
9.	Usługi Wod-Kan,CO i Gaz Machulski Zygmunt	01.04.2015	02.04.2015	01.04.2016	1	zdany
10.	Instalacje C.O., gazowe i elektryczne Zbigniew Złak	02.04.2015	07.04.2015	06.04.2016	1	zdany
11.	Bar "Maciek" Barbara Zielińska Ostróda	21.04.2015	27.04.2015	25.04.2016	1	zdany
12.	STOLARSTWO Krzysztof Depta	21.04.2015	25.05.2015	25.04.2016	1	zdany
13.	Zakład Stolarski Krzysztof Mackiewicz Ostróda	21.04.2015	04.05.2015	14.06.2016	1	zdany
14.	Zakład Fryzjerski "ANETA" Anna Pisarkiewicz Ostróda	19.08.2015	01.09.2015	31.08.2016	1	zdany

 **WYKAZ UMÓW W RAMACH KRAJOWEGO FUNDUSZU SZKOLENIOWEGO**

Lp.	Nazwa pracodawcy	Ilość osób	Kwota
1.	Biuro Rachunkowe Renata Kaszlejew Ostróda	6	1 915,20
2.	Przedsiębiorstwo Komunikacji Samochodowej w Ostródzie Sp. z o.o.	3	9 446,40
3.	Biuro Rachunkowe Renata Kaszlejew Ostróda	6	1 584,00
4.	Powiatowy Inspektorat Nadzoru Budowlanego	2	4 100,00
5.	Gabinet Weterynaryjny lek. wet. Mariusz Kuras	1	3 837,50
6.	Firma Handlowo-Usługowa Agnieszka Dziagiel	1	4 828,00
7.	Mazury-Trans Sp. z o.o.	31	29 240,00
8.	Gmina Małdyty	19	6 500,00
9.	SAFILIN Spółka z o.o.	13	67 200,00
10.	Przedsiębiorstwo Wodociągów i Kanalizacji Ostróda Sp. z o.o. w Tyrowie	1	3 100,00
11.	METEC Sp. z o.o. Miłomłyn	5	4 052,00
12.	Adrian Głodek FIRMA HANDLOWO-USŁUGOWA Jabłonowo	1	4 828,00
13.	SZPITAL MIEJSKI w Morągu Sp. z o.o.	29	19 488,00
14.	Przedsiębiorstwo Produkcyjno-Usługowo-Handlowe Warmex-APB Piotr Brdak	1	450,00
15.	Mardi Sp. z o.o. Biskupiec	15	18 540,00
16.	DOMI Sp. z o.o. Ostróda	7	18 688,00
17.	Centrum Uśmiechu Stomatologia Karolina Goszczycka	1	1 350,00
18.	OSK MARGO S. C. Marcin Gawiuk Małgorzata Gawiuk	1	3 500,00
19.	Przedsiębiorstwo Wielobranżowe "Auto-Complex" Janusz Sieradzki	1	3 833,33
20.	Usługi Ogólnobudowlane Kształtowanie Terenów Zielonych Joanna Kotecka Rychnowo	2	6 000,00
21.	Materiały Budowlane "APB" Anna Brdak Łukta	4	2 304,50
22.	Kancelaria Notarialna - Maria Malarska	1	3 011,53
23.	Starostwo Powiatowe w Ostródzie	39	30 000,00
24.	DR HOHN Sp. z o.o. Ostróda	1	7 200,00
25.	Studio NEFRETETE Małgorzata Krokwińska	1	6 000,00
26.	Specjalny Ośrodek Szkolno-Wychowawczy w Szymanowie	5	6 312,00
27.	Salon Fryzjerski ATELIER	2	11 360,00
28.	Firma Handlowo-Usługowa Eugeniusz Dąbrowski Idzbark	1	3 862,40
29.	Miejskie Przedsiębiorstwo Energetyki Ciepłej Sp. z o.o. w Ostródzie	2	3 040,00
30.	Stowarzyszenie Wspólnota Polska Oddział Warmińsko-Mazurski Dom Polonii w Ostródzie	5	15 000,00
31.	Kancelaria Notarialna - Notariusz Agnieszka Sinkiewicz	1	4 345,60
32.	Dom Pomocy Społecznej "Michała Archanioła" w Szylidaku	32	13 440,00
33.	Jerzy Szulc Przedsiębiorstwo Transportowo-Sprzętowe	5	4 896,80
34.	"Kratagus" Sp. z o.o. Wólka Majdańska	2	6 020,00
35.	"Kratagus" Sp. z o.o. Wólka Majdańska	2	8 400,00
36.	MERITUM Krzysztof Więczkowski	4	12 000,00
37.	Przedsiębiorstwo Robót Ogólnobudowlanych ELEKTROINSTAL s.c.	4	9 600,00
38.	Mazury-Trans Sp. z o.o.	60	43 200,00
39.	Spółdzielnia "AGRO" w Małdytach	1	2 080,00
40.	Kopalnia Surowców Mineralnych AWAJKI Jan Karpiuk	1	4 104,00
41.	PHU "KRYSIÓ" Krzysztof Lipiński w Zwierzewie	1	4 152,00

**ZBIORCZY WYKAZ UMÓW ZAWARTYCH W RAMACH ART. 150 F USTAWY O PROMOCJI...
- refundacja wynagrodzenia nagród i składek ZUS do 30 roku życia**

Uwaga: wykaz zawiera dane na dzień podpisania umowy – niezależnie od jej późniejszej realizacji, wypowiedzenia lub uzupełniania stanowisk

Lp.	Nazwa pracodawcy lub imię i nazwisko osoby, z którą zawarto umowę	Suma
1	ADACH Adam Krupka	1
2	AG Biuro Rachunkowe sp. z o.o.	1
3	Agencja Ubezpieczeniowa Bożena Szulago	1
4	Aktywna Agroturystyka Paweł Dziedzicki	1
5	Am Yacht Ostróda Daniel Margalski Ostróda	1
6	ATC GROUP sp. z o.o.	1
7	Auto Nadziej Michał Nadziejko	1
8	AUTO Service DANLUX Zdzisław Jasiński	1
9	AUTO-GAZ SERWIS Marek Janiszewski	2
10	Auto-Naprawa Adam Tadeusz Sikorski	1
11	Autoryzowany Serwis Ogumienia M. Dziurzyński	1
12	Biuro Podróży Wioletta Kopańska	1
13	Biuro Rachunkowe Grażyna Zep	1
14	Biuro Rachunkowe PRESTIGE Wioletta Bojar Ostróda	1
15	Biuro Rachunkowe Róża Kneć	1
16	Blacharstwo Lakiernictwo Mechanika Pojazdowa Handel Andrzej Zwierzyński	1
17	Centrum Meblowe CONCEPT s.c. M. Piróg P. Leśnicki	3
18	COMEGA Krystyna Kikoła	1
19	COMPLEXOR Maciej Orłowski	1
20	CONCEPT STUDIO Rafał Rutkowski Morąg	1
21	DMR sp. z o.o.	1
22	Dom Opieki MODRZEW Jacek Parzych	1
23	Doradztwo-Gwarancja-Reasekuracja Grzegorz Rytel	1
24	Dormatech Andrzej Sienkiewicz Ostróda	1
25	F.U.H. MOTO GUM Łukasz Dziurzyński	1
26	Fabryka Mebli Taranko Aleksander Taranko w Morągu	6
27	Favet Sp. z o.o.	1
28	FHU-LOTOS Jerzy Kowanda	1
29	Firma Handlowa PROMARK Marek Wawrzyniak	1
30	Firma Handlowa SORT Kazimierz Markowski	2
31	Firma Handlowo - Usługowa BIKOMA Jan Marchlewicz	1
32	Firma Handlowo-Usługowa Lech Kalinowski	1
33	Firma Handlowo-Usługowa Tomasz Bartnicki	1
34	FRAMAR Piotr Trusz Dominik Jurkiewicz	1
35	Fryzjerstwo Damsko-Męskie Mirosława Witkowska	1
36	Fundacja Rozwoju Warmii i Mazur	1
37	Gabinet Stomatologiczny Dorota Borysewicz	1
38	Gminna Spółdzielnia Samopomoc Chłopska w Ostródzie	1
39	Gospodarstwo Rolne Bartęzek Sp. z o.o.	1

40	Gospodarstwo Rolne Grażyna Gawenda	2
41	Hurtownia Artykułów Spożywczo-Przemysłowych Wipsór Jerzy Roszkowski	1
42	Jerzy Szulc Przedsiębiorstwo Transportowo-Sprzętowe	1
43	KACZKAN Zakład Produkcji Drzewnej Józef Kaczkan Spółka Jawna	10
44	KAMA-Uslugi Stolarskie Mariusz Moszczyński	1
45	Kancelaria Notarialna - Maria Malarska	1
46	Marzena Głodowska P.P.H.U KASIA	1
47	Mazury-Trans Sp. z o.o.	4
48	MCB Centrum Budowlane Waldemar Kostrzębski	2
49	MEBEL Line Grzegorz Gasperowicz	1
50	MILBAK sp. z. o. o	3
51	MLEKOVITA Spółka Akcyjna	5
52	Morąsko-Zalewski Bank Spółdzielczy w Zalewie	1
53	Moto-Doktor Motocykle Karol Zwierzyński Ostróda	1
54	NADruk OD RĘKI Przemysław Kuźnia	1
55	NEX Firma Usługowo-Handlowa Adam Kostrzębski	1
56	Nord-Pol-Truck Piotr Biernat	1
57	NZOZ PULS Centrum Psychiatryczno-Odwykowe Braniewo	1
58	Olsztyńska Grupa Edukacji Dziecięcej EDU Sp. z o.o. prowadząca Niepubliczną Szkołę Podstawową Art School	1
59	OPtyk Monika & MX Monika Ciunowicz	1
60	P.W. Pralinka Grażyna Drażek Ślesin	1
61	PHP ROMAL Romuald Nadziejko	1
62	PHU AMOR Joanna Malińska Szczytno	2
63	PHU ANDAREX	1
64	PHU DAMIR Krystyna Błażewicz	1
65	PHU MARKETING H. Niewiadomski	1
66	PHU Restauracja ZACISZE Małgorzata Dąbrowska	1
67	PHU TOM-CAR	1
68	Plichta Marek Serwis Domowy-Sprzedaż Sprzętu Części I Naprawa Sprzętu AGD	1
69	Pośrednictwo Ubezpieczeniowe - Dorota Maj	1
70	PPUH Warmex-APB Piotr Brdak	1
71	Pracownia Projektowa Projektowanie Wnętrz Weronika Steffen-Lotarska	1
72	Pro Sport Przemysław Szymański	1
73	Przedsiębiorstwo Gospodarki Komunalnej Sp. z o.o. Miłomłyn	1
74	Przedsiębiorstwo ESKLAR s.c. J. Jasko i J. Kępa	1
75	Przedsiębiorstwo Handlowe STANMOR S. Szeluga	1
76	Przedsiębiorstwo Handlowe ZEBRA Daniel Cymerman	1
77	Przedsiębiorstwo Instalacyjno-Budowlane NORBUD Norbert Szulc	1
78	Przedsiębiorstwo Komunikacji Samochodowej w Ostródzie Sp. z o.o.	1
79	Przedsiębiorstwo TECHNOMLYN Sp. j.	2
80	Przedsiębiorstwo Wielobranżowe A L I C J A Władysław Kulesza Morąg	1
81	Przedsiębiorstwo Wielobranżowe ALICJA Alicja Kulesza Gulczyńska	1
82	Przedsiębiorstwo Wielobranżowe Auto-Complex Janusz Sieradzki	2

83	Przedsiębiorstwo Wielobranżowe Bogdan Pawłowski	1
84	Przewozy Autokarowe Lipnicki, Edward Lipnicki, Marcin Lipnicki sp.j.	1
85	Restauracja KRESOWA Bożena Jakimowicz	2
86	ROB-TEL Anna Reclaff	1
87	ROYAL STUDIO Fryzjerstwo-Kosmetyka-Masaże Joanna Kleina, Marek Garela s.c.	1
88	Salon Fryzur Janina Pawłowska - Stolarczyk	1
89	Salon Optyczny Joanna Klepacka	1
90	Sarna Spółka z o.o.	2
91	SISSI Anna Waškiewicz-Mikulska	1
92	Spółdzielnia AGRO w Małdytach	1
93	Stolmis Meble Piotr Misiowiec	2
94	Stowarzyszenie Przyjaciół Szkoły w Kalniku	2
95	Studio NEFRETETE Małgorzata Krokwińska	3
96	Szpital Miejski w Morągu Sp. z o.o	6
97	TEAK Kamila Tetych Olsztyn	1
98	TELEPIZZERIA MILANO Jacek Borek	1
99	Telewizja Ostróda Piotr Wasześcik	1
100	Ubezpieczenia Katarzyna Chrobak	1
101	Usługi Gastronomiczne KASYNO W. Zabłocki	1
102	Usługi Księgowo Finansowe BETA Bogdan Bułło	1
103	Usługi Leśne Dawid Pasierowski	1
104	Usługi Motoryzacyjne Piotr Chmielewski	1
105	Usługi Ogólnobudowlane Adam Krawczyk	4
106	Usługi Transportowe Leszek Sztalmirski Żabi Róg	1
107	Usługi Transportowo Sprzętowe Krzysztof Cichewicz	1
108	W.P.P.U.TAURUS Sp. z o.o. Ostróda	2
109	Wanda Zielenkiewicz Biuro Doradczo-Kredytowe	1
110	Warmech T. Jaworski P. Jaworski Spółka Jawna	1
111	ZAJAZD POD KŁOBUKIEM Danuta Białaś	2
112	Zakład Fryzjerski ANETA Anna Pisarkiewicz Ostróda	1
113	Zakład Fryzjerski IZIS Katarzyna Dulcka	1
114	Zakład Fryzjerski KATARZYNA Katarzyna Zając-Florczak	1
115	Zakład Krawiecki MODDAR Dariusz Derewecki	1
116	Zakład Masarski Józef Kołtek Małdyty	2
117	Zakład Ślusarsko-Tokarski Józef Orzoł Ostróda	1
118	Zakład Usług Leśnych T. Stankiewicz	1
119	ZM VOLLEY Ostróda Sp. z o.o. Szkoła Mistrzostwa Sportowego	3
120	Związek Gmin Regionu Ostródzko-Łławskiego Czyste Środowisko	1
Suma końcowa		171

ZBIORCZY WYKAZ PRACODAWCÓW I OSÓB, Z KTÓRYMI ZAWARTO UMOWĘ W 2016 R. ZGODNY Z ART. 59B USTAWY O PROMOCJI...

Uwaga: wykaz zawiera dane na dzień podpisania umowy – niezależnie od jej późniejszej realizacji, wypowiedzenia lub uzupełniania stanowisk

Lp.	Nazwa pracodawcy lub imię i nazwisko osoby, z którą zawarto umowę	doposażenie stanowiska pracy	prace interwencyjne	przygotowanie za wodowe dorosłych	roboty publiczne	staż	Suma
1	ABC Maria Mróz Boguchwały					1	1
2	Adam Witkowski Budowa Domów Drewnianych ADOMEX Ostróda					1	1
3	ADAMET Krzysztof Adamkowski					1	1
4	ADAMIX Adam Odoliński					3	3
5	Adrian Dankowiakowski Osada Danków					2	2
6	AGA Agnieszka Bednarska		1				1
7	Agencja Artystyczna ELVI Mariusz Brodzik					1	1
8	Agencja Nieruchomości Rolnych					1	1
9	Agencja Restrukturyzacji i Modernizacji Rolnictwa W-M Oddz. Reg.					1	1
10	ALFAUGiI A. Maciolek					1	1
11	Am Yacht Ostróda Daniel Margalski Ostróda					1	1
12	ANDALUZJA Marta Wiczowska					1	1
13	ANDAREX Jolanta Kikoła KIKOLAND Jolanta Kikoła		1				1
14	Andrzej Adamczuk Firma Usługowa ADAMEX					1	1
15	Andrzej Nadziak Firma Usługowo - Handlowa CEMABUD					1	1
16	Animex Foods Sp. z o.o. Sp. k. Morliny					2	2
17	Apartamenty Mazurskie Świetlik Alfred Korybut Kajkowo	1				1	2
18	Apteka KOPERNIK S.C					1	1
19	Apteka SALUS s.c. Małdyty		1				1
20	Arkadiusz Rosa Organ Prowadzący Niepubliczną Szkołę Podstawową w Dylewie					2	2
21	Auto Nadziej Michał Nadziejko					1	1
22	AUTO-GAZ SERWIS Marek Janiszewski					1	1
23	AUTO-NAPRAWA Cezary Gajcy					1	1
24	BALTIX - BAŁDYGA SPÓŁKA JAWNA					1	1
25	Bar Mleczny Miodzio Krzysztof Jabłoński Ostróda					1	1
26	BARBAROSA Dariusz Wolak Grabinek					1	1
27	BARTKOM Agnieszka Berger-Nadolska Ostróda					1	1
28	BAZI B.K. SADOWSCY Spółka Jawna					1	1
29	BB-Med Birbach, Bojanowski Ostróda					1	1
30	BELLIS Magdalena Knobloch-Bartnikowska					1	1
31	Bianco Sp. z o.o.					1	1
32	Biuro Rachunkowe E-księgowość Dorota Wyszomirska	1					1
33	Biuro Rachunkowe PARTNER Marzena Panfil-Bastek					1	1
34	Biuro Rachunkowe Piątka Iwona Leonowicz Wałdowo		1				1
35	Biuro Rachunkowe Renata Kaszlejew Ostróda	1				1	2
36	BUDOWNICTWO SJC Czechowska		1				1

37	Cech Rzemieślników i Przedsiębiorców					1	1
38	Centralne Biuro Zabezpieczeń Ostróda	1					1
39	Centrum Doradztwa Europejskiego i Finansowego Lendo Łosko Spółka Jawna					1	1
40	Centrum Fizykoterapii i Rehabilitacji MAJ FITNESS CLUB E. Maj					1	1
41	Centrum Kultury w Ostródzie					1	1
42	Centrum Rozwoju Dziecka OSTOJA Zofia Stankiewicz					1	1
43	Ciarciański Włodzimierz Wycinka Drzew i Pielęgnacja Zieleni	1					1
44	Ciastkarnia Dana Elżbieta Sobotka Ostróda	1					1
45	COMPLEXOR Maciej Orłowski	1					1
46	COYOT GARAGE Tomasz Babicki					1	1
47	CTI Elektrotechnika Sp. z o.o.					1	1
48	Cukiernia GRACZYK s.c. Graczyk					2	2
49	Cukiernia Jędrus Marek Jendruszewski Nowy Staw	1					1
50	Dom Dla Dzieci i Młodzieży PROMYK					1	1
51	Dom Dla Dzieci i Młodzieży PROMYK 1					1	1
52	Dom Dla Dzieci im. Sybiraków w Szymonowie					1	1
53	Doradztwo-Gwarancja-Reasekuracja Grzegorz Rytel	1				1	2
54	Dorota Pawłasek AUTOEXPERT		1				1
55	DROMO Przedsiębiorstwo Budowy Dróg i Mostów					1	1
56	DURASSAN Sp. z o.o. spółka komandytowa					1	1
57	Dzikowicki Krzysztof MPS GSM SERWIS	1					1
58	Elbląska Rada Konsultacyjna Osób Niepełnosprawnych					1	1
59	Elektro - Serwis Wojciech Podolak	1					1
60	ELEKTROMECHANIKA Zbigniew Augustyn					1	1
61	Elewit Witold Bojar Idzbank	1					1
62	ESTOM Tomasz Zmysłowski Ostróda					1	1
63	F.H.CASTOR Dariusz Kluczkowski Ostróda					2	2
64	F.H.U SŁAWEX Sławomir Czaplński					1	1
65	F.H.U. Artystyczne Modelowanie Paznokci PAZ-ART K. Kieno		1				1
66	FARMED Sabina Sielicka i Wspólnicy Sp.j.					1	1
67	FH Auto Center Piotr Gronowski Gdynia					1	1
68	FHU - ALTERNATYWA Jarosław Chorąży					1	1
69	Fioł - Drób Łukasz Fiałkowski					1	1
70	Firma Bartas Bartosz Klinicki		1				1
71	Firma Budowlana STANZBUD Ostróda	1					1
72	Firma Budowlana WIKS-BUD Jerzy Sarnecki i Wspólnicy sp. j.					4	4
73	Firma Cateringowa GUSTO Ewa Morenc-Czyżewska					1	1
74	Firma Handlowa BINGO MAX Bernard Ewertowski					1	1
75	Firma Handlowa MOWIX EXPORT-IMPORT Monika Słomska					1	1
76	Firma Handlowa SORT Kazimierz Markowski		1				1
77	Firma Handlowa Wanda Kowalewska		1				1
78	Firma Handlowo - Usługowa KIKI					1	1
79	Firma Handlowo Usługowa Michał Gulczyński		1				1

80	Firma Handlowo Usługowa OSKAR Mariusz Lipka					1	1
81	Firma Handlowo-Usługowa BAR-BECUE		1				1
82	Firma Handlowo-Usługowa Agnieszka Dziagiel		1			1	2
83	Firma Handlowo-Usługowa CLEAN-SERWIS Krzysztof Babel		1				1
84	Firma Handlowo-Usługowa DANTE Zbigniew Żukowski					1	1
85	Firma Handlowo-Usługowa LIBRA Arkadiusz Kędziński	1					1
86	Firma Handlowo-Usługowa Tomasz Bartnicki					1	1
87	Firma Marketingowa OZZY Piotr Bożym					1	1
88	Firma Ogólnobudowlana Przemysław Duda		1				1
89	Firma Produkcyjno-Handlowa BLENDER	1				1	2
90	Firma Produkcyjno-Handlowa Krzysztof Klosowski Ilawa	1					1
91	Firma Stolarska Mostowy Agnieszka Mostowa		1	1			2
92	Firma Transportowo-Usługowa Wiesław Małetka		1				1
93	Firma Usługowa Redinox Radosław Malec					1	1
94	Firma Usługowo-Handlowa Arkadiusz Karczewski					1	1
95	FIRMA USŁUGOWO-HANDLOWA BARTOLINI Roman Goluch					1	1
96	Firma Usługowo-Handlowa U Zdżicha Zdzisław Zembrzusi	1				1	2
97	Firma Usługowo-Handlowa WOJ-POL HYDROMAX, CATERING Hanna Pęcina		1				1
98	FOCUSPED Marzena Bilicka Ostróda					3	3
99	FPHU CONCORDIA	1					1
100	Fundacja Rozwoju Przedsiębiorczości ATUT					2	2
101	FUTURE FORM Łukasz Bartczak					1	1
102	Gabinet Kosmetyczny REVITALIS Marta Lewińska					1	1
103	Gabinet Okulistyczny lek. Med. M. Wapiński NZOZ Okulistyka					1	1
104	GALANT Zakład Krawiecki Szydłowska Barbara					2	2
105	GBG GOŁĘBIEWSKI sp. z o.o.					1	1
106	Generalna Dyrekcja Dróg krajowych i Autostrad Rejon Ostróda					1	1
107	Gimnazjum im. Alberta Einsteina w Żabim Rogu					1	1
108	GJG Group Sp. z o.o.	2					2
109	Glazur-Serwis Piotr Macholla Ostróda			1			1
110	GLOB-EXPERT Wojciech Legucki		1				1
111	Gminna Biblioteka Publiczna w Gierzwałdzie		1				1
112	Gminna Biblioteka Publiczna w Łukcie		1				1
113	Gminna Spółdzielnia Samopomoc Chłopska w Łukcie					1	1
114	Gminna Spółdzielnia Samopomoc Chłopska w Ostródzie					2	2
115	Gminne Centrum Kulturalno-Biblioteczne w Dąbrównie					1	1
116	Gminne Centrum Kulturalno-Biblioteczne w Samborowie					2	2
117	Gminny Ośrodek Kultury Gierzwałd		1			1	2
118	Gminny Ośrodek Kultury w Łukcie					2	2
119	Gminny Ośrodek Pomocy Społecznej Dąbrówno		1			1	2
120	Gminny Ośrodek Pomocy Społecznej Małdyty		1			1	2
121	Gminny Ośrodek Pomocy Społecznej w Grunwaldzie z/s Gierzwałd					1	1
122	GO-MAR Mariusz Michalski		1				1

123	Gospoda Pod Żurawiami Sabina Żurawska					1	1
124	Gospodarstwo Ekologiczne Grzegorz Łaski					1	1
125	Gospodarstwo Rolne Adrian Lisowski					1	1
126	Gospodarstwo Rolne Aleksander Gierej					1	1
127	Gospodarstwo Rolne D. Warszawski Książnik		1				1
128	Gospodarstwo Rolne Jerzy Kamiński					1	1
129	Gospodarstwo Rolne Tomasz Miazek Jędrychówko					1	1
130	Gospodarstwo Rolne Waldemar Radzio					1	1
131	Gospodarstwo Specjalistyczne Hodowli Drobiu J. Janiszewski					1	1
132	Graffiti Robert Kirwiel Ostróda		1				1
133	Grupa Handlowa M&G S.C. M. Jachimowicz, G. Brzozowski					1	1
134	GRUPA WM Sp. z o.o. w Olsztynie					1	1
135	Hotel IRENA Dobrowolska Irena					3	3
136	Hotel SPA Dr Irena ERIS Wzgórza Dylewskie					3	3
137	IMPERIUM RZYMSKIE Łukasz Rzymski					2	2
138	IND-FARM Ryszard Ruciński					1	1
139	Izba Administracji Skarbowej w Olsztynie					6	6
140	Izba Celna w Olsztynie					1	1
141	JAGUAR II Małgorzata Olejarczyk					1	1
142	Jakub Lipka SOLID-BUD					1	1
143	JANEX Jan Dyl		1				1
144	Janusz Trzeciak Molza	1					1
145	Jarex Jarosław Karski	1					1
146	Jerzy Szulc Przedsiębiorstwo Transportowo-Sprzętowe		1				1
147	JOPEK WOJCIECH OSTROWSKI Morąg					1	1
148	KAMADREW Kamila Szczurowska					1	1
149	KAMAR Usługi Stolarsko-Parkieciarskie	1					1
150	Kancelaria Finansowa BID Sp. z o.o.					1	1
151	Kancelaria Notarialna Anita Maciejewska					1	1
152	Kancelaria Podatkowa LEX Walentyna Marczak					1	1
153	Kasa Rolniczego Ubezpieczenia Społecznego					1	1
154	Kasa Rolniczego Ubezpieczenia Społecznego					1	1
155	KING'S SCHOOL OF ENGLISH 1 Sp. z o.o.					1	1
156	Klub Malucha SMOCZEK Ewelina Gotówko					2	2
157	Komenda Powiatowa Państwowej Straży Pożarnej					1	1
158	Komenda Wojewódzka Policji w Olsztynie					10	10
159	Komornik Sądowy przy Sądzie Rejonowym w Ostródzie Hanna Żołnowska					1	1
160	Komoszyński Henryk Hekom Stolarstwo	1					1
161	Kosowski Design Studio Fryzur Sylwia Kosowska Ostróda					1	1
162	Kraina Bajek Sp. z o.o.					3	3
163	KRÓLEWO Firma Remontowo-Budowlana					1	1
164	Kwiaciarnia Agapanthus Anna Babicka					1	1
165	Laboratorium Badawcze BIOLAB Tomasz Szubstarski					1	1

166	Langowski Shipping Halina Langowska					1	1
167	Lecznica Weterynaryjna lek. wet. Anna Jasińska					1	1
168	LEGE ART Kompleksowa Obsługa Prawna Marta Gonder-Sadowska					1	1
169	LEO CENTER Michał Rydzewski Morąg					1	1
170	Małgorzata Banacka Gospodarstwo Rolne Jędrzychówko					1	1
171	MANFRED Piotr Kowalewski Ostróda	1					1
172	MANUFABRYKA Kinga Wawerko- Morąg					1	1
173	Marcin Mówiński Usługi Hotelarsko Gastronomiczne Pensjonat Zacisze Dąbrówno	1					1
174	Marek Wilków					1	1
175	Mazur Mebel Marcin Perczyński			1			1
176	Mazury-Trans Sp. z o.o.		1				1
177	MCAD Michał Kobialka	1					1
178	MCB Centrum Budowlane Waldemar Kostrzębski	1					1
179	Michalska Magda Orzechowo					1	1
180	Miedziołek Przedsiębiorstwo Usługowo-Handlowe Kamil Górski	1					1
181	Miejska Biblioteka Publiczna w Morągu		1			1	2
182	Miejski Ośrodek Pomocy Społecznej Ostróda		1				1
183	Miejskie Przedsiębiorstwo Gospodarki Komunalnej Spółka z o.o. w Miłkowie					2	2
184	Miejskie Przedsiębiorstwo Zarządzania Nieruchomościami w Morągu					3	3
185	Miejsko Gminny Ośrodek Pomocy Społecznej Miłomłyn					1	1
186	Miejsko-Gminny Ośrodek Kultury Miłomłyn					1	1
187	MIKI TRANS Michał Tomporowski		1				1
188	MILBAK sp. z. o. o		1				1
189	Mistral-Karnity Sp. z o.o.	1				1	2
190	Mleczarnia EKOLUKTA Sp. z o.o.					1	1
191	Mobilny Gabinet Kosmetyczny Joanna Pniewska					1	1
192	Monika Grzela GREENGO					2	2
193	Montelczak Sp. z o.o.					1	1
194	Morąsko-Zalewski Bank Spółdzielczy w Zalewie		2			1	3
195	Muzeum Bitwy Pod Grunwaldem w Stębarku					1	1
196	Myjnia Samochodowa Bezdotykowa Krzysztof Czacharowski	1					1
197	MZ FORMA Marciniak i Wspólnicy S. Jawna Łódź					1	1
198	Naprawa Samochodów Ciężarowych Jan, Michał Kiersnowski	1					1
199	Nauka Jazdy MUSTANG Krzysztof Przybulek					1	1
200	NZOZ ALMA lek. Halina Wojciechowska					1	1
201	Ostródzkie Centrum Sportu i Rekreacji		2			1	3
202	Ośrodek Szkolenia Kierowców Jerzy Pasik					3	3
203	P.H. JUNIOR Monika Król Morąg		1				1
204	P.H.U. DCF Andrzej Dębkowski					1	1
205	P.H.U. EB-Jod Ostróda					1	1
206	P.H.U. Marta Królikowska					2	2
207	P.H.U. Szews Jadwiga Szews , Emilia Czarnecka					1	1
208	Paged-Sklejka Spółka Akcyjna w Morągu					2	2

209	PAKDRUK Ryszard Szempek					4	4
210	PEPCO POLAND Sp. z o.o. Poznań					1	1
211	PHP ROMAL Romuald Nadziejko					2	2
212	PHU ANDAREX					1	1
213	PHU Dagmar Radosław Kusiak	2					2
214	PHU EKKA Morąg A. Szczeciński	1				1	2
215	PHU EVER Ewa Czyczel					1	1
216	PHU GWARANT PLUS Aneta Połomska					1	1
217	PHU JULIA - Julia Narojczyk		1			4	5
218	PHU KAJA II Sławomir Jarzyło Ostróda	1					1
219	PHU MARKETING H. Niewiadomski		3			1	4
220	PHU Martom Traveland Sp. z o.o. Hotel Anders					1	1
221	PHU OLEK Iwona Jodkowska					2	2
222	PHU OLIVIA Izabela Dyczewska Miłomłyn		1				1
223	PHU PIKADOR Piotr Szydło					1	1
224	PHU POMIAN Małgorzata Pomianowska					1	1
225	PHU Ro-Poż Marzena Rosińska w Ostródzie					1	1
226	PHU SIGMA Beata Woldańska - Kupczyk		1			1	2
227	PHU SZYK	1					1
228	PHU TROJAN Leszek Trojan					1	1
229	PHU Witkowski-Gręda	1					1
230	PHUP CEZAR Bogusława Zajkowska Ostróda			1			1
231	PIEKARNIA JAKUBOWA Jakub Wójcicki					2	2
232	Pierogi Ręcznie Robione Wysoko Mrożone Szewczyk Barbara					1	1
233	Piwek Damian, Zakład Usług Leśnych					1	1
234	PIZZERIA ITALIA Moczulski Bogdan		1				1
235	PLATINUM PROPERTY sp. z o.o.		1				1
236	Poczta Polska S.A.					1	1
237	PODAR sp. z o.o.		1				1
238	PCK Warmińsko-Mazurski Oddział Okręgowy Olsztyn					1	1
239	Polski Związek Niewidomych Okręg Warmińsko - Mazurski					1	1
240	Pośrednictwo Ubezpieczeniowe Maj Marcin	1					1
241	Pośrednictwo Ubezpieczeniowe Wiktorzak					1	1
242	Powiatowe Centrum Pomocy Rodzinie w Ostródzie		1			5	6
243	Powiatowy Inspektorat Nadzoru Budowlanego					2	2
244	Powiatowy Urząd Pracy w Ostródzie					24	24
245	Północna Grupa Narzędziowa Sp. z o.o.	2				2	4
246	PPH Indyk-Mazury Sp. z o.o. Spółka komandytowa		1			1	2
247	PPHU AGA Agnieszka Wąsak					1	1
248	PPHU Czesław Trojakowski		1				1
249	PPHU DAX Zakład Pracy Chronionej Strugalscy S. C.	1					1
250	PPHU SCARLET SYLWIA MARGALSKA-CHYLIŃSKA					1	1
251	PPHU SPRĘCOWO Włodzimierz Mańkowski	1					1

252	PPU Jakub Korecki Miłomłyn	1				1	2
253	Pracownia Projektowa Akon A. Ceynowa Olsztyn					1	1
254	Pracownia Psychologiczna Ewa Żebrowska					1	1
255	Pro Sport Przemysław Szymański					1	1
256	Prywatny Klub Malucha Zielona Żabka Aneta Paszkowska					1	1
257	Przedsiębiorstwo ELMARK Marek Filonowicz Gronowo Górze					1	1
258	Przedsiębiorstwo Usługowe VITO Wioletta Piotrowska					1	1
259	Przedsiębiorstwo Budownictwa Ogólnego ART-ON D. Onyszczuk	1					1
260	Przedsiębiorstwo Budownictwa Ogólnego EKOBUD Sp. z o.o.					4	4
261	Przedsiębiorstwo Handlowe RAXAM M. Račkowski		1				1
262	Przedsiębiorstwo Handlowo-Produkcyjne NIKE Sp. z o.o.					1	1
263	Przedsiębiorstwo Hurtowo-Detaliczne Książnica Polska Sp. z oo					3	3
264	Przedsiębiorstwo Instalacyjno-Budowlane NORBUD Norbert Szulc	1	1				2
265	Przedsiębiorstwo Komunikacji Samochodowej w Ostródzie Sp. z o.o.					2	2
266	Przedsiębiorstwo Piekarniczo-Cukiernicze Piekarnia Patryk K. Bruzda, W. Samujła s.c.					2	2
267	Przedsiębiorstwo Produkcji Drzewnej DREWKUL L. Kulkowska					4	4
268	Przedsiębiorstwo Robót Sanitarnych San-Bud sp. j. Zyga. Grabowski			1			1
269	Przedsiębiorstwo TECHNOMŁYN Sp. j.	1					1
270	Przedsiębiorstwo Usługowe AUTO-NAPRAWA A. Kalitko	1					1
271	Przedsiębiorstwo Usługowe Bartłomiej Laskowski	1					1
272	Przedsiębiorstwo Wielobranżowe A L I C J A W. Kulesza Morąg					2	2
273	Przedsiębiorstwo Wielobranżowe ALICJA A. Kulesza Guleczyńska	2	2	2			6
274	Przedsiębiorstwo Wielobranżowe ALICJA J. Gulczyński					1	1
275	Przedsiębiorstwo Wielobranżowe AUTO-EXPERT Piotr Kulesza					1	1
276	Przedszkole Niepubliczne Pod Dębami					1	1
277	Przedszkole Nr 2					1	1
278	Przedszkole Samorządowe Dobrocin					1	1
279	Przedszkole samorządowe w Małdytach					1	1
280	Przychodnia Weterynaryjna BELVET Anna Aszkielowicz Morąg					1	1
281	Publiczna Szkoła Podstawowa im. I Dywizji T. Kościuszki w Miłomłynie		1			1	2
282	Publiczna Szkoła Podstawowa im. Ignacego Krasickiego w Elgnowie		2			1	3
283	Publiczna Szkoła Podstawowa im. Jarosława Iwaszkiewicza w Dąbrównie		1			1	2
284	Publiczna Szkoła Podstawowa w Marwałdzie		1			1	2
285	Publiczne Gimnazjum im. Janusza Korczaka w Dąbrównie		1			1	2
286	PUH Aleksandra Biesalska	1	1			1	3
287	PUH EKO-TAN w Morągu					1	1
288	PUH EL-PIEL Robert Kozakiewicz					1	1
289	R&M Infoglasbar Rene Schmidt w Mielnie					1	1
290	RACA Sp. z o.o. Ostróda	1					1
291	RESMA Sp. z o.o. Olsztyn					1	1
292	Restauracja KRESOWA Bożena Jakimowicz					3	3
293	RODAN Sp. z o.o.					4	4
294	Salon Fryzjerski U RENI Renata Nadolna					1	1

295	Salon Fryzjerski AFRODYTA Ostróda					1	1
296	Salon Fryzjerski Anna Basista					1	1
297	Salon Fryzjerski damsko-męski Agnieszka Malesa Ostróda	1				1	2
298	Salon Fryzjerski Damsko-Męski Beata Gurzyńska Ostróda					1	1
299	Salon Fryzjerski JAKUB Małgorzata Drapińska					1	1
300	Salon Fryzjerski MADAME`e Dorota Dąbrowska Ostróda					1	1
301	Salon Fryzjerski OLIWIA Morąg, Marta Jazewicz					1	1
302	Salon Fryzjerski WENUS Honorata Banasiuk					1	1
303	Salon Optyczny EVA E. Bawół	1					1
304	Salon Urody VANILIA Anna Kolečka-Woś	1					1
305	SALON URODY VISAGE M. Dembska	1					1
306	Sąd Rejonowy w Ostródzie					8	8
307	SDK Spółka z o.o. w Ostródzie					2	2
308	Sklep Motoryzacyjny MOTO-STYL Krzysztof Ruczyński	1					1
309	Sklep Rybny RYBOL Anna Wójcicka					1	1
310	Sklep Sportowy OLIMP Edyta Sasin					1	1
311	Sklep Spożywczo - Przemysłowy Irena Chroń		1				1
312	Sklep Spożywczo - Przemysłowy KOKOS Sylwia Nowokuńska					1	1
313	Sklep Spożywczo - Przemysłowy Krystyna Cott					1	1
314	Sklep Spożywczo - Przemysłowy LIPKA Mirosława Lipka					1	1
315	Sklep Spożywczo - Przemysłowy MANIEK Bożena Apsel					1	1
316	Sklep Spożywczo - Przemysłowy Marian Kociołek					1	1
317	Sklep Spożywczo - Przemysłowy R. Pszczoła					1	1
318	Sklep Spożywczo - Przemysłowy s.c. J. Szupieńko					1	1
319	Sklep Spożywczy G.Różnicka					1	1
320	Sklep Spożywczy i Wielobranżowy E. Kocaba					1	1
321	SLW Biolab Weterynaryjne Laboratorium Diagnostyczne					1	1
322	SŁAWTEL Sławomir Tolkacz					1	1
323	SOLVEIT Piotr Wiktorowicz					1	1
324	Specjalny Ośrodek Szkolno-Wychowawczy w Szymanowie		1			11	12
325	Spółdzielnia AGRO w Małdytach		1			1	2
326	Spółdzielnia Mieszkaniowa Lokatorsko-Własnościowa JEDNOŚĆ Ostróda					21	21
327	Spółdzielnia Producentów Drobiu ADRÓB					2	2
328	Spółdzielnia WULKAN w Olsztynie Oddział Ostróda					1	1
329	Spółka Cywilna PIMABA Joanna Piskórz-Wapińska, Bożenna Emerla-Marczak, Jowita Bartuzi, Tomasz Bartuzi Ostróda					1	1
330	Stacja Paliw A. Nowacki Trasa S7 PKN ORLEN					1	1
331	Starostwo Powiatowe w Ostródzie		6		15	8	29
332	Stefan Orzechowski Firma Tapicerska WODNIK					1	1
333	Stowarzyszenie Centrum Wspierania Organizacji Pozarządowych i Inicjatyw Obywatelskich z siedzibą w Ostródzie					1	1
334	Stowarzyszenie Edukacyjno-Gospodarcze Nasza Szkoła					3	3
335	Stowarzyszenie MONAR Centrum Pomocy Bliźniemu MARKOT w Marwałdzie					3	3
336	Stowarzyszenie Pomoc Dzieciom Potrzebującym im. Pelczarskiej					1	1
337	Stowarzyszenie Rodziców i Przyjaciół Szkoły w Jurkach		2				2

338	Stowarzyszenie Rozwoju Wsi Idzbark-Moja Ojczyzna					1	1
339	Stowarzyszenie Uniwersytet Trzeciego Wieku					1	1
340	Stowarzyszenie Wspólnota Polska Oddział Warmińsko-Mazurski Dom Polonii w Ostródzie					2	2
341	Studio Paznokci JACQUELINE Anna Gurgielewicz					1	1
342	Studio Urody Camomilla Kamila Bednarczyk					1	1
343	SZKOL-MOT Kiedos Radosław Ośrodek Szkolenia Kierowców	1					1
344	Szkoła Językowa 4 Languages Nicolas Edwin Thomas Weatherill					1	1
345	Szkoła Podstawowa Małdyty					2	2
346	Szkoła Podstawowa Nr 1 im. Armii Krajowej w Ostródzie					1	1
347	Szkoła Podstawowa nr 2 im. G. Gizewiusza w Ostródzie					4	4
348	Szkoła Podstawowa Nr 3 im. Jana Brzechwy w Morągu					1	1
349	Szkoła Podstawowa Nr 4 im. Stefana Żeromskiego	1				2	3
350	Szkoła Podstawowa nr 4 w Ostródzie					1	1
351	Szpital Miejski w Morągu Sp. z o.o.					2	2
352	Środowiskowy Dom Samopomocy BRATEK	2				1	3
353	Świat Dziecka Joanna Mrozowska Ostróda					2	2
354	Tadajewski Paweł OKS SERVO					1	1
355	Tadeusz Sasin Sklep Sportowy LOGIC Galeria Mazurska					1	1
356	Talaśka Ubezpieczenia Anna Cymerman	1					1
357	TOP-OPAL DROBISZEWSKY Marcin Drobiszewski		1				1
358	Towarzystwo Przyjaciół Dzieci Oddział Okręgowy w Morągu		1			2	3
359	Trzciniadach Janusz Mikołajski Ostróda		1				1
360	UBEZPIECZENIA Wiesława Kurczyńska Ostróda	1					1
361	Urszula Stepnowska Sklep Monopolowy					1	1
362	Urząd Gminy Dąbrówno		3		5	3	11
363	Urząd Gminy Grunwald		9		5	2	16
364	Urząd Gminy Łukta		3				3
365	Urząd Gminy Małdyty				5	2	7
366	Urząd Gminy Ostróda		11		4	7	22
367	Urząd Marszałkowski Woj. Warmińsko-Mazurskiego Olsztyn					1	1
368	Urząd Miasta i Gminy Miłomłyn		3		3	4	10
369	Urząd Miejski w Miłakowie		5		6	3	14
370	Urząd Miejski w Morągu		2		8	7	17
371	Urząd Miejski w Ostródzie		2		8	6	16
372	Usługi Finansowe ROMA Anna Romanowska					1	1
373	Usługi Gastronomiczne KASYNO W. Zabłocki		1				1
374	Usługi Kominiarsko-Gazownicze Dawid Krokwiński					1	1
375	Usługi Krawieckie SARTORIA Bożena Sołowiej					1	1
376	Usługi Leśne Krzysztof Puch					1	1
377	Usługi Ogólnobudowlane Adam Krawczyk		3				3
378	Usługi Ogólnobudowlane Bogusław Wielechowski		1				1
379	Usługi Projektowe Aneta Cieplińska					1	1
380	Usługi Stolarskie Jacek Obrębski		1				1

↪ ZAŁĄCZONE ZESTAWIENIA STATYSTYCZNE

- 1. Stopa bezrobocia w % według województw, podregionów i powiatów*
- 2. Bezrobotni zarejestrowani w powiecie ostródzkim wg jednostek administracyjnych*
- 3. Sprawozdanie o rynku pracy za 2016 rok*
- 4. Stan i struktura bezrobocia notowanego w gminach powiatu ostródzkiego*

I. STOPA BEZROBOCIA W % WEDŁUG WOJEWÓDZTW, PODREGIONÓW I POWIATÓW

WOJEWÓDZTWA Podregiony i Powiaty	gru-10	gru-11	gru-12	gru-13	gru-14	sty-15	lut-15	mar-15	kwi-15	maj-15	cze-15	lip-15	sie-15	wrz-15	paź-15	lis-15	gru-15	sty-16	lut-16	mar-16	kwi-16	maj-16	cze-16	lip-16	sie-16	wrz-16	paź-16	lis-16	gru-16
POLSKA	12,4	12,5	13,4	13,4	11,4	11,9	11,9	11,5	11,1	10,7	10,2	10,0	9,9	9,7	9,6	9,6	9,8	10,3	10,3	10,0	9,5	9,1	8,8	8,6	8,5	8,3	8,2	8,2	8,3
WARMIŃSKO-MAZURSKIE	20,0	20,1	21,3	21,6	18,7	19,5	19,5	18,7	17,9	17,2	16,5	16,2	16,1	16,0	15,8	15,9	16,3	17,0	17,0	16,5	15,8	15,0	14,3	14,0	13,9	13,7	13,7	13,9	14,2
<i>Podregion elbląski</i>	19,9	20,0	21,5	21,9	18,7	19,5	19,3	18,3	17,6	17,1	16,4	16,2	16,2	16,1	15,9	15,8	16,0	16,7	16,8	16,3	15,6	15,1	14,4	14,2	14,2	13,8	13,7	13,8	14,1
Braniewski	30,9	30,8	31,5	32,8	29,0	30,0	29,7	28,6	27,6	27,3	26,8	26,8	26,8	27,0	26,5	26,4	27,3	27,6	27,4	26,9	25,7	25,5	24,7	24,4	24,3	24,3	24,4	24,5	25,2
Działdowski	23,9	23,7	26,0	26,2	23,3	24,2	23,6	23	22,4	21,8	21,1	21,2	21,6	20,8	20,4	20,4	21,1	22,2	22,1	21,7	20,6	20,0	19,5	19,3	19,4	18,7	18,5	18,6	19,2
Elbląski	26,7	26,0	28,2	28,9	26,0	27,0	27	25,7	25,0	24,4	23,3	22,8	22,9	23,1	22,7	22,8	23,0	23,8	24,0	23,5	22,6	22,1	21,2	20,7	20,6	20,2	20,2	20,7	21,0
Ĺawski	11,3	12,5	13,2	12,2	8,9	9,7	10	9,4	8,6	8,0	7,6	7,6	7,4	7,6	7,6	7,5	7,3	7,9	7,9	7,4	6,8	6,3	5,8	5,9	5,8	5,7	5,9	5,7	6,0
Nowomiejski	19,8	21,3	22,4	23,6	19,3	20,6	20,2	18,6	17,6	16,7	16,0	15,9	15,6	15,4	14,5	14,2	15,1	16,3	16,3	15,0	14,0	12,9	12,0	11,8	11,7	10,8	10,4	10,2	10,8
Ostródzki	21,5	22,1	23,8	24,3	20,4	21,0	20,7	19,1	18,1	17,6	16,7	16,3	16,3	16,6	16,5	16,4	16,8	17,4	17,4	17,0	16,3	15,8	15,4	15,0	14,9	14,4	14,5	14,6	15,1
m. Elbląg	16,6	15,8	17,0	17,7	15,3	15,9	15,8	15,2	14,9	14,5	14,1	13,8	13,6	13,5	13,2	13,1	12,9	13,3	13,5	13,4	13,1	12,8	12,1	12,0	12,0	11,8	11,5	11,5	11,4
<i>Podregion elcki</i>	24,5	24,4	25,7	26,0	22,7	24,0	24	23,4	22,4	21,4	20,4	19,9	19,7	19,5	19,3	19,6	20,2	21,2	21,2	20,6	19,5	18,4	17,4	17,1	16,9	16,7	16,8	17,1	17,7
Elcki	24,7	24,8	26,9	26,0	22,3	23,3	23,4	22,4	21,4	20,7	20,1	19,6	19,3	18,9	18,7	18,5	19,3	20,4	20,3	19,7	18,9	17,9	17,2	17,1	17,2	16,7	16,6	16,8	17,4
Giżycki	19,2	17,0	18,8	19,6	17,2	18,6	18,8	18,5	17,3	15,8	14,2	13,7	13,8	14,2	14,4	15,2	16,0	16,7	17,0	16,6	15,2	13,9	12,9	12,4	12,2	12,6	13,2	13,6	14,2
Olecki	21,6	22,0	23,1	23,2	20,7	21,5	21,1	20,5	19,9	19,1	18,5	18,8	18,6	18,0	17,7	18,0	18,5	19,2	19,1	18,8	17,8	16,8	16,5	16,3	15,8	15,5	15,7	16,0	16,5
Piski	31,5	32,2	30,9	33,6	29,2	32,1	31,8	31	29,9	28,8	27,8	27,1	26,8	26,7	26,3	26,6	26,3	27,4	27,6	26,6	25,5	24,3	22,4	21,6	21,2	20,9	20,9	20,6	21,2
Gołdapski	22,1	22,9	25,2	24,6	20,9	21,3	21,8	21,8	21,0	20,3	19,0	18,6	18,8	18,0	17,5	17,9	19,1	19,8	19,2	18,5	17,5	16,7	16,3	16,4	16,0	15,8	15,7	16,1	17,2
Węgorzewski	27,4	27,9	30,3	30,6	27,7	28,3	28,3	27,7	26,6	25,2	23,7	22,7	22,5	22,6	22,5	23,0	24,6	25,9	25,8	25,4	23,8	22,4	20,7	20,3	19,9	20,4	21,1	22,2	22,9
<i>Podregion olsztyński</i>	18,2	18,3	19,3	19,6	17,1	17,7	17,6	17	16,2	15,4	14,9	14,6	14,5	14,4	14,3	14,5	14,8	15,4	15,5	15,1	14,4	13,6	12,8	12,6	12,5	12,4	12,4	12,6	12,9
Bartoszycki	30,0	29,7	29,8	30,2	27,7	28,7	28,3	27,3	26,3	25,9	25,6	25,3	25,0	24,8	24,4	24,2	24,6	25,9	25,7	25,2	24,1	23,6	23,1	23,1	22,9	22,5	22,8	22,9	23,7
Kętrzyński	27,9	28,7	30,2	31,1	30,1	30,5	30,2	29,8	28,5	27,5	26,9	26,7	26,6	26,1	26,1	26,5	27,4	28,0	28,0	27,3	26,3	25,2	24,3	23,8	23,6	23,3	23,0	23,3	23,7
Lidzbarski	26,3	25,8	25,1	27,5	24,8	25,6	25,6	25	24,0	23,4	22,7	22,4	21,9	22,1	21,7	21,8	22,2	22,7	23,0	22,5	21,5	20,9	20,2	20,2	20,1	19,9	19,8	20,0	20,0
Mragowski	22,0	21,7	23,3	22,9	19,6	20,7	20,9	20,2	17,9	16,1	15,2	14,8	14,7	15,1	16,4	17,2	17,8	18,9	19,0	17,8	15,9	14,4	12,8	12,3	12,5	12,9	13,9	14,7	15,4
Nidzicki	20,3	20,9	23,0	22,2	17,7	18,9	19,4	18,6	17,2	16,1	15,2	14,3	14,6	14,1	14,2	14,5	15,3	15,8	16,0	15,1	14,2	13,3	12,2	11,6	11,4	11,2	10,9	11,1	11,8
Olsztyński	20,3	20,7	22,0	22,8	19,9	20,7	20,7	19,8	18,9	18,2	17,4	17,0	16,8	16,8	16,8	17,0	17,5	18,2	18,6	18,2	17,5	16,6	15,7	15,4	15,3	15,2	15,2	15,5	15,6
Szczygieński	26,1	25,4	26,0	25,3	22,2	22,5	22,5	21,8	20,6	19,0	18,2	17,8	17,9	17,8	17,7	17,8	17,6	18,1	18,1	17,4	16,6	15,5	14,4	13,7	13,6	13,4	13,7	13,9	14,2
m. Olsztyn	6,9	7,2	8,4	8,4	6,8	7,1	7,1	6,8	6,7	6,5	6,2	6,2	6,0	5,9	5,8	5,7	5,9	6,1	6,2	6,1	6,0	5,5	5,2	5,2	5,1	5,0	4,9	4,9	5,1

2. BEZROBOTNI ZAREJESTROWANI W POWIECIE OSTRÓDZKIM WG JEDNOSTEK ADMINISTRACYJNYCH

Wyszczególnienie		według stanu na 31.12.2014 r.					według stanu na 31.12.2015 r.					według stanu na 31.12.2016 r.				
		Bezrobotni zarejestrowani		Z prawem do zasiłku		Udział osób z prawem do zasiłku w ogółem	Bezrobotni zarejestrowani		Z prawem do zasiłku		Udział osób z prawem do zasiłku w ogółem	Bezrobotni zarejestrowani		Z prawem do zasiłku		Udział osób z prawem do zasiłku w ogółem
		Ogółem	Kobiety	Ogółem	Kobiety		Ogółem	Kobiety	Ogółem	Kobiety		Ogółem	Kobiety	Ogółem	Kobiety	
0	1	2	3	4	5	6 [4:2]	7	8	9	10	11[9:7]	12	13	14	15	16(14:12)
1.	Miasto Ostróda	1 653	880	345	189	20,87%	1 233	713	305	185	24,74%	1 091	631	278	165	25,48%
2.	Gmina Ostróda	957	509	175	88	18,29%	756	403	161	90	21,30%	645	382	154	99	23,88%
3.	Miasto i Gmina Miłomłyn	390	217	70	32	17,95%	325	187	73	41	22,46%	282	151	65	35	23,05%
3.1.	Miasto Miłomłyn	170	96	37	19	21,76%	140	80	33	21	23,57%	125	61	32	16	25,60%
3.2.	Gmina Miłomłyn	220	121	33	13	15,00%	185	107	40	20	21,62%	157	90	33	19	21,02%
4.	Gmina Łukta	357	186	49	25	13,73%	291	166	49	27	16,84%	271	153	34	16	12,55%
5.	Gmina Grunwald	549	291	104	43	18,94%	443	243	101	42	22,80%	402	223	83	32	20,65%
6.	Gmina Dąbrówno	387	231	64	35	16,54%	318	179	64	32	20,13%	318	186	67	35	21,07%
7.	Miasto i Gmina Morąg	2 034	1 033	386	180	18,98%	1 641	861	317	177	19,32%	1 575	852	276	151	17,52%
7.1.	Miasto Morąg	1 025	524	221	106	21,56%	783	409	171	98	21,84%	763	410	142	85	18,61%
7.2.	Gmina Morąg	1 009	509	165	74	16,35%	858	452	146	79	17,02%	812	442	134	66	16,50%
8.	Miasto i Gmina Miłakowo	566	303	86	38	15,19%	485	245	72	29	14,85%	449	228	68	31	15,14%
8.1.	Miasto Miłakowo	190	99	38	23	20,00%	152	68	23	11	15,13%	149	69	28	15	18,79%
8.2.	Gmina Miłakowo	376	204	48	15	12,77%	333	177	49	18	14,71%	300	159	40	16	13,33%
9.	Gmina Małydy	483	252	80	29	16,56%	390	217	65	29	16,67%	372	211	70	35	18,82%
PUP OSTRÓDA, w tym gminy podlegające pod:		7 376	3 902	1 359	659	18,42%	5 882	3 214	1 207	652	20,52%	5 405	3 017	1 095	599	20,26%
Ostródę (poz. 1-6)		4 293	2 314	807	412	18,80%	3 366	1 891	753	417	22,37%	3 009	1 726	681	382	22,63%
Filię Morąg (poz. 7-9)		3 083	1 588	552	247	17,90%	2 516	1 323	454	235	18,04%	2 396	1 291	414	217	17,28%

3. SPRAWOZDANIE O RYNKU PRACY POWIATU OSTRÓDZKIEGO ZA 2016 ROK

Dział 1. STRUKTURA I BILANS BEZROBOTNYCH

1.1. Struktura bezrobotnych

Wyszczególnienie			Bezrobotni zarejestrowani		Bezrobotni, którzy podjęli pracę		Bezrobotni zarejestrowani			
			ogółem		w tym z prawem do zasiłku		ogółem		w tym z prawem do zasiłku	
			w 2016				w końcu 2016			
			razem	kobiety	razem	kobiety	razem	kobiety	razem	kobiety
0			1	2	3	4	5	6	7	8
Ogółem (w. 02+04)		01	8 136	3 982	4 564	2 269	5 405	3 017	1 095	599
z tego osoby	poprzednio pracujące	02	7 062	3 400	4 065	2 005	4 732	2 528	1 094	598
	w tym zwolnione z przyczyn dotyczących zakładu pracy	03	169	95	100	49	136	92	80	50
	dotychczas niepracujące	04	1 074	582	499	264	673	489	1	1
Wybrane kategorie bezrobotnych (z ogółem)										
Zamieszkali na wsi		05	4 381	2 125	2 496	1 206	3 277	1 846	615	318
w tym posiadający gospodarstwo rolne		06	28	21	14	7	16	9	3	1
Osoby w okresie do 12 miesięcy od dnia ukończenia nauki		07	653	389	341	192	151	84	8	5
Cudzoziemcy		08	12	5	6	4	7	4	0	0
Bez kwalifikacji zawodowych		09	3 194	1 570	1 447	745	2 108	1 248	318	182
Bez doświadczenia zawodowego		10	1 691	932	831	455	964	681	4	4
Kobiety, które nie podjęły zatrudnienia po urodzeniu dziecka		11	X	640	X	273	X	988	X	52
Osoby będące w szczególnej sytuacji na rynku pracy		12	8 253	4 222	3 729	1 874	4 698	2 700	760	418
z wiersza 12	do 30 rż	13	3 437	1 778	1 918	968	1 501	982	225	146
	w tym do 25 rż	14	2 020	1 025	1 085	523	766	487	73	47
	długotrwale bezrobotne	15	3 152	1 792	1 462	811	2 876	1 792	17	10
	powyżej 50 rż	16	1 691	737	802	343	1 495	608	334	144
	korzystające ze świadczeń z pomocy społecznej	17	320	213	66	43	515	339	27	17
	posiadające co najmniej jedno dziecko do 6 rż	18	1 431	912	699	385	1 227	993	254	188
	posiadające co najmniej jedno dziecko niepełnosprawne do 18 rż	19	45	32	27	16	38	26	6	4
	niepełnosprawni	20	779	413	346	193	496	258	142	74

Dział 1. STRUKTURA I BILANS BEZROBOTNYCH

1.2. Bilans bezrobotnych

Wyszczególnienie		Ogółem	Kobiety	Z ogółem zamieszkali na wsi		Z ogółem z prawem do zasiłku			
				razem	kobiety	razem	kobiety		
0		1	2	3	4	5	6		
Bezrobotni według stanu w końcu 2015		21	5 882	3 214	3 574	1 944	1 207	652	
Bezrobotni zarejestrowani w 2016 (w. 23+24)		22	8 136	3 982	4 381	2 125	1 773	960	
z tego	po raz pierwszy	23	1 050	522	565	277	132	68	
	po raz kolejny	24	7 086	3 460	3 816	1 848	1 641	892	
z wiersza 22	po pracach interwencyjnych	25	17	8	10	3	6	2	
	po robotach publicznych	26	57	25	35	11	22	7	
	po stażu	27	511	362	253	177	42	34	
	po odbyciu przygotowania zawodowego dorosłych	28	14	4	7	2	0	0	
	po szkoleniu	29	137	9	70	1	41	3	
	po pracach społecznie użytecznych	30	137	110	56	48			
Osoby wyłączone z ewidencji bezrobotnych w 2016 (w.32+49+51+53+54+56 do 65)		31	8 613	4 179	4 678	2 223			
podjęcia pracy w 2016 (w. 33+36)		32	4 564	2 269	2 496	1 206			
z tego	niesubsydiowanej	33	3 741	1 874	2 073	1 028			
	w tym	podjęcie działalności gospodarczej	34	122	38	54	15		
		pracy sezonowej	35	0	0	0	0		
subsydiowanej (w.37+38+39+41 do 48)		36	823	395	423	178			
z tego	prac interwencyjnych	37	184	101	104	51			
	robót publicznych	38	63	26	37	13			
	podjęcia działalności gospodarczej	39	100	37	47	11			
	w tym w ramach bonu na zasiedlenie	40	4	1	1	0			
	podjęcia pracy w ramach refundacji kosztów zatrudnienia bezrobotnego	41	139	50	83	27			
	podjęcia pracy poza miejscem zamieszkania w ramach bonu na zasiedlenie	42	57	38	22	14			
	podjęcia pracy w ramach bonu zatrudnieniowego	43	0	0	0	0			
	podjęcia pracy w ramach świadczenia aktywizacyjnego	44	0	0	0	0			
	podjęcia pracy w ramach grantu na telepracę	45	0	0	0	0			
	podjęcia pracy w ramach refundacji składek na ubezpieczenia społeczne	46	0	0	0	0			
	podjęcia pracy w ramach dofinansowania wynagrodzenia za zatrudnienie skierowanego bezrobotnego powyżej 50 rz	47	0	0	0	0			
	inne	48	280	143	130	62			
	a) refundacje kosztów zatrudnienia	a)	3	0	1	0			
	b) indywidualny program zatrudnienia socjalnego	b)	102	61	34	22			
	c) refundacje kosztów wynagrodzenia osób do 30 roku życia (art. 150f ustawy)	c)	175	82	95	40			
rozpoczęcia szkolenia	49	114	2	63	1				
w tym w ramach bonu szkoleniowego	50	0	0	0	0				
rozpoczęcia stażu	51	520	376	273	198				
w tym w ramach bonu stażowego	52	0	0	0	0				
rozpoczęcia przygotowania zawodowego dorosłych	53	8	3	7	2				
rozpoczęcia prac społecznie użytecznych	54	155	122	64	55				
w tym w ramach PAI	55	0	0	0	0				
skierowania do agencji zatrudnienia w ramach zlecenia działań aktywizacyjnych	56	133	96	90	68				
odmowy bez uzasadnionej przyczyny przyjęcia propozycji odpowiedniej pracy lub innej formy pomocy, w tym w ramach PAI	57	302	123	167	64				
odmowy ustalenia profilu pomocy	58	0	0	0	0				
niepotwierdzenia gotowości do pracy	59	1 805	614	969	311				
dobrowolnej rezygnacji ze statusu bezrobotnego	60	339	218	200	129				
podjęcia nauki	61	14	7	6	4				
osiągnięcia wieku emerytalnego	62	67	45	32	19				
nabycia praw emerytalnych lub rentowych	63	58	20	27	8				
nabycia praw do świadczenia przedemerytalnego	64	76	45	31	19				
innych	65	458	239	253	139				
Bezrobotni według stanu w końcu 2016 (w.21+22-31)		66	5 405	3 017	3 277	1 846			
w tym zarejestrowani po raz pierwszy		67	578	362	349	226			

Dział 1. STRUKTURA I BILANS BEZROBOTNYCH

1.3. Bilans wybranych kategorii bezrobotnych, będących w szczególnej sytuacji na rynku pracy

Wyszczególnienie		Do 30 roku życia		w tym do 25 roku życia		Powyżej 50 roku życia		Długotrwałe bezrobotni		
		razem	kobiety	razem	kobiety	razem	kobiety	razem	kobiety	
0		1	2	3	4	5	6	7	8	
Bezrobotni według stanu w końcu 2015		68	1 851	1 135	1 007	591	1 443	571	3 043	1 809
Bezrobotni zarejestrowani w 2016 (w.70+71)		69	3 437	1 778	2 020	1 025	1 691	737	3 152	1 792
z tego	po raz pierwszy	70	838	446	713	374	93	33	X	X
	po raz kolejny	71	2 599	1 332	1 307	651	1 598	704	3 152	1 792
z wiersza 69	po pracach interwencyjnych	72	1	0	1	0	8	2	5	2
	po robotach publicznych	73	16	13	7	6	26	7	15	5
	po stażu	74	326	230	202	139	40	20	140	99
	po odbyciu przygotowania zawodowego dorosłych	75	7	3	4	2	0	0	0	0
	po szkoleniu	76	56	0	30	0	17	1	31	2
	po pracach społecznie użytecznych	77	15	14	3	3	53	34	120	94
Osoby wyłączone z ewidencji bezrobotnych w 2016 (w.79+96+98+100+101+103 do 112)		78	3 623	1 829	2 122	1 040	1 639	700	3 319	1 809
z tego z przyczyn	podjęcia pracy w 2016 (w.80+83)	79	1 918	968	1 085	523	802	343	1 462	811
	niesubsydiowanej	80	1 520	767	862	416	656	284	1 202	685
	w tym									
	podjęcie działalności gospodarczej	81	36	10	9	3	24	7	51	17
	pracy sezonowej	82	0	0	0	0	0	0	0	0
	subsydiowanej (w.84+85+86+88 do 95)	83	398	201	223	107	146	59	260	126
	z tego									
	prac interwencyjnych	84	47	30	26	18	53	24	73	37
	robót publicznych	85	16	9	7	5	32	10	28	6
	podjęcia działalności gospodarczej	86	46	18	26	13	10	4	29	7
	w tym w ramach bonu na zasiedlenie	87	4	1	3	1	X	X	0	0
	podjęcia pracy w ramach refundacji kosztów zatrudnienia bezrobotnego	88	36	10	27	6	30	12	42	16
	podjęcia pracy poza miejscem zamieszkania w ramach bonu na zasiedlenie	89	56	37	22	16	X	X	1	1
	podjęcia pracy w ramach bonu zatrudnieniowego	90	0	0	0	0	X	X	0	0
	podjęcia pracy w ramach świadczenia aktywizacyjnego	91	0	0	0	0	0	0	0	0
	podjęcia pracy w ramach grantu na telepracę	92	0	0	0	0	0	0	0	0
	podjęcia pracy w ramach refundacji składek na ubezpieczenia społeczne	93	0	0	0	0	X	X	0	0
	podjęcia pracy w ramach dofinansowania wynagrodzenia za zatrudnienie skierowanego bezrobotnego powyżej 50 rż	94	X	X	X	X	0	0	0	0
	inne	95	197	97	115	49	21	9	87	59
	a) refundacje kosztów zatrudnienia	a)	2	0	2	0	1	0	1	0
	b) indywidualny program zatrudnienia socjalnego	b)	22	15	7	4	20	9	51	39
	c) refundacje kosztów wynagrodzenia osób do 30 rż (art. 150f ustawy)	c)	173	82	106	45	0	0	35	20
	rozpoczęcia szkolenia	96	52	0	25	0	11	1	24	1
	w tym w ramach bonu szkoleniowego	97	0	0	0	0	X	X	0	0
	rozpoczęcia stażu	98	375	278	263	188	32	14	148	103
	w tym w ramach bonu stażowego	99	0	0	0	0	X	X	0	0
	rozpoczęcia przygotowania zawodowego dorosłych	100	4	1	3	0	0	0	3	2
rozpoczęcia prac społecznie użytecznych	101	19	18	6	6	53	30	124	93	
w tym w ramach PAI	102	0	0	0	0	0	0	0	0	
skierowanie do agencji zatrudnienia w ramach zlecania działań aktywizacyjnych	103	42	34	23	19	62	37	133	96	
odmowy bez uzasadnionej przyczyny przyjęcia propozycji odpowiedniej pracy lub innej formy pomocy, w tym w ramach PAI	104	142	66	82	42	40	9	133	62	
odmowy ustalenia profilu pomocy	105	0	0	0	0	0	0	0	0	
niepotwierdzenia gotowości do pracy	106	782	281	469	159	234	66	739	333	
dobrowolnej rezygnacji ze statusu bezrobotnego	107	146	90	85	51	58	34	179	122	
podjęcia nauki	108	13	6	11	6	0	0	3	2	
osiągnięcia wieku emerytalnego	109	X	X	X	X	67	45	48	32	
nabycia praw emerytalnych lub rentowych	110	4	2	2	1	46	15	19	7	
nabycia praw do świadczenia przedemerytalnego	111	X	X	X	X	76	45	1	0	
innych	112	126	85	68	45	158	61	303	145	
Bezrobotni, którzy w 2016 utracili status osoby będącej w szczególnej sytuacji na rynku pracy		113	164	102	139	89	X	X	X	X
Bezrobotni według stanu w końcu 2016 (w.68+69-78)		114	1 501	982	766	487	1 495	608	2 876	1 792
w tym zarejestrowani po raz pierwszy		115	378	256	300	195	95	37	239	185

Dział 1. STRUKTURA I BILANS BEZROBOTNYCH

1.4. Aktywne formy przeciwdziałania bezrobociu

Wyszczególnienie		Razem	Kobiety	
		w końcu 2016		
0		1	2	
Osoby bezrobotne	zatrudnione przy pracach interwencyjnych	116	188	103
	zatrudnione przy robotach publicznych	117	22	11
	odbywające szkolenie	118	0	0
	w tym w ramach bonu szkoleniowego	119	0	0
	odbywające staż	120	174	140
	w tym w ramach bonu stażowego	121	0	0
	odbywające przygotowanie zawodowe dorosłych	122	8	3
	odbywające prace społecznie użyteczne	123	22	18
	w tym w ramach PAI	124	0	0
	zatrudnione w ramach świadczenia aktywizacyjnego	125	0	0
	zatrudnione w ramach grantu na telepracę	126	0	0
	zatrudnione w ramach refundacji składek na ubezpieczenie społeczne	127	0	0
	zatrudnione w ramach dofinansowania wynagrodzenia za zatrudnienie skierowanego bezrobotnego powyżej 50 rz	128	0	0
	w tym powyżej 60 rz	129	0	0

Dział 2. POSZUKUJĄCY PRACY, OSOBY UPRAWNIONE DO DODATKU AKTYWIZACYJNEGO, OSOBY UCZESTNICZĄCE W DZIAŁANIACH REALIZOWANYCH W RAMACH PROJEKTÓW WSPÓLFINANSOWANYCH Z EUROPEJSKIEGO FUNDUSZU SPOŁECZNEGO, CUDZOZIEMCY Z PRAWEM DO ZASIŁKU

2.1. Poszukujący pracy

Wyszczególnienie		Ogółem	Kobiety	
		1	2	
0		1	2	
Poszukujący pracy według stanu w końcu 2015		01	132	54
Poszukujący pracy zarejestrowani w 2016		02	92	28
Osoby wyłączone z ewidencji poszukujących pracy w 2016 (w.04+05 do 10)		03	126	47
z tego z przyczyn	podjęcia pracy	04	0	0
	rozpoczęcia szkolenia	05	3	0
	rozpoczęcia przygotowania zawodowego dorosłych	06	0	0
	niepotwierdzenia zainteresowania pomocą określoną w ustawie	07	54	21
	niepodjęcia lub przerwania uczestnictwa w oferowanym działaniu	08	0	0
	dobrowolnej rezygnacji	09	63	23
	innych	10	6	3
Poszukujący pracy według stanu w końcu 2016 (w. 01+02-03)		11	98	35
z większa II	niepełnosprawni niepozostający w zatrudnieniu	12	67	22
	będący w okresie wypowiedzenia stosunku pracy lub stosunku służbowego z przyczyn dotyczących zakładu pracy	13	0	0
	zatrudnieni u pracodawcy, wobec którego ogłoszono upadłość lub który jest w stanie likwidacji, z wyłączeniem likwidacji w celu prywatyzacji	14	0	0
	otrzymujący świadczenie socjalne przysługujące na urlopie górniczym lub górniczy zasiłek socjalny	15	0	0
	uczestniczący w zajęciach w Centrum Integracji Społecznej lub indywidualnym programie integracji	16	0	0
	żołnierze rezerwy	17	0	0
	pobierający rentę szkoleniową	18	0	0
	pobierający świadczenie szkoleniowe	19	0	0
	podlegający ubezpieczeniu społecznemu rolników jako domownik lub małżonek rolnika, jeżeli zamierza podjąć zatrudnienie, inną pracę zarobkową lub działalność gospodarczą poza rolnictwem	20	0	0
	cudzoziemcy	21	1	0
	pracownicy w wieku 45 lat i powyżej	22	0	0

2.2. Osoby, które:

Wyszczególnienie			Razem	Kobiety	Razem	Kobiety	
			w roku 2016		w końcu roku 2016		
0			1	2	3	4	
nabyły uprawnienie do dodatku aktywizacyjnego w wyniku podjęcia zatrudnienia	skierowane przez powiatowy urząd pracy		23	0	0	0	0
	z własnej inicjatywy		24	556	298	131	75
rozpoczęły udział w działaniach realizowanych w ramach projektów współfinansowanych z EFS			25	543	268	x	x
z tego	projektach pozakonkursowych realizowanych przez powiatowe urzędy pracy		26	543	268	x	x
	projektach konkursowych realizowanych przez powiatowe urzędy pracy		27	0	0	x	x
Zarejestrowane jako cudzoziemcy z prawem do zasiłku			28	2	0	1	0
w tym z krajów EOG oraz Szwajcarii			29	1	0	1	0
Zarejestrowane jako cudzoziemcy bez prawa do zasiłku			30	11	5	7	4
w tym z krajów EOG oraz Szwajcarii			31	5	1	2	1
Polacy z prawem do zasiłku transferowego			32	9	4	1	1

Dział 3. POŚREDNICTWO PRACY I WYBRANE FORMY AKTYWIZACJI

3.1. Wolne miejsca pracy i miejsca aktywizacji zawodowej

Wyszczególnienie			Zgłoszone w roku 2016				W końcu roku 2016		
			razem	z rubr. 1 dotyczące pracy			razem	w tym niewykorzystane dłużej niż 30 dni	
				subsydiowanej	z sektora publicznego	sezonowej			
0			1	2	3	4	5	6	
Ogółem wolne miejsca pracy i miejsca aktywizacji zawodowej (w.02+03)			01	4 843	1 287	568	41	59	3
z ogółem	zatrudnienie lub inna praca zarobkowa		02	4 100	544	214	41	59	3
	miejsca aktywizacji zawodowej		03	743	743	354	X	0	0
	z tego	staże	04	582	582	205	X	0	0
		przygotowanie zawodowe dorosłych	05	12	12	0	X	0	0
		prace społecznie użyteczne	06	149	149	149	X	0	0
	dla niepełnosprawnych		07	249	13	0	0	2	0
	dla osób w okresie do 12 miesięcy od dnia ukończenia nauki		08	0	0	0	0	0	0

3.2. Osoby objęte indywidualnym planem działania

Wyszczególnienie			Osoby objęte indywidualnym planem działania				
			bezrobotni		poszukujący pracy		
			razem	kobiety	razem	kobiety	
0			1	2	3	4	
Przygotowano IPD			09	7 434	3 872	109	43
Przerwali realizację IPD			10	4 076	2 132	50	12
w tym z powodu podjęcia pracy			11	62	29	0	0
Zakończyli realizację IPD			12	3 562	1 849	117	50
Realizujący IPD w końcu 2016			13	4 948	2 913	84	32

3.3. Profile pomocy

Wyszczególnienie			Liczba bezrobotnych dla których ustalono profil pomocy		Liczba wywiadów zakończonych ustaleniem profilu pomocy		Liczba bezrobotnych z ustalonym profilem pomocy		
			razem	kobiety	razem	kobiety	razem	kobiety	
			w 2016				w końcu 2016		
0			1	2	3	4	5	6	
Ogółem (w. 15+16+17)			14	8 689	4 413	8 707	4 426	5 312	2 977
z tego	profil I		15	x	x	208	97	59	32
	profil II		16	x	x	7 111	3 467	3 845	2 045
	profil III		17	x	x	1 388	862	1 408	900

Dział 4. ZGŁOSZENIA ZWOLNIEŃ I ZWOLNIENIA GRUPOWE, ZWOLNIENIA MONITOROWANE

Wyszczególnienie			W 2016				W końcu 2016				
			z sektora publicznego		z sektora prywatnego		z sektora publicznego		z sektora prywatnego		
			zakłady	osoby	zakłady	osoby	zakłady	osoby	zakłady	osoby	
0			1	2	3	4	5	6	7	8	
Zgłoszenia zwolnień grupowych			01	0	0	1	1	0	0	0	0
Zwolnienia grupowe			02	0	0	1	1	x	x	x	x
Zwolnienia monitorowane			03	0	0	0	0	x	x	x	x

4. STAN I STRUKTURA BEZROBOCIA NOTOWANEGO W GMINACH POWIATU OSTRÓDZKIEGO

Miasto Ostróda	Ogółem bezrobotni		w tym:																								Bezrobotni				Odpyły bezrobotnych				Bezrobotni według wieku, wykształcenia i pozostawania bez pracy					
			z prawem do zasiłku		w okresie do 12mcy od dnia ukończenia nauki		bez kwalifikacji		bez doświadczenia zawodowego		w szczególnej sytuacji na rynku pracy		do 30 rż		w tym do 25 rż		długotrwale		powyżej 50 rż		korzystające ze świadczeń pomocy społecznej		posiadające co najmniej 1 dziecko do 6 rż		posiadające co najmniej 1 dziecko niepełnosprawne do 18 rż		niepełnosprawni		ogółem		w tym z prawem do zasiłku		ogółem				w tym podjęcia pracy			
	ogółem	kobiety	ogółem	kobiety	ogółem	kobiety	ogółem	kobiety	ogółem	kobiety	ogółem	kobiety	ogółem	kobiety	ogółem	kobiety	ogółem	kobiety	ogółem	kobiety	ogółem	kobiety	ogółem	kobiety	ogółem	kobiety	ogółem	kobiety	ogółem	kobiety	ogółem	kobiety	ogółem	kobiety			ogółem	kobiety		
stan na 31.12.2015	1 233	713	305	185	60	38	365	230	175	118	1 037	611	373	237	176	108	554	333	318	139	33	21	260	212	3	3	137	84	1 233	713	305	185	stan na 31.12.2016		ogółem	kobiety				
mięsiące:	napływ w roku 2016																												w końcu miesiąca				w miesiącu				18-24 lata		124	82
styczeń	231	119	61	43	16	13	73	32	31	16	225	131	80	48	41	23	66	37	59	28	2	1	39	32	0	0	43	23	1 312	747	311	196	152	85	78	42				
lutym	193	86	46	21	6	4	65	28	23	10	184	83	74	36	34	16	52	27	43	14	7	4	31	21	1	1	29	12	1 312	727	318	194	193	106	99	58				
marzec	151	72	35	21	10	5	51	18	31	14	162	82	65	30	40	17	52	33	24	8	2	2	25	13	0	0	29	17	1 245	686	301	184	218	113	98	46				
kwiecień	202	94	42	22	15	10	69	37	49	24	180	100	87	44	56	30	55	37	41	23	1	1	34	21	0	0	16	7	1 229	681	296	176	218	99	131	59				
maj	180	102	36	26	12	8	54	34	38	24	186	109	74	45	38	25	64	42	44	24	2	2	22	16	0	0	26	11	1 180	673	280	172	229	110	130	57				
czerwiec	202	106	48	24	19	13	70	39	40	24	207	110	85	49	53	32	69	34	56	27	0	0	25	20	0	0	27	16	1 186	685	278	176	196	94	98	49				
lipiec	148	85	45	28	9	7	47	24	23	11	145	82	55	30	29	15	44	24	37	24	1	1	29	21	1	1	22	15	1 114	667	277	182	220	103	97	43				
sierpień	176	91	45	29	14	12	46	21	29	18	160	85	76	41	39	18	35	19	36	14	3	1	30	19	1	1	17	9	1 093	658	276	184	197	100	83	47				
wrzesień	185	88	35	18	26	13	69	32	38	20	170	88	79	36	56	25	56	32	31	16	1	1	31	21	0	0	18	12	1 069	630	266	171	209	116	122	79				
październik	160	66	43	21	16	10	60	24	29	14	155	74	65	28	39	17	40	21	34	16	0	0	28	12	0	0	24	11	1 055	624	270	169	174	72	99	45				
listopad	174	85	41	22	8	5	61	29	22	12	171	94	65	32	31	18	46	32	42	20	0	0	26	18	0	0	32	20	1 047	616	267	164	182	93	91	48				
grudzień	261	131	55	29	15	8	69	37	44	22	232	131	86	42	44	24	96	61	70	40	0	0	37	22	1	1	30	18	1 091	631	278	165	217	116	103	57				
Razem	2 263	1 125	532	304	166	108	734	355	397	209	2 177	1 169	891	461	500	260	675	399	517	254	19	13	357	236	4	4	313	171					2 405	1 207	1 229	630				
stan na 31.12.2016	1 091	631	278	165	33	20	323	189	135	90	911	546	276	175	126	82	470	303	339	160	0	0	250	208	1	1	166	90	1 091	631	278	165	RAZEM		1 091	631				

Gmina Ostróda	Ogółem bezrobotni		w tym:																								Bezrobotni				Odpyły bezrobotnych				Bezrobotni według wieku, wykształcenia i pozostawania bez pracy					
			z prawem do zasiłku		w okresie do 12mcy od dnia ukończenia nauki		bez kwalifikacji		bez doświadczenia zawodowego		w szczególnej sytuacji na rynku pracy		do 30 rż		w tym do 25 rż		długotrwale		powyżej 50 rż		korzystające ze świadczeń pomocy społecznej		posiadające co najmniej 1 dziecko do 6 rż		posiadające co najmniej 1 dziecko niepełnosprawne do 18 rż		niepełnosprawni		ogółem		w tym z prawem do zasiłku		ogółem				w tym podjęcia pracy			
	ogółem	kobiety	ogółem	kobiety	ogółem	kobiety	ogółem	kobiety	ogółem	kobiety	ogółem	kobiety	ogółem	kobiety	ogółem	kobiety	ogółem	kobiety	ogółem	kobiety	ogółem	kobiety	ogółem	kobiety	ogółem	kobiety	ogółem	kobiety	ogółem	kobiety	ogółem	kobiety	ogółem	kobiety			ogółem	kobiety		
stan na 31.12.2015	756	403	161	90	36	14	327	192	136	90	637	351	257	148	158	85	315	182	158	71	19	14	157	121	1	1	63	32	756	403	161	90	stan na 31.12.2016		ogółem	kobiety				
mięsiące:	napływ w roku 2016																												w końcu miesiąca				w miesiącu				18-24 lata		105	64
styczeń	110	53	29	16	7	4	42	19	17	9	110	55	48	23	24	12	34	18	26	12	0	0	25	14	0	0	6	3	770	404	172	97	96	52	51	27				
lutym	92	40	15	9	7	4	45	21	23	11	95	48	45	23	27	12	28	19	17	5	1	0	21	13	0	0	1	1	756	391	173	95	106	53	57	31				
marzec	105	49	19	14	6	4	46	23	19	13	109	57	51	29	27	15	35	20	14	4	1	1	22	13	1	1	13	9	740	383	158	89	121	57	75	34				
kwiecień	108	65	27	16	6	4	48	30	18	10	100	60	42	25	25	13	43	30	25	13	3	3	26	17	0	0	9	6	703	385	157	92	145	63	79	39				
maj	117	69	35	19	19	15	56	38	24	18	113	71	48	33	35	25	35	26	37	19	1	1	11	8	0	0	10	6	688	397	160	92	132	57	64	30				
czerwiec	97	57	24	16	8	7	39	24	17	14	93	53	38	22	22	12	31	15	19	11	2	2	16	11	1	1	12	7	640	371	150	86	145	83	88	53				
lipiec	77	36	18	8	6	3	28	13	9	5	79	38	32	18	22	12	31	16	14	6	0	0	13	8	0	0	9	4	635	370	153	90	82	37	37	13				
sierpień	83	52	25	19	9	3	34	23	13	8	79	52	35	21	21	12	26	19	19	12	0	0	8	7	0	0	5	3	636	385	156	96	82	37	42	22				
wrzesień	122	57	21	11	21	14	53	22	27	13	130	66	67	32	49	21	38	25	20	7	0	0	17	11	1	0	6	3	632	378	140	88	126	64	81	42				
październik	113	56	23	16	9	6	50	19	19	8	104	57	51	26	35	18	25	15	15	8	0	0	22	12	2	2	9	6	641	382	145	95	104	52	50	22				
listopad	81	39	28	19	4	4	40	20	7	4	79	39	38	19	21	9	17	9	23	11	0	0	8	6	0	0	9	5	619	366	150	102	103	55	50	23				
grudzień	136	65	33	13	6	5	57	26	18	13	116	63	55	34	34	16	43	27	32	12	0	0	22	16	1	1	8	4	645	382	154	99	110	49	42	29				
Razem	1 241	638	297	176	108	73	538	278	211	126	1 207	659	550	305	342	177	386	239	261	120	8	7	211	136	6	5	97	57					1 352	659	716	365				
stan na 31.12.2016	645	382	154	99	12	8	273	171	97	71	549	341	214	152	103	64	285	187	164	73	1	1	151	136	2	2	62	37	645	382	154	99	RAZEM		645	382				

Miasto i Gmina Miłomłyn	Ogółem bezrobotni		w tym:																				Bezrobotni				Odplyw bezrobotnych				Bezrobotni według wieku, wykształcenia i pozostawania bez pracy																							
			z prawem do zasiłku		w okresie do 12mcy od dnia ukończenia nauki		bez kwalifikacji		bez doświadczenia zawodowego		w szczególnej sytuacji na rynku pracy		do 30 rż		w tym do 25 rż		długotrwale		powyżej 50 rż		korzystające ze świadczeń pomocy społecznej		posiadające co najmniej 1 dziecko do 6 rż		posiadające co najmniej 1 dziecko niepełnosprawne do 18 rż		niepełnosprawni		ogółem						w tym z prawem do zasiłku		ogółem		w tym podjęcia pracy															
	ogółem	kobiety	ogółem	kobiety	ogółem	kobiety	ogółem	kobiety	ogółem	kobiety	ogółem	kobiety	ogółem	kobiety	ogółem	kobiety	ogółem	kobiety	ogółem	kobiety	ogółem	kobiety	ogółem	kobiety	ogółem	kobiety	ogółem	kobiety	ogółem	kobiety					ogółem	kobiety	ogółem	kobiety	ogółem	kobiety														
stan na 31.12.2015	325	187	73	41	12	9	115	71	48	35	275	164	101	68	47	30	157	97	78	30	7	5	70	50	2	2	17	10	325	187	73	41	stan na 31.12.2016																					
napływ w roku 2016																					w końcu miesiąca				w miesiącu				stan na 31.12.2016				ogółem		kobiety																			
styczeń	43	22	9	3	4	2	19	10	8	6	46	23	21	11	12	7	14	7	9	2	1	1	7	6	0	0	1	0	345	190	76	37	23	19	13	11	18-24 lata	33	20															
lutym	37	15	13	5	1	0	13	6	4	2	32	15	13	6	9	4	10	6	7	2	2	2	8	4	0	0	2	2	325	176	80	36	57	29	22	7	25-34 lata	80	52															
marzec	28	19	8	4	1	0	8	5	8	5	34	19	13	9	8	5	14	8	5	2	2	2	7	5	0	0	2	0	314	172	79	37	39	23	23	12	35-44 lata	66	37															
kwiecień	37	17	8	4	0	0	10	3	4	2	28	13	8	5	5	4	10	6	7	1	2	2	8	5	0	0	1	1	291	162	78	35	60	27	37	15	45-54 lata	52	25															
maj	31	18	3	2	4	3	15	9	6	5	33	22	12	9	7	6	11	8	9	5	1	1	5	1	0	0	3	2	273	154	67	32	49	26	30	15	55-59 lat	30	16															
czerwiec	27	15	6	6	2	1	14	7	6	2	30	19	8	5	6	4	16	10	7	4	0	0	6	4	0	0	1	1	256	141	61	31	44	28	29	19	60 lat i więcej	21	1															
lipiec	25	12	2	0	1	1	12	8	7	5	19	9	6	3	4	3	7	3	7	3	2	2	3	2	0	0	1	0	240	130	53	27	41	23	24	15	wyższe	14	8															
sierpień	32	19	8	7	3	2	12	8	7	4	28	16	14	9	9	5	8	6	4	1	0	0	8	6	0	0	3	2	242	130	53	31	30	19	21	15	policealne i średnie zawodowe	64	43															
wrzesień	39	23	9	8	6	2	12	5	7	4	40	20	20	10	10	3	16	8	2	1	0	0	6	5	0	0	4	2	249	136	60	37	32	17	16	6	średnie ogólnokształcące	17	13															
październik	40	17	13	7	1	0	13	6	5	2	38	17	12	5	6	2	14	5	12	6	0	0	2	0	0	0	5	5	266	141	65	37	23	12	11	6	zasadnicze zawodowe	82	41															
listopad	29	14	11	6	0	0	9	3	1	0	29	17	11	7	7	3	13	7	6	3	0	0	4	3	0	0	1	0	275	144	68	39	20	11	11	7	gimnazjalne i poniżej	105	46															
grudzień	46	18	7	0	1	0	14	6	8	3	39	17	16	5	9	4	20	14	13	8	0	0	8	4	0	0	3	1	282	151	65	35	39	11	19	11	do 12mcy	183	93															
Razem	414	209	97	52	24	11	151	76	71	40	396	207	154	84	92	50	153	88	88	38	10	10	72	45	0	0	27	16					457	245	256	139	12-24mcy	44	20															
pow. 24mcy																																																	RAZEM		282		151	
stan na 31.12.2016	282	151	65	35	8	4	100	57	41	28	236	135	70	49	33	20	147	89	80	29	1	1	67	55	1	1	20	12	282	151	65	35																						

Miasto Miłomłyn	Ogółem bezrobotni		w tym:																				Bezrobotni				Odplyw bezrobotnych				Bezrobotni według wieku, wykształcenia i pozostawania bez pracy																							
			z prawem do zasiłku		w okresie do 12mcy od dnia ukończenia nauki		bez kwalifikacji		bez doświadczenia zawodowego		w szczególnej sytuacji na rynku pracy		do 30 rż		w tym do 25 rż		długotrwale		powyżej 50 rż		korzystające ze świadczeń pomocy społecznej		posiadające co najmniej 1 dziecko do 6 rż		posiadające co najmniej 1 dziecko niepełnosprawne do 18 rż		niepełnosprawni		ogółem						w tym z prawem do zasiłku		ogółem		w tym podjęcia pracy															
	ogółem	kobiety	ogółem	kobiety	ogółem	kobiety	ogółem	kobiety	ogółem	kobiety	ogółem	kobiety	ogółem	kobiety	ogółem	kobiety	ogółem	kobiety	ogółem	kobiety	ogółem	kobiety	ogółem	kobiety	ogółem	kobiety	ogółem	kobiety	ogółem	kobiety					ogółem	kobiety	ogółem	kobiety	ogółem	kobiety														
stan na 31.12.2015	140	80	33	21	6	3	45	27	19	15	118	68	41	27	18	9	66	35	38	17	2	2	21	16	2	2	12	7	140	80	33	21	stan na 31.12.2015																					
napływ w roku 2016																					w końcu miesiąca				w miesiącu				stan na 31.12.2015				ogółem		kobiety																			
styczeń	19	9	3	2	2	0	6	1	5	3	21	9	8	3	6	2	7	3	4	1	0	0	3	3	0	0	1	0	146	78	31	19	13	11	9	8	18-24 lata	12	5															
lutym	17	8	9	4	0	0	4	2	1	1	14	7	5	4	3	3	2	1	4	1	1	1	6	3	0	0	1	1	144	77	38	22	19	9	8	3	25-34 lata	31	18															
marzec	15	8	5	1	1	0	4	2	5	3	18	8	6	3	5	3	6	3	4	1	0	0	3	2	0	0	2	0	143	78	39	21	16	7	10	3	35-44 lata	30	18															
kwiecień	19	9	4	2	0	0	5	2	4	2	12	7	5	2	3	2	4	4	2	1	2	2	2	1	0	0	1	1	132	74	41	20	30	13	16	8	45-54 lata	26	11															
maj	17	11	2	2	1	1	9	7	3	3	17	12	7	5	3	3	6	4	5	4	1	1	3	1	0	0	2	1	127	74	32	18	22	11	16	7	55-59 lat	11	9															
czerwiec	16	8	3	3	1	0	8	5	3	1	17	11	3	2	3	2	11	8	6	3	0	0	4	2	0	0	0	0	123	70	29	17	20	12	16	9	60 lat i więcej	15	0															
lipiec	9	5	0	0	0	0	5	4	2	2	4	3	2	2	2	2	1	1	2	1	1	1	0	0	0	0	0	0	114	63	24	14	18	12	12	9	wyższe	8	3															
sierpień	12	5	3	3	1	0	3	1	4	1	9	4	5	2	3	0	3	2	1	1	0	0	3	2	0	0	0	0	114	59	25	16	12	9	6	5	policealne i średnie zawodowe	38	20															
wrzesień	16	12	6	5	2	1	2	1	1	1	17	10	7	5	3	1	7	3	1	1	0	0	3	2	0	0	2	1	116	62	29	19	14	9	9	4	średnie ogólnokształcące	9	7															
październik	25	9	8	3	1	0	9	3	5	2	24	8	8	3	4	1	10	2	7	3	0	0	1	0	0	0	1	1	129	65	34	18	12	6	8	3	zasadnicze zawodowe	35	19															
listopad	7	4	4	3	0	0	2	1	1	0	10	7	4	3	1	0	5	3	1	1	0	0	1	1	0	0	1	0	127	63	35	19	9	6	5	4	gimnazjalne i poniżej	35	12															
grudzień	21	4	6	0	1	0	6	2	3	0	19	4	5	0	2	0	8	4	8	3	0	0	3	0	0	0	2	0	125	61	32	16	23	6	11	5	do 12mcy	74	33															
Razem	193	92	53	28	10	2	63	31	37	19	182	90	65	34	38	19	70	38	45	21	5	5	32	17	0	0	13	5					208	111	126	68	12-24mcy	21	9															
pow. 24mcy																																																	RAZEM		125		61	
stan na 31.12.2015	125	61	32	16	2	0	41	23	18	10	107	53	27	17	12	5	73	38	40	15	0	0	24	17	1	1	10	5	125	61	32	16																						

Gmina Grunwald	Ogółem bezrobotni		w tym:																								Bezrobotni				Odpyły bezrobotnych				Bezrobotni według wieku, wykształcenia i pozostawania bez pracy																																																															
			z prawem do zasilku		w okresie do 12mcy od dnia ukończenia nauki		bez kwalifikacji		bez doświadczenia zawodowego		w szczególnej sytuacji na rynku pracy		do 30 rż		w tym do 25 rż		długotrwale		powyżej 50 rż		korzystające ze świadczeń pomocy społecznej		posiadające co najmniej 1 dziecko do 6 rż		posiadające co najmniej 1 dziecko niepełnosprawne do 18 rż		niepełnosprawni		ogółem		w tym z prawem do zasilku		ogółem						w tym podjęcia pracy																																																											
	ogółem	kobiety	ogółem	kobiety	ogółem	kobiety	ogółem	kobiety	ogółem	kobiety	ogółem	kobiety	ogółem	kobiety	ogółem	kobiety	ogółem	kobiety	ogółem	kobiety	ogółem	kobiety	ogółem	kobiety	ogółem	kobiety	ogółem	kobiety	ogółem	kobiety	ogółem	kobiety	ogółem	kobiety					ogółem	kobiety	ogółem	kobiety																																																								
stan na 31.12.2015	443	243	101	42	18	10	207	126	83	63	381	218	145	95	77	49	225	142	92	35	18	13	86	60	2	1	24	14	443	243	101	42	stan na 31.12.2016				ogółem	kobiety																																																												
miesiące:	napływ w roku 2016																												w końcu miesiąca				w miesiącu				18-24 lata				25-34 lata				35-44 lata				45-54 lata				55-59 lat				60 lat i więcej				wyższe				połeczalne i średnie ogólnokształcące				średnie ogólnokształcące				zasadnicze zawodowe				gimnazjalne i poniżej				do 12mcy				12-24mcy				pow. 24mcy				RAZEM				ogółem	kobiety
styczeń	48	19	16	5	1	0	32	14	9	6	53	24	19	8	12	5	25	14	10	4	0	0	16	9	0	0	3	2	464	247	114	44	27	15	12	6	69	47																																																												
lut	43	17	12	4	2	1	17	7	7	5	44	19	20	13	12	7	16	4	9	2	0	0	7	3	0	0	3	0	456	246	115	44	51	18	31	13	96	59																																																												
marzec	32	23	7	5	1	1	17	11	6	6	38	27	12	10	8	8	20	15	7	3	3	3	10	8	1	1	3	3	453	249	114	45	35	20	23	14	94	59																																																												
kwiecień	49	26	8	4	4	2	24	12	9	4	46	24	19	9	8	3	24	16	7	4	1	1	13	5	0	0	6	5	408	229	89	34	94	46	71	37	81	38																																																												
maj	43	23	18	8	5	5	20	15	9	8	49	27	20	15	14	11	16	10	16	5	0	0	8	7	0	0	4	2	396	226	92	36	55	26	33	14	42	17																																																												
czerwiec	46	26	11	6	6	6	20	9	12	7	43	23	20	13	13	8	19	9	8	1	0	0	9	7	0	0	3	2	372	223	83	33	70	29	40	17	42	17																																																												
lipiec	32	16	3	2	4	3	12	6	8	5	39	18	19	11	13	8	15	6	6	2	0	0	8	7	0	0	2	1	364	215	76	31	40	24	21	14	20	3																																																												
sierpień	27	14	4	2	1	1	15	9	3	3	31	16	11	6	4	4	13	8	8	4	0	0	7	3	0	0	3	1	367	219	75	32	24	10	11	3	20	3																																																												
wrzesień	39	21	6	2	5	5	23	12	12	6	43	21	22	13	17	10	17	7	6	3	0	0	9	7	0	0	1	0	367	220	68	29	39	20	24	13	108	56																																																												
październik	57	30	18	11	3	1	26	16	13	5	55	28	23	10	13	5	24	13	14	8	0	0	8	5	0	0	1	0	383	223	74	37	41	27	22	13	215	112																																																												
listopad	33	14	7	4	4	3	17	7	6	4	34	16	13	8	9	4	17	6	9	1	0	0	1	1	0	0	1	1	379	222	67	32	37	15	14	5	251	120																																																												
grudzień	65	19	23	2	2	1	30	9	9	8	63	24	24	9	16	7	30	18	17	5	0	0	16	8	0	0	4	2	402	223	83	32	42	18	7	3	74	45																																																												
Razem	514	248	133	55	38	29	253	127	103	67	538	267	222	125	139	80	236	126	117	42	4	4	112	70	1	1	34	19					555	268	309	152	77	58																																																												
stan na 31.12.2016	402	223	83	32	10	7	201	120	72	59	346	199	127	84	69	47	222	144	100	37	1	1	93	70	0	0	17	8	402	223	83	32	RAZEM				402	223																																																												

Gmina Dąbrówno	Ogółem bezrobotni		w tym:																								Bezrobotni				Odpyły bezrobotnych				Bezrobotni według wieku, wykształcenia i pozostawania bez pracy																																																															
			z prawem do zasilku		w okresie do 12mcy od dnia ukończenia nauki		bez kwalifikacji		bez doświadczenia zawodowego		w szczególnej sytuacji na rynku pracy		do 30 rż		w tym do 25 rż		długotrwale		powyżej 50 rż		korzystające ze świadczeń pomocy społecznej		posiadające co najmniej 1 dziecko do 6 rż		posiadające co najmniej 1 dziecko niepełnosprawne do 18 rż		niepełnosprawni		ogółem		w tym z prawem do zasilku		ogółem						w tym podjęcia pracy																																																											
	ogółem	kobiety	ogółem	kobiety	ogółem	kobiety	ogółem	kobiety	ogółem	kobiety	ogółem	kobiety	ogółem	kobiety	ogółem	kobiety	ogółem	kobiety	ogółem	kobiety	ogółem	kobiety	ogółem	kobiety	ogółem	kobiety	ogółem	kobiety	ogółem	kobiety	ogółem	kobiety	ogółem	kobiety					ogółem	kobiety	ogółem	kobiety	ogółem	kobiety																																																						
stan na 31.12.2015	318	179	64	32	16	9	151	90	75	54	277	157	90	57	56	35	177	117	79	23	21	17	67	49	0	0	13	6	318	179	64	32	stan na 31.12.2015				ogółem	kobiety																																																												
miesiące:	napływ w roku 2016																												w końcu miesiąca				w miesiącu				18-24 lata				25-34 lata				35-44 lata				45-54 lata				55-59 lat				60 lat i więcej				wyższe				połeczalne i średnie ogólnokształcące				średnie ogólnokształcące				zasadnicze zawodowe				gimnazjalne i poniżej				do 12mcy				12-24mcy				pow. 24mcy				RAZEM				ogółem	kobiety
styczeń	40	15	13	7	1	1	19	5	5	4	38	16	13	6	7	3	11	5	11	5	0	0	9	5	0	0	5	3	337	181	73	37	21	13	16	10	41	26																																																												
lut	32	15	9	6	2	1	19	8	6	3	40	20	13	10	7	5	19	10	8	2	1	1	9	7	0	0	2	0	340	184	75	40	29	12	15	6	87	57																																																												
marzec	27	13	8	4	1	0	9	5	6	2	26	14	15	7	6	2	10	8	4	2	0	0	7	5	0	0	1	0	317	163	76	40	50	34	16	8	70	49																																																												
kwiecień	32	17	7	2	0	0	13	8	12	8	38	23	8	6	4	3	27	19	12	6	2	2	3	2	0	0	8	6	301	154	73	36	48	26	35	19	69	41																																																												
maj	31	18	6	2	1	1	13	7	6	5	29	17	13	6	7	4	18	12	7	5	2	2	9	5	0	0	2	1	286	153	65	32	46	19	20	8	29	11																																																												
czerwiec	30	16	3	1	0	0	9	5	5	4	35	18	10	5	7	3	20	12	10	7	0	0	2	0	0	0	4	2	279	148	60	28	37	21	20	8	22	2																																																												
lipiec	25	13	3	1	4	4	11	7	9	5	32	13	12	6	9	5	14	7	6	2	0	0	1	1	0	0	6	2	283	150	58	29	21	11	7	3	22	2																																																												
sierpień	23	16	5	3	4	3	9	6	5	4	27	15	9	7	6	5	12	6	4	1	0	0	4	4	0	0	4	3	275	149	55	26	31	17	17	9	20	3																																																												
wrzesień	27	14	8	6	2	2	13	6	3	1	25	12	9	5	4	3	11	7	7	1	0	0	3	2	0	0	3	1	264	149	54	28	38	14	24	11	108	56																																																												
październik	29	14	10	3	3	3	12	6	6	4	31	15	7	4	5	3	15	8	9	2	0	0	4	3	0	0	1	1	277	157	60	31	16	6	9	4	215	112																																																												
listopad	32	15	3	2	1	1	16	7	7	4	33	15	14	7	9	5	14	5	6	2	0	0	4	2	0	0	3	1	286	160	56	31	23	12	10	6	251	120																																																												
grudzień	64	40	15	4	2	2	26	18	19	14	65	39	22	11	11	5	42	29	20	15	2	2	14	8	0	0	4	3	318	186	67	35	32	14	12	6	74	45																																																												
Razem	392	206	90	41	21	18	169	88	89	58	419	217	145	80	82	46	213	128	104	50	7	7	69	44	0	0	43	23					392	199	201	98	60	44																																																												
stan na 31.12.2015	318	186	67	35	5	5	161	88	70	53	275	161	81	52	41	26	193	123	88	34	3	3	69	57	0	0	21	8	318	186	67	35	RAZEM				318	186																																																												

Miasto i Gmina Morąg	Ogółem bezrobotni		w tym:																								Bezrobotni				Odplyw bezrobotnych				Bezrobotni według wieku, wykształcenia i pozostawania bez pracy				
			z prawem do zasiłku		w okresie do 12mcy od dnia ukończenia nauki		bez kwalifikacji		bez doświadczenia zawodowego		w szczególnej sytuacji na rynku pracy		do 30 rż		w tym do 25 rż		długotrwale		powyżej 50 rż		korzystające ze świadczeń pomocy społecznej		posiadające co najmniej 1 dziecko do 6 rż		posiadające co najmniej 1 dziecko niepełnosprawne do 18 rż		niepełnosprawni		ogółem		w tym z prawem do zasiłku		ogółem					w tym podjęcia pracy	
	ogółem	kobiety	ogółem	kobiety	ogółem	kobiety	ogółem	kobiety	ogółem	kobiety	ogółem	kobiety	ogółem	kobiety	ogółem	kobiety	ogółem	kobiety	ogółem	kobiety	ogółem	kobiety	ogółem	kobiety	ogółem	kobiety	ogółem	kobiety	ogółem	kobiety	ogółem	kobiety	ogółem	kobiety				ogółem	kobiety
stan na 31.12.2015	1 641	861	317	177	85	44	594	328	354	222	1 456	772	522	306	286	157	921	520	414	157	356	197	332	265	22	15	139	72	1 641	861	317	177	stan na 31.12.2016		ogółem	kobiety			
miesiące:	napływ w roku 2016																												w końcu miesiąca				w miesiącu				wiek		
styczeń	205	95	48	23	11	5	80	35	53	25	197	103	90	48	40	15	87	52	34	13	33	20	39	26	3	1	11	2	1 713	894	322	174	133	62	83	40			
lut	171	81	34	21	17	11	63	30	45	25	198	94	78	40	57	30	71	36	26	6	15	9	42	25	3	2	25	10	1 747	903	321	177	137	72	83	46			
marzec	153	78	29	15	13	6	65	36	42	26	159	84	70	40	38	23	65	35	21	10	16	11	38	25	2	2	13	7	1 704	871	298	168	196	110	104	53			
kwiecień	183	88	32	18	5	3	70	36	45	27	181	84	73	34	37	16	75	38	25	12	18	12	39	22	5	2	16	7	1 636	850	287	167	251	109	159	77			
maj	142	76	27	14	16	10	52	30	35	21	157	84	61	35	42	21	69	44	30	11	11	6	26	18	3	2	10	6	1 576	831	273	157	202	95	101	53			
czerwiec	167	86	26	15	13	9	63	31	45	22	192	104	68	37	34	17	105	61	31	13	24	16	32	20	4	3	20	10	1 524	824	262	154	219	93	114	56			
lipiec	159	86	32	18	14	12	64	35	42	26	169	96	75	41	43	28	65	41	22	13	7	4	30	20	2	2	13	8	1 505	828	269	155	178	82	84	43			
sierpień	159	77	25	18	12	5	49	22	34	15	168	80	74	37	40	17	64	33	26	10	14	11	30	21	1	1	23	8	1 492	822	271	159	172	83	70	37			
wrzesień	185	103	27	18	47	25	79	38	55	31	198	109	102	53	76	40	74	47	20	8	5	5	22	15	1	1	18	12	1 463	814	253	149	214	111	136	73			
październik	154	68	24	14	13	8	62	31	35	19	159	75	71	35	43	24	53	29	32	9	18	8	20	14	0	0	12	5	1 476	813	254	150	141	69	66	35			
listopad	188	92	42	25	12	7	80	39	45	24	205	99	94	48	55	26	82	43	29	14	14	9	41	24	2	0	17	9	1 527	841	262	155	137	64	59	26			
grudzień	207	81	43	11	12	5	77	44	57	31	204	81	86	40	44	22	79	42	53	13	23	12	34	19	2	2	15	8	1 575	852	276	151	159	70	89	40			
Razem	2 073	1 011	389	210	185	106	804	407	533	292	2 187	1 093	942	488	549	279	889	501	349	132	198	123	393	249	28	18	193	92			2 139	1 020	1 148	579					
stan na 31.12.2016	1 575	852	276	151	49	28	568	331	310	210	1 414	772	434	278	226	143	890	531	427	160	341	215	351	272	21	13	157	78	1 575	852	276	151	RAZEM		1 575	852			

Miasto Morąg	Ogółem bezrobotni		w tym:																								Bezrobotni				Odplyw bezrobotnych				Bezrobotni według wieku, wykształcenia i pozostawania bez pracy				
			z prawem do zasiłku		w okresie do 12mcy od dnia ukończenia nauki		bez kwalifikacji		bez doświadczenia zawodowego		w szczególnej sytuacji na rynku pracy		do 30 rż		w tym do 25 rż		długotrwale		powyżej 50 rż		korzystające ze świadczeń pomocy społecznej		posiadające co najmniej 1 dziecko do 6 rż		posiadające co najmniej 1 dziecko niepełnosprawne do 18 rż		niepełnosprawni		ogółem		w tym z prawem do zasiłku		ogółem					w tym podjęcia pracy	
	ogółem	kobiety	ogółem	kobiety	ogółem	kobiety	ogółem	kobiety	ogółem	kobiety	ogółem	kobiety	ogółem	kobiety	ogółem	kobiety	ogółem	kobiety	ogółem	kobiety	ogółem	kobiety	ogółem	kobiety	ogółem	kobiety	ogółem	kobiety	ogółem	kobiety	ogółem	kobiety	ogółem	kobiety				ogółem	kobiety
stan na 31.12.2015	783	409	171	98	37	18	233	126	146	81	698	367	239	130	128	67	417	231	201	81	137	75	143	118	10	6	79	45	783	409	171	98	stan na 31.12.2016		ogółem	kobiety			
miesiące:	napływ w roku 2016																												w końcu miesiąca				w miesiącu				wiek		
styczeń	121	63	29	15	6	3	44	24	31	16	110	63	53	31	20	9	50	33	16	7	18	15	21	16	3	1	7	1	831	431	176	101	73	41	48	27			
lut	96	47	27	17	11	8	28	14	20	11	105	55	37	20	28	17	35	19	16	5	7	3	24	16	3	2	17	6	854	439	181	107	73	39	45	25			
marzec	77	39	13	6	8	3	30	14	25	16	85	43	38	21	21	13	40	20	10	5	6	5	15	12	1	1	6	3	832	424	164	99	99	54	52	26			
kwiecień	101	49	18	12	4	2	30	15	26	14	100	47	44	22	15	8	36	18	13	5	9	6	23	14	2	0	10	4	806	413	159	96	127	60	86	45			
maj	83	44	17	9	8	5	26	15	20	10	92	48	32	18	18	8	45	27	17	5	8	3	13	10	2	2	5	3	777	404	149	92	112	53	60	29			
czerwiec	89	53	9	7	7	5	34	19	24	12	104	63	37	21	14	8	61	38	15	10	14	10	16	11	3	2	12	8	757	406	139	88	109	51	56	29			
lipiec	87	48	17	12	8	8	31	19	25	15	91	53	39	22	21	16	32	17	15	10	4	2	15	11	0	0	10	8	747	411	143	90	97	43	47	24			
sierpień	87	45	13	11	8	4	27	14	21	9	94	45	43	21	24	11	32	17	18	8	7	6	18	15	1	1	17	6	741	412	140	90	93	44	40	18			
wrzesień	93	48	15	12	20	8	28	9	27	11	96	50	43	15	31	12	38	24	9	5	3	3	9	7	1	1	9	7	702	392	126	81	132	68	78	42			
październik	82	36	14	9	8	6	31	15	15	10	90	45	34	18	20	13	34	19	18	6	12	6	10	7	0	0	9	4	708	387	127	82	76	41	33	18			
listopad	102	54	22	12	7	4	34	19	20	13	115	61	48	28	22	13	47	28	16	7	8	5	27	16	1	0	15	9	738	406	133	86	72	35	31	16			
grudzień	113	45	24	7	6	3	40	23	33	16	116	47	47	24	25	16	45	22	31	6	11	6	14	9	1	1	13	7	763	410	142	85	88	41					
Razem	1 131	571	218	129	101	59	383	200	287	153	1 198	620	495	261	259	144	495	282	194	79	107	70	205	144	18	11	130	66			1 151	570	576	299					
stan na 31.12.2016	763	410	142	85	26	15	225	138	130	81	684	370	192	118	95	64	414	238	213	84	128	85	151	121	11	7	94	48	763	410	142	85	RAZEM		763	410			

Gmina Morąg	Ogółem bezrobotni		w tym:																								Bezrobotni				Odpyły bezrobotnych				Bezrobotni według wieku, wykształcenia i pozostawania bez pracy					
			z prawem do zasiłku		w okresie do 12mcy od dnia ukończenia nauki		bez kwalifikacji		bez doświadczenia zawodowego		w szczególnej sytuacji na rynku pracy		do 30 rż		w tym do 25 rż		długotrwale		powyżej 50 rż		korzystające ze świadczeń pomocy społecznej		posiadające co najmniej 1 dziecko do 6 rż		posiadające co najmniej 1 dziecko niepełnosprawne do 18 rż		niepełnosprawni		ogółem		w tym z prawem do zasiłku		ogółem						w tym podjęcia pracy	
	ogółem	kobiety	ogółem	kobiety	ogółem	kobiety	ogółem	kobiety	ogółem	kobiety	ogółem	kobiety	ogółem	kobiety	ogółem	kobiety	ogółem	kobiety	ogółem	kobiety	ogółem	kobiety	ogółem	kobiety	ogółem	kobiety	ogółem	kobiety	ogółem	kobiety	ogółem	kobiety	ogółem	kobiety					ogółem	kobiety
stan na 31.12.2015	858	452	146	79	48	26	361	202	208	141	758	405	283	176	158	90	504	289	213	76	219	122	189	147	12	9	60	27	858	452	146	79	stan na 31.12.2016							
miesiące:	napływ w roku 2016																												w końcu miesiąca				w miesiącu				wiek			
styczeń	84	32	19	8	5	2	36	11	22	9	87	40	37	17	20	6	37	19	18	6	15	5	18	10	0	0	4	1	882	463	146	73	60	21	35	13				
lut	75	34	7	4	6	3	35	16	25	14	93	39	41	20	29	13	36	17	10	1	8	6	18	9	0	0	8	4	893	464	140	70	64	33	38	21				
marzec	76	39	16	9	5	3	35	22	17	10	74	41	32	19	17	10	25	15	11	5	10	6	23	13	1	1	7	4	872	447	134	69	97	56	52	27				
kwiecień	82	39	14	6	1	1	40	21	19	13	81	37	29	12	22	8	39	20	12	7	9	6	16	8	3	2	6	3	830	437	128	71	124	49	73	32				
maj	59	32	10	5	8	5	26	15	15	11	65	36	29	17	24	13	24	17	13	6	3	3	13	8	1	0	5	3	799	427	124	65	90	42	41	24				
czerwiec	78	33	17	8	6	4	29	12	21	10	88	41	31	16	20	9	44	23	16	3	10	6	16	9	1	1	8	2	767	418	123	66	110	42	58	27				
lipiec	72	38	15	6	6	4	33	16	17	11	78	43	36	19	22	12	33	24	7	3	3	2	15	9	2	2	3	0	758	417	126	65	81	39	37	19				
sierpień	72	32	12	7	4	1	22	8	13	6	74	35	31	16	16	6	32	16	8	2	7	5	12	6	0	0	6	2	751	410	131	69	79	39	30	19				
wrzesień	92	55	12	6	27	17	51	29	28	20	102	59	59	38	45	28	36	23	11	3	2	2	13	8	0	0	9	5	761	422	127	68	82	43	58	31				
październik	72	32	10	5	5	2	31	16	20	9	69	30	37	17	23	11	19	10	14	3	6	2	10	7	0	0	3	1	768	426	127	68	65	28	33	17				
listopad	86	38	20	13	5	3	46	20	25	11	90	38	46	20	33	13	35	15	13	7	6	4	14	8	1	0	2	0	789	435	129	69	65	29	28	10				
grudzień	94	36	19	4	6	2	37	21	24	15	88	34	39	16	19	6	34	20	22	7	12	6	20	10	1	1	2	1	812	442	134	66	71	29	89	40				
Razem	942	440	171	81	84	47	421	207	246	139	989	473	447	227	290	135	394	219	155	53	91	53	188	105	10	7	63	26					988	450	572	280				
stan na 31.12.2016	812	442	134	66	23	13	343	193	180	129	730	402	242	160	131	79	476	293	214	76	213	130	200	151	10	6	63	30	812	442	134	66	RAZEM							

Miasto i Gmina Miłakowo	Ogółem bezrobotni		w tym:																								Bezrobotni				Odpyły bezrobotnych				Bezrobotni według wieku, wykształcenia i pozostawania bez pracy					
			z prawem do zasiłku		w okresie do 12mcy od dnia ukończenia nauki		bez kwalifikacji		bez doświadczenia zawodowego		w szczególnej sytuacji na rynku pracy		do 30 rż		w tym do 25 rż		długotrwale		powyżej 50 rż		korzystające ze świadczeń pomocy społecznej		posiadające co najmniej 1 dziecko do 6 rż		posiadające co najmniej 1 dziecko niepełnosprawne do 18 rż		niepełnosprawni		ogółem		w tym z prawem do zasiłku		ogółem						w tym podjęcia pracy	
	ogółem	kobiety	ogółem	kobiety	ogółem	kobiety	ogółem	kobiety	ogółem	kobiety	ogółem	kobiety	ogółem	kobiety	ogółem	kobiety	ogółem	kobiety	ogółem	kobiety	ogółem	kobiety	ogółem	kobiety	ogółem	kobiety	ogółem	kobiety	ogółem	kobiety	ogółem	kobiety	ogółem	kobiety					ogółem	kobiety
stan na 31.12.2015	485	245	72	29	11	6	225	130	124	80	443	233	145	82	75	43	315	179	141	58	136	87	88	67	6	5	24	13	485	245	72	29	stan na 31.12.2016							
miesiące:	napływ w roku 2016																												w końcu miesiąca				w miesiącu				wiek			
styczeń	41	16	8	5	2	1	21	6	11	7	40	13	19	8	10	3	16	5	8	1	4	2	9	6	0	0	0	0	507	256	78	33	19	5	12	3				
lut	35	15	8	4	3	3	13	5	12	6	43	20	18	10	12	6	24	13	9	3	2	1	4	3	0	0	4	2	513	255	79	32	29	16	14	8				
marzec	32	12	9	4	3	1	8	2	9	3	40	13	13	5	7	3	22	9	5	1	1	0	4	2	0	0	3	0	502	245	78	31	43	22	16	7				
kwiecień	31	8	4	1	5	1	11	1	8	2	42	13	12	3	7	2	23	9	9	2	2	1	5	4	0	0	2	1	479	234	75	31	54	19	39	18				
maj	18	7	6	3	1	1	7	4	2	1	25	11	6	3	2	2	15	7	0	0	2	2	7	3	0	0	2	2	453	226	74	32	44	15	29	9				
czerwiec	42	17	9	3	5	1	15	6	12	4	47	17	20	6	13	4	26	13	5	3	8	5	6	3	0	0	4	1	453	227	75	32	42	16	25	9				
lipiec	38	19	12	8	1	1	13	7	5	3	40	20	17	10	13	7	17	8	11	4	2	1	6	5	0	0	2	1	448	232	76	38	43	14	18	5				
sierpień	31	13	7	4	1	1	14	4	6	2	34	16	14	7	8	5	15	7	1	1	1	1	10	5	1	0	2	0	447	233	76	37	32	12	14	3				
wrzesień	40	10	5	2	10	2	19	6	12	6	48	16	21	6	17	4	20	9	9	4	2	1	1	0	0	5	1	433	218	68	32	54	25	35	18					
październik	31	6	9	1	2	0	15	2	4	0	35	10	8	3	5	2	18	7	10	0	3	0	4	1	0	0	0	0	427	214	68	31	37	10	17	5				
listopad	37	15	3	3	2	1	21	9	15	7	34	15	16	5	7	2	19	9	1	1	9	7	9	4	2	1	2	1	435	223	65	33	29	6	13	4				
grudzień	48	26	8	4	2	0	19	11	10	6	54	32	15	9	10	5	27	20	17	10	14	10	8	5	0	0	9	6	449	228	68	31	34	21	17	11				
Razem	424	164	88	42	37	13	176	63	106	47	482	196	179	75	111	45	242	116	85	30	50	31	73	41	3	1	35	15					460	181	249	100				
stan na 31.12.2016	449	228	68	31	12	2	195	112	111	73	412	218	123	69	65	35	299	177	130	54	126	83	89	66	9	6	26	11	449	228	68	31	RAZEM							

Miasto Milakowo	Ogółem bezrobotni		w tym:																								Bezrobotni				Odpływ bezrobotnych				Bezrobotni według wieku, wykształcenia i pozostawania bez pracy																	
			z prawem do zasiłku		w okresie do 12mcy od dnia ukończenia nauki		bez kwalifikacji		bez doświadczenia zawodowego		w szczególnej sytuacji na rynku pracy		do 30 rż		w tym do 25 rż		długotrwale		powyżej 50 rż		korzystające ze świadczeń pomocy społecznej		posiadające co najmniej 1 dziecko do 6 rż		posiadające co najmniej 1 dziecko niepełnosprawne do 18 rż		niepełnosprawni		ogółem		w tym z prawem do zasiłku		ogółem						w tym podjęcia pracy													
	ogółem	kobiety	ogółem	kobiety	ogółem	kobiety	ogółem	kobiety	ogółem	kobiety	ogółem	kobiety	ogółem	kobiety	ogółem	kobiety	ogółem	kobiety	ogółem	kobiety	ogółem	kobiety	ogółem	kobiety	ogółem	kobiety	ogółem	kobiety	ogółem	kobiety	ogółem	kobiety	ogółem	kobiety					ogółem	kobiety												
stan na 31.12.2015	152	68	23	11	7	3	62	34	34	17	140	64	43	22	21	13	91	43	58	20	35	20	23	16	4	4	8	4	152	68	23	11	stan na 31.12.2016				ogółem	kobiety														
miesiące:	napływ w roku 2016																												w końcu miesiąca				w miesiącu				wiek				wykształcenie				bez pracy				RAZEM			
styczeń	12	6	1	1	1	0	6	2	4	3	12	6	5	3	2	1	7	3	3	1	2	1	3	2	0	0	0	0	160	74	24	12	4	0	2	0	18-24 lata	23	12	wyższe	16	9	do 12mcy	84	33							
lutym	19	9	6	3	1	1	6	4	5	2	22	11	10	5	6	2	11	7	6	3	1	1	3	2	0	0	3	2	169	78	29	15	10	5	4	3	25-34 lata	35	17	połeczalne i średnie zawodowe	32	14	12-24mcy	27	15							
marzec	15	7	4	2	2	1	4	0	4	1	20	9	8	3	4	1	10	6	1	1	1	0	3	1	0	0	1	0	172	78	30	15	12	7	6	4	35-44 lata	28	15	średnie ogólnokształcące	14	10	pow. 24mcy	38	21							
kwiecień	13	5	3	1	3	1	5	1	3	1	18	7	4	1	3	1	9	4	4	1	1	0	2	2	0	0	2	1	165	74	31	15	20	9	31	15	45-54 lata	32	12	zasadnicze zawodowe	41	16										
maj	7	4	5	3	0	0	2	1	1	0	10	5	3	1	0	0	5	2	0	0	2	2	4	3	0	0	1	1	158	74	34	18	14	4	9	4	55-59 lat	21	11	gimnazjalne i poniżej	46	20										
czerwiec	15	4	2	0	2	0	4	2	4	1	17	5	7	2	5	1	11	5	1	0	1	0	4	2	0	0	1	0	156	71	32	15	17	7	10	4	60 lat i więcej	10	2													
lipiec	13	9	7	6	0	0	2	2	2	1	13	8	6	5	4	3	4	1	3	2	0	0	1	1	0	0	2	1	154	74	35	20	15	6	5	3																
sierpień	10	3	2	1	0	0	6	1	3	0	9	2	4	1	2	1	3	1	0	0	0	0	4	1	1	0	1	0	151	71	36	20	13	6	8	2																
wrzesień	18	3	2	0	3	0	8	3	5	2	19	5	10	2	8	2	8	3	4	1	0	0	0	0	0	0	1	0	148	65	30	17	21	9	14	6																
październik	13	2	2	0	2	0	5	1	3	0	14	4	3	1	3	1	7	3	4	0	0	0	1	0	0	0	0	0	144	64	28	16	17	3	5	1																
listopad	13	4	1	1	0	0	5	2	2	1	10	4	4	1	2	1	4	2	0	0	2	1	3	2	0	0	0	0	150	68	28	16	7	0	3	0																
grudzień	20	13	3	3	1	0	8	5	5	3	20	14	8	6	5	3	9	6	5	2	4	2	4	4	0	0	2	2	149	69	28	15	21	12	11	7																
Razem	168	69	38	21	15	3	61	24	41	15	184	80	72	31	44	17	88	43	31	11	14	7	32	20	1	0	14	7					171	68	108	49																
stan na 31.12.2016	149	69	28	15	5	0	51	30	30	14	134	66	40	20	23	12	89	47	50	21	30	17	28	21	3	2	9	4	149	69	28	15	RAZEM				149	69														

Gmina Milakowo	Ogółem bezrobotni		w tym:																								Bezrobotni				Odpływ bezrobotnych				Bezrobotni według wieku, wykształcenia i pozostawania bez pracy																	
			z prawem do zasiłku		w okresie do 12mcy od dnia ukończenia nauki		bez kwalifikacji		bez doświadczenia zawodowego		w szczególnej sytuacji na rynku pracy		do 30 rż		w tym do 25 rż		długotrwale		powyżej 50 rż		korzystające ze świadczeń pomocy społecznej		posiadające co najmniej 1 dziecko do 6 rż		posiadające co najmniej 1 dziecko niepełnosprawne do 18 rż		niepełnosprawni		ogółem		w tym z prawem do zasiłku		ogółem						w tym podjęcia pracy													
	ogółem	kobiety	ogółem	kobiety	ogółem	kobiety	ogółem	kobiety	ogółem	kobiety	ogółem	kobiety	ogółem	kobiety	ogółem	kobiety	ogółem	kobiety	ogółem	kobiety	ogółem	kobiety	ogółem	kobiety	ogółem	kobiety	ogółem	kobiety	ogółem	kobiety	ogółem	kobiety	ogółem	kobiety					ogółem	kobiety	ogółem	kobiety										
stan na 31.12.2015	333	177	49	18	4	3	163	96	90	63	303	169	102	60	54	30	224	136	83	38	101	67	65	51	2	1	16	9	333	177	49	18	stan na 31.12.2016				ogółem	kobiety														
miesiące:	napływ w roku 2016																												w końcu miesiąca				w miesiącu				wiek				wykształcenie				bez pracy				RAZEM			
styczeń	29	10	7	4	1	1	15	4	7	4	28	7	14	5	8	2	9	2	5	0	2	1	6	4	0	0	0	0	347	182	54	21	15	5	10	3	18-24 lata	42	23	wyższe	3	3	do 12mcy	139	57							
lutym	16	6	2	1	2	2	7	1	7	4	21	9	8	5	6	4	13	6	3	0	1	0	1	1	0	0	1	0	344	177	50	17	19	11	10	5	25-34 lata	80	51	połeczalne i średnie zawodowe	41	32	12-24mcy	67	40							
marzec	17	5	5	2	1	0	4	2	5	2	20	4	5	2	3	2	12	3	4	0	0	0	1	1	0	0	2	0	330	167	48	16	31	15	10	3	35-44 lata	66	34	średnie ogólnokształcące	20	16	pow. 24mcy	94	62							
kwiecień	18	3	1	0	2	0	6	0	5	1	24	6	8	2	4	1	14	5	5	1	1	1	3	2	0	0	0	0	314	160	44	16	34	10	8	3	45-54 lata	60	32	zasadnicze zawodowe	78	36										
maj	11	3	1	0	1	1	5	3	1	1	15	6	3	2	2	2	10	5	0	0	0	0	3	0	0	0	1	1	295	152	40	14	30	11	20	5	55-59 lat	34	17	gimnazjalne i poniżej	158	72										
czerwiec	27	13	7	3	3	1	11	4	8	3	30	12	13	4	8	3	15	8	4	3	7	5	2	1	0	0	3	1	297	156	43	17	25	9	15	5	60 lat i więcej	18	2													
lipiec	25	10	5	2	1	1	11	5	3	2	27	12	11	5	9	4	13	7	8	2	2	1	5	4	0	0	0	0	294	158	41	18	28	8	13	2																
sierpień	21	10	5	3	1	1	8	3	3	2	25	14	10	6	6	4	12	6	1	1	1	1	6	4	0	0	1	0	296	162	40	17	19	6	6	1																
wrzesień	22	7	3	2	7	2	11	3	7	4	29	11	11	4	9	2	12	6	5	3	2	1	1	0	0	4	1	285	153	38	15	33	16	21	12																	
październik	18	4	7	1	0	0	10	1	1	0	21	6	5	2	2	1	11	4	6	0	3	0	3	1	0	0	0	0	283	150	40	15	20	7	12	4																
listopad	24	11	2	2	2	1	16	7	13	6	24	11	12	4	5	1	15	7	1	1	7	6	6	2	2	1	2	1	285	155	37	17	22	6	10	4																
grudzień	28	13	5	1	1	0	11	6	5	3	34	18	7	3	5	2	18	14	12	8	10	8	4	1	0	0	7	4	300	159	40	16	13	9	6	4																
Razem	256	95	50	21	22	10	115	39	65	32	298	116	107	44	67	28	154	73	54	19	36	24	41	21	2	1	21	8					289	113	141	51																
stan na 31.12.2016	300	159	40	16	7	2	144	82	81	59	278	152	83	49	42	23	210	130	80	33	96	66	61	45	6	4	17	7	300	159	40	16	RAZEM				300	159														

Gmina Maldy	Ogółem bezrobotni		w tym:																								Bezrobotni				Odpyły bezrobotnych				Bezrobotni według wieku, wykształcenia i pozostawania bez pracy							
			z prawem do zasilku		w okresie do 12mcy od dnia ukończenia nauki		bez kwalifikacji		bez doświadczenia zawodowego		w szczególnej sytuacji na rynku pracy		do 30 rż		w tym do 25 rż		długotrwale		powyżej 50 rż		korzystające ze świadczeń pomocy społecznej		posiadające co najmniej 1 dziecko do 6 rż		posiadające co najmniej 1 dziecko niepełnosprawne do 18 rż		niepełnosprawni		ogółem		w tym z prawem do zasilku		ogółem						w tym podjęcia pracy			
	ogółem	kobiety	ogółem	kobiety	ogółem	kobiety	ogółem	kobiety	ogółem	kobiety	ogółem	kobiety	ogółem	kobiety	ogółem	kobiety	ogółem	kobiety	ogółem	kobiety	ogółem	kobiety	ogółem	kobiety	ogółem	kobiety	ogółem	kobiety	ogółem	kobiety	ogółem	kobiety	ogółem	kobiety					ogółem	kobiety		
stan na 31.12.2015	390	217	65	29	14	9	155	89	89	62	339	195	117	74	75	46	216	136	90	31	53	42	95	72	2	0	18	9	390	217	65	29	stan na 31.12.2016				ogółem	kobiety				
miesiące:	napływ w roku 2015																												w końcu miesiąca				w miesiącu				18-24 lata				56	38
styczeń	52	24	22	10	3	1	21	12	7	4	50	24	16	5	9	3	22	13	11	4	6	3	9	7	0	0	3	2	422	232	82	34	20	9	11	4	25-34 lata	87	59			
lut	48	19	10	6	6	3	20	9	14	6	52	22	25	12	13	8	20	7	11	2	1	1	12	8	1	1	0	0	431	233	78	35	39	18	17	6	35-44 lata	97	58			
marzec	39	18	9	7	5	2	17	8	12	6	36	14	16	7	12	5	12	4	11	3	2	2	5	4	0	0	3	2	429	231	79	39	41	20	24	9	45-54 lata	69	33			
kwiecień	37	13	5	2	0	0	14	4	4	2	34	15	14	4	9	2	16	9	6	2	2	1	6	4	0	0	1	1	406	218	71	37	60	26	35	16	55-59 lat	44	16			
maj	40	25	5	4	7	4	19	14	13	7	44	27	23	14	17	11	15	9	8	4	2	2	6	3	0	0	3	2	409	228	69	37	37	15	25	10	60 lat i więcej	19	7			
czerwiec	36	14	8	3	3	1	16	6	8	5	39	19	13	5	7	3	17	10	4	1	5	4	9	5	0	0	1	1	396	225	73	38	49	17	29	8	wyższe	16	12			
lipiec	33	14	7	4	5	1	18	5	11	4	37	11	16	5	13	3	18	5	10	3	0	0	4	2	0	0	0	0	384	217	71	37	45	22	22	9	połeczalne i średnie ogólnokształcące	67	48			
sierpień	36	20	7	4	8	5	16	9	12	6	42	24	17	10	11	5	14	10	6	1	0	0	8	6	0	0	1	0	376	215	69	37	44	22	16	6	średnie ogólnokształcące	33	27			
wrzesień	45	23	4	4	10	5	18	7	10	4	48	24	24	10	14	5	15	10	6	4	3	2	8	5	1	1	1	1	372	212	65	34	49	26	31	20	zasadnicze zawodowe	105	51			
październik	31	11	5	3	0	0	15	6	4	2	32	13	5	2	3	2	16	8	13	4	0	0	4	2	0	0	1	0	368	208	60	33	35	15	19	10	gimnazjalne i poniżej	151	73			
listopad	41	23	11	6	1	0	18	14	9	6	36	23	16	9	9	5	15	12	7	3	1	1	4	4	1	1	5	4	376	216	65	35	33	15	22	10	do 12mcy	205	99			
grudzień	34	14	7	3	5	2	14	5	6	4	32	13	10	6	7	3	15	5	5	2	1	1	7	3	0	0	6	2	372	211	70	35	38	19	18	6	12-24mcy	63	35			
Razem	472	218	100	56	53	24	206	99	110	56	482	229	195	89	124	55	195	102	98	33	23	17	82	53	3	3	25	15					490	224	269	114	pow. 24mcy	104	77			
stan na 31.12.2016	372	211	70	35	14	7	157	100	70	53	318	190	92	66	56	38	214	140	95	33	40	35	94	80	4	3	14	7	372	211	70	35	RAZEM				372	211				

PUP Ostróda	Ogółem bezrobotni		w tym:																								Bezrobotni				Odpyły bezrobotnych				Bezrobotni według wieku, wykształcenia i pozostawania bez pracy							
			z prawem do zasilku		w okresie do 12mcy od dnia ukończenia nauki		bez kwalifikacji		bez doświadczenia zawodowego		w szczególnej sytuacji na rynku pracy		do 30 rż		w tym do 25 rż		długotrwale		powyżej 50 rż		korzystające ze świadczeń pomocy społecznej		posiadające co najmniej 1 dziecko do 6 rż		posiadające co najmniej 1 dziecko niepełnosprawne do 18 rż		niepełnosprawni		ogółem		w tym z prawem do zasilku		ogółem						w tym podjęcia pracy			
	ogółem	kobiety	ogółem	kobiety	ogółem	kobiety	ogółem	kobiety	ogółem	kobiety	ogółem	kobiety	ogółem	kobiety	ogółem	kobiety	ogółem	kobiety	ogółem	kobiety	ogółem	kobiety	ogółem	kobiety	ogółem	kobiety	ogółem	kobiety	ogółem	kobiety	ogółem	kobiety	ogółem	kobiety					ogółem	kobiety		
stan na 31.12.2015	5 882	3 214	1 207	652	264	148	2 270	1 334	1 157	776	5 104	2 851	1 851	1 135	1 007	591	3 043	1 809	1 443	571	654	405	1 214	941	38	27	448	249	5 882	3 214	1 207	652	stan na 31.12.2016				ogółem	kobiety				
miesiące:	napływ w roku 2016																												w końcu miesiąca				w miesiącu				18-24 lata				766	487
styczeń	799	375	209	114	45	27	319	140	146	79	793	405	318	160	160	71	291	159	180	73	46	27	160	110	3	1	73	36	6 162	3 316	1 275	677	519	273	292	151	25-34 lata	1461	947			
lut	683	302	153	79	46	29	269	120	140	71	716	335	302	156	181	93	249	126	135	39	29	18	137	86	5	4	67	27	6 178	3 282	1 289	679	667	336	352	183	35-44 lata	1217	731			
marzec	593	300	128	77	41	19	230	113	136	78	631	327	263	143	148	79	242	139	97	37	27	21	122	77	4	4	67	38	5 989	3 162	1 231	659	782	420	398	191	45-54 lata	1008	509			
kwiecień	703	336	135	70	38	21	275	134	153	80	678	341	275	133	158	75	290	171	134	65	31	23	139	82	5	2	59	34	5 728	3 066	1 166	631	964	432	606	289	55-59 lat	616	285			
maj	626	353	143	82	66	48	249	159	135	90	659	385	268	167	164	107	254	168	159	80	22	17	101	66	3	2	61	32	5 516	3 039	1 118	611	838	380	456	207	60 lat i więcej	337	58			
czerwiec	677	350	137	74	58	38	258	134	149	84	716	379	281	151	165	88	315	172	141	67	39	27	112	75	5	4	72	40	5 360	2 994	1 078	598	833	395	461	227	wyższe	380	252			
lipiec	553	287	125	69	45	32	216	110	120	67	580	296	241	127	152	83	218	113	115	58	12	8	95	66	3	3	58	33	5 205	2 938	1 066	605	708	343	330	160	połeczalne i średnie zawodowe	982	672			
sierpień	597	318	128	87	54	33	208	111	121	66	597	320	267	147	148	74	200	117	108	45	18	13	110	74	3	2	59	26	5 168	2 946	1 058	616	634	310	285	147	średnie ogólnokształcące	508	362			
wrzesień	709	349	118	71	131	69	301	132	173	90	736	372	360	172	254	117	262	153	102	45	11	9	102	69	3	2	58	33	5 091	2 892	1 003	582	786	403	481	268	zasadnicze zawodowe	1474	735			
październik	646	285	149	79	48	28	268	119	123	59	643	305	253	119	152	74	220	114	148	56	21	8	100	53	2	2	53	28	5 147	2 906	1 027	598	590	271	303	145	gimnazjalne i poniżej	2061	996			
listopad	643	312	150	89	33	21	279	135	117	63	654	337	278	140	155	76	237	132	130	60	24	17	102	66	5	2	72	42	5 205	2 938	1 031	606	585	280	278	131	do 12mcy	3 435	1 752			
grudzień	907	415	198	69	48	24	322	163	178	105	850	420	331	163	183	88	374	228	242	112	40	25	151	88	4	4	80	44	5 405	3 017	1 095	599	707	336	322	170	12-24mcy	901	522			
Razem	8 136	3 982	1 773	960	653	389	3 194	1 570	1 691	932	8 253	4 222	3 437	1 778	2 020	1 025	3 152	1 792	1 691	737	320	213	1 431	912	45	32	779	413					8 613	4 179	4 564	2 269	pow. 24mcy	1069	743			
stan na 31.12.2016	5 405	3 017	1 095	599	151	84	2 108	1 248	964	681	4 698	2 700	1 501	982	766	487	2 876	1 792	1 495	608	515	339	1 227	993	38	26	496	258	5 405	3 017	1 095	599	RAZEM				5 405	3 017				

