



*Działalność
Powiatowego Urzędu Pracy w Ostródzie
w 2015 roku*

Ostróda, styczeń 2016

ZAWARTOŚĆ OPRACOWANIA:

- ↵ **SYTUACJA NA RYNKU PRACY POWIATU OSTRÓDZKIEGO**
- ↵ **POŚREDNICTWO PRACY I PORADNICTWO ZAWODOWE**
- ↵ **ŚRODKI FINANSOWE**
- ↵ **ZGŁOSZENIA ZWOLNIENÍ GRUPOWYCH PRACOWNIKÓW**
- ↵ **WYKAZ DOTACJI DLA PRACODAWCÓW**
- ↵ **WYKAZ DOTACJI DLA BEZROBOTNYCH**
- ↵ **WYKAZ SZKOLEŃ WEDŁUG ŹRÓDEŁ FINANSOWANIA**
- ↵ **WYKAZ ZAKOŃCZONYCH UMÓW – PRZYGOTOWANIE ZAWODOWE DOROSŁYCH**
- ↵ **WYKAZ PRACODAWCÓW**
- ↵ **WYBRANE ZESTAWIENIA STATYSTYCZNE**

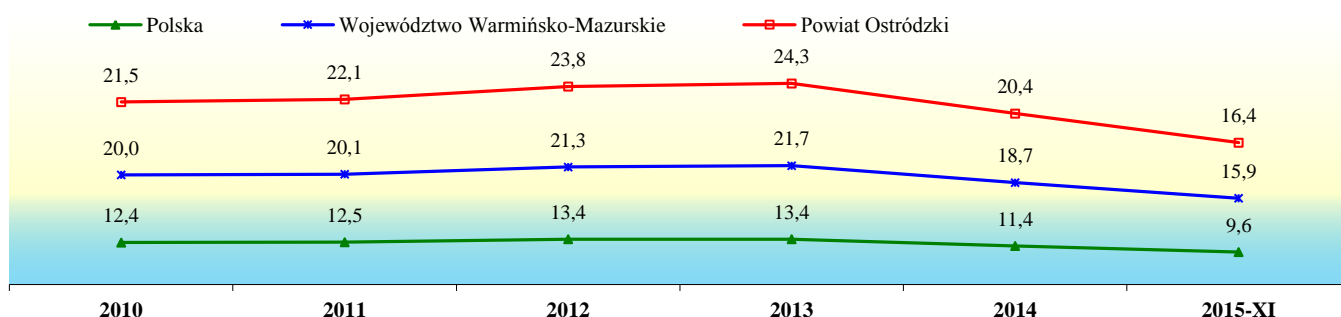
Opracowanie:

Przedruk w całości lub części oraz wykorzystanie danych statystycznych
– wyłącznie za podaniem źródła

*Powiatowy Urząd Pracy w Ostródzie
Dział Rynku Pracy
14-100 Ostróda, ul. Jana III Sobieskiego 5
tel. (89) 642-95-25*

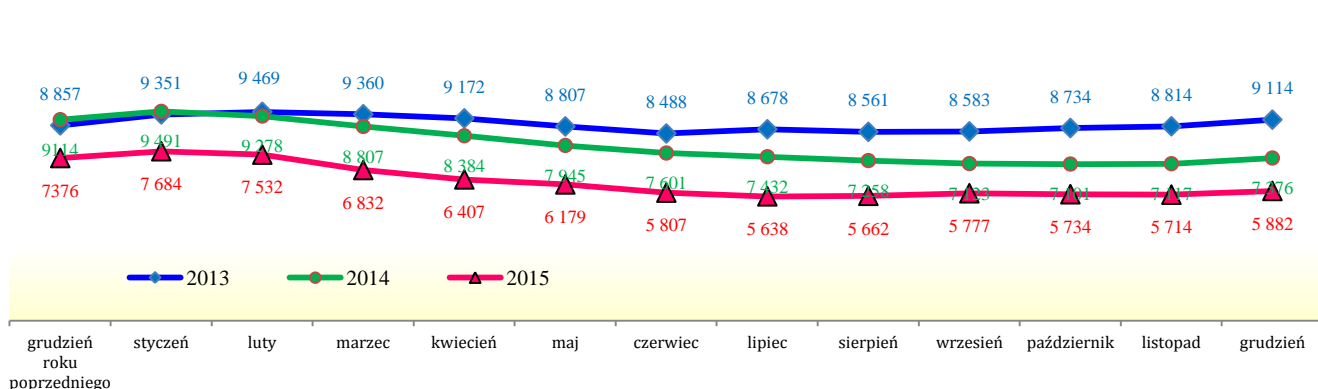
Na dzień 31 grudnia 2014 roku liczba zarejestrowanych bezrobotnych wynosiła 7 376 osób, co oznaczało dla powiatu ostródzkiego zakończenie roku 2014 i rozpoczęcie 2015 ze stopą bezrobocia na poziomie 20,4% (rys. 1).

Rys. 1. Stopa bezrobocia w powiecie ostródzkim na tle województwa i kraju w latach 2010-2015



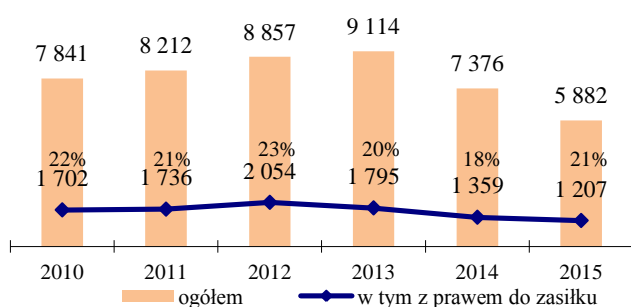
W 2015 roku notowaliśmy zarówno spadki, jak i wzrost zarejestrowanej liczby osób. W sumie w całym roku do rejestru bezrobotnych włączyliśmy w sumie 8 932 osoby (4 260 kobiet), a wyłączyliśmy z rejestru 10 426 osób (4 948 kobiet). W ogólnym bilansie, porównując stany w końcu lat 2014 i 2015, liczba bezrobotnych spadła o 1 494 osoby (rys. 2-5).

Rys. 2. Ilość osób zarejestrowanych jako bezrobotne w latach 2013-2015 (stan w końcu miesiąca)

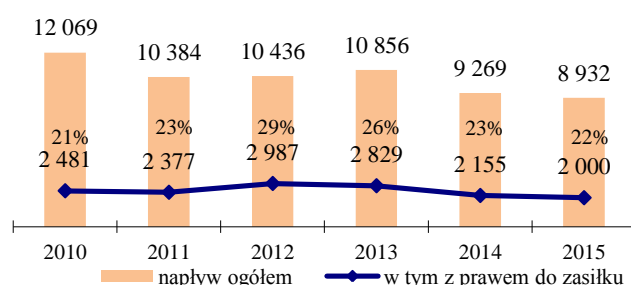


Analizując, od roku 2012 skokowo zmniejsza się liczba osób uprawnionych do zasiłku dla bezrobotnych – zarówno w wielkościach względnych jak i bezwzględnych (rys. 3a). Tendencję taką widać też, gdy analizuje się liczbę uprawnionych do zasiłku z punktu widzenia napływu od roku 2012 (rys. 3b).

Rys. 3a. Ilość bezrobotnych w powiecie ostródzkim w latach 2010-2015

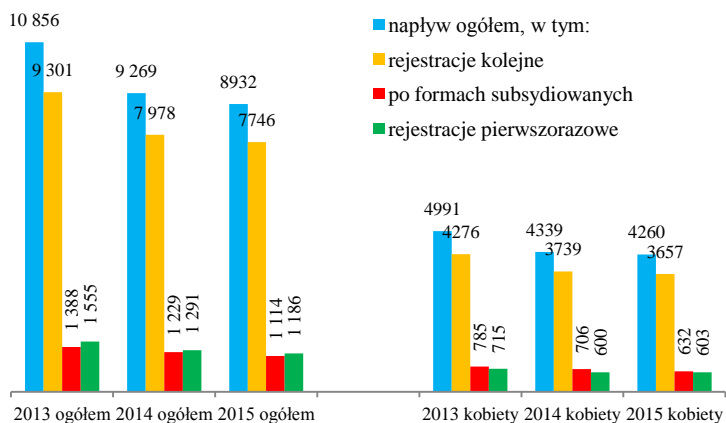


Rys. 3b. Napływ bezrobotnych w powiecie ostródzkim w latach 2010-2015

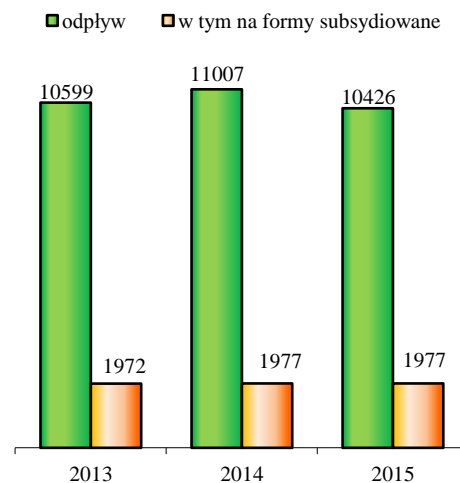


Na spadek liczby bezrobotnych zdecydowany wpływ miała mniejsza niż w roku ubiegłym ilość rejestracji. Powracający do bezrobocia po raz kolejny, stanowili w roku 2014 w całym napływie 86,1%, a w roku 2015 – 86,7%. Rejestracje pierwszorazowe dotyczyły 13,9% ogółu rejestrujących się w 2014 roku i 13,3% w roku 2015. Po formach subsydiowanych, tj. po pracach interwencyjnych, robotach publicznych, stażu, szkoleniu i pracach społecznie użytecznych, odnotowano w latach 2014-2015 odpowiednio 13,3% i 12,5% w ogólnym napływie (rys. 5).

Rys. 4. Napływ w latach 2013-2015

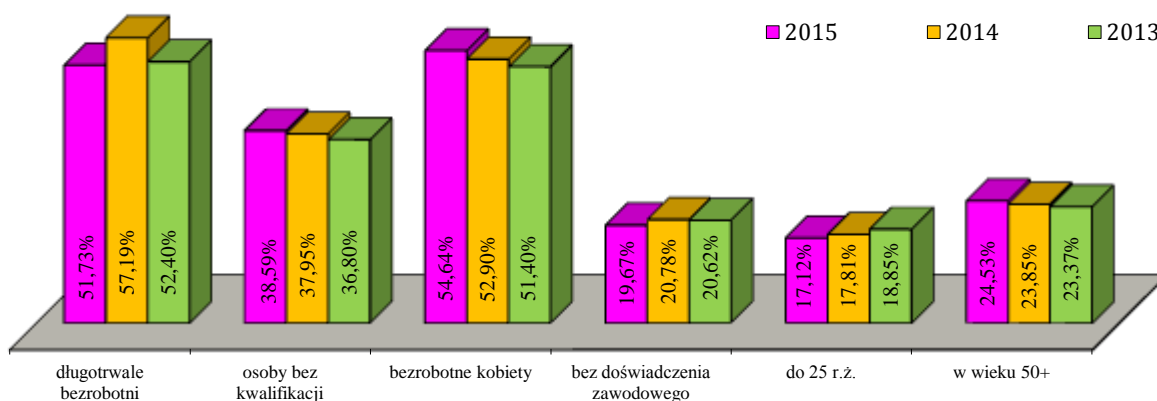


Rys. 5. Odpływ osób w latach 2013-2015



Analizując stan bezrobocia w końcu roku 2015, w rejestrze bezrobotnych znaczną grupę wciąż stanowią długotrwale pozostający bez pracy – 51,7% ogółu bezrobotnych. Osoby bez kwalifikacji zawodowych w ogóle bezrobotnych stanowią 38,6%, a żadnych doświadczeń zawodowych nie posiada 19,7% ogółu bezrobotnych. Dwie strategiczne grupy na lokalnym rynku pracy – osoby młode i w wieku starszym stanowią 41,7% ogółu bezrobotnych, przy czym w ostatnich latach grupa młodzieży zmniejszyła się w populacji bezrobotnych, natomiast osób starszych – wzrosła. (rys. 6).

Rys. 6. Wybrane grupy bezrobotnych w powiecie ostródzkim w latach 2013-2015



Syntetyczne zestawienie z punktu widzenia przyływów i odpływów do i z bezrobocia z uwzględnieniem wybranych podkategorii osób przedstawiono w poniższej tabeli (tab. 1).

Tab. 1. Bilans bezrobotnych ewidencjonowanych w roku 2015

Wyszczególnienie		Bezrobotni ogółem	z ogółem:												
			Kobiety	zamieszkali na wsi		do 30 roku życia		w tym do 25 roku życia		powyżej 50 roku życia		długotrwale bezrobotni			
				razem	kobiety	razem	kobiety	razem	kobiety	razem	kobiety	razem	kobiety		
Bezrobotni według stanu w końcu 2014 roku		7 376	3 902	4 338	2 303	2 371	1 379	1 314	750	1 759	725	4 218	2 436		
Bezrobotni zarejestrowani w 2015 roku		8 932	4 260	4 864	2 233	4 121	2 063	2 501	1 224	1 589	639	3 441	1 797		
z tego	po raz pierwszy	1 186	603	650	318	974	506	831	424	93	35	X	X		
	po raz kolejny	7 746	3 657	4 214	1 915	3 147	1 557	1 670	800	1 496	604	3 441	1 797		
z wiersza 69	po pracach interwencyjnych	35	13	20	8	13	2	9	1	15	7	8	4		
	po robotach publicznych	54	24	38	15	14	9	7	5	21	7	17	9		
	po stażu	630	447	313	218	523	369	365	245	24	15	145	103		
	po szkoleniu	243	41	139	26	117	6	71	2	25	6	95	28		
	po pracach społecznie użytecznych	152	107	71	57	14	11	5	4	62	33	130	93		
Osoby wyłączone z ewidencji w 2015 roku		10 426	4 948	5 628	2 592	4 476	2 214	2 621	1 266	1 905	793	4 616	2 424		
z tego z przyczyn	podjęcia pracy w okresie sprawozdawczym	5 289	2 620	2 838	1 356	2 315	1 184	1 296	637	809	322	1 925	1 049		
	niesubsydiowanej	4 408	2 204	2 416	1 182	1 972	1 036	1 126	570	657	258	1 565	844		
	w tym podjęcie działalności gospodarczej	121	36	52	17	37	10	13	3	14	2	47	13		
	subsidiowanej	881	416	422	174	343	148	170	67	152	64	360	205		
	z tego	z tego	prac interwencyjnych	336	192	166	90	135	67	80	36	60	28	149	98
			robot publicznych	116	52	73	26	37	23	15	11	41	13	44	20
			podjęcia działalności gospodarczej	138	50	62	18	55	20	21	5	9	3	44	21
			podjęcia pracy w ramach refundacji kosztów zatrudnienia bezrobotnego	182	59	85	19	71	15	42	7	21	9	64	27
			podjęcia pracy poza miejscem zamieszkania w ramach bonu na zasiedlenie	19	8	6	4	19	8	9	6	X	X	5	1
			inne	89	54	30	17	25	14	2	1	21	11	54	38
			w tym	PFRON - podjęcia działalności gospodarczej	2	0	2	0	0	0	0	0	1	0	0
		PFRON - podjęcia pracy w ramach refundacji kosztów zatrudnienia	2	1	1	0	0	0	0	0	1	0	0	0	
		rozpoczęcia szkolenia	246	32	133	14	112	2	62	0	31	6	80	17	
		w tym w ramach bonu szkoleniowego	16	0	10	0	16	0	7	0	X	X	5	0	
		rozpoczęcia stażu	669	480	344	241	513	362	352	244	26	13	221	165	
		rozpoczęcia przygotowania zawodowego dorosłych	22	5	11	3	12	4	6	3	0	0	5	0	
		rozpoczęcia prac społecznie użytecznych	159	111	69	54	17	13	7	5	58	29	128	92	
		skierowanie do agencji zatrudnienia w ramach zlecenia działań aktywizacyjnych	343	187	199	111	96	67	44	28	175	73	343	187	
		odmowy bez uzasadnionej przyczyny przyjęcia propozycji odpowiedniej pracy lub innej formy pomocy, w tym w ramach PAI	255	106	130	47	116	43	67	25	38	14	160	83	
		niepotwierdzenia gotowości do pracy	2 311	791	1 296	439	989	357	614	221	306	110	1 158	471	
		dobrowolnej rezygnacji ze statusu bezrobotnego	361	224	200	124	135	76	76	44	85	51	212	155	
		podjęcia nauki	25	13	12	7	24	12	21	11	0	0	2	1	
		osiągnięcia wieku emerytalnego	50	35	16	9	X	X	X	X	50	35	38	26	
	nabycia praw emerytalnych lub rentowych	87	32	46	17	5	1	3	1	58	19	27	12		
	nabycia praw do świadczenia przedemerytalnego	108	65	38	23	X	X	X	X	108	65	0	0		
	innych	501	247	296	147	142	93	73	47	161	56	317	166		
Bezrobotni, którzy w 2015 roku utracili status osoby będącej w szczególnej sytuacji na rynku pracy		X	X	X	X	165	93	187	117	X	X	X	X		
Bezrobotni według stanu w końcu 2015 roku		5 882	3 214	3 574	1 944	1 851	1 135	1 007	591	1 443	571	3 043	1 809		
w tym zarejestrowani po raz pierwszy		701	431	428	269	484	310	397	246	104	44	249	177		

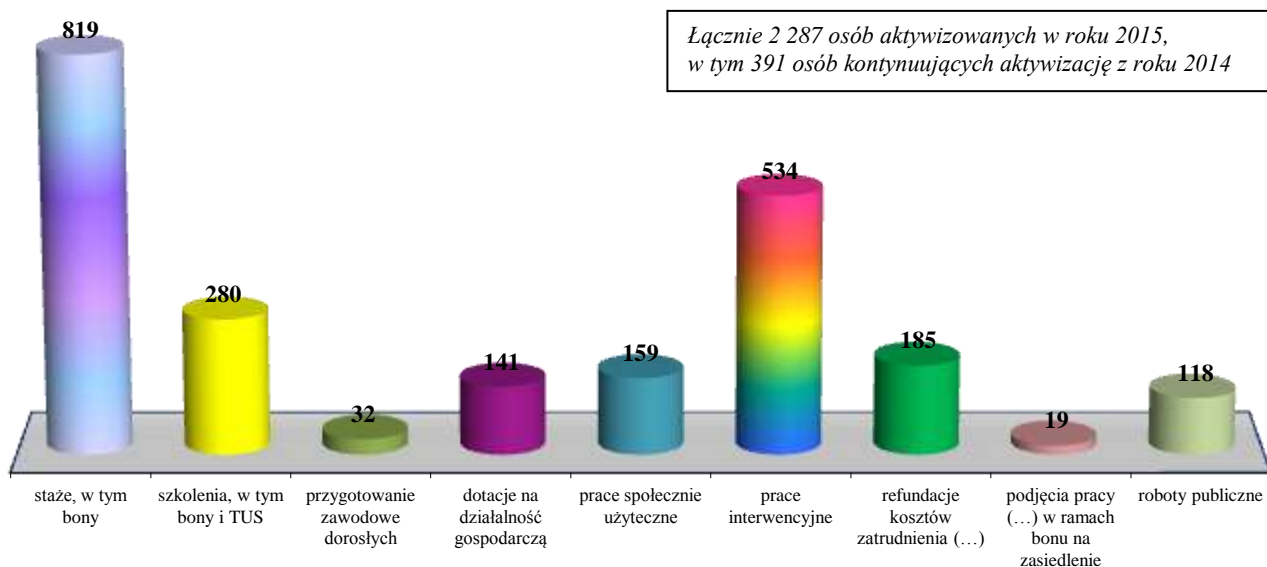
Uwaga - wsparcie dla osób poszukujących pracy:

- szkolenia - 3 osoby (M),
- środki na rozpoczęcie działalności gospodarczej z PFRON - 1 osoba (K),
- refundacja kosztów zatrudnienia z PFRON - 1 osoba (K).

Od początku roku skierowano 336 osób do prac interwencyjnych oraz 116 do pracy w ramach robót publicznych. Dzięki udzielonym dotacjom, 141 osób rozpoczęło własną działalność gospodarczą (w tym 138 osób bezrobotnych, 2 osoby bezrobotne niepełnosprawne ze środków PFRON i 1 osoba poszukująca pracy niepełnosprawna ze środków PFRON). Do pracy na stanowiskach powstałych w ramach refundacji kosztów wyposażenia skierowano 185 osób – w tym na nowe miejsca powstałe w 2015 roku 79 osób (76 bezrobotnych, 2 bezrobotnych niepełnosprawnych z PFRON, 1 poszukujący pracy niepełnosprawny z PFRON) i w ramach uzupełnień wcześniej utworzonych miejsc w związku z fluktuacją zatrudnienia 106 osób bezrobotnych. Do odbywania stażu skierowano 669 bezrobotnych, do prac społecznie użytecznych – 159 osób, a na przygotowanie zawodowe dorosłych – 22 osoby. Ponadto zorganizowano w tym czasie szkolenia dla 246 osób bezrobotnych i 3 poszukujących pracy.

Osób faktycznie uczestniczących w 2015 roku w subsydiowanych formach aktywnych było więcej o 391, w związku z trwającą realizacją umów zawartych jeszcze przed 2015 rokiem (rys. 7).

Rys. 7. Obraz aktywizacji osób bezrobotnych i poszukujących pracy według poszczególnych form w 2015 roku



Uwzględniając formy finansowane zarówno ze środków krajowych (FP, PFRON) jak i ze środków unijnych (PO KL, PO WER, RPO) aktywizacją objętych zostało 2 287 osób. Dodatkowo realizowano formy bezkosztowe – niesubsydiowane, takie jak poradnictwo zawodowe i pośrednictwo pracy.

Misją Powiatowego Urzędu Pracy w Ostródzie jest promocja zatrudnienia i aktywizacja zawodowa Klientów Urzędu, w tym udzielanie pomocy rejestrującym się bezrobotnym i poszukującym pracy w znalezieniu pracy oraz udzielanie pomocy pracodawcom w pozyskiwaniu odpowiednich pracowników. Wychodząc naprzeciw potrzebom osób szukających zatrudnienia oraz pracodawców szukających odpowiednich pracowników, urząd przyjmował i realizował oferty pracy (tab. 2).

Od stycznia do grudnia 2015 roku odnotowano ogółem 4 142 oferty, w tym 3 218 miejsc zatrudnienia lub innej pracy zarobkowej oraz 924 miejsca aktywizacji zawodowej (rys. 5). Subsydiowane przez urząd miejsca pracy stanowiły 38,2% ogółu ofert odnotowanych (tab. 2).

Rys. 5. Wolne miejsca pracy oraz aktywizacji zawodowej w 2015 roku



Tab. 2. Oferty pracy i miejsca aktywizacji zawodowej ewidencjonowane w 2015 roku

Wolne miejsca pracy i miejsca aktywizacji zawodowej		OGÓLEM	w tym oferty:				
			subsydiowane	dla niepełnosprawnych	z sektora publicznego	praca sezonowa	
Ogółem		4142	1581	238	623	113	
z ogółem	zatrudnienie lub inna praca zarobkowa	3218	657	238	241	113	
	w tym	praca stała	1582	5	180	25	0
		praca na czas określony	990	6	46	20	113
		prace interwencyjne	344	344	0	80	0
		roboty publiczne	116	116	0	116	0
		wyposażenia / doposażenia stanowiska pracy	186	186	12	0	0
	miejsca aktywizacji zawodowej	924	924	0	382	0	
	w tym	staże	741	741	0	224	0
		przygotowanie zawodowe dorosłych	25	25	0	0	0
		prace społecznie użyteczne	158	158	0	158	0
dla niepełnosprawnych - wszystko niezależnie od w/w		238	23	238	0	8	

Warto zaznaczyć, że:

- nie wszyscy pracodawcy mają potrzebę współpracy z urzędem w zakresie naboru kadr – pracodawcy, których wymagania są adekwatne do oferowanych zarobków i świadczeń pracowniczych, sporadycznie lub w ogóle nie mają problemów ze znalezieniem odpowiedniej kadry;
- obecnie pracodawcy nie mają obowiązku zgłaszania wolnych miejsc zatrudnienia – niemniej jednak zewnątrzni pośrednicy pracy promują możliwość współpracy z urzędem: w ramach ich działalności w 2015 roku zostało zorganizowanych 48 giełd pracy pod konkretne oferty i potrzeby pracodawców oraz dokonano 521 wizyt u pracodawców.

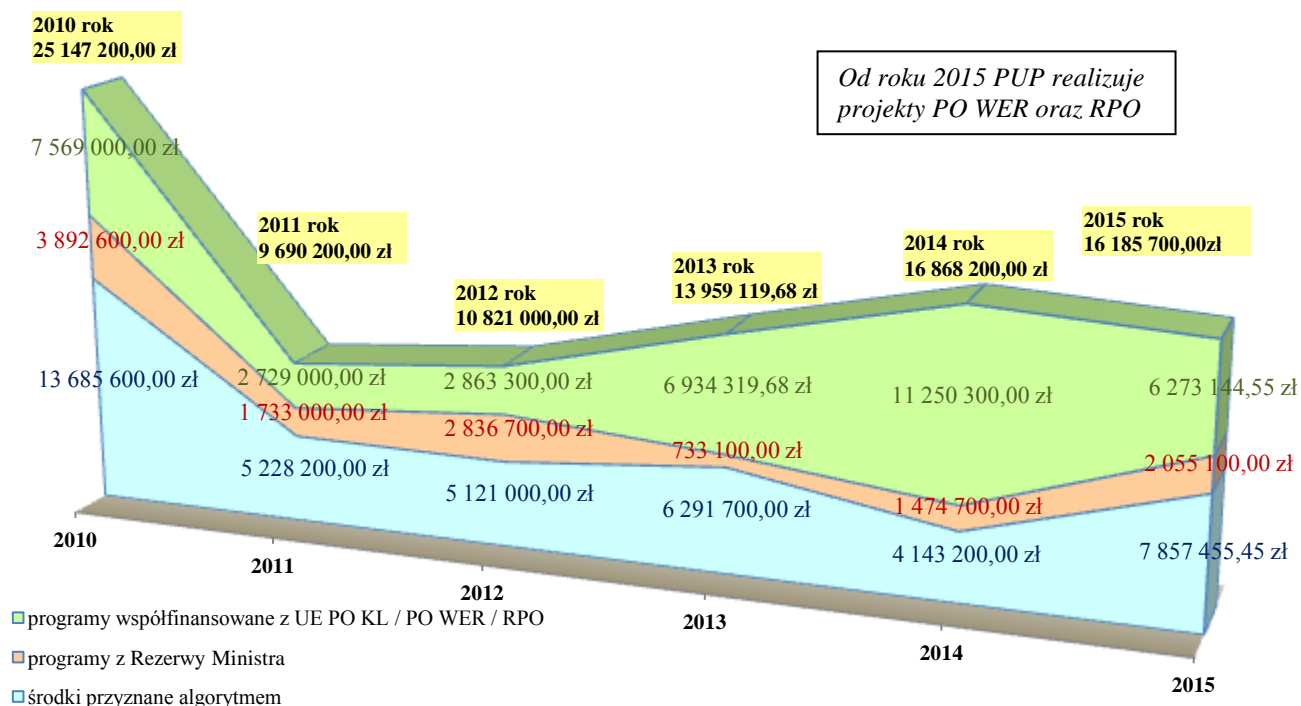
ŚRODKI FINANSOWE

Fluktuacja na rynku pracy to zjawisko, na którą jako urząd nie do końca mamy wpływ, bowiem wynika z koniunktury na rynku pracy. Co do zjawiska bezrobocia, będącego zjawiskiem naturalnym gospodarki wolnorynkowej – możemy jedynie przeciwdziałać i łagodzić jego skutki, jednak na ten cel trzeba mieć niezbędne zasoby – ludzkie i finansowe.

W roku 2015 powiat ostródzki na finansowanie programów na rzecz promocji zatrudnienia, łagodzenia skutków bezrobocia i aktywizacji zawodowej dysponował kwotą ponad 16 mln zł (rys. 6):

- ogółem 16 185 700 zł, w tym:
 - środki Funduszu Pracy przyznane algorytmem – 7 857 455,45zł,
 - środki Funduszu Pracy pozyskane z Rezerwy Ministra na realizację programów – 2 055 100zł,
 - środki na realizację projektów współfinansowanych ze środków Unii Europejskiej w ramach poddziałania 6.1.1 PO KL (416 900zł na 2015 rok), poddziałania 1.1.2 PO WER (2 285 544,55zł) i działania 10.1 RPO (3 570 700zł) – 6 273 144,55zł.

Rys. 6. Środki na realizację programów zatrudnieniowych do dyspozycji w latach 2010 – 2015



Poza wskazanym środkami, posiadaliśmy do dyspozycji środki:

- PFRON w wysokości 150 tys. zł - przeznaczone na realizację instrumentów i usług rynku pracy dla osób niepełnosprawnych poszukujących pracy i nie pozostających w zatrudnieniu.
- Krajowego Funduszu Szkoleniowego (KFS), w wysokości 296 tys. zł - przeznaczone na finansowanie kształcenia ustawicznego osób pracujących (przyjęto, że w latach 2014 – 2015 środki KFS będą przeznaczone wyłącznie na kształcenie ustawiczne osób z grupy wiekowej 45 lat i więcej).

Zestawienie przyznanych decyzjami i umowami środków przedstawiono poniżej (tab. 3). Dodatkowo informacje dot. dotacji wypłaconych pracodawcom i bezrobotnym, kierunków zorganizowanych szkoleń oraz wykazy zawartych umów przedstawiono w wykazach w dalszej części opracowania.

**Tab. 3. Środki w 2015 roku na realizację programów
na rzecz promocji zatrudnienia, łagodzenia skutków bezrobocia i aktywizacji zawodowej**

*w tym środki Funduszu Pracy przyznane na podstawie Rozporządzenia Rady Ministrów z dnia 7.X.2011 r. w sprawie szczegółowych zasad gospodarki finansowej Funduszu Pracy (z późn. zm.)
oraz na podstawie Rozporządzenia Rady Ministrów z dnia 25.VIII.2014 r. w sprawie algorytmu ustalania kwot środków Funduszu Pracy na finansowanie zadań w województwie*

I. FUNDUSZ PRACY	13 713 700,00 zł
DF-I.4021.14.4.2015.JW , decyzja z dnia 30 marca 2015 r. (uchylająca wcześniejszą decyzję DF-I-4021-a-14-1-JW/14 z 29 grudnia 2015 r. obowiązującą do czasu ustalenia ostatecznych kwot na podstawie ustawy budżetowej na 2015 r.) - przynajmniej ogółem na programy na rzecz promocji zatrudnienia, łagodzenia skutków bezrobocia i aktywizacji zawodowej	13 713 700,00 zł
a) ALGORYTM	(=7 834 600,00zł + 22 855,45zł *) 7 857 455,45 zł
b) projekty pozakonkursowe PUP współfinansowane ze środków Unii Europejskiej:	
- Program Operacyjny Wiedza Edukacja Rozwój 2014-2020: „Aktywizacja osób młodych pozostających bez pracy w powiecie ostródzkim (I)”	(=2 308 400,00zł - 22 855,45zł *) 2 285 544,55 zł
- Regionalny Program Operacyjny Warmia i Mazury 2014-2020: „Aktywizacja osób od 30 roku życia w powiecie ostródzkim (2015)”	3 570 700,00 zł
* UWAGA: W 2016 roku na realizację projektu w ramach PO WER przyznano ogólną kwotę 2 308 400,00 zł, przy czym zaplanowano tu koszty pośrednie w wysokości 22 855,45 zł, które zgodnie z wytycznymi finansowane mogą być jedynie z limitu na inne fakultatywne zadania. Celem zachowania spójności w ogólnych kwotach przeznaczonych na aktywizację oraz inne fakultatywne zadania, o równowartość kosztów pośrednich pomniejsza się tzw. "aktywne formy" w projektach, a jednocześnie zwiększa ten limit do wykorzystania w ramach algorytmu.	
II. PROGRAMY FINANSOWANE Z REZERWY MINISTRA	2 055 100,00 zł
1. DF-I.4021.14.2.2015.JW , decyzja z dnia 28 stycznia 2015 r. <i>PROGRAM aktywizacji dla osób bezrobotnych do 25 roku życia „25 –” w 2015</i>	347 100,00 zł
2. DF-I.4021.14.6.2015.JW , decyzja z dnia 23 kwietnia 2015 r. <i>PROGRAM aktywizacji dla osób bezrobotnych będących w szczególnej sytuacji na rynku pracy „art. 49” w 2015</i>	293 000,00 zł
3. DF-I.4021.14.6.2015.JW , decyzja z dnia 23 kwietnia 2015 r. <i>PROGRAM aktywizacji dla osób bezrobotnych pow. 50 roku życia „50 +” w 2015</i>	197 400,00 zł
4. DF-I.4021.14.7.2015.JW , decyzja z dnia 18 czerwca 2015 r. <i>PROGRAM aktywizacji dla osób bezrobotnych między 30 a 50 rokiem życia „30 - 50” w 2015/2016</i>	187 300,00 zł
5. DF-I.4021.14.7.2015.JW , decyzja z dnia 18 czerwca 2015 r. <i>PROGRAM aktywizacji dla osób bezrobotnych pow. 50 roku życia „50 +” (II) w 2015/2016</i>	127 500,00 zł
6. DF-I.4021.14.9.2015.JW , decyzja z dnia 10 września 2015 r. <i>PROGRAM aktywizacji dla osób bezrobotnych - roboty publiczne w 2015/2016</i>	310 200,00 zł
7. DF-I.4021.14.9.2015.JW , decyzja z dnia 10 września 2015 r. <i>PROGRAM aktywizacji dla osób bezrobotnych do 30 roku życia „30 -” w 2015/2016</i>	592 600,00 zł
PODSUMOWANIE środków FP przeznaczonych na aktywizację osób bezrobotnych (wg decyzji):	15 768 800,00 zł
III. PROJEKT KONKURSOWY WSPÓLFINANSOWANY ZE ŚRODKÓW UNII EUROPEJSKIEJ W RAMACH PO KL	416 900,00 zł
Umowa z Wojewódzkim Urzędem Pracy w Olsztynie z 21 października 2013 r. (całość: 1 996 300 zł , w tym na 2013r.: 3 200 zł; 2014r.: 1 576 200 zł; 2015r.: 416 900 zł projekt w ramach PO KL 6.1.1 <i>PERSPEKTYWY – aktywizacja młodych w powiecie ostródzkim</i>	416 900,00 zł
PODSUMOWANIE środków przeznaczonych na aktywizację osób bezrobotnych (wg decyzji/umów):	16 185 700,00 zł
Pozostałe środki będące w dyspozycji Powiatowego Urzędu Pracy w Ostródzie	
IV. PFRON	150 000,00 zł
Pismo informujące z dnia 05.03.2015 (znak: RON.021.01.2015) dotyczące podziału środków PFRON przyjętych Uchwałą Rady Powiatu z 23 lutego 2015 r. na realizację zadań: - dotacje na podjęcie działalności gospodarczej, rolniczej albo na wniesienie wkładu do spółdzielni gospodarczej (art. 12a) - zwrot kosztów wyposażenia stanowiska pracy (art. 26e)	75 000,00 zł 75 000,00 zł
V. KRAJOWY FUNDUSZ SZKOLENIOWY	296 000,00 zł
<i>DF-I.4021.18.16.2015.JW.14, decyzja z dnia 3 marca 2015 r. - decyzja pierwotna (357 500,00 zł)</i>	
<i>DF-I.4021.18.166.2015.JW.14, decyzja z dnia 5 listopada 2015 r. zmniejszająca środki o kwotę 95,5 tys. zł (do 261 000,00 zł)</i>	
DF-I.4021.18.166.2015.JW.14 , decyzja z dnia 5 listopada 2015 r. przynajmniej środki w wysokości 35 tys. zł - decyzja ostateczna <i>środki FP na finansowanie zadań określonych w art. 69a ust. 2 i art. 69b Ustawy</i>	296 000,00 zł
Środki finansowe razem: 16 631 700,00 zł	

ZGŁOSZENIA ZWOLNIEŃ GRUPOWYCH PRACOWNIKÓW

W 2015 roku odnotowano następujące informacje o zwolnieniach grupowych w powiecie ostródzkim:

- **PKO Bank Polski S.A.** z siedzibą w Warszawie, ul. Puławska 15, 02-515 Warszawa w ciągu całego roku prowadził korespondencję w sprawie realizowanego zwolnienia grupowego w skali kraju, przy czym w naszym powiecie wykazał **zwolnienie 2 pracowników** (ekspert i dysponent).

- **ENERGA – OPERATOR TECHNICZNA OBSŁUGA ODBIORCÓW Spółka z o.o.** (ul. Morska 10, 75-950 Koszalin) poinformowała o zamiarze przeprowadzenia zwolnienia z przyczyn nie dotyczących pracowników w skali kraju, przy czym wskazano, że **zwolnienie obejmie 1 osobę** z terenu działalności PUP w Ostródzie (pracownicy realizujący proces gospodarki magazynowej; wydział obsługi zleceń). *Informację firma wycofała odrębnym pismem.*

Korespondencję w sprawie realizowanego zwolnienia grupowego w skali kraju prowadziły następujące firmy:

- Alior Bank S.A. ul. Łopuszańska 38D, 02-232 Warszawa,
- Poczta Polska S.A. ,
- Powszechny Zakład Ubezpieczeń Spółka Akcyjna (PZU SA)
al. Jana Pawła II 24, 00-133 Warszawa,
- Powszechny Zakład Ubezpieczeń na Życie Spółka Akcyjna (PZU Życie SA)
al. Jana Pawła II 24, 00-133 Warszawa,
- Orange Polska S.A. z siedzibą w Warszawie, Al. Jerozolimskie 160, 02-326 Warszawa,
- Orange Customer Service sp. z o.o. z siedzibą w Warszawie, Al. Jerozolimskie 160, 02-326 Warszawa,

przy czym nie zaznaczały realizacji zwolnień w naszym powiecie, a oryginały korespondencji składały w urzędzie właściwym dla siedziby firmy. Z uwagi na fakt, że zwolnienia dokonywane były w firmach spoza Powiatu Ostródzkiego, PUP nie monitorował ani nie weryfikował ich przebiegu.

WYKAZ STANOWISK UTWORZONYCH W RAMACH DOTACJI DLA PRACODAWCÓW
- refundacje wyposażenia i doposażenia stanowiska pracy według zawartych umów oraz uzupełnienia

Lp.	Zakłady	Stanowiska	Kwota	Źródło finansowania	Na jakie stanowisko
1	Andaluzja Marta Wiczowska	1	20 000,00	RPO	kucharz
2	ANGRAF Grzegorz Rafalski Wilnowo	1	20 000,00	RM 50+ 2015/2016	operator urządzeń do produktów tłuszczowych
3	Art Kuchnia Marcin Ślądewski	1	uzupełnienie	ALGORYTM	stolarz
4	Auto Naprawa Marcin Zastawny	1	uzupełnienie	ALGORYTM	mechanik
5	AUTO-JACEK Chojnik	1	uzupełnienie	ALGORYTM	mechanik pojazdów samochodowych
6	Auto-Naprawa Adam Ruszczyk	2	uzupełnienie	ALGORYTM	mechanik pojazdów samochodowych
7	AVATARGONG	1	20 000,00	RPO	kosmetyczka
8	BLENDER Sebastian Pawłowski	1	uzupełnienie	ALGORYTM	specj. ds. marketingu i handlu
9	Concept S.C. Centrum Meblowe	1	uzupełnienie	ALGORYTM	sprzedawca
10	Concept S.C. Centrum Meblowe	1	20 000,00	RPO	stolarz
11	Condohotels Management Sp. z o. o.	1	19 500,00	RPO	pomoc kuchenna
12	D.B. Usługi Koparko-Ladowarką Dariusz Borkowski	1	19 950,00	RPO	pracownik ogólnobudowlany
13	DARIA Salon Urody Sylwia Walkowiak	1	20 000,00	ALGORYTM	kosmolog
14	DUE S.C.	1	20 000,00	RPO	szwaczka
15	Eko-Tusz Damian Markowski Morąg	1	uzupełnienie	ALGORYTM	operator DTP
16	EURO-MAX Miłakowo	1	20 000,00	RPO	mechanik pojazdów samochodowych
17	EWS s. c.	1	20 000,00	RPO	technik spawalnik
18	F.H.U. ADMAR Dariusz Bardowski	1	uzupełnienie	ALGORYTM	tynkarz
19	Ferma Drobiu Lukasz Nowicki	1	20 000,00	RM 30 Minus	kierowca ciągnika rolniczego
20	FH Tomasz Bartnicki	1	uzupełnienie	ALGORYTM	kucharz
21	FHU M. Gulczyński	1	20 000,00	ALGORYTM	operator maszyn
22	Firma Cateringowa GUSTO	1	20 000,00	RPO	pomoc kuchenna
23	Firma Gastronomiczno-Kateringowa NOWE SMAKI Anna Wilczewska	1	25 000,00	PFRON	kucharz
24	Firma Motoryzacyjna Chmielewscy	1	20 000,00	RPO	sprzedawca
25	FPH BLENDER Sebastian Pawłowski	1	uzupełnienie	ALGORYTM	specjalista ds. marketingu i handlu
26	FPH BLENDER Sebastian Pawłowski	1	20 000,00	RM 50+	technolog konstruktor
27	FUH Dorota Ratka	1	18 500,00	ALGORYTM	specjalista ds. rozliczania czasu pracy kierowców
28	Fundacja ICHTHYS	1	20 000,00	RM 50+	sekretarka
29	Galeria Fryzur Kamil Kasperowicz	1	uzupełnienie	ALGORYTM	fryzjer
30	Handel Detaliczny i Hurtowy Marcin Lipnicki	1	20 000,00	RM art.49	sprzedawca
31	Indyk - Mazury Sp. z o.o.	2	uzupełnienie	ALGORYTM	koordynator ds. handlu
32	Indyk - Mazury Sp. z o.o.	3	uzupełnienie	ALGORYTM	operator wózka widłowego
33	Indyk - Mazury Sp. z o.o.	20	uzupełnienie	ALGORYTM	pakowacz
34	Indyk - Mazury Sp. z o.o.	3	uzupełnienie	ALGORYTM	pracznia
35	Indyk - Mazury Sp. z o.o.	8	uzupełnienie	ALGORYTM	robotnik magazynowy
36	Indyk - Mazury Sp. z o.o.	10	uzupełnienie	ALGORYTM	rozbieracz-wykrawacz
37	Indyk - Mazury Sp. z o.o.	3	uzupełnienie	ALGORYTM	wagowy
38	Instalatorstwo i Pomiary MARK Marek Petaś	2	uzupełnienie	ALGORYTM	elektryk
39	KALATA FINANSE	1	17 100,00	RPO	doradca bankowy
40	KATALPA Producent Domów Drewnianych Andrzej Dudek	2	uzupełnienie	ALGORYTM	stolarz
41	Konfekcja Damska IWONA Iwona Jankowska	1	uzupełnienie	ALGORYTM	sprzedawca
42	Księgarnia Zakładka Iwetta Szymkiewicz	1	18 200,00	RPO	sprzedawca
43	LaLuna Restauracja Mirosława Bilińska	1	25 000,00	PFRON- poszukujący pracy	barman
44	LaLuna Restauracja Mirosława Bilińska	1	20 000,00	RM 50+ 2015/2016	pomoc kuchenna
45	MANFRED Piotr Kowalewski	1	20 000,00	ALGORYTM	mechanik pojazdów ciężarowych
46	MAR-CAR	1	20 000,00	RM 50+ 2015/2016	wulkanizator
47	MARUS Firma Handlowo-Usługowa Marek Czarniecki	1	18 700,00	ALGORYTM	sprzedawca
48	MEBEL LINE	1	uzupełnienie	ALGORYTM	operator okleiniarki
49	Mechanika Pojazdowa Marek Kisieliński	1	uzupełnienie	ALGORYTM	mechanik pojazdów samochodowych
50	Mechanika Pojazdowa Marek Kisieliński	1	20 000,00	RM 30 Minus	mechanik samochodowy
51	Mistral Karnity Sp. z o.o.	1	20 000,00	RPO	pomoc kuchenna
52	Mistral Karnity Sp. z o.o.	2	uzupełnienie	ALGORYTM	specjalista ds. administracji
53	MJ MEBEL Marcin Brejna	1	20 000,00	RM 30 Minus	stolarz
54	Mleczarnia EKOLUKTA Sp. z o.o.	1	20 000,00	RPO	serowar
55	Model-Art Sp. z o.o.	5	uzupełnienie	ALGORYTM	formierz wyrobów z kompozytów epoksydowych
56	M-Tour Michał Ostrowski	1	uzupełnienie	ALGORYTM	pracownik biura podróży
57	NEO KOMPUTER SP. J. Tomasz Polito i Cezariusz Zalewski	1	20 000,00	RM 50+	instalator systemów telewizji przemysłowej i sieci komputerowych
58	NEO KOMPUTER SP. J. Tomasz Polito i Cezariusz Zalewski	1	20 000,00	ALGORYTM	specj. ds. organizacji rozwoju sprzedaży
59	NET SYSTEM Paweł Tadla	1	17 300,00	RM 30-50	pracownik administracyjno-księgowy
60	NZOZ PULS	1	uzupełnienie	ALGORYTM	rejestrator medyczny-sekretarka
61	Okna i Drzwi CEZAR Andrzej Górski	1	uzupełnienie	ALGORYTM	monter okien

62	Okna i Drzwi CEZAR Andrzej Górski	1	uzupełnienie	ALGORYTM	sprzedawca-kasjer
63	PEN Art. Biurowe Paweł Hładyszewski	1	uzupełnienie	ALGORYTM	sprzedawca
64	PHU AN-AR A. Pielak	1	20 000,00	ALGORYTM	POMOCNIK KAMIENIARZA
65	PHU IKWD Adam Gwóźdź	1	19 800,00	RPO	doradca ds. handlowych
66	PHU KRYSIO Krzysztof Lipiński	1	20 000,00	RM 50+	zrywkarz-pracownik leśny
67	PHU NOMEX	1	20 000,00	RM 30 Minus	operator giętarki
68	PHU PCN Przemysław Zajac	1	uzupełnienie	ALGORYTM	dyspozytor
69	PIB NORBUD	1	uzupełnienie	ALGORYTM	palacz
70	PIB NORBUD	1	20 000,00	RPO	robotnik ogólnobudowlany
71	Pomiary Instalatorstwo Elektryczne Marek Petaś	1	uzupełnienie	ALGORYTM	elektryk
72	Pośrednictwo Ubezpieczeniowe Marcin Maj	1	19 600,00	RM 50+	doradca klienta
73	PPHU DAX ZPChr Ostróda	1	20 000,00	ALGORYTM	pracownik biurowy
74	Przedsiębiorstwo Robót Sanitarnych SAN-BUD Sp. J.	1	uzupełnienie	ALGORYTM	monter instalacji sanitarnych
75	Przedsiębiorstwo Budowlano-Spawalnictwo Wojciech Zajac	1	uzupełnienie	ALGORYTM	pracownik ogólnobudowlany
76	Przedsiębiorstwo Wielobranżowe AUTO-COMPLEX Janusz Sieracki	1	20 000,00	RPO	mechanik samochodów osobowych
77	PUH Aleksandra Biesalska	1	uzupełnienie	ALGORYTM	mechanik pojazdów samochodowych
78	PW "ALICJA" J.Gulczyński	1	20 000,00	ALGORYTM	KROJCZY
79	PW "DREW-JANY"	2	40 000,00	RPO	operator wózka widłowego
80	PW "DREW-JANY"	1	20 000,00	RPO	stolarz
81	PW "ALICJA" Alicja Kulesza-Gulczyńska	1	16 000,00	ALGORYTM	pomoc kuchenna
82	PW "ALICJA" Alicja Kulesza-Gulczyńska	1	20 000,00	RM art.49	sprzedawca
83	R-GOL Marcin Radziwon	1	18 400,00	RM 30 Minus	specjalista ds. logistyki
84	R-GOL Marcin Radziwon	1	uzupełnienie	ALGORYTM	specjalista ds. obsługi klienta
85	RO-RO	1	20 000,00	RPO	operator strugarki
86	SKORPION Sp. z o.o.	1	20 000,00	RM art.49	krawcowa
87	TARTAK Piotr Drozdowski	1	20 000,00	ALGORYTM	tartacznik
88	Tomasz Bartnicki	1	uzupełnienie	ALGORYTM	pomocnik kucharza
89	TPS Tomasz Ozga	1	11 600,00	RM 30 Minus	przedstawiciel handlowy
90	TPS Tomasz Ozga	1	20 000,00	RM 30 Minus	ślusarz
91	Transport Osobowy Okna i Drzwi CEZAR Andrzej Górski	1	uzupełnienie	ALGORYTM	monter okien
92	Transport Osobowy Okna i Drzwi CEZAR Andrzej Górski	1	uzupełnienie	ALGORYTM	kucharz
93	Usługi Biurowe B. Olewska	1	13 700,00	RM 30 Minus	księgowy
94	Usługi Elektryczne J. Sinoradzki	1	uzupełnienie	ALGORYTM	elektromonter
95	Usługi Hydrauliczne T. Jacyna	1	20 000,00	ALGORYTM	monter instalacji sanitarnych
96	Usługi Leśne Dawid Pasierowski	1	16 600,00	RPO	pilarz
97	Usługi Leśne GAJ Łukta	1	9 151,89	ALGORYTM	pilarz drzew
98	Usługi Ogólnobudowlane Grzegorz Garnek Ostróda	1	16 600,00	ALGORYTM	brukarz
99	Usługi Ogólnobudowlane Grzegorz Garnek Ostróda	1	uzupełnienie	ALGORYTM	brukarz
100	Usługi Ogólnobudowlane Łukasz Sieracki	1	uzupełnienie	ALGORYTM	pracownik ogólnobudowlany
101	VSG Produkcja Grzegorz Przyborowski	1	uzupełnienie	ALGORYTM	monter stolarki okiennej
102	Yoona Creative Group Arkadiusz Wróbel	1	20 000,00	RPO	technik produkcji reklam
103	Z.H.U. AGROMECH	1	20 000,00	RM 30 Minus	mechanik maszyn i urządzeń przemysłowych
104	Zakład Krawiecki GALANT Barbara Szydłowska	1	20 000,00	RPO	szwaczka
105	Zakład Krawiecki MODDAR	1	20 000,00	RM 30-50	szwaczka
106	Zakład Krawiecki MODDAR	1	20 000,00	RPO	szwaczka
107	Zakład Przetwórstwa Mięsnego PARMA SP. z o. o.	1	14 120,00	ALGORYTM	technolog produkcji
108	Zakład Remontowo Budowlany Jacek Jaroszewski	1	uzupełnienie	ALGORYTM	pracownik ogólnobudowlany
109	Zakład Rybacki Bogaczewo Sp. z o. o.	1	25 000,00	PFRON	pomocnik robotnika w gosp. rybackim
110	Zakład Stolarski Krzysztof Mackiewicz	1	uzupełnienie	ALGORYTM	stolarz
111	Zakład Usługowo-Handlowy AUTO-HANDEL Andrzej Kalinowski	1	20 000,00	RM 30 Minus	mechanik samochodowy
112	ZM VOLLEY Ostróda	1	uzupełnienie	ALGORYTM	pracownik administracyjny
113	ZPD KACZKAN	3	60 000,00	ALGORYTM	operator ładowarki
114	ZPD KACZKAN	2	uzupełnienie	ALGORYTM	operator ładowarki
115	ZPD KACZKAN	3	uzupełnienie	ALGORYTM	operator maszyn
116	ZPD KACZKAN	6	120 000,00	ALGORYTM	operator maszyn
117	ZPD KACZKAN	2	uzupełnienie	ALGORYTM	operator maszyn
118	ZPD KACZKAN	6	120 000,00	ALGORYTM	operator maszyn
119	ZPD KACZKAN	2	uzupełnienie	ALGORYTM	operator pras w produkcji drzewnej

WYKAZ DOTACJI DLA BEZROBOTNYCH I POSZUKUJĄCYCH PRACY
- środki na rozpoczęcie działalności gospodarczej przez bezrobotnego według zawieranych umów

Rodzaj działalności	FP		PFRON		PO WER		RPO		Suma	
	liczba dotacji	środki	liczba dotacji	środki	liczba dotacji	środki	liczba dotacji	środki	liczba dotacji	środki
agencja reklamowa							1	17 850	1	17 850
biuro projektowe	1	19 800							1	19 800
biuro rachunkowe	1	20 000							1	20 000
doradztwo finansowe/ekonomiczne/szkoleniowe/ubezpieczeniowe	3	54 950			1	15 489			4	70 439
działalność prawnicza					2	39 400			2	39 400
działalność rozrywkowa i rekreacyjna	1	19 900							1	19 900
elektrolityczne polerowanie elementów ze stali nierdzewnej							1	20 000	1	20 000
handel	12	230 400	1	25 000 PP	2	39 700	3	57 030	18	352 130
handel i usługi ogólnobudowlane							1	20 000	1	20 000
konserwacja i naprawa pojazdów samochodowych	2	39 729							2	39 729
krawiectwo/handel	1	19 450							1	19 450
mechanika pojazdowa	4	80 000			3	59 650	1	20 000	8	159 650
mobilna agencja artystyczna							1	20 000	1	20 000
mobilne usługi fizjoterapii, kinesioterapii i spa	1	20 000							1	20 000
mobilne usługi prania tapicerek, wykładzin i dywanów, ozonowanie					1	20 000			1	20 000
naprawa i konserwacja mebli i wyposażenia domowego					1	19 950			1	19 950
oczyszczanie i renowacja powierzchni stalowych, murów, laminatów itp.							1	19 900	1	19 900
organizacja imprez sportowo - rekreacyjnych, merchandising, doradztwo w branży handlowo - sportowej					1	19 900			1	19 900
organizacja przyjęć okolicznościowych							1	17 300	1	17 300
pielęgnacja terenów zielonych i obiektów							1	20 000	1	20 000
pośrednictwo finansowe	1	19 100							1	19 100
pośrednictwo finansowe i ubezpieczenia	1	19 000							1	19 000
pośrednictwo w sprzedaży towarów	1	20 000							1	20 000
pozyskiwanie i zrywka drewna	1	20 000							1	20 000
produkcja i sprzedaż żywności przemysłowej	1	20 000							1	20 000
produkcja łodzi	1	20 000							1	20 000
produkcja mebli	1	19 500							1	19 500
produkcja traków taśmowych			1	25000					1	25 000
projektowanie graficzne, doradztwo marketingowe, rozpatrywanie reklamacji					1	12 000			1	12 000
projektowanie graficzne, tworzenie stron www					1	15 100			1	15 100
prowadzenie imprez artystycznych, obsługa sprzętu nagłośnieniowego i oświetleniowego	1	19 300							1	19 300
przedstawiciel handlowy	1	18 700					1	14 400	2	33 100
redagowanie i korekta tekstów, tłumaczenia					1	16 758			1	16 758
renowacja i konserwacja obiektów zabytkowych					1	20 000			1	20 000
rękodzieło artystyczne							1	20 000	1	20 000
strzyżenie i pielęgnacja zwierząt							1	19 964	1	19 964
taksówka osobowa	1	6 400							1	6 400
tapicerstwo jachtowe							1	19 600	1	19 600
usługi sprzątające							1	20 000	1	20 000
usługi reklamowe i poligraficzne	1	20 000							1	20 000
usługi administracyjno - biurowe					1	20 000			1	20 000
usługi biurowo-księgowo	1	18 000							1	18 000

usługi budowlane							1	20 000	1	20 000
usługi budowlano-kamienniarские	1	20 000							1	20 000
usługi dietetyczne i bar sałatkowy	1	20 000							1	20 000
usługi elektroinstalacyjne i ogólnobudowlane							1	20 000	1	20 000
usługi elektroinstalacyjne, pomiary parametrów sieci i jakości energii, montaż i serwis maszyn przemysłowych							1	20 000	1	20 000
usługi elektryczne	1	20 000			1	20 000			2	40 000
usługi fizjoterapii i masażu							1	18 147	1	18 147
usługi fotograficzne					1	20 000	1	20 000	2	40 000
usługi fryzjerskie	2	40 000							2	40 000
usługi glazurnicze	1	18 700							1	18 700
usługi handlowe, organizacja eventów, doradztwo	1	16 300							1	16 300
usługi hydrauliczne i ogólnobudowlane					1	20 000			1	20 000
usługi hydrauliczne i wodnokanalizacyjne	1	20 000							1	20 000
usługi informatyczne, montaż monitoringu, sprzedaż urządzeń komputerowych	1	14 500							1	14 500
usługi instalacji wodno - kanalizacyjnych, ciepłych, gazowych i klimatyzacyjnych	1	20 000							1	20 000
usługi instalatorstwa elektrycznego	1	17 850							1	17 850
usługi kancelaryjno - biurowe							1	15 290	1	15 290
usługi kosmetyczne	5	98 740							5	98 740
usługi kosztorysowania					1	16 650			1	16 650
usługi krawieckie					1	20 000	1	20 000	2	40 000
usługi leśne	1	20 000							1	20 000
usługi ogólnobudowlane	4	79 900					6	120 000	10	199 900
usługi ogólnobudowlane	1	20 000					3	60 000	4	80 000
usługi ogólnobudowlane i elektryczne							1	20 000	1	20 000
usługi ogólnobudowlane, telekomunikacyjne, elektryczne							1	20 000	1	20 000
usługi projektowania i instalacji systemów monitoringu wizyjnego	1	20 000							1	20 000
usługi reklamowe	1	20 000							1	20 000
usługi remontowo budowlane	3	57 250							3	57 250
usługi serwisowe							1	20 000	1	20 000
usługi spawalnicze	1	19 950							1	19 950
usługi spawalnicze i ślusarskie	1	20 000							1	20 000
usługi spawania i obróbki metalu	1	20 000							1	20 000
usługi sprzątające	2	40 000					2	40 000	4	80 000
usługi stolarskie	2	40 000	1	25000			2	39 725	5	104 725
usługi stolarskie, ciesielsko - dekarские	2	40 000							2	40 000
usługi stolarsko - ciesielskie							1	20 000	1	20 000
wykonywanie badań, pomiarów i analiz technicznych w budownictwie	1	20 000							1	20 000
wykonywanie wyrobów z tworzyw sztucznych							1	20 000	1	20 000
zarządzanie urządzeniami informatycznymi							1	11 040	1	11 040
Razem	75	1 447 419	2	50 000	21	394 597	42	810 246	141	2 727 262

 **WYKAZ SZKOLEŃ WEDŁUG ŹRÓDEŁ FINANSOWANIA**

Kierunki szkoleń	Fundusz Pracy - Algorytm	PO KL Perspektywy	PO WER	RM 25-	RM 30-50	RM 50+	RM art. 49	RPO	RAZEM
elektroenergetyczny	1		2		1		4	5	13
HDS					1				1
kierowca autobusu	8		4				3	8	23
kierowca samochodu ciężarowego	2		24	3			2	10	41
kierowca samochodu ciężarowego z ADR			1						1
kierowca samochodu ciężarowego z przyczepami	1		4	1			1	1	8
kierowca wózka jezdniowego	4			10					14
kierowca wózka widłowego	1								1
kurs zielarsko-medyczny							1		1
kwalfikacja przewozu osób	1		1						2
kwalfikacja przewozu rzeczy	1		2	1		1			5
monter konstrukcji budowlanych		10							10
operator koparki								1	1
operator koparko-ładowarki	2		4	1				16	23
operator kruszarki						1			1
operator ładowarki	2								2
operator zagęszczarki	1								1
pilarz-drwal					1				1
pracownik magazynowy								15	15
pracownik ochrony			3					15	18
pracownik przetwórstwa mięsnego					1		5		6
pracownik szwalni	5								5
prawo jazdy na przyczepy do samochodów ciężarowych	1								1
rozbieracz-wykrawacz	2								2
szwaczka maszynowa	6								6
uprawnienia spawalnicze	10		21	4			1	7	43
wykonywanie tatuażu i piercingu							1		1
<i>pracownik ochrony - poszukujący pracy</i>	2								2
<i>pracownik magazynowy - poszukujący pracy</i>	1								1
RAZEM	51	10	66	20	4	2	18	78	249

WYKAZ PRACODAWCÓW

zgodny z art. 59b ustawy o promocji zatrudnienia i instytucjach rynku pracy z dnia 20 kwietnia 2004 r.
(tekst jednolity Dz. U. z 2015, poz. 149)

Lp.	Nazwa pracodawcy	doposażenie stanowiska pracy	prace interwencyjne	przygotowanie zawodowe dorosłych	roboty publiczne	staż	Suma
1	4D Profesjonalna Czystość Mariusz Lewandowski Ostróda		2				2
2	A-ART Agnieszka Zarzecka					2	2
3	AB OVO Sp. z o.o. o Jędrzychówko					1	1
4	ADABAR Adam Bartnikowski Olsztyn		1				1
5	Adam Witkowski Budowa Domów Drewnianych ADOMEX Ostróda					1	1
6	ADAMIX Adam Odoliński					1	1
7	Agencja Artystyczna ELVI Mariusz Brodzik Morąg		1				1
8	AGENCJA GRYF Morąg					1	1
9	Agencja Restrukturyzacji i Modernizacji Rolnictwa					1	1
10	Agencja Sportowo-Reklamowa GRATKA Przemysław Kułakowski Morąg					1	1
11	AGRO-PLON Ostróda		1				1
12	Akademia Wizerunku Tomasz Piwowarczyk					1	1
13	Aleksandra Modzelewska Krawiec Igielka Usługi Remontowo Budowlane Gdańsk		2				2
14	ANDALUZJA Marta Wiczowska w Ostródzie	1				1	2
15	Andrzej Nadziak Firma Usługowo - Handlowa CEMABUD Morąg		1				1
16	ANETA Skorupska JAKON-TRANS Ostróda		1				1
17	ANGRAF G. Rafalski Wilnowo	1					1
18	ANIMEX ANIMPOL SF Sp. z o.o. sp.k					1	1
19	ANIMEX FOODS Sp. z o.o. Sp.K. Oddział w Morlinach					4	4
20	Anna Brdak Materiały Budowlane APB Łukta		1				1
21	Apartamenty Mazurskie ŚWIETLIK Alfred Korybut					2	2
22	AP-E F.H.U. Agnieszka Przybyłek Morąg					1	1
23	Apteka Zamkowa Agnieszka Treder					1	1
24	Areszt Śledczy Olsztyn					1	1
25	Areszt Śledczy Ostróda					1	1
26	ARKA Sp. z o.o.					1	1
27	Art Wood Sp. z o.o. w Ostródzie					1	1
28	Artykuły Przemysłowe s.c. J. Nowakowska T. Wieczorek-Zdon Ostróda		1				1
29	Artykuły Spożywczo-Przemysłowe Marek Zalewski Samin					1	1
30	ATJ Teresa Błaszczak Olsztyn					1	1
31	AUTO GAZ SERWIS Marek Janiszewski	1					1
32	AUTO-NAPRAWA A. T. Sikorski Ostróda		1				1
33	AUTO-NAPRAWA Adam Leszkowski					1	1
34	AUTO-SERWIS Łukasz-Alicja Tomasz Miłakowo					3	3
35	AVATARGONG Marek Tomczak	1				1	2
36	Bank Spółdzielczy w Olsztynku					1	1
37	BAR DWÓJKA Ryszard Jakimowicz					1	1

38	BAR TEQUILA Jolanta Paszkowska					1	1
39	BIOMAG Sp. z o.o.					1	1
40	Biuro Doradztwa Ubezpieczeniowego Anna Malinowska					1	1
41	Biuro Nieruchomości NOWO Delikatesy SMACZNEGO Magdalena Dunder-Czacharowska					2	2
42	Biuro Ochrony SKORPION Sp. z o.o.	1				1	2
43	Biuro Podróży Wioletta Kopańska					1	1
44	Biuro Projektowe ARCHI-B s.c. Beata i Wiesław Kruk					1	1
45	Biuro Projektowo-Inwestycyjne i Nadzoru Budowlanego S.C. Morąg					1	1
46	Biuro Rachunkowe ALEXA Grubba Morąg		1				1
47	Biuro Rachunkowe Elżbieta Kłosowska					1	1
48	Biuro Rachunkowe Katarzyna Szymańska					1	1
49	Biuro Rachunkowe Morąg Małgorzata Kneć		2				2
50	Biuro Rachunkowe PARTNER Marzena Panfil-Bastek					1	1
51	Biuro Rachunkowe PRESTIGE Wioletta Bojar					1	1
52	Biuro Rachunkowe PROGRES Ostróda					1	1
53	Biuro Rachunkowe Renata Kaszlejew					2	2
54	Biuro Rachunkowe Róża Kneć Morąg		1				1
55	Blacharstwo Lakiernictwo Mechanika Pojazdowa Marcin Zelmański					1	1
56	Blacharstwo, Lakiernictwo, Mechanika Pojazdowa Tadeusz Pruchniewski Ostróda			1			1
57	BONUS S.A. Kraków					1	1
58	BOOK KEEPER Paweł Wolski					1	1
59	Budownictwo i Nieruchomości Lidia Dias					1	1
60	CAYMAN Grzegorz Sypniewski					2	2
61	Centrum Dobrego Smaku Bożena Gryniewicz					3	3
62	Centrum Fizykoterapii i Rehabilitacji MAJ FITNESS CLUB Emilia Maj Morąg					1	1
63	Centrum Kształcenia Kadr Anita Graczyk					1	1
64	Centrum Meblowe CONCEPT M.Piróg P.Leśnicki s.c.	1				1	2
65	Centrum Ogrodnicze Anna Jusic					1	1
66	Centrum Ogrodnicze Halina Mroczka					1	1
67	CHARMAL Robert Zając Małdyty					1	1
68	COMEGA Krystyna Kikoła Morąg					2	2
69	CONCEPT STUDIO Rafał Rutkowski Morąg					1	1
70	CONDOHOTELS MANAGEMENT Sp. z o.o.	1				13	14
71	Cukiernia GRACZYK s.c. Graczyk Morąg					1	1
72	CZAS NA IMPREZĘ Damian Farasiewicz					1	1
73	D.B. Usługi Koparko - Ładowarki Dariusz Borkowski	1					1
74	DARIA Studio Urody Sylwia Walkowiak	1					1
75	DAY SPA Na Starym Mieście Aleksandra Zwierzchowska Morąg					1	1
76	DEKK-SERWIS Andrzej Machlewski Morąg					1	1
77	Delikatesy U MONIKI Monika Gołdyn					1	1
78	DG CAR Auto-Serwis Daniel Gałązka Ostróda			1			1
79	Dom dla Dzieci im. Sybiraków w Szymonowie					1	1

80	Dom Opieki MODRZEWE Jacek Parzych Morąg		1				1
81	Dom Pomocy Społecznej w Molzie					1	1
82	Dom Przedpogrzebowy CHARONN Ryszard Lisowski					1	1
83	DOMI Sp. z o.o. Ostróda		1			1	2
84	DOM-nik Ornowo			1			1
85	DORADCA PODATKOWY Irena Koziół					1	1
86	DOS BEATA TOMASZ Miłakowo	1					1
87	DR HOHN Sp. z o.o.					1	1
88	DUE Spółka Cywilna D.Derewecki & L.Pruchniewski Morąg	1					1
89	Działy Specjalne Rolnictwa Grzegorz Kramarczyk					1	1
90	EKODAMIR Spółka z o.o. Spółka Komandytowa Jarnołtowo		1				1
91	EKOSYSTEM Sławomir Jaskółowski					1	1
92	Elbląska Rada Konsultacyjna Osób Niepełnosprawnych Oddział w Ostródzie					1	1
93	Elbląska Rada Konsultacyjna Osób Niepełnosprawnych w Elblągu					1	1
94	ELNET Rafał Czarniecki Olsztyn		1				1
95	ESTETICA DERM Marzena Dobosz					1	1
96	ETC Polskie Specjały Sp. z o.o.					2	2
97	EUROADMIN Agnieszka Majewska-Pawelko Ostróda		1				1
98	EWS s.c. Sylwia Szczerbińska Jarosław Drewniak	1					1
99	EXPO ARENA S.A. Ostróda		4			5	9
100	F.H. CASTOR Dariusz Kluczkowski					1	1
101	F.H.U SŁAWEX Sławomir Czaplński Morąg					1	1
102	F.H.U. Artystyczne Modelowanie Paznokci PAZ-ART K. Kieno Morąg					1	1
103	F.H.U. DIK Dorota Kościanek Morąg		1				1
104	F.H.U. Dorota Ratka Ostróda					1	1
105	F.U.H MOTO GUM Łukasz Dziurzyński Morąg					2	2
106	F.U.H. TERMOPLAST E. Zagrobelny Morąg					1	1
107	FANGYUAN RUIFANG DONG					1	1
108	FERMA DROBIU Janusz Błaszczak Barczewo					1	1
109	Ferma Drobiu Łukasz Nowicki	1					1
110	FERMA DROBIU Marek Biezuński Międzyzlesie					1	1
111	FH AUTO CENTER					1	1
112	FH Wioletta Sobieska					1	1
113	FHU SATEL-KOM Jacek Gurzyński					1	1
114	Firma Cateringowa GUSTO Ewa Morenc-Czyżewska	1	1			1	3
115	Firma Handlowa Auto-Center Piotr Gronowski					1	1
116	Firma Handlowa CASTOR Renata Kluczkowska					1	1
117	Firma Handlowa DAWID Teresa Pawelczyk Morąg		1				1
118	Firma Handlowa HALINA Morąg					1	1
119	Firma Handlowa MOWIX EXPORT-IMPORT Monika Słomska					2	2
120	Firma Handlowa NADZIO A. Nagraba Boguchwały					1	1
121	Firma Handlowa SORT K. Markowski Morąg					1	1
122	Firma Handlowo Usługowa BIKOMA Małdyty					1	1

123	Firma Handlowo Usługowa LENTRANS Mateusz Bartoszewicz Henrykowo		1				1
124	Firma Handlowo Usługowa Michał Gulczyński Morąg	1	1				2
125	Firma Handlowo-Usługowa Agnieszka Dziagieli Małdyty					1	1
126	Firma Handlowo-Usługowa Boszko, Małeckie, Multan Sople					1	1
127	Firma Handlowo-Usługowa Eugeniusz Dąbrowski					1	1
128	Firma Handlowo-Usługowa MARBUD Marcin Osiński Boguchwały		1				1
129	Firma Handlowo-Usługowa MODEX Ewa Pieniak					1	1
130	Firma Handlowo-Usługowa ORP-CONSTRUCTA Olesya Piotrowska Antoniewo		1				1
131	Firma Handlowo-Usługowa PETROSYSTEM Jacek Mróz Boguchwały		1				1
132	Firma Handlowo-Usługowa Stefan Klimczak AMELSERW					1	1
133	Firma Motoryzacyjna CHMILEWSCY s. c. D. Chmielewska A. Chmielewski	1				1	2
134	Firma PHU KOZIEJ Zbigniew Koziej					2	2
135	Firma Produkcyjno - Handlowa BLENDER Sebastian Pawłowski	1				1	2
136	Firma Produkcyjno Handlowo Usługowa CONCORDIA Małgorzata Martyn					1	1
137	Firma Sprzątająca BŁYSK Anna Zawojek Różnowo					1	1
138	Firma Stolarska MOSTOWY Agnieszka Mostowa Dylewo			1			1
139	Firma Usługowa BARTEX Bartosz Kłosowski					1	1
140	Firma Usługowa Łukasz Sobiech Morąg					1	1
141	Firma Usługowa PIT Leonarda Karpińska, Roman Karpiński					1	1
142	Firma Usługowo Handlowa Marzena Smolińska Morąg					1	1
143	Firma Usługowo-Handlowa Arkadiusz Karczewski					1	1
144	Firma Usługowo-Handlowa FOTO-KLEMENS Morąg					1	1
145	Firma Usługowo-Handlowa U ZDZICHA Zdzisław Zembrzuski					2	2
146	FOCUSPED Marzena Bilicka					1	1
147	FREEDOM Nieruchomości Sp. z o.o. Sp.k.					1	1
148	FUH Dorota Ratka	1					1
149	Fundacja ICHTHYS Zbigniew Kołak	1					1
150	Fundacja Rozwoju Przedsiębiorczości ATUT					2	2
151	FUTURE FORM Łukasz Bartczak					1	1
152	Gabinet Kosmetyczny RÓŻANY ZAKĄTEK Kornelia Biernacka					1	1
153	Gabinet Kosmetyki Estetycznej Małgorzata Harten w Olsztynie					1	1
154	Gabinet Stomatologiczny Elżbieta Antolak Ostróda		1				1
155	Galeria Fryzur Anna Dmowska					1	1
156	Generalna Dyrekcja Dróg Krajowych i Autostrad w Olsztynie					3	3
157	Gimnazjum im. Żołnierza Polskiego w Durągu					1	1
158	Gimnazjum Nr 1 Morąg					1	1
159	GJG GROUP Sp. z o.o.					2	2
160	Gminna Biblioteka Publiczna w Gierzwaldzie		1				1
161	Gminne Centrum Biblioteczne w Dąbrównie					1	1
162	Gminne Centrum Kulturalno-Biblioteczne w Dąbrównie					2	2
163	Gminny Ośrodek Kultury w Gierzwaldzie		1			1	2
164	Gminny Ośrodek Kultury w Łukcie					2	2

165	Gminny Ośrodek Pomocy Społecznej w Dąbrównie		1			1	2
166	Gminny Ośrodek Pomocy Społecznej w Gierzwałdzie		1			1	2
167	Gminny Ośrodek Pomocy Społecznej w Miłomłynie					1	1
168	Gminny Ośrodek Pomocy Społecznej w Ostródzie		1				1
169	Gospoda Pod Żurawiami Sabina Żurawska					1	1
170	Gospodarstwo Rolne Adam Czaplejewicz					1	1
171	Gospodarstwo Rolne Aleksander Gierej Kępa Kalnicka					1	1
172	Gospodarstwo Rolne Andrzej Poloński					1	1
173	Gospodarstwo Rolne Dorota Ludwiniak Silin					1	1
174	Gospodarstwo Rolne Henryk Reszotarski Łukta					1	1
175	Gospodarstwo Rolne Jacek Królikowski					1	1
176	Gospodarstwo Rolne Jan Szykowski Kalnik					1	1
177	Gospodarstwo Rolne Jerzy Kamińska					1	1
178	Gospodarstwo Rolne Krzysztof Siemianowski					1	1
179	Gospodarstwo Rolne Łukasz Wolf					1	1
180	Gospodarstwo Rolne Marcin Paweł Jurkiewicz Ostróda					1	1
181	Gospodarstwo Rolne Stępień Krzysztof Warkały					1	1
182	Gospodarstwo Rolne Stolno		1			1	2
183	GreenBlood.pl Robert Kaszlejew					1	1
184	Handel Artykułami Przemysłowymi Leszek Miłoszewski Ostróda		1				1
185	Handel Detaliczny Artykułami Branży Spożywczej i Przemysłowej Dorota Rydzewska Morąg		1				1
186	Handel Detaliczny Bogdan Ryfa Miłakowo					1	1
187	Handel Detaliczny i Hurtowy Marcin Lipnicki	1					1
188	Handel Obwoźny i Stały Art. Przemysłowymi Krzysztof Kur Miłakowo					1	1
189	Handel-Usługi-Transport Franciszek Długołęcki Olsztynek					1	1
190	Hotel IRENA Dobrowolska Irena Morąg					2	2
191	IMPERIUM RZYMSKIE Łukasz Rzymski Morąg					1	1
192	Indywidualna Praktyka Lekarska Joanna Piskórz-Wapińska					2	2
193	INWEST Krzysztof Kurczyński					1	1
194	ISS Facility Services Warszawa					1	1
195	Iwona Markuszewska Rentgenodiagnostyka Obrazowa Morąg		1				1
196	Izba Celna w Olsztynie					1	1
197	Izba Skarbowa w Olsztynie					7	7
198	JOTA FINANSE Sp. z o.o.					3	3
199	JOTA GROUP Sp. z o.o.					1	1
200	JOTA SERWIS Sp. z o.o.					1	1
201	JR GASTRO Jerzy Rutkowski					1	1
202	KACPER MEBEL Mariusz Piłat Ostróda		1	1			2
203	KACZKAN Zakład Produkcji Drzewnej Józef Kaczkan Spółka Jawna Kłonowy Dwór	15	10				25
204	KALATA FINANSE Urszula Kalata Morąg	1					1
205	KAMA-Usługi Stolarskie Mariusz Moszczyński Łącznie					1	1
206	Kancelaria Adwokacka ADWOKAT Ewelina Jurkiewicz					1	1

207	Kancelaria Adwokacka ADWOKAT Hubert Wiśniewski					1	1
208	Kancelaria Adwokacka Sławomir Piwowarczyk					1	1
209	Kancelaria Adwokacka Tomasz Radziwiłski					1	1
210	Kancelaria Finansowa BID Sp. z o.o.					1	1
211	Kancelaria Notarialna Dominik Malarski					2	2
212	Kancelaria Notarialna Maria Malarska					1	1
213	Kancelaria Notarialna Notariusz Anita Maciejewska	1					1
214	Kancelaria Podatkowo-Rachunkowa PROMESA Aleksandra Klabuhn					1	1
215	Kancelaria Prawna Marcin Adamczyk, Jerzy Jankowski i Partnerzy					1	1
216	Kancelaria Radcy Prawnego Joanna Sadłowska					1	1
217	Kancelaria Radcy Prawnego Joanna Sadłowska Olsztyn					1	1
218	Karczma NAD SANDEŁĄ Wiesław Mergalski					1	1
219	Katarzyna Jakubowska w Ostródzie					1	1
220	KG i B Małgorzata Ciuryło					1	1
221	KINESIO-MASAŻ Anna Kamińska-Nosewicz Ostróda			1		1	2
222	Klinika Weterynaryjna OLWET s. c. w Olsztynie					1	1
223	Klub Malucha KU KU RY KUUU!!! Ewa Mówińska					1	1
224	Klub Malucha SMOCZEK Ewelina Gotówko Morąg		1			1	2
225	KM JOANNA MALON Olsztyn					1	1
226	Komenda Powiatowa Państwowej Straży Pożarnej Ostróda					1	1
227	Komenda Powiatowa Policji w Ostródzie					6	6
228	Komenda Powiatowa Straży Pożarnej w Ostródzie					1	1
229	Komenda Wojewódzka Policji w Olsztynie					3	3
230	Komornik Sądowy przy Sądzie Rejonowym w Ostródzie Marcin Dubień					1	1
231	KONKURENT Mariusz Pycz Ostróda		1				1
232	Korona ABC BIS Patryk Paweł					1	1
233	KRAINA BAJEK Sp. z o.o. Ostróda		1			3	4
234	Księgarnia ZAKŁADKA Iwetta Szymkowicz	1					1
235	Kwiaciarnia AGAPANTHUS Anna Babicka					1	1
236	Kwiaciarnia ASTER Morąg					1	1
237	Kwiaciarnia FLORISTERIA Agnieszka Paczkowska					1	1
238	Kwiaciarnia Rozalka Anna Nowicka Miłakowo					1	1
239	Kwiaciarnia STOKROTKA Beata Kalisz Morąg					1	1
240	LACTIMA Morąg Sp. z o.o.					1	1
241	LAK-MEBEL Mariusz Amenda					1	1
242	LEH-BAM Gospodarstwo Rolne Henryk Leśniewicz Żabi Róg					1	1
243	LEO CENTER Michał Rydzewski Morąg					2	2
244	MAGNUS Sp. z o.o.					1	1
245	Małgorzata Banacka Gospodarstwo Rolne Jędrzychówko		1				1
246	Małgorzata Kneć Biuro Rachunkowe Morąg					1	1
247	MANFRED Piotr Kowalewski	1					1
248	MANUFAKTURTA Kinga Wawerko- Morąg					1	1
249	MAR-CAR Marcin Lipnicki Morąg	1					1

250	MARKUS s.c. Marek Biskupski, Marcin Fijałkowski Olsztyn		1				1
251	MARSZAL Logistyka Sp. z o. o. w Zawrotach					1	1
252	MARUS Firma Handlowo - Usługowa Mark Czarnecki	1					1
253	Materiały Budowlane APB Anna Brdak					1	1
254	MAZUR MEBEL Marcin Perczyński					1	1
255	MAZURY -TRANS Sp. z o.o.		1			2	3
256	Mc DONALD'S sp. z o.o.					3	3
257	MEBELUX Sp. z o.o.					3	3
258	Meble Spod Siekiery Meble-Country Henryk Majewski Olsztynek			1			1
259	Mechanika Pojazdowa IGMAR Joanna Dorniak Morąg					1	1
260	Mechanika Pojazdowa Marek Kisieliński	1					1
261	Mechanika Pojazdowa ROB CAR Robert Krasa Łącznie					1	1
262	MEDICON Usługi Fizjoterapeutyczne Sylwia Wiśniewska					1	1
263	MEKSIM Sp. z o.o. Morąg					1	1
264	Miejska Administracja Budynków Komunalnych					1	1
265	Miejska Biblioteka Publiczna w Morągu					1	1
266	Miejski Ośrodek Pomocy Społecznej Morąg					1	1
267	Miejski Ośrodek Pomocy Społecznej Ostróda					1	1
268	Miejskie Przedsiębiorstwo Gospodarki Komunalnej Spółka z o.o. Miłakowo		1				1
269	Miejskie Przedsiębiorstwo Zarządzania Nieruchomościami Morąg					1	1
270	Miejsko-Gminny Ośrodek Kultury w Miłomłynie					1	1
271	MILBAK sp. z. o. o Miłakowo		15				15
272	MIŁKA - Krystyna Kawiecka i Tadeusz Kawiecki Sp. j. Ostróda		1				1
273	Miłosz Krygier Agent Ubezpieczeniowy					1	1
274	Mistral - Karnity Sp. z o.o.	1				1	2
275	MJ MEBEL Marcin Brejna	1					1
276	Mleczarnia EKOLUKTA Sp. z o.o. Łukta	1	1			2	4
277	MODEL-ART. Sp. z o.o.					1	1
278	Monika Marchlewska MSPORT					1	1
279	MONROE Butik Małgorzata Śliwińska Morąg					1	1
280	Morąski Dom Kultury w Morągu		1			2	3
281	Morąskie Centrum Rehabilitacji Ewelina Nadziejko Morąg					1	1
282	Morąskie Stowarzyszenie Wspierania Rodzin Dom Dzieci i Młodzieży Morąg		1				1
283	Morąsko-Zalewski Bank Spółdzielczy w Zalewie		1				1
284	MOSKAL Roman & Jarosław Moskał spółka cywilna Morąg		1				1
285	MOTO-DOKTOR MOTOCYKLE Karol Zwierzyński Ostróda		1				1
286	MSD AUTOMOTIVE Marcin Domagała Morąg					1	1
287	Muzeum Bitwy pod Grunwaldem					1	1
288	Muzeum w Ostródzie					1	1
289	Muzeum Warmii i Mazur Olsztyn					1	1
290	Myjnia Samochodowa Bezdotykowa Krzysztof Czacharowski					1	1
291	Naprawa Samochodów Ciężarowych Jan Kiersnowski, Michał Kiersnowski Ostróda			1			1

292	NEO KOMPUTER Sp. J. Tomasz Polito i Cezariusz Zalewski	2					2
293	NET SYSTEM Paweł Tadla	1					1
294	NETTO Sp. z o.o. Motaniec Kobylanka					1	1
295	Niepubliczne Przedszkolne POD JELONKIEM Zofia Stankiewicz					2	2
296	Niepubliczny Zakład Opieki Zdrowotnej PULS Centrum Psychiatryczno-Odwykowe					1	1
297	NZOZ PLUS Jadwiga Wójcik-Kruk Kajkowo		1				1
298	OCEAN TECHNOLOGY Anna Skowrońska					1	1
299	OKULISTYKA Mariusz Wapiński Sp. J.					1	1
300	Opieka Dzienna nad Dziećmi w Łukcie Anna Krupa					1	1
301	Organizator Systemów Transportowych Paweł Dąbrowski					1	1
302	ORMET Jerzy Orłowski Morąg		1				1
303	Osada Danków Adrian Dankowiakowski					2	2
304	Ostródzkie Centrum Sportu i Rekreacji Ostróda		2				2
305	P.H.U. Agnieszka Makos Morąg					1	1
306	P.H.U. AN-AR Arkadiusz Pielak Małdyty	1				1	2
307	P.H.U. Bartłomiej Winnicki Słonecznik		1			1	2
308	P.H.U. NOMEX M. Nowoszewski Miłakowo	1				1	2
309	P.H.U. POMIAN Małgorzata Pomianowska					1	1
310	P.H.U. Szewz Jadwiga, Czarnicka Emilia Morąg					1	1
311	P.P.H.U. MIRTRANS Mirosław Pawlukowski Płoskinia					1	1
312	Paged-Sklejka Spółka Akcyjna w Morągu		50				50
313	PAKDRUK Ryszard Szempek					1	1
314	PAWMAR Sp. z o.o. Kruszewnia					3	3
315	PBT Budownictwo spółka z ograniczoną odpowiedzialnością Dobre Miasto		2				2
316	PEPCO POLAND Sp. z o.o. Poznań					1	1
317	PEPEK Usługi Ogólnobudowlane Piotr Liszewski					1	1
318	PF-INSTAL Paweł Freitag Kieźliny		1				1
319	PFLEGEDIENST Jarosław Łabudziński Morąg		1				1
320	PH MARTITA Monika Pitrus Morąg					1	1
321	PHPU Maciej Kapczyński					1	1
322	PHU - ANDAR Anna Trejtewicz Morąg		1			1	2
323	PHU Aleksandra Biesalska					2	2
324	PHU AUTO-MOTO Sławomir Dzikowicki					2	2
325	PHU DAARK Andrzej Kowol					1	1
326	PHU DORADO Katarzyna Drozd					1	1
327	PHU GWARANT PLUS Aneta Połomska					2	2
328	PHU Jarosław Piórkowski Rychnowo					1	1
329	PHU KRYSIO Krzysztof Lipiński	1					1
330	PHU MARTOM-TRAVELAND Sp. z o.o.					4	4
331	PHU MARTYNA Morąg					1	1
332	PHU OKO Zdzisław Budny					1	1
333	PHU OLEK Iwona Jodkowska					1	1

334	PHU ROMEK Beata Jodkowska					1	1
335	PHU TAK Teresa Karpińska Florczaki					2	2
336	Piotr Drozdowski TARTAK					1	1
337	Placówka Agencyjna Małgorzata i Lech Jaczun					1	1
338	Polakowski Robert ANROB Kompleksowe Usługi Ogrodnicze					1	1
339	Polski Związek Niewidomych Okręg Warmińsko-Mazurski					2	2
340	Polskie Stowarzyszenie na Recz Osób z Upośledzeniem Umysłowym					2	2
341	Pośrednictwo Ubezpieczeniowe Marcin Maj	1				1	2
342	Pośrednictwo Ubezpieczeniowe Ryszard Piętka& Jolanta Burzyńska					1	1
343	Powiatowe Centrum Pomocy Rodzinie				1	2	3
344	Powiatowy Inspektorat Nadzoru Budowlanego w Ostródzie		1			3	4
345	Powiatowy Inspektorat Weterynarii w Ostródzie					1	1
346	Powiatowy Urząd Pracy w Ostródzie					17	17
347	POZA-TECH Tomasz Poza Kajkowo		1				1
348	Północna Grupa Narzędziowa Sp. z o.o.					3	3
349	PPH MARK-IG Olsztyn					1	1
350	PPH-U Czesław Trojakowski Ostróda		1				1
351	PPHU DAX Zakład Pracy Chronionej Ł. Cz. Strugalscy Ostróda	1	2				3
352	PPHU EURO-WOOD Przemysław Włodarski					1	1
353	PPHU LECHPAK Wilamowo					1	1
354	PPHU NEO Morąg		1				1
355	PPUH EURO-MAX Miłakowo	1					1
356	Prywatny Klub Malucha ZIELONA ŻABKA Aneta Paszkowska					1	1
357	Przedsiębiorstwo ELMARK Marek Fiłonowicz Gronowo Górne					3	3
358	Przedsiębiorstwo ESKLAR s.c J. Jasko i J. Kępa Morąg		1			1	2
359	Przedsiębiorstwo Geodezyjno-Komputerowe TERRA s.c.					1	1
360	Przedsiębiorstwo Gospodarki Komunalnej Sp. z o.o. Miłomłyn		2				2
361	Przedsiębiorstwo Handlowe ELEGANT Dorota Kawa Morąg		1				1
362	Przedsiębiorstwo Handlowe Kamila Peranowska Morąg		1				1
363	Przedsiębiorstwo Handlowe MARDOM Mariola Sosnowska					1	1
364	Przedsiębiorstwo Handlowe R. Matyjasik Morąg		1				1
365	Przedsiębiorstwo Handlowe RAXAM M. Račkowski Morąg		1			1	2
366	Przedsiębiorstwo Handlowe ZP Zofia Plichta Żabi Róg		1				1
367	Przedsiębiorstwo Handlowo - Usługowe IWKD Adam Gwóźdź	1					1
368	Przedsiębiorstwo Handlowo EVER Czczel Tadeusz					1	1
369	Przedsiębiorstwo Handlowo Usługowe Leszek Plichta Bramka					1	1
370	Przedsiębiorstwo Handlowo Usługowe MARKETING H. Niewiadomski Morąg		1				1
371	Przedsiębiorstwo Handlowo Usługowe SZYK Morąg					1	1
372	Przedsiębiorstwo Handlowo-Usługowe AD-MET Adam Radtke					1	1
373	Przedsiębiorstwo Handlowo-Usługowe DORADO Katarzyna Drozd					1	1
374	Przedsiębiorstwo Handlowo-Usługowe Elżbieta Jurewicz					1	1
375	Przedsiębiorstwo Handlowo-Usługowe Kajko J. Próchnicki Morąg					1	1

376	Przedsiębiorstwo Handlowo-Usługowe MAGDEX Magdalena Bortkiewicz Morąg					1	1
377	Przedsiębiorstwo Handlowo-Usługowe OSTOJA Piotr Rynkowski Rybno					1	1
378	Przedsiębiorstwo Handlowo-Usługowo-Produkcyjne CEZAR Bogusława Zajkowska Ostróda			1			1
379	Przedsiębiorstwo Hurtowo-Detaliczne KSIĄŻNICA POLSKA					2	2
380	Przedsiębiorstwo Instalacyjno-Budowlane NORBUD Norbert Szulc Morąg	1					1
381	Przedsiębiorstwo Komunikacji Samochodowej w Ostródzie Sp. z o.o.					4	4
382	Przedsiębiorstwo Piekarniczo - Cukiernicze PATRYK					1	1
383	Przedsiębiorstwo Produkcji Drzewnej DREWKUL L. Kulkowska Morąg					2	2
384	Przedsiębiorstwo Produkcyjne DABL Stańczak Jan Morąg		2				2
385	Przedsiębiorstwo Produkcyjno Handlowo Usługowe JARTEX Teresa Jarosz Miłakowo		2				2
386	Przedsiębiorstwo Produkcyjno-Handlowe INDYK MAZURY Sp. z o.o.					5	5
387	Przedsiębiorstwo Rolno-Handlowe BYNOWO sp. z o.o.					1	1
388	Przedsiębiorstwo Usług Ciepłowniczych i Klimatyzacyjnych Morąg					1	1
389	Przedsiębiorstwo Usługowe VITO Wioletta Piotrowska					1	1
390	Przedsiębiorstwo Usługowo-Handlowe AS Andrzej Siwczak Kąkrowo			1			1
391	Przedsiębiorstwo Usługowo-Handlowe Janina Dunajska Miłakowo					1	1
392	Przedsiębiorstwo Wielobranżowe ALICJA Alicja Kulesza Gulczyńska Morąg	2	2	2			6
393	Przedsiębiorstwo Wielobranżowe ALICJA Jarosław Gulczyński Morąg	1	3				4
394	Przedsiębiorstwo Wielobranżowe AUTO - COMPLEX Janusz Sieradzki	1					1
395	Przedsiębiorstwo Wielobranżowe AUTO-EXPERT Piotr Kulesza Morąg		1			1	2
396	Przedsiębiorstwo Wielobranżowe CARPOL Damian Sobecki Elbląg					1	1
397	Przedsiębiorstwo Wielobranżowe DREW-JANY S.C. Jan Baniuszewicz, Elżbieta Baniuszewicz Morąg	3					3
398	Przedsiębiorstwo Wielobranżowe MARSZAL Morąg, Gospodarstwo Rolne Marchalewski Tomasz Morąg		1				1
399	Przedszkole Niepubliczne POD DĘBAMI					1	1
400	Przedszkole Niepubliczne PROMYCZEK					1	1
401	Przedszkole Nr 2 Morąg					1	1
402	Przedszkole nr 6 w Morągu					1	1
403	Przedszkole Samorządowe Dobrocin					1	1
404	Przemysław Reginiak TRANS-RADZI PR Łukta		1				1
405	Przewozy Autokarowe LIPNICKI Edward Lipnicki, Marcin Lipnicki sp.j. Morąg					1	1
406	Przychodnia Weterynaryjna BELVET Anna Aszkiełowicz Morąg					1	1
407	Publiczna Szkoła Podstawowa im I Dywizji Tadeusza Kościuszki w Miłomłynie					1	1
408	Publiczna Szkoła Podstawowa im. Ignacego Krasickiego w Elgnowie		2			1	3
409	Publiczna Szkoła Podstawowa im. Jarosława Iwaszkiewicza					1	1
410	Publiczna Szkoła Podstawowa w Marwałdzie					2	2
411	Publiczne Gimnazjum w Dąbrównie Dąbrówno		1				1
412	PUCHATEK Ernest Grygorczyk Morąg		1				1
413	R -SALES Sp. z o.o. Ostróda					1	1
414	Restauracja KRESOWA Bożena Jakimowicz					1	1
415	Restauracja La Luna Mirosława Bilińska Ostróda	1	1				2
416	Restauracja Pod Ostródzkim Smokiem Dorota Orzepowska					1	1
417	Restauracja POD ŚWIERKAMI Bożena Kołtek Małdyty		1			1	2

418	R-GOL Marcin Radziwon Ostróda	1	1				2
419	RODAN Sp. z o.o.					3	3
420	Rodzinne Centrum Zabaw PLANETA KIDS Aneta Olszewska					1	1
421	RORO Roland Ceglowski Morąg	1	1			1	3
422	Salon Fryzjerski Barbara Pańczak					1	1
423	Salon Fryzjerski CAMILL Kamila Krawczyk					1	1
424	Salon Fryzjerski Damsko-Męski EWA Jan Wiczowski Ostróda		1			1	2
425	Salon Fryzjerski JAKUB Małgorzata Drapińska					1	1
426	Salon Fryzjerski M.E.N. Iwona Baran Ostróda		1				1
427	Salon Fryzjerski Studio SHINA Alicja Katarzyna Skalska Ostróda			1			1
428	Salon Fryzjerski ULA Urszula Mysiakowska					1	1
429	Salon Fryzjerski WENUS Honorata Banasiuk					1	1
430	Salon Meblowy Barbara Pańczak					1	1
431	Salon Optyczny EVA Ewa Bawół Morąg	1				1	2
432	Salon Ortopedyczno-Sportowy NEAR Rafał Kuberski					1	1
433	Salon Urody VANILIA Anna Kolecka-Woś					1	1
434	SAMSARA Joanna Harasymowicz Łukta					1	1
435	Sąd Rejonowy w Ostródzie					6	6
436	Sąd Rejonowy w Toruniu					1	1
437	SENSEI Mariusz Kotowski					1	1
438	SENSUS INVESTMENT Sp. z o.o.					1	1
439	SHAPE ART Paweł Paziewski					1	1
440	Sklep CHEMIX Dariusz Seroka					1	1
441	Sklep GOSIA Małgorzata Waszak					1	1
442	Sklep Odzieżowy REDSTAR Dorota Kurek					1	1
443	Sklep Rybny RYBOL Anna Wójcicka					1	1
444	Sklep Spożywczo-Przemysłowe Marian Kociołek					1	1
445	Sklep Spożywczo-Przemysłowy Krystyna Cott					1	1
446	Sklep Spożywczo-Przemysłowy Lucyna Dominik-Wilczewska					2	2
447	Sklep Spożywczo-Przemysłowy Mariola Wrzezińska					1	1
448	Sklep Spożywczo-Przemysłowy Z. Mielcarz Morąg		1				1
449	Sklep Spożywczy J. Gotówko Morąg					1	1
450	Skład Handlowy PATRYK Ostróda		1				1
451	SLW BIOLAB Weterynaryjne Laboratorium Diagnostyczne s.c. Ostróda		1			2	3
452	SORRISO Jolanta Król-Burzyńska					1	1
453	Specjalny Ośrodek Szkolno-Wychowawczy w Szymanowie		6			9	15
454	Spółdzielcza Kasa Oszczędnościowo-Kredytowa Piast Tychy					1	1
455	Spółdzielnia Mieszkaniowa JEDNOŚĆ					1	1
456	Spółdzielnia Pracy Handlowo Producyjna w Morągu					1	1
457	Spółdzielnia Producentów Drobiu ADRÓB Samborowo					1	1
458	Spółdzielnia Socjalna TRADYCJA SMAKÓW w Olsztynku					1	1
459	Stacja Paliw A. Nowacki Trasa S7 PKN ORLEN Sople					1	1
460	STALZŁOM Sp. z o.o.					1	1

461	STANISZEWSCY BETON Spółka jawna				1	1	
462	Starostwo Powiatowe w Ostródzie		10		22	8	40
463	Stolarstwo Krzysztof Depta Tyrowo			1			1
464	STOLMIS MEBLE Piotr Misiowiec Ostróda			1			1
465	Stowarzyszenie Edukacyjno Gospodarcze Nasza Szkoła Wielki Dwór					1	1
466	Stowarzyszenie Inicjatyw Możliwych Rzecz Jasna					1	1
467	Stowarzyszenie Ogólnopolskie Stowarzyszenie Innowacyjnych Przedsiębiorstw					1	1
468	Stowarzyszenie Pomoc Dzieciom Potrzebującym im. Janiny Pelczarskiej w Ostródzie					3	3
469	Stowarzyszenie Rodziców i Przyjaciół Szkoły w Jurkach					3	3
470	Stowarzyszenie Wspólnota Polska					1	1
471	Studio Fryzur NOWA TY Joanna Chilńska					1	1
472	Studio Kosmetologii i Wizażu EXALT-ESTETYKA Aleksandra Soból					1	1
473	Studio Paznokci Jacqueline Anna Gurgielewicz Ostróda					2	2
474	SWIFT SERVICES Joseph Szymański Ryn		1				1
475	SYNSEPAL Joanna Buczyńska					1	1
476	Szkoła Podstawowa Małdyty					1	1
477	Szkoła Podstawowa nr 2 Ostróda					1	1
478	Szkoła Podstawowa Nr 2 w Morągu					1	1
479	Szkoła Podstawowa Nr 3 im. Jana Brzechwy w Morągu					1	1
480	Szkoła Podstawowa nr 4 Ostróda		2			3	5
481	Szkoła Podstawowa Nr 4 w Morągu					1	1
482	Szkoła Podstawowa w Milenie		1				1
483	Szpital Miejski w Morągu Sp. z o.o.		1			4	5
484	ŚWIAT DZIECKA Joanna Mrozowska					2	2
485	Tadeusz Sasin Sklep Sportowy LOGIC Galeria Mazurska Morąg					3	3
486	TARTAK Piotr Drozdowski	1					1
487	TAWES BIS Sp. z o.o.					1	1
488	TEAK K.Tetych Olsztyn		1				1
489	Tech-Bet Sp z o.o. Żabi Róg		1				1
490	Tomasz Zmysłowski ESTOM					1	1
491	TORTEX Spółdzielczy Zakład Gastronomiczno-Cukierniczy					1	1
492	Towarzystwo Przyjaciół Dzieci Morąg					1	1
493	TPS Tomasz Ozga Kalisty	2					2
494	TRANS ROMANTICA Dariusz Mossakowski					1	1
495	Transport Usługowy Mrocza Mieczysław Ostróda		1				1
496	Transport Usługowy TRAK Andrzej Bykowski Jurki					1	1
497	U ANI Hurtownia Torebek Galanterii Skórzanej					1	1
498	U ARTURA Artur Walczak Małdyty					1	1
499	Ubezpieczenia Katarzyna Chrobak Małdyty					1	1
500	Urząd Gminy Dąbrówno		5		9	4	18
501	Urząd Gminy Grunwald		3		9	5	17
502	Urząd Gminy Łukta				6	1	7

503	Urząd Gminy Małdyty				9	1	10
504	Urząd Gminy Ostróda		3		10	6	19
505	Urząd Marszałkowski Województwa Warmińsko-Mazurskiego w Olsztynie					2	2
506	Urząd Miasta i Gminy Miłomłyn		1		10	4	15
507	Urząd Miasta w Redzie					1	1
508	Urząd Miejski Ostróda		1		12	6	19
509	Urząd Miejski w Miłakowie		4		9		13
510	Urząd Miejski w Morągu		22		13	11	46
511	Urząd Skarbowy w Ostródzie					5	5
512	Usługi Biurowe B. Olewska Morąg	1	1			1	3
513	Usługi Budowlane KONKRET Witold Wójciak					1	1
514	Usługi Budowlane MIR-BUD Adam Miranowski					1	1
515	Usługi Finansowe ROMA Anna Romanowska					1	1
516	Usługi Gastronomiczne KASYNO W. Zabłocki Morąg		2			1	3
517	Usługi Gastronomiczne Łukasz Krasowski					1	1
518	Usługi Hotelarsko-Gastronomiczne ZACISZE Marcin Mówiński					1	1
519	Usługi Hydrauliczne Tomasz Jacyna Miłakowo	1					1
520	Usługi Leśne Dawid Pasierowski	1					1
521	Usługi Leśne GAJ Grażyna Rusinkowska	1					1
522	Usługi Leśne Krzysztof Puch					1	1
523	Usługi Ogólnobudowlane Adam Waldemar Krawczyk Morąg		1			1	2
524	Usługi Ogólnobudowlane Grzegorz Garnek	1					1
525	Usługi Ogólnobudowlane Marcin Zawieska					1	1
526	Usługi Ogólnobudowlane SZYM-BUD Piotr Podumis Morąg					1	1
527	Usługi Stolarskie Produkcja Mebli Justyna Marchlewska					1	1
528	Usługi Transportowe Leszek Sztalmirski Żabi Róg		1				1
529	Usługi Transportowo-Budowlane Jacek Stec Książnik		1				1
530	Usługi Zduńskie Adam Małek Molza			1			1
531	Usługi-Handel Bożena Tobiasz Morąg		2				2
532	VEGA Sp. z o.o.					2	2
533	WARMECH T. Jaworski P. Jaworski SP.J. Tyrowo		1				1
534	Warmińsko - Mazurska Wojewódzka Komenda Ochotniczych Hufców Pracy					1	1
535	Warmińsko - Mazurski Oddział Okręgowy PCK					2	2
536	Warmińsko - Mazurski Urząd Wojewódzki w Olsztynie					3	3
537	WASSER FISH Sp. z o.o.					1	1
538	WIMET GROUP Sp. z o.o. Gdańsk	1				1	2
539	Wojskowa Komenda Uzupełnień					1	1
540	Yoona Creative Group Arkadiusz Wróbel	1				1	2
541	Z.H.U-SDI Instalatorstwo Elektryczne Paweł Danilewicz Słonecznik					1	1
542	Zabłocki Artur Wojciech ZABART.COM Artur Zabłocki					1	1
543	Zakład Fotograficzny FOTO OLA Zbigniew Michalak					1	1
544	Zakład Fryzjerski ANETA Anna Pisarkiewicz		1				1
545	Zakład Fryzjerski Męski Andrzej Pastalski Ostróda		1				1

546	Zakład Gospodarki Komunalnej Sp. z o.o. Miłomłyn		1				1
547	Zakład Handlowo-Usługowy AGROMECH Morąg	3				1	4
548	Zakład Instalacyjno-Budowlany Marian Falkowski Dąbrówno			1			1
549	Zakład Kamieniarsko-Handlowy Dariusz Kędzierski					2	2
550	Zakład Krawiecki GALANT Barbara Szydłowska	1				1	2
551	Zakład Krawiecki MODDAR Dariusz Derewecki Morąg	2					2
552	Zakład Masarski Józef Kołtek Małdyty		3			1	4
553	Zakład Masarski Michał Kreczkowski Miłakowo		1			1	2
554	Zakład Mechaniki Pojazdowej Z. Katewicz Małdyty		1			1	2
555	Zakład Obróbki Drewna DREWZAM Grażyna Zambrzycka Bramka		1				1
556	Zakład Ogólnobudowlany Piotr Buczkowski Gierzwałd					2	2
557	Zakład Przetwórstwa Mięsnego PARMA Sp. z o.o.	1				1	2
558	Zakład Stolarski KRAWMEBEL Ewa Krawczyk					1	1
559	Zakład Stolarski Krzysztof Mackiewicz Ostróda			1		1	2
560	Zakład Tapicerstwa Okrętowego PACYFIC Edward Lech					2	2
561	Zakład Ubezpieczeń Społecznych					7	7
562	Zakład Unieszkodliwiania Odpadów Komunalnych Sp. z o.o. RUDNO					1	1
563	Zakład Urządzania i Utrzymania Zieleni Józef Przywoźny Bogumiła Przywoźna					1	1
564	Zakład Usług Leśnych WYRWIDĄB Tomasz Plichta Żabi Róg		1				1
565	Zakład Usługowo-Handlowy AUTO-HANDEL Andrzej Kalinowski	1				1	2
566	Zarząd Dróg Powiatowych w Ostródzie		1			14	15
567	Zarząd Melioracji i Urządzeń Wodnych w Olsztynie					1	1
568	ZC INSTAL Instalacje CO. Wod.-Kan. Gazowe i Elektryczne Złak Zbigniew Ostróda			1			1
569	Zespół Placówek Szkolno - Wychowawczo Rewalidacyjnych w Ostródzie					7	7
570	Zespół Szkolno-Przedszkolny im. Jana Pawła II w Miłakowie		1			3	4
571	Zespół Szkolno-Przedszkolny w Łukcie		1			4	5
572	Zespół Szkolno-Przedszkolny w Ostródzie					1	1
573	Zespół Szkół Centrum Kształcenia Rolniczego Dobrocinie					2	2
574	Zespół Szkół Licealnych Morąg		1			1	2
575	Zespół Szkół w Lipowie					2	2
576	Zespół Szkół Zawodowych i Ogólnokształcących w Morągu		1			2	3
577	ZM VOLLEY Sp. z o.o.		3				3
578	Związek Gmin Regionu Ostródzko-Ilawskiego CZYSTE ŚRODOWISKO Ostróda		7			3	10
579	Zygmunt Machulski Usługi WOD-KAN, CO i GAZ Ostróda			1			1
580	Żegluga Ostródzko-Elbląska Sp. z o.o. w Ostródzie		1			1	2
581	Suma	85	281	20	110	671	1167

↪ ZAŁĄCZONE ZESTAWIENIA STATYSTYCZNE

- 1. Stopa bezrobocia w % według województw, podregionów i powiatów*
- 2. Bezrobotni zarejestrowani w powiecie ostródzkim wg jednostek administracyjnych*
- 3. Sprawozdanie o rynku pracy za 2015 rok*
- 4. Stan i struktura bezrobocia notowanego w gminach powiatu ostródzkiego*

I. STOPA BEZROBOCIA W % WEDŁUG WOJEWÓDZTW, PODREGIONÓW I POWIATÓW

WOJEWÓDZTWA Podregiony i Powiaty	gru-10	gru-11	gru-12	gru-13	sty-14	lut-14	mar-14	kwi-14	maj-14	cze-14	lip-14	sie-14	wrz-14	paź-14	lis-14	gru-14	sty-15	lut-15	mar-15	kwi-15	maj-15	cze-15	lip-15	sie-15	wrz-15	paź-15	lis-15	gru-15
POLSKA	12,4	12,5	13,4	13,4	13,9	13,9	13,5	13,0	12,5	12,0	11,8	11,7	11,5	11,3	11,4	11,4	11,9	11,9	11,5	11,1	10,7	10,2	10,0	9,9	9,7	9,6	9,6	
WARMIŃSKO-MAZURSKIE	20,0	20,1	21,3	21,6	22,4	22,2	21,6	20,5	19,6	19,0	18,6	18,4	18,2	18,1	18,3	18,7	19,5	19,5	18,7	17,9	17,2	16,5	16,2	16,1	16,0	15,8	15,9	
<i>Podregion elbląski</i>	19,9	20,0	21,5	21,9	22,7	22,6	21,9	20,9	20,1	19,3	18,9	18,6	18,4	18,2	18,2	18,7	19,5	19,3	18,3	17,6	17,1	16,4	16,2	16,2	16,1	15,9	15,8	
Braniewski	30,9	30,8	31,5	32,8	33,5	33,2	32,5	30,9	30,7	29,5	28,8	28,8	28,0	28,1	28,0	29,0	30,0	29,7	28,6	27,6	27,3	26,8	26,8	26,8	27,0	26,5	26,4	
Działdowski	23,9	23,7	26,0	26,2	27,0	26,8	26,1	25,2	24,4	23,8	23,6	23,3	23,1	22,5	22,8	23,3	24,2	23,6	23	22,4	21,8	21,1	21,2	21,6	20,8	20,4	20,4	
Elbląski	26,7	26,0	28,2	28,9	29,7	29,8	28,9	28,0	27,4	26,4	25,6	25,4	25,6	25,6	25,6	26,0	27,0	27	25,7	25,0	24,4	23,3	22,8	22,9	23,1	22,7	22,8	
Hawski	11,3	12,5	13,2	12,2	12,7	12,9	12,1	11,3	9,8	9,0	8,6	8,6	8,4	8,5	8,7	8,9	9,7	10	9,4	8,6	8,0	7,6	7,6	7,4	7,6	7,6	7,5	
Nowomiejski	19,8	21,3	22,4	23,6	25,0	24,6	23,9	22,3	21,0	19,5	19,7	19,0	19,2	19,0	19,0	19,3	20,6	20,2	18,6	17,6	16,7	16,0	15,9	15,6	15,4	14,5	14,2	
Ostródzki	21,5	22,1	23,8	24,3	25,0	24,5	23,6	22,7	21,8	21,0	20,6	20,3	19,9	19,9	19,9	20,4	21,0	20,7	19,1	18,1	17,6	16,7	16,3	16,3	16,6	16,5	16,4	
m. Elbląg	16,6	15,8	17,0	17,7	18,3	18,5	18,0	17,5	17,2	16,6	16,2	15,7	15,5	15,2	15,0	15,3	15,9	15,8	15,2	14,9	14,5	14,1	13,8	13,6	13,5	13,2	13,1	
<i>Podregion elcki</i>	24,5	24,4	25,7	26,0	27,0	26,8	25,9	24,6	23,4	22,6	22,2	22,0	21,9	21,6	22,0	22,7	24,0	24	23,4	22,4	21,4	20,4	19,9	19,7	19,5	19,3	19,6	
Elcki	24,7	24,8	26,9	26,0	26,8	26,6	25,6	24,6	24,0	23,3	22,8	22,3	21,8	21,5	21,8	22,3	23,3	23,4	22,4	21,4	20,7	20,1	19,6	19,3	18,9	18,7	18,5	
Giżycki	19,2	17,0	18,8	19,6	20,8	20,6	20,1	18,4	16,8	15,8	15,2	15,0	15,0	15,4	16,2	17,2	18,6	18,8	18,5	17,3	15,8	14,2	13,7	13,8	14,2	14,4	15,2	
Olecki	21,6	22,0	23,1	23,2	24,1	23,7	22,9	21,7	20,8	20,4	20,5	20,3	20,4	20,0	20,3	20,7	21,5	21,1	20,5	19,9	19,1	18,5	18,8	18,6	18,0	17,7	18,0	
Piski	31,5	32,2	30,9	33,6	34,9	34,4	33,0	31,8	30,0	29,2	28,9	29,3	29,2	28,3	28,4	29,2	32,1	31,8	31	29,9	28,8	27,8	27,1	26,8	26,7	26,3	26,6	
Gołdapski	22,1	22,9	25,2	24,6	25,4	25,1	24,9	23,5	21,8	21,2	20,8	20,6	20,4	19,8	19,9	20,9	21,3	21,8	21,8	21,0	20,3	19,0	18,6	18,8	18,0	17,5	17,9	
Węgorzewski	27,4	27,9	30,3	30,6	31,1	31,6	30,7	29,6	27,7	25,9	25,5	25,6	26,3	27,1	27,6	27,7	28,3	28,3	27,7	26,6	25,2	23,7	22,7	22,5	22,6	22,5	23,0	
<i>Podregion olsztyński</i>	18,2	18,3	19,3	19,6	20,2	20,1	19,5	18,5	17,6	17,3	17,0	16,8	16,5	16,5	16,8	17,1	17,7	17,6	17	16,2	15,4	14,9	14,6	14,5	14,4	14,3	14,5	
Bartoszycki	30,0	29,7	29,8	30,2	30,9	30,4	29,7	28,4	27,7	27,3	27,0	26,7	26,6	26,8	26,9	27,7	28,7	28,3	27,3	26,3	25,9	25,6	25,3	25,0	24,8	24,4	24,2	
Kętrzyński	27,9	28,7	30,2	31,1	32,0	31,6	30,9	29,8	28,1	27,4	27,1	27,4	27,0	26,9	27,6	30,1	30,5	30,2	29,8	28,5	27,5	26,9	26,7	26,6	26,1	26,1	26,5	
Lidzbarski	26,3	25,8	25,1	27,5	28,8	28,7	27,9	26,7	25,6	25,0	24,7	24,4	24,2	23,9	24,2	24,8	25,6	25,6	25	24,0	23,4	22,7	22,4	21,9	22,1	21,7	21,8	
Mrągowski	22,0	21,7	23,3	22,9	23,4	23,4	22,6	20,2	18,1	17,1	16,6	16,3	16,9	18,3	19,2	19,6	20,7	20,9	20,2	17,9	16,1	15,2	14,8	14,7	15,1	16,4	17,2	
Nidzicki	20,3	20,9	23,0	22,2	23,1	23,0	22,8	21,3	20,1	19,3	18,7	18,2	17,9	17,4	17,4	17,7	18,9	19,4	18,6	17,2	16,1	15,2	14,3	14,6	14,1	14,2	14,5	
Olsztyński	20,3	20,7	22,0	22,8	23,7	23,5	22,7	21,7	20,7	20,3	20,0	19,7	19,5	19,5	20,1	19,9	20,7	20,7	19,8	18,9	18,2	17,4	17,0	16,8	16,8	16,8	17,0	
Szczygieński	26,1	25,4	26,0	25,3	26,1	26,3	25,8	24,8	24,1	24,5	24,4	23,8	23,2	22,7	22,5	22,2	22,5	22,5	21,8	20,6	19,0	18,2	17,8	17,9	17,8	17,7	17,8	
m. Olsztyn	6,9	7,2	8,4	8,4	8,7	8,6	8,3	8,0	7,6	7,4	7,3	7,2	6,9	6,8	6,7	6,8	7,1	7,1	6,8	6,7	6,5	6,2	6,2	6,0	5,9	5,8	5,7	

2. BEZROBOTNI ZAREJESTROWANI W POWIECIE OSTRÓDZKIM WG JEDNOSTEK ADMINISTRACYJNYCH

Wyszczególnienie		według stanu na 31.12.2013 r.					według stanu na 31.12.2014 r.					według stanu na 31.12.2015 r.				
		Bezrobotni zarejestrowani		Z prawem do zasiłku		Udział osób z prawem do zasiłku w ogółem	Bezrobotni zarejestrowani		Z prawem do zasiłku		Udział osób z prawem do zasiłku w ogółem	Bezrobotni zarejestrowani		Z prawem do zasiłku		Udział osób z prawem do zasiłku w ogółem
		Ogółem	Kobiety	Ogółem	Kobiety		Ogółem	Kobiety	Ogółem	Kobiety		Ogółem	Kobiety	Ogółem	Kobiety	
0	1	2	3	4	5	6 [4:2]	7	8	9	10	11[9:7]	12	13	14	15	16(14:12)
1.	Miasto Ostróda	2 092	1 065	500	249	23,90%	1 653	880	345	189	20,87%	1 233	713	305	185	24,74%
2.	Gmina Ostróda	1 240	603	257	107	20,73%	957	509	175	88	18,29%	756	403	161	90	21,30%
3.	Miasto i Gmina Miłomłyn	478	254	111	50	23,22%	390	217	70	32	17,95%	325	187	73	41	22,46%
3.1.	Miasto Miłomłyn	218	116	58	29	26,61%	170	96	37	19	21,76%	140	80	33	21	23,57%
3.2.	Gmina Miłomłyn	260	138	53	21	20,38%	220	121	33	13	15,00%	185	107	40	20	21,62%
4.	Gmina Łukta	470	235	61	19	12,98%	357	186	49	25	13,73%	291	166	49	27	16,84%
5.	Gmina Grunwald	714	365	178	70	24,93%	549	291	104	43	18,94%	443	243	101	42	22,80%
6.	Gmina Dąbrówno	467	244	72	32	15,42%	387	231	64	35	16,54%	318	179	64	32	20,13%
7.	Miasto i Gmina Morąg	2 403	1 254	434	232	18,06%	2 034	1 033	386	180	18,98%	1 641	861	317	177	19,32%
7.1.	Miasto Morąg	1 213	656	245	141	20,20%	1 025	524	221	106	21,56%	783	409	171	98	21,84%
7.2.	Gmina Morąg	1 190	598	189	91	15,88%	1 009	509	165	74	16,35%	858	452	146	79	17,02%
8.	Miasto i Gmina Miłakowo	694	369	84	35	12,10%	566	303	86	38	15,19%	485	245	72	29	14,85%
8.1.	Miasto Miłakowo	241	117	38	19	15,77%	190	99	38	23	20,00%	152	68	23	11	15,13%
8.2.	Gmina Miłakowo	453	252	46	16	10,15%	376	204	48	15	12,77%	333	177	49	18	14,71%
9.	Gmina Małdyty	556	296	98	36	17,63%	483	252	80	29	16,56%	390	217	65	29	16,67%
PUP OSTRÓDA, w tym gminy podlegające pod:		9 114	4 685	1 795	830	19,69%	7 376	3 902	1 359	659	18,42%	5 882	3 214	1 207	652	20,52%
Ostródę (poz. 1-6)		5 461	2 766	1 179	527	21,59%	4 293	2 314	807	412	18,80%	3 366	1 891	753	417	22,37%
Filię Morąg (poz. 7-9)		3 653	1 919	616	303	16,86%	3 083	1 588	552	247	17,90%	2 516	1 323	454	235	18,04%

3. SPRAWOZDANIE O RYNKU PRACY POWIATU OSTRÓDZKIEGO ZA 2015 ROK

Dział 1. STRUKTURA I BILANS BEZROBOTNYCH

1.1. Struktura bezrobotnych

Wyszczególnienie		Bezrobotni zarejestrowani		Bezrobotni, którzy podjęli pracę		Bezrobotni zarejestrowani				
		w roku sprawozdawczym		w końcu roku sprawozdawczego		ogółem		w tym z prawem do zasiłku		
		razem	kobiety	razem	kobiety	razem	kobiety	razem	kobiety	
0		1	2	3	4	5	6	7	8	
Ogółem (w. 02+04)		01	8 932	4 260	5 289	2 620	5 882	3 214	1 207	652
z tego osoby	poprzednio pracujące	02	7 558	3 525	4 628	2 238	5 047	2 642	1 207	652
	w tym zwolnione z przyczyn dotyczących zakładu pracy	03	206	115	133	68	162	99	100	56
	dotychczas niepracujące	04	1 374	735	661	382	835	572	0	0
Wybrane kategorie bezrobotnych (z ogółem)										
Zamieszkali na wsi		05	4 864	2 233	2 838	1 356	3 574	1 944	675	337
w tym posiadający gospodarstwo rolne		06	28	13	15	6	16	5	4	3
Osoby w okresie do 12 miesięcy od dnia ukończenia nauki		07	814	469	342	185	264	148	16	11
Cudzoziemcy		08	4	4	1	1	4	4	0	0
Bez kwalifikacji zawodowych		09	3 438	1 652	1 618	820	2 270	1 334	314	175
Bez doświadczenia zawodowego		10	2 027	1 096	1 008	580	1 157	776	1	1
Kobiety, które nie podjęły zatrudnienia po urodzeniu dziecka		11	X	647	X	324	X	973	X	55
Osoby będące w szczególnej sytuacji na rynku pracy		12	9 140	4 520	4 410	2 231	5 104	2 851	819	435
z wiersza 12	do 30 rż	13	4 121	2 063	2 315	1 184	1 851	1 135	248	143
	w tym do 25 rż	14	2 501	1 224	1 296	637	1 007	591	71	34
	długotrwale bezrobotne	15	3 441	1 797	1 925	1 049	3 043	1 809	22	17
	powyżej 50 rż	16	1 589	639	809	322	1 443	571	357	156
	korzystające ze świadczeń z pomocy społecznej	17	404	232	149	96	654	405	40	22
	posiadające co najmniej jedno dziecko do 6 rż	18	1 507	939	796	515	1 214	941	258	174
	posiadające co najmniej jedno dziecko niepełnosprawne do 18 rż	19	41	25	18	9	38	27	10	6
	niepełnosprawni	20	795	426	447	246	448	249	137	80

Dział 1. STRUKTURA I BILANS BEZROBOTNYCH

1.2. Bilans bezrobotnych

Wyszczególnienie		Ogółem	Kobiety	Z ogółem zamieszkali na wsi		Z ogółem z prawem do zasiłku				
				razem	kobiety	razem	kobiety			
0		1	2	3	4	5	6			
Bezrobotni według stanu w końcu roku poprzedzającego sprawozdanie		21	7 376	3 902	4 338	2 303	1 359	659		
Bezrobotni zarejestrowani w roku sprawozdawczym (w. 23+24)		22	8 932	4 260	4 864	2 233	2 000	1 049		
z tego	po raz pierwszy	23	1 186	603	650	318	143	80		
	po raz kolejny	24	7 746	3 657	4 214	1 915	1 857	969		
z wieszka 22	po pracach interwencyjnych	25	35	13	20	8	10	6		
	po robotach publicznych	26	54	24	38	15	7	3		
	po stażu	27	630	447	313	218	30	28		
	po odbyciu przygotowania zawodowego dorosłych	28	0	0	0	0	0	0		
	po szkoleniu	29	243	41	139	26	54	10		
	po pracach społecznie użytecznych	30	152	107	71	57				
Osoby wyłączone z ewidencji bezrobotnych w roku sprawozdawczym (w.32+49+51+53+54+56 do 65)		31	10 426	4 948	5 628	2 592				
z tego z przyczyn	podjęcia pracy w miesiącu sprawozdawczym (w. 33+36)	32	5 289	2 620	2 838	1 356				
	niesubsydiowanej	33	4 408	2 204	2 416	1 182				
	w tym	podjęcie działalności gospodarczej	34	121	36	52	17			
		pracy sezonowej	35	0	0	0	0			
	subsydiowanej (w.37+38+39+41 do 48)	36	881	416	422	174				
	z tego	prac interwencyjnych	37	336	192	166	90			
		robót publicznych	38	116	52	73	26			
		podjęcia działalności gospodarczej	39	139	51	62	18			
		w tym w ramach bonu na zasiedlenie	40	1	1	0	0			
		podjęcia pracy w ramach refundacji kosztów zatrudnienia bezrobotnego	41	182	59	85	19			
		podjęcia pracy poza miejscem zamieszkania w ramach bonu na zasiedlenie	42	19	8	6	4			
		podjęcia pracy w ramach bonu zatrudnieniowego	43	0	0	0	0			
		podjęcia pracy w ramach świadczenia aktywizacyjnego	44	0	0	0	0			
		podjęcia pracy w ramach grantu na telepracę	45	0	0	0	0			
		podjęcia pracy w ramach refundacji składek na ubezpieczenia społeczne	46	0	0	0	0			
		podjęcia pracy w ramach dofinansowania wynagrodzenia za zatrudnienie skierowanego bezrobotnego powyżej 50 zł	47	0	0	0	0			
		inne	48	89	54	30	17			
		z tego	PFRON - podjęcia działalności gospodarczej	1.	2	0	2	0		
			PFRON - podjęcia pracy w ramach refundacji kosztów zatrudnienia	2.	2	1	1	0		
			indywidualny program zatrudnienia socjalnego	3.	85	53	27	17		
		rozpoczęcia szkolenia	49	246	32	133	14			
	w tym w ramach bonu szkoleniowego	50	16	0	10	0				
	rozpoczęcia stażu	51	669	480	344	241				
	w tym w ramach bonu stażowego	52	0	0	0	0				
	rozpoczęcia przygotowania zawodowego dorosłych	53	22	5	11	3				
	rozpoczęcia prac społecznie użytecznych	54	159	111	69	54				
	w tym w ramach PAI	55	0	0	0	0				
	skierowania do agencji zatrudnienia w ramach zlecania działań aktywizacyjnych	56	343	187	199	111				
	odmowy bez uzasadnionej przyczyny przyjęcia propozycji odpowiedniej pracy lub innej formy pomocy, w tym w ramach PAI	57	255	106	130	47				
odmowy ustalenia profilu pomocy	58	0	0	0	0					
niepotwierdzenia gotowości do pracy	59	2 311	791	1 296	439					
dobrowolnej rezygnacji ze statusu bezrobotnego	60	361	224	200	124					
podjęcia nauki	61	25	13	12	7					
osiągnięcia wieku emerytalnego	62	50	35	16	9					
nabycia praw emerytalnych lub rentowych	63	87	32	46	17					
nabycia praw do świadczenia przedemerytalnego	64	108	65	38	23					
innych	65	501	247	296	147					
Bezrobotni według stanu w końcu roku sprawozdawczego (w.21+22-31)		66	5 882	3 214	3 574	1 944				
w tym zarejestrowani po raz pierwszy		67	701	431	428	269				

Uwaga: pozycje zaznaczone w sprawozdaniu czerwoną czcionką winny być mniejsze o "1"; nie zmieniono w MPiPS-01 z uwagi brak możliwości korekty w grudniu 2015 danych za miesiące poprzednie

Dział 1. STRUKTURA I BILANS BEZROBOTNYCH

1.3. Bilans wybranych kategorii bezrobotnych, będących w szczególnej sytuacji na rynku pracy

Wyszczególnienie		Do 30 roku życia		w tym do 25 roku życia		Powyżej 50 roku życia		Długotrwałe bezrobotni				
		razem	kobiety	razem	kobiety	razem	kobiety	razem	kobiety			
0		1	2	3	4	5	6	7	8			
Bezrobotni według stanu w końcu roku poprzedzającego sprawozdanie		68	2 371	1 379	1 314	750	1 759	725	4 218	2 436		
Bezrobotni zarejestrowani w roku sprawozdawczym (w.70+71)		69	4 121	2 063	2 501	1 224	1 589	639	3 441	1 797		
z tego	po raz pierwszy	70	974	506	831	424	93	35	X	X		
	po raz kolejny	71	3 147	1 557	1 670	800	1 496	604	3 441	1 797		
z wiersza 69	po pracach interwencyjnych	72	13	2	9	1	15	7	8	4		
	po robotach publicznych	73	14	9	7	5	21	7	17	9		
	po stażu	74	523	369	365	245	24	15	145	103		
	po odbyciu przygotowania zawodowego dorosłych	75	0	0	0	0	0	0	0	0		
	po szkoleniu	76	117	6	71	2	25	6	95	28		
	po pracach społecznie użytecznych	77	14	11	5	4	62	33	130	93		
Osoby wyłączone z ewidencji bezrobotnych w roku sprawozdawczym (w.79+96+98+100+101+103 do 112)		78	4 476	2 214	2 621	1 266	1 905	793	4 616	2 424		
z tego z przyczyn	podjęcia pracy w mies. sprawozdawczym (w.80+83)	79	2 315	1 184	1 296	637	809	322	1 925	1 049		
	niesubsydiowanej	80	1 972	1 036	1 126	570	657	258	1 565	844		
	w tym	podjęcie działalności gospodarczej	81	37	10	13	3	14	2	47	13	
		pracy sezonowej	82	0	0	0	0	0	0	0	0	
	subsydiowanej (w.84+85+86+88 do 95)		83	343	148	170	67	152	64	360	205	
	z tego	prac interwencyjnych	84	135	67	80	36	60	28	149	98	
		robót publicznych	85	37	23	15	11	41	13	44	20	
		podjęcia działalności gospodarczej	86	56	21	22	6	9	3	44	21	
		w tym w ramach bonu na zasiedlenie	87	1	1	1	1	X	X	0	0	
		podjęcia pracy w ramach refundacji kosztów zatrudnienia bezrobotnego	88	71	15	42	7	21	9	64	27	
		podjęcia pracy poza miejscem zamieszkania w ramach bonu na zasiedlenie	89	19	8	9	6	X	X	5	1	
		podjęcia pracy w ramach bonu zatrudnieniowego	90	0	0	0	0	X	X	0	0	
		podjęcia pracy w ramach świadczenia aktywizacyjnego	91	0	0	0	0	0	0	0	0	
		podjęcia pracy w ramach grantu na telepracę	92	0	0	0	0	0	0	0	0	
		podjęcia pracy w ramach refundacji składek na ubezpieczenia społeczne	93	0	0	0	0	X	X	0	0	
		podjęcia pracy w ramach dofinansowania wynagrodzenia za zatrudnienie skierowanego bezrobotnego powyżej 50 rż	94	X	X	X	X	0	0	0	0	
		inne	95	25	14	2	1	21	11	54	38	
		w tym	PFRON - podjęcia działalności gospodarczej	1.	0	0	0	0	1	0	0	0
			PFRON - podjęcia pracy w ramach refundacji kosztów zatrudnienia	2.	0	0	0	0	1	0	0	0
	rozpoczęcia szkolenia		96	112	2	62	0	31	6	80	17	
	w tym w ramach bonu szkoleniowego		97	16	0	7	0	X	X	5	0	
	rozpoczęcia stażu		98	513	362	352	244	26	13	221	165	
	w tym w ramach bonu stażowego		99	0	0	0	0	X	X	0	0	
	rozpoczęcia przygotowania zawodowego dorosłych		100	12	4	6	3	0	0	5	0	
	rozpoczęcia prac społecznie użytecznych		101	17	13	7	5	58	29	128	92	
	w tym w ramach PAI		102	0	0	0	0	0	0	0	0	
	skierowanie do agencji zatrudnienia w ramach zlecenia działań aktywizacyjnych		103	96	67	44	28	175	73	343	187	
odmowy bez uzasadnionej przyczyny przyjęcia propozycji odpowiedniej pracy lub innej formy pomocy, w tym w ramach PAI		104	116	43	67	25	38	14	160	83		
odmowy ustalenia profilu pomocy		105	0	0	0	0	0	0	0	0		
niepotwierdzenia gotowości do pracy		106	989	357	614	221	306	110	1 158	471		
dobrowolnej rezygnacji ze statusu bezrobotnego		107	135	76	76	44	85	51	212	155		
podjęcia nauki		108	24	12	21	11	0	0	2	1		
osiągnięcia wieku emerytalnego		109	X	X	X	X	50	35	38	26		
nabycia praw emerytalnych lub rentowych		110	5	1	3	1	58	19	27	12		
nabycia praw do świadczenia przedemerytalnego		111	X	X	X	X	108	65	0	0		
innych		112	142	93	73	47	161	56	317	166		
Bezrobotni, którzy w roku sprawozdawczym utracili status osoby będącej w szczególnej sytuacji na rynku pracy		113	165	93	187	117	X	X	X	X		
Bezrobotni według stanu w końcu roku sprawozdawczego (w.68+69-78)		114	1 851	1 135	1 007	591	1 443	571	3 043	1 809		
w tym zarejestrowani po raz pierwszy		115	484	310	397	246	104	44	249	177		

Dział 1. STRUKTURA I BILANS BEZROBOTNYCH

1.4. Aktywne formy przeciwdziałania bezrobociu

Wyszczególnienie			Razem	Kobiety
			w końcu roku sprawozdawczego	
0			1	2
Osoby bezrobotne	zatrudnione przy pracach interwencyjnych	116	327	207
	zatrudnione przy robotach publicznych	117	56	29
	odbywające szkolenie	118	19	4
	w tym w ramach bonu szkoleniowego	119	0	0
	odbywające staż	120	244	183
	w tym w ramach bonu stażowego	121	0	0
	odbywające przygotowanie zawodowe dorosłych	122	15	4
	odbywające prace społecznie użyteczne	123	19	15
	w tym w ramach PAI	124	0	0
	zatrudnione w ramach świadczenia aktywizacyjnego	125	0	0
	zatrudnione w ramach grantu na telepracę	126	0	0
	zatrudnione w ramach refundacji składek na ubezpieczenie społeczne	127	0	0
	zatrudnione w ramach dofinansowania wynagrodzenia za zatrudnienie skierowanego bezrobotnego powyżej 50 rz	128	0	0
	w tym powyżej 60 rz	129	0	0

Dział 2. POSZUKUJĄCY PRACY, OSOBY UPRAWNIONE DO DODATKU AKTYWIZACYJNEGO, OSOBY UCZESTNICZĄCE W DZIAŁANIACH REALIZOWANYCH W RAMACH PROJEKTÓW WSPÓLFINANSOWANYCH Z EUROPEJSKIEGO FUNDUSZU SPOŁECZNEGO, CUDZOZIEMCY Z PRAWEM DO ZASILKU

2.1. Poszukujący pracy

Wyszczególnienie			Ogółem	Kobiety	
0			1	2	
Poszukujący pracy według stanu w końcu roku poprzedzającego sprawozdanie		01	109	42	
Poszukujący pracy zarejestrowani w roku sprawozdawczym		02	138	51	
Osoby wyłączone z ewidencji poszukujących pracy w roku sprawozdawczym (w.04+05 do 10)		03	115	39	
z tego z przyczyn	podjęcia pracy	04	0	0	
	rozpoczęcia szkolenia	05	3	0	
	rozpoczęcia przygotowania zawodowego dorosłych	06	0	0	
	niepotwierdzenia zainteresowania pomocą określoną w ustawie	07	54	12	
	niepodjęcia lub przerwania uczestnictwa w oferowanym działaniu	08	0	0	
	dobrowolnej rezygnacji	09	55	24	
	innych	10	3	3	
	<i>PFRON - podjęcia działalności gospodarczej</i>		1.	1	1
	<i>PFRON - podjęcia pracy w ramach refundacji kosztów zatrudnienia</i>		2.	1	1
Poszukujący pracy według stanu w końcu roku sprawozdawczego (w. 01+02-03)		11	132	54	
z wiersza 11	niepełnosprawni niepozostający w zatrudnieniu	12	97	35	
	będący w okresie wypowiedzenia stosunku pracy lub stosunku służbowego z przyczyn dotyczących zakładu pracy	13	0	0	
	zatrudnieni u pracodawcy, wobec którego ogłoszono upadłość lub który jest w stanie likwidacji, z wyłączeniem likwidacji w celu prywatyzacji	14	0	0	
	otrzymujący świadczenie socjalne przysługujące na urlopie górniczym lub górniczy zasiłek socjalny	15	0	0	
	uczestniczący w zajęciach w Centrum Integracji Społecznej lub indywidualnym programie integracji	16	0	0	
	żołnierze rezerwy	17	0	0	
	pobierający rentę szkoleniową	18	0	0	
	pobierający świadczenie szkoleniowe	19	0	0	
	podlegający ubezpieczeniu społecznemu rolników jako domownik lub małżonek rolnika, jeżeli zamierza podjąć zatrudnienie, inną pracę zarobkową lub działalność gospodarczą poza rolnictwem	20	0	0	
	cudzoziemcy	21	0	0	
	pracownicy w wieku 45 lat i powyżej	22	2	1	

2.2. Osoby, które:

Wyszczególnienie			Razem	Kobiety
			w roku sprawozdawczym	
0			1	2
nabyły uprawnienie do dodatku aktywizacyjnego w wyniku podjęcia zatrudnienia	skierowane przez powiatowy urząd pracy	23	0	0
	z własnej inicjatywy	24	629	325
rozpoczęły udział w działaniach realizowanych w ramach projektów współfinansowanych z EFS		25	662	339
z tego	projektach pozakonkursowych realizowanych przez powiatowe urzędy pracy	26	652	339
	projektach konkursowych realizowanych przez powiatowe urzędy pracy	27	10	0
Zarejestrowane jako cudzoziemcy z prawem do zasiłku		28	0	0
w tym z krajów EOG oraz Szwajcarii		29	0	0
Zarejestrowane jako cudzoziemcy bez prawa do zasiłku		30	4	4
w tym z krajów EOG oraz Szwajcarii		31	1	1
Polacy z prawem do zasiłku transferowego		32	3	1

Dział 3. POŚREDNICTWO PRACY I WYBRANE FORMY AKTYWIZACJI

3.1. Wolne miejsca pracy i miejsca aktywizacji zawodowej

Wyszczególnienie		Zgłoszone w roku sprawozdawczym				W końcu roku sprawozdawczego		
		razem	z rubr. 1 dotyczące pracy			razem	w tym niewykorzystane dłużej niż 30 dni	
			subsydiowanej	z sektora publicznego	sezonowej			
0		1	2	3	4	5	6	
Ogółem wolne miejsca pracy i miejsca aktywizacji zawodowej (w.02+03)		01	4 142	1 581	623	113	33	3
z ogółem	zatrudnienie lub inna praca zarobkowa	02	3 218	657	241	113	24	2
	miejsca aktywizacji zawodowej	03	924	924	382	X	9	1
	z tego							
	staże	04	741	741	224	X	9	1
	przygotowanie zawodowe dorosłych	05	25	25	0	X	0	0
	prace społecznie użyteczne	06	158	158	158	X	0	0
	dla niepełnosprawnych	07	238	23	0	8	0	0
dla osób w okresie do 12 miesięcy od dnia ukończenia nauki	08	0	0	0	0	0	0	

3.2. Osoby objęte indywidualnym planem działania

Wyszczególnienie		Osoby objęte indywidualnym planem działania				
		bezrobotni		poszukujący pracy		
		razem	kobiety	razem	kobiety	
0		1	2	3	4	
Przygotowano IPD	w roku sprawozdawczym	09	6 233	2 987	66	31
Przerwali realizację IPD		10	3 136	1 410	66	30
w tym z powodu podjęcia pracy		11	92	40	0	0
Zakończyli realizację IPD		12	4 169	2 113	64	29
Realizujący IPD w końcu roku sprawozdawczego		13	5 528	3 166	67	32

3.3. Profile pomocy

Wyszczególnienie		Liczba bezrobotnych dla których ustalono profil pomocy		Liczba wywiadów zakończonych ustaleniem profilu pomocy		Liczba bezrobotnych z ustalonym profilem pomocy		
		razem	kobiety	razem	kobiety	razem	kobiety	
		w roku sprawozdawczym				w końcu roku sprawozdawczego		
0		1	2	3	4	5	6	
Ogółem (w. 15+16+17)		14	7 881	3 765	7 897	3 775	5 798	3 184
z tego	profil I	15	x	x	217	108	83	45
	profil II	16	x	x	6 735	3 138	4 401	2 313
	profil III	17	x	x	945	529	1 314	826

Dział 4. ZGŁOSZENIA ZWOLNIEŃ I ZWOLNIENIA GRUPOWE, ZWOLNIENIA MONITOROWANE

Wyszczególnienie		W roku sprawozdawczym				W końcu roku sprawozdawczego				
		z sektora publicznego		z sektora prywatnego		z sektora publicznego		z sektora prywatnego		
		zakłady	osoby	zakłady	osoby	zakłady	osoby	zakłady	osoby	
0		1	2	3	4	5	6	7	8	
Zgłoszenia zwolnień grupowych		01	0	0	3	3	0	0	0	0
Zwolnienia grupowe		02	0	0	2	2	x	x	x	x
Zwolnienia monitorowane		03	0	0	0	0	x	x	x	x

4. STAN I STRUKTURA BEZROBOCIA NOTOWANEGO W GMINACH POWIATU OSTRÓDZKIEGO

Miasto Ostróda	Ogółem bezrobotni		w tym:																				Bezrobotni				Odpływ bezrobotnych				Bezrobotni według wieku, wykształcenia i pozostawania bez pracy						
			z prawem do zasiłku		w okresie do 12mcy od dnia ukończenia nauki		bez kwalifikacji		bez doświadczenia zawodowego		w szczególnej sytuacji na rynku pracy		do 30 rz		w tym do 25 rz		długotrwale		powyżej 50 rz		korzystające ze świadczeń pomocy społecznej		posiadające co najmniej 1 dziecko do 6 rz		posiadające co najmniej 1 dziecko niepełnosprawne do 18 rz		niepełnosprawni		ogółem					w tym z prawem do zasiłku		ogółem	
	ogółem	kobiety	ogółem	kobiety	ogółem	kobiety	ogółem	kobiety	ogółem	kobiety	ogółem	kobiety	ogółem	kobiety	ogółem	kobiety	ogółem	kobiety	ogółem	kobiety	ogółem	kobiety	ogółem	kobiety	ogółem	kobiety	ogółem	kobiety	ogółem	kobiety	ogółem	kobiety	ogółem	kobiety	ogółem	kobiety	ogółem
stan na 31.12.2014	1 653	880	345	189	85	40	478	267	285	172	x	x	x	x	270	149	844	488	430	186	x	x	x	x	x	x	187	110	1 653	880	345	189	stan na 31.12.2015		ogółem	kobiety	
miesiące:	napływ w roku 2015																				w końcu miesiąca				w miesiącu				18-24 lata		176	108					
styczeń	264	117	81	45	16	8	75	33	45	19	244	117	91	37	44	15	92	47	64	29	6	3	20	16	1	0	25	11	1 737	918	376	203	180	79	101	48	
lut	221	107	46	29	14	10	72	32	58	25	227	108	123	56	63	27	68	32	34	13	12	10	26	19	0	0	36	19	1 695	896	365	203	263	129	154	72	
marzec	205	99	53	37	15	6	75	29	34	17	193	100	78	38	43	17	61	33	41	23	4	3	34	25	0	0	29	15	1 545	810	356	195	355	185	129	75	
kwiecień	180	99	49	30	20	14	54	31	32	19	176	101	75	41	41	24	61	27	37	22	5	3	28	23	0	0	19	15	1 445	785	349	195	280	124	136	55	
maj	177	92	51	26	15	8	48	24	29	17	167	88	79	44	38	21	57	32	20	11	1	0	35	21	1	0	15	8	1 372	760	346	193	250	117	126	69	
czerwiec	165	84	46	26	10	8	44	26	29	16	159	86	62	33	35	18	52	36	37	17	0	0	31	19	0	0	20	8	1 282	715	342	197	255	129	110	60	
lipiec	185	96	45	31	11	6	65	36	34	16	177	100	72	37	41	20	65	37	33	16	7	5	35	27	0	0	15	13	1 226	697	320	195	241	114	102	50	
sierpień	189	99	47	24	23	16	63	37	46	24	179	99	92	52	52	33	51	30	27	8	2	1	27	19	0	0	20	11	1 249	709	331	200	166	87	82	50	
wrzesień	234	135	51	34	42	22	77	39	44	24	233	137	122	62	84	39	63	44	36	25	2	2	36	25	0	0	28	18	1 265	724	317	193	218	120	141	84	
październik	213	106	40	22	23	18	80	39	47	28	216	116	96	54	63	34	81	42	45	19	1	1	41	24	0	0	22	14	1 233	709	297	179	245	121	124	69	
listopad	204	100	53	35	14	8	52	23	27	9	190	95	80	36	40	15	61	32	45	20	5	4	32	22	0	0	23	14	1 205	701	307	194	232	108	124	56	
grudzień	273	147	52	29	21	13	94	56	61	43	283	155	125	75	69	41	101	48	71	26	9	3	38	29	1	1	40	25	1 233	713	305	185	245	135	160	88	
Razem	2 510	1 281	614	368	224	137	799	405	486	257	2 444	1 302	1 095	565	613	304	813	440	490	229	54	35	383	269	3	1	292	171			2 930	1 448	1 489	776			
stan na 31.12.2015	1 233	713	305	185	60	38	365	230	175	118	1 037	611	373	237	176	108	554	333	318	139	33	21	260	212	3	3	137	84	1 233	713	305	185	RAZEM		1 233	713	

Gmina Ostróda	Ogółem bezrobotni		w tym:																				Bezrobotni				Odpływ bezrobotnych				Bezrobotni według wieku, wykształcenia i pozostawania bez pracy						
			z prawem do zasiłku		w okresie do 12mcy od dnia ukończenia nauki		bez kwalifikacji		bez doświadczenia zawodowego		w szczególnej sytuacji na rynku pracy		do 30 rz		w tym do 25 rz		długotrwale		powyżej 50 rz		korzystające ze świadczeń pomocy społecznej		posiadające co najmniej 1 dziecko do 6 rz		posiadające co najmniej 1 dziecko niepełnosprawne do 18 rz		niepełnosprawni		ogółem					w tym z prawem do zasiłku		ogółem	
	ogółem	kobiety	ogółem	kobiety	ogółem	kobiety	ogółem	kobiety	ogółem	kobiety	ogółem	kobiety	ogółem	kobiety	ogółem	kobiety	ogółem	kobiety	ogółem	kobiety	ogółem	kobiety	ogółem	kobiety	ogółem	kobiety	ogółem	kobiety	ogółem	kobiety	ogółem	kobiety	ogółem	kobiety	ogółem	kobiety	ogółem
stan na 31.12.2014	957	509	175	88	47	27	383	223	187	126	x	x	x	x	179	106	492	288	208	82	x	x	x	x	x	x	83	45	957	509	175	88	stan na 31.12.2015		ogółem	kobiety	
miesiące:	napływ w roku 2015																				w końcu miesiąca				w miesiącu				18-24 lata		158	85					
styczeń	142	61	38	14	10	7	59	18	29	13	137	51	64	26	45	17	42	17	22	6	1	0	17	7	1	1	15	5	1 015	529	183	90	84	41	54	23	
lut	110	49	10	8	4	2	50	23	21	15	118	59	59	31	43	24	42	21	15	6	2	0	16	9	0	0	9	6	988	510	173	89	137	68	84	39	
marzec	98	45	23	14	9	3	41	19	15	4	89	39	47	22	31	13	24	7	15	6	2	1	18	13	0	0	8	4	872	455	168	86	214	100	92	43	
kwiecień	84	31	14	4	8	5	37	13	16	7	92	37	44	15	24	10	28	14	16	6	2	1	21	9	0	0	12	7	807	423	157	83	149	63	72	29	
maj	90	43	19	9	13	9	49	28	22	15	92	48	46	24	34	20	27	15	16	7	0	0	16	10	0	0	7	5	767	409	153	81	130	57	69	33	
czerwiec	101	48	23	12	12	6	39	16	26	14	104	49	45	21	31	16	31	16	21	10	3	2	19	8	0	0	6	4	715	395	151	75	153	62	77	30	
lipiec	133	73	30	18	12	8	51	33	22	12	120	68	62	35	34	16	37	21	14	6	3	3	26	18	0	0	9	4	698	389	155	79	150	79	66	37	
sierpień	119	59	36	27	11	7	56	35	21	12	114	60	53	24	47	21	28	18	25	13	3	2	20	10	0	0	10	8	713	399	155	84	104	49	57	30	
wrzesień	159	80	26	14	25	14	75	38	27	14	152	78	84	46	60	31	41	23	20	5	0	0	32	19	0	0	12	4	750	417	138	74	122	62	76	41	
październik	147	72	35	27	16	8	67	32	25	14	145	72	68	38	51	28	48	22	25	10	1	0	23	16	1	1	15	7	755	412	150	89	142	77	83	44	
listopad	119	44	23	14	10	5	39	17	19	10	120	48	57	23	38	14	36	15	24	9	1	0	15	7	0	0	8	1	736	396	155	90	138	60	68	30	
grudzień	143	72	29	13	13	9	65	36	35	19	141	74	72	44	48	28	49	21	23	9	2	1	21	15	0	0	20	7	756	403	161	90	123	65	80	44	
Razem	1 445	677	306	174	143	83	628	308	278	149	1 424	683	701	349	486	238	433	210	236	93	20	10	244	141	2	2	131	62			1 646	783	878	423			
stan na 31.12.2015	756	403	161	90	36	14	327	192	136	90	637	351	257	148	158	85	315	182	158	71	19	14	157	121	1	1	63	32	756	403	161	90	RAZEM		756	403	

Miasto i Gmina Miłomłyn	Ogółem bezrobotni		w tym:																	Bezrobotni				Odpływ bezrobotnych				Bezrobotni według wieku, wykształcenia i pozostawania bez pracy														
			z prawem do zasiłku		w okresie do 12mcy od dnia ukończenia nauki		bez kwalifikacji		bez doświadczenia zawodowego		w szczególnej sytuacji na rynku pracy		do 30 rz		w tym do 25 rz		długotrwale		powyżej 50 rz		korzystające ze świadczeń pomocy społecznej		posiadające co najmniej 1 dziecko do 6 rz		posiadające co najmniej 1 dziecko niepełnosprawne do 18 rz		niepełnosprawni					ogółem		w tym z prawem do zasiłku		ogółem		w tym podjęcia pracy				
	ogółem	kobiety	ogółem	kobiety	ogółem	kobiety	ogółem	kobiety	ogółem	kobiety	ogółem	kobiety	ogółem	kobiety	ogółem	kobiety	ogółem	kobiety	ogółem	kobiety	ogółem	kobiety	ogółem	kobiety	ogółem	kobiety	ogółem					kobiety	ogółem	kobiety	ogółem	kobiety	ogółem	kobiety	ogółem	kobiety		
stan na 31.12.2014	390	217	70	32	13	7	154	89	73	51	x	x	x	x	72	47	226	135	94	39	x	x	x	x	x	x	13	5	390	217	70	32	stan na 31.12.2015				ogółem	kobiety				
miesiące:	napływ w roku 2015																	w końcu miesiąca				w miesiącu				wiek				wykształcenie				bez pracy								
styczeń	44	22	14	10	4	2	16	5	6	2	38	18	23	9	13	5	11	6	3	1	0	0	5	2	1	0	3	3	412	226	81	38	22	13	9	6	18-24 lata	47	30	25-34 lata	102	67
luty	31	20	3	3	2	2	10	4	10	6	43	30	21	15	15	10	17	12	2	1	2	0	5	4	0	0	2	2	395	220	75	37	48	26	28	16	35-44 lata	67	42	45-54 lata	60	32
marzec	38	17	8	4	3	2	15	7	5	4	31	18	14	9	7	4	15	9	3	2	3	2	11	8	0	0	1	1	364	204	72	37	69	33	33	13	55-59 lat	36	13	60-64 lata	13	3
kwiecień	36	19	12	7	5	4	16	10	8	5	34	17	16	10	13	9	13	7	6	2	1	1	4	3	0	0	1	0	343	195	72	36	57	28	29	16	wyższe	20	13	policealne i średnie zawodowe	63	48
maj	20	11	4	3	3	1	6	4	5	3	26	12	9	6	4	2	13	7	5	1	0	0	1	0	0	0	0	321	177	60	30	42	29	25	16	średnie ogólnokształcące	20	15	zasadnicze zawodowe	105	53	
czerwiec	30	17	9	5	2	2	10	5	4	3	29	16	10	8	6	5	11	5	5	2	0	0	8	5	0	0	1	0	283	160	59	31	68	34	27	13	gimnazjalne i poniżej	117	58	do 12mcy	219	117
lipiec	33	15	7	4	5	2	14	6	7	4	30	12	17	9	12	7	10	3	4	0	1	1	3	1	0	0	0	267	150	54	30	49	25	15	8	12-24mce	44	28	pow. 24mcy	62	42	
sierpień	31	19	7	3	2	2	10	8	5	5	32	19	14	10	8	7	13	9	6	3	1	0	4	2	0	0	4	2	257	147	57	30	41	22	19	10	RAZEM	325	187			
wrzesień	53	29	13	6	11	4	21	11	11	7	48	29	29	18	18	8	15	10	5	1	1	1	11	7	0	0	1	0	273	155	57	26	37	21	20	16						
październik	50	27	8	5	6	4	15	10	4	3	50	29	23	14	14	11	21	12	7	4	0	0	13	6	0	0	4	2	281	163	58	28	42	19	22	10						
listopad	53	30	20	13	2	2	18	9	9	6	48	27	20	11	10	6	16	8	12	6	1	1	12	7	0	0	4	3	297	175	72	40	37	18	20	12						
grudzień	66	31	12	5	2	1	24	13	7	3	60	27	23	12	15	6	23	11	16	8	1	1	6	1	0	0	3	1	325	187	73	41	38	19	23	14						
Razem	485	257	117	68	47	28	175	92	81	51	469	254	219	131	135	80	178	99	74	31	11	7	83	46	1	0	24	14					550	287	270	150						
stan na 31.12.2015	325	187	73	41	12	9	115	71	48	35	275	164	101	68	47	30	157	97	78	30	7	5	70	50	2	2	17	10	325	187	73	41	RAZEM				325	187				

Miasto Miłomłyn	Ogółem bezrobotni		w tym:																	Bezrobotni				Odpływ bezrobotnych				Bezrobotni według wieku, wykształcenia i pozostawania bez pracy														
			z prawem do zasiłku		w okresie do 12mcy od dnia ukończenia nauki		bez kwalifikacji		bez doświadczenia zawodowego		w szczególnej sytuacji na rynku pracy		do 30 rz		w tym do 25 rz		długotrwale		powyżej 50 rz		korzystające ze świadczeń pomocy społecznej		posiadające co najmniej 1 dziecko do 6 rz		posiadające co najmniej 1 dziecko niepełnosprawne do 18 rz		niepełnosprawni					ogółem		w tym z prawem do zasiłku		ogółem		w tym podjęcia pracy				
	ogółem	kobiety	ogółem	kobiety	ogółem	kobiety	ogółem	kobiety	ogółem	kobiety	ogółem	kobiety	ogółem	kobiety	ogółem	kobiety	ogółem	kobiety	ogółem	kobiety	ogółem	kobiety	ogółem	kobiety	ogółem	kobiety	ogółem					kobiety	ogółem	kobiety	ogółem	kobiety	ogółem	kobiety	ogółem	kobiety		
stan na 31.12.2014	170	96	37	19	5	4	63	33	29	22	x	x	x	x	30	18	97	59	50	23	x	x	x	x	x	x	8	4	170	96	37	19	stan na 31.12.2015				ogółem	kobiety				
miesiące:	napływ w roku 2015																	w końcu miesiąca				w miesiącu				wiek				wykształcenie				bez pracy								
styczeń	17	8	6	4	2	1	5	1	2	0	17	8	9	3	7	2	6	3	2	0	0	0	2	1	0	0	2	2	178	98	41	21	9	6	3	2	18-24 lata	18	9	25-34 lata	38	28
luty	13	9	2	2	2	2	4	2	4	2	16	12	9	7	8	6	6	4	0	0	0	0	3	3	0	0	0	0	176	99	38	19	15	8	8	5	35-44 lata	28	17	45-54 lata	31	17
marzec	21	9	6	4	1	1	7	4	3	2	17	9	7	4	2	1	6	4	2	1	1	1	6	4	0	0	1	1	168	94	40	21	29	14	14	6	55-59 lat	17	7	60-64 lata	8	2
kwiecień	15	8	7	6	1	1	4	2	1	1	11	6	2	2	1	1	5	1	2	2	0	0	2	1	0	0	0	0	156	87	39	21	27	15	15	9	wyższe	13	8	policealne i średnie zawodowe	32	19
maj	7	4	1	1	0	0	2	2	0	0	9	5	2	1	0	0	7	4	0	0	0	0	0	0	0	0	0	146	79	31	17	17	12	10	6	średnie ogólnokształcące	12	9	zasadnicze zawodowe	45	25	
czerwiec	16	11	4	3	2	2	5	3	3	3	16	10	7	6	6	5	4	1	1	1	0	0	5	4	0	0	1	0	137	76	31	18	25	14	11	7	gimnazjalne i poniżej	38	19	do 12mcy	92	53
lipiec	15	7	3	2	2	1	4	2	2	2	11	3	7	3	5	3	5	1	1	0	0	0	0	0	0	0	0	131	71	30	19	21	12	5	2	12-24mce	19	9	pow. 24mcy	29	18	
sierpień	13	7	1	1	0	0	5	4	2	2	13	6	4	3	2	2	5	3	3	1	1	0	0	0	0	0	3	1	122	64	28	18	22	14	10	6	RAZEM	140	80			
wrzesień	26	14	7	4	8	2	11	5	8	6	24	14	17	10	11	4	4	3	2	0	0	0	2	2	0	0	1	0	129	67	27	14	19	11	11	9						
październik	26	13	6	4	2	1	6	5	2	1	24	13	8	5	5	3	9	4	6	4	0	0	4	2	0	0	4	2	126	69	29	17	29	11	16	9						
listopad	22	14	11	6	0	0	4	2	2	1	20	13	7	5	2	0	6	3	4	3	0	0	6	5	0	0	3	2	128	74	34	21	20	9	10	4						
grudzień	29	17	7	4	1	1	14	9	2	2	28	15	11	9	5	3	9	3	8	3	0	0	2	1	0	0	1	0	140	80	33	21	17	11	12	10						
Razem	220	121	61	41	21	12	71	41	31	22	206	114	90	58	54	30	72	34	31	15	2	1	32	23	0	0	16	8					250	137	125	75						
stan na 31.12.2015	140	80	33	21	6	3	45	27	19	15	118	68	41	27	18	9	66	35	38	17	2	2	21	16	2	2	12	7	140	80	33	21	RAZEM				140	80				

Gmina Miłomłyn	Ogółem bezrobotni		w tym:																		Bezrobotni				Odpływ bezrobotnych				Bezrobotni według wieku, wykształcenia i pozostawania bez pracy								
			z prawem do zasiłku		w okresie do 12mcy od dnia ukończenia nauki		bez kwalifikacji		bez doświadczenia zawodowego		w szczególnej sytuacji na rynku pracy		do 30 rz		w tym do 25 rz		długotrwale		powyżej 50 rz		korzystające ze świadczeń pomocy społecznej		posiadające co najmniej 1 dziecko do 6 rz		posiadające co najmniej 1 dziecko niepełnosprawne do 18 rz		niepełnosprawni					ogółem		w tym z prawem do zasiłku		ogółem	
	ogółem	kobiety	ogółem	kobiety	ogółem	kobiety	ogółem	kobiety	ogółem	kobiety	ogółem	kobiety	ogółem	kobiety	ogółem	kobiety	ogółem	kobiety	ogółem	kobiety	ogółem	kobiety	ogółem	kobiety	ogółem	kobiety	ogółem	kobiety				ogółem	kobiety	ogółem	kobiety	ogółem	kobiety
stan na 31.12.2014	220	121	33	13	8	3	91	56	44	29	x	x	x	x	42	29	129	76	44	16	x	x	x	x	x	x	5	1	220	121	33	13	stan na 31.12.2015		ogółem	kobiety	
miesiące:	napływ w roku 2015																										w końcu miesiąca				w miesiącu				wiek		
styczeń	27	14	8	6	2	1	11	4	4	2	21	10	14	6	6	3	5	3	1	1	0	0	3	1	1	0	1	1	234	128	40	17	13	7			
lut	18	11	1	1	0	0	6	2	6	4	27	18	12	8	7	4	11	8	2	1	2	0	2	1	0	0	2	2	219	121	37	18	33	18	20	11	
marzec	17	8	2	0	2	1	8	3	2	2	14	9	7	5	5	3	9	5	1	1	2	1	5	4	0	0	0	0	196	110	32	16	40	19	19	7	
kwiecień	21	11	5	1	4	3	12	8	7	4	23	11	14	8	12	8	8	6	4	0	1	1	2	2	0	0	1	0	187	108	33	15	30	13	14	7	
maj	13	7	3	2	3	1	4	2	5	3	17	7	7	5	4	2	6	3	5	1	0	0	1	0	0	0	0	0	175	98	29	13	25	17	15	10	
czerwiec	14	6	5	2	0	0	5	2	1	0	13	6	3	2	0	0	7	4	4	1	0	0	3	1	0	0	0	0	146	84	28	13	43	20	16	6	
lipiec	18	8	4	2	3	1	10	4	5	2	19	9	10	6	7	4	5	2	3	0	1	1	3	1	0	0	0	0	136	79	24	11	28	13	10	6	
sierpień	18	12	6	2	2	2	5	4	3	3	19	13	10	7	6	5	8	6	3	2	0	0	4	2	0	0	1	1	135	83	29	12	19	8	9	4	
wrzesień	27	15	6	2	3	2	10	6	3	1	24	15	12	8	7	4	11	7	3	1	1	1	9	5	0	0	0	0	144	88	30	12	18	10	9	7	
październik	24	14	2	1	4	3	9	5	2	2	26	16	15	9	9	8	12	8	1	0	0	0	9	4	0	0	0	0	155	94	29	11	13	8	6	1	
listopad	31	16	9	7	2	2	14	7	7	5	28	14	13	6	8	6	10	5	8	3	1	1	6	2	0	0	1	1	169	101	38	19	17	9	10	8	
grudzień	37	14	5	1	1	0	10	4	5	1	32	12	12	3	10	3	14	8	8	5	1	1	4	0	0	0	2	1	185	107	40	20	21	8	11	4	
Razem	265	136	56	27	26	16	104	51	50	29	263	140	129	73	81	50	106	65	43	16	9	6	51	23	1	0	8	6					300	150	145	75	
stan na 31.12.2015	185	107	40	20	6	6	70	44	29	20	157	96	60	41	29	21	91	62	40	13	5	3	49	34	0	0	5	3	185	107	40	20	RAZEM		185	107	

Gmina Lukta	Ogółem bezrobotni		w tym:																		Bezrobotni				Odpływ bezrobotnych				Bezrobotni według wieku, wykształcenia i pozostawania bez pracy								
			z prawem do zasiłku		w okresie do 12mcy od dnia ukończenia nauki		bez kwalifikacji		bez doświadczenia zawodowego		w szczególnej sytuacji na rynku pracy		do 30 rz		w tym do 25 rz		długotrwale		powyżej 50 rz		korzystające ze świadczeń pomocy społecznej		posiadające co najmniej 1 dziecko do 6 rz		posiadające co najmniej 1 dziecko niepełnosprawne do 18 rz		niepełnosprawni					ogółem		w tym z prawem do zasiłku		ogółem	
	ogółem	kobiety	ogółem	kobiety	ogółem	kobiety	ogółem	kobiety	ogółem	kobiety	ogółem	kobiety	ogółem	kobiety	ogółem	kobiety	ogółem	kobiety	ogółem	kobiety	ogółem	kobiety	ogółem	kobiety	ogółem	kobiety	ogółem	kobiety				ogółem	kobiety	ogółem	kobiety	ogółem	kobiety
stan na 31.12.2014	357	186	49	25	10	6	164	92	98	68	x	x	x	x	74	39	227	125	87	35	x	x	x	x	x	x	15	9	357	186	49	25	stan na 31.12.2015		ogółem	kobiety	
miesiące:	napływ w roku 2015																										w końcu miesiąca				w miesiącu				wiek		
styczeń	37	19	9	5	3	2	14	7	8	4	39	16	19	9	8	3	14	4	3	1	0	0	3	2	0	0	4	3	372	193	56	28	22	12			
lut	32	14	4	1	2	0	9	1	3	1	31	12	13	6	8	4	14	7	5	0	4	2	6	3	0	0	4	1	366	190	56	30	38	17	21	10	
marzec	23	11	2	1	0	0	12	5	0	0	30	13	13	4	3	0	16	5	3	3	2	1	8	6	0	0	0	0	331	171	56	28	58	30	17	10	
kwiecień	29	15	8	5	1	0	7	2	5	0	27	14	15	6	10	3	7	3	5	3	0	0	8	6	1	1	0	0	304	165	58	33	56	21	16	6	
maj	24	14	3	3	3	1	11	7	5	3	30	17	11	6	8	3	18	10	3	2	0	0	7	5	0	0	0	0	288	159	52	29	40	20	24	12	
czerwiec	20	12	3	2	5	4	9	7	7	5	26	14	12	9	8	7	11	5	5	1	0	0	1	0	0	0	1	0	266	153	50	29	42	18	20	8	
lipiec	25	15	5	3	3	3	13	8	6	5	28	18	13	9	9	7	9	4	7	4	0	0	3	2	0	0	1	1	256	148	47	28	35	20	16	12	
sierpień	29	16	4	2	4	2	16	10	6	4	32	18	17	10	9	6	15	8	4	1	1	0	4	4	0	0	0	0	258	154	46	28	27	10	8	3	
wrzesień	32	14	7	3	3	1	13	7	9	4	32	14	16	7	7	2	6	3	9	4	3	3	9	4	0	0	2	1	265	155	49	30	25	13	8	5	
październik	42	18	8	4	4	4	18	8	13	5	45	19	20	10	13	6	18	8	10	3	3	0	6	2	0	0	3	2	280	162	52	31	27	11	20	6	
listopad	32	15	6	3	2	1	14	7	10	6	36	18	15	6	11	5	17	12	4	1	0	0	8	4	0	0	1	0	282	165	47	28	30	12	17	7	
grudzień	38	15	8	2	2	2	12	4	3	2	34	16	10	5	4	1	17	10	10	4	0	0	6	2	0	0	0	0	291	166	49	27	29	14	14	9	
Razem	363	178	67	34	32	20	148	73	75	39	390	189	174	87	98	47	162	79	68	27	13	6	69	40	1	1	16	8					429	198	192	94	
stan na 31.12.2015	291	166	49	27	12	9	131	78	73	52	259	150	101	68	57	38	163	103	73	27	11	9	59	45	0	0	13	9	291	166	49	27	RAZEM		291	166	

Gmina Grunwald	Ogółem bezrobotni		w tym:																				Bezrobotni				Odpływ bezrobotnych				Bezrobotni według wieku, wykształcenia i pozostawania bez pracy						
			z prawem do zasiłku		w okresie do 12mcy od dnia ukończenia nauki		bez kwalifikacji		bez doświadczenia zawodowego		w szczególnej sytuacji na rynku pracy		do 30 rz		w tym do 25 rz		długotrwale		powyżej 50 rz		korzystające ze świadczeń pomocy społecznej		posiadające co najmniej 1 dziecko do 6 rz		posiadające co najmniej 1 dziecko niepełnosprawne do 18 rz		niepełnosprawni		ogółem					w tym z prawem do zasiłku		ogółem	
	ogółem	kobiety	ogółem	kobiety	ogółem	kobiety	ogółem	kobiety	ogółem	kobiety	ogółem	kobiety	ogółem	kobiety	ogółem	kobiety	ogółem	kobiety	ogółem	kobiety	ogółem	kobiety	ogółem	kobiety	ogółem	kobiety	ogółem	kobiety	ogółem	kobiety				ogółem	kobiety	ogółem	kobiety
stan na 31.12.2014	549	291	104	43	14	5	264	152	119	85	x	x	x	x	96	59	328	193	125	55	x	x	x	x	x	x	30	15	549	291	104	43	stan na 31.12.2015		ogółem	kobiety	
miesiące:	napływ w roku 2015																				w końcu miesiąca				w miesiącu				wiek								
styczeń	75	32	18	4	3	2	31	16	6	3	69	36	26	13	13	5	30	14	13	5	7	5	6	5	0	0	4	3	569	292	108	39	55	31	27	16	
luty	47	21	6	3	5	2	24	9	13	8	53	27	21	10	16	7	24	15	7	2	0	0	7	4	1	0	3	2	564	277	101	36	52	36	30	26	
marzec	39	16	7	3	4	2	19	8	6	2	44	19	16	8	10	5	19	10	7	0	4	3	8	5	0	0	6	2	508	253	94	33	95	40	41	16	
kwiecień	40	27	10	4	5	4	26	19	13	11	48	31	25	18	12	10	24	15	5	3	1	0	9	7	0	0	1	1	461	250	84	29	87	30	49	19	
maj	58	25	19	7	2	0	20	10	15	7	62	25	29	16	15	9	22	7	12	2	1	1	10	4	0	0	2	1	452	246	84	28	67	29	36	17	
czerwiec	46	18	13	6	5	4	21	5	10	4	53	22	27	10	16	5	19	8	7	1	1	0	7	4	2	2	2	437	234	85	31	61	30	33	15		
lipiec	47	31	13	9	8	6	23	14	12	9	49	35	28	22	17	13	20	13	3	2	0	0	11	8	0	0	8	8	433	252	89	36	51	13	24	6	
sierpień	32	17	5	2	2	2	13	8	10	9	32	19	17	12	7	3	16	9	4	2	0	0	6	3	0	0	3	1	423	251	91	39	42	18	22	11	
wrzesień	65	33	11	3	9	4	34	18	15	9	70	37	32	17	21	11	28	20	7	1	1	1	14	9	1	0	5	2	433	249	87	35	55	35	35	23	
październik	66	28	25	11	6	2	35	18	11	5	60	26	25	11	16	7	25	9	18	8	2	0	8	3	0	0	3	2	428	246	89	38	71	31	53	21	
listopad	46	21	12	4	3	2	24	10	8	6	44	24	18	11	10	6	19	13	8	3	0	0	4	3	0	0	5	3	423	238	84	35	51	29	24	12	
grudzień	62	23	23	6	3	2	28	13	8	5	60	21	20	8	11	6	19	8	13	4	1	0	10	2	1	0	8	3	443	243	101	42	42	18	23	13	
Razem	623	292	162	62	55	32	298	148	127	78	644	322	284	156	164	87	265	141	104	33	18	10	100	57	5	2	50	30				729	340	397	195		
stan na 31.12.2015	443	243	101	42	18	10	207	126	83	63	381	218	145	95	77	49	225	142	92	35	18	13	86	60	2	1	24	14	443	243	101	42	RAZEM		443	243	

Gmina Dąbrówno	Ogółem bezrobotni		w tym:																				Bezrobotni				Odpływ bezrobotnych				Bezrobotni według wieku, wykształcenia i pozostawania bez pracy						
			z prawem do zasiłku		w okresie do 12mcy od dnia ukończenia nauki		bez kwalifikacji		bez doświadczenia zawodowego		w szczególnej sytuacji na rynku pracy		do 30 rz		w tym do 25 rz		długotrwale		powyżej 50 rz		korzystające ze świadczeń pomocy społecznej		posiadające co najmniej 1 dziecko do 6 rz		posiadające co najmniej 1 dziecko niepełnosprawne do 18 rz		niepełnosprawni		ogółem					w tym z prawem do zasiłku		ogółem	
	ogółem	kobiety	ogółem	kobiety	ogółem	kobiety	ogółem	kobiety	ogółem	kobiety	ogółem	kobiety	ogółem	kobiety	ogółem	kobiety	ogółem	kobiety	ogółem	kobiety	ogółem	kobiety	ogółem	kobiety	ogółem	kobiety	ogółem	kobiety	ogółem	kobiety				ogółem	kobiety	ogółem	kobiety
stan na 31.12.2014	387	231	64	35	11	5	181	118	99	74	x	x	x	x	71	44	252	158	83	31	x	x	x	x	x	x	26	17	387	231	64	35	stan na 31.12.2015		ogółem	kobiety	
miesiące:	napływ w roku 2015																				w końcu miesiąca				w miesiącu				wiek								
styczeń	47	15	17	4	1	0	27	8	13	5	45	18	21	7	10	4	17	10	7	0	1	0	6	1	0	0	4	2	409	230	71	32	25	16	13	10	
luty	34	14	11	2	1	1	11	4	4	4	35	17	12	4	7	3	13	8	9	4	2	2	7	3	0	0	1	1	413	230	76	33	30	14	13	7	
marzec	28	9	4	1	0	0	14	4	6	3	35	13	11	3	7	3	16	7	9	2	3	1	6	2	0	0	1	1	348	189	59	29	93	50	31	9	
kwiecień	22	12	10	6	1	1	7	4	3	2	21	13	7	4	5	3	4	3	6	3	0	0	3	2	0	0	4	2	314	180	60	33	56	21	26	8	
maj	29	11	10	3	5	3	13	5	7	5	37	17	14	7	9	5	11	7	9	0	0	0	6	3	0	0	2	2	308	176	62	30	35	15	16	8	
czerwiec	29	17	8	3	2	1	12	7	6	4	30	12	8	4	5	2	15	5	10	6	0	0	6	4	0	0	0	0	296	171	61	32	41	22	17	10	
lipiec	28	10	7	1	2	2	11	5	6	4	34	17	12	8	9	7	14	10	9	0	0	0	4	1	0	0	0	0	289	169	60	28	35	12	14	5	
sierpień	23	13	6	3	2	2	8	4	4	2	21	12	7	4	4	3	9	8	4	0	0	0	5	4	0	0	0	0	286	169	59	26	26	13	14	7	
wrzesień	41	19	8	5	8	1	19	7	10	2	45	24	21	7	13	3	18	12	7	2	3	3	7	5	0	0	3	2	297	173	62	31	30	15	16	8	
październik	40	16	9	6	4	2	21	9	9	3	38	16	18	7	12	5	14	6	7	3	1	1	4	2	0	0	1	1	299	174	62	33	38	15	25	8	
listopad	27	14	9	3	3	2	17	8	7	6	29	16	15	10	9	7	7	6	9	3	0	0	5	2	0	0	1	1	298	170	67	34	28	18	9	4	
grudzień	56	24	11	1	1	1	24	12	11	8	54	25	17	7	15	7	28	18	8	2	4	3	12	6	0	0	4	2	318	179	64	32	36	15	23	9	
Razem	404	174	110	38	30	16	184	77	86	48	424	200	163	72	105	52	166	100	94	25	14	10	71	35	0	0	21	14				473	226	217	93		
stan na 31.12.2015	318	179	64	32	16	9	151	90	75	54	277	157	90	57	56	35	177	117	79	23	21	17	67	49	0	0	13	6	318	179	64	32	RAZEM		318	179	

Miasto i Gmina Morąg	Ogółem bezrobotni		w tym:																				Bezrobotni				Odpływ bezrobotnych				Bezrobotni według wieku, wykształcenia i pozostawania bez pracy									
			z prawem do zasiłku		w okresie do 12mcy od dnia ukończenia nauki		bez kwalifikacji		bez doświadczenia zawodowego		w szczególnej sytuacji na rynku pracy		do 30 rz		w tym do 25 rz		długotrwale		powyżej 50 rz		korzystające ze świadczeń pomocy społecznej		posiadające co najmniej 1 dziecko do 6 rz		posiadające co najmniej 1 dziecko niepełnosprawne do 18 rz		niepełnosprawni		ogółem					w tym z prawem do zasiłku		ogółem		w tym podjęcia pracy		
	ogółem	kobiety	ogółem	kobiety	ogółem	kobiety	ogółem	kobiety	ogółem	kobiety	ogółem	kobiety	ogółem	kobiety	ogółem	kobiety	ogółem	kobiety	ogółem	kobiety	ogółem	kobiety	ogółem	kobiety	ogółem	kobiety	ogółem	kobiety	ogółem	kobiety				ogółem	kobiety	ogółem	kobiety	ogółem	kobiety	
stan na 31.12.2014	2 034	1 033	386	180	66	30	715	380	416	258	x	x	x	x	351	188	1 196	660	482	198	x	x	x	x	x	x	152	69	2 034	1 033	386	180	stan na 31.12.2015		ogółem	kobiety				
miesiące:	napływ w roku 2015																				w końcu miesiąca				w miesiącu				wiek											
styczeń	208	96	47	24	11	7	76	34	62	34	229	104	105	51	63	30	109	52	34	15	24	13	30	23	0	0	17	10	2 101	1 076	382	185	141	53	68	30				
lut	194	89	31	17	6	3	69	31	64	38	232	110	105	54	58	32	94	46	29	11	23	10	42	24	0	0	19	11	2 056	1 052	364	181	239	113	139	67				
marzec	163	69	32	18	13	9	73	28	54	24	188	90	79	36	48	20	82	44	28	14	15	8	20	15	2	1	17	7	1 908	983	330	175	311	138	113	43				
kwiecień	136	56	32	16	11	3	44	17	33	12	155	72	57	19	35	9	73	41	32	16	9	6	23	17	0	0	11	6	1 807	943	310	163	237	96	130	62				
maj	158	67	37	16	17	13	65	29	44	26	163	72	71	35	50	26	64	26	24	4	16	11	32	20	1	1	12	6	1 755	916	306	163	210	94	113	56				
czerwiec	142	58	35	18	19	12	48	16	36	16	164	71	69	28	38	17	60	29	18	7	10	2	33	18	2	1	15	4	1 662	879	306	167	235	95	121	48				
lipiec	163	88	40	22	16	10	66	36	49	30	175	94	79	49	47	28	67	34	32	12	9	5	25	20	3	2	21	10	1 601	856	303	165	224	111	115	69				
sierpień	152	61	17	10	15	8	50	21	46	22	162	72	74	29	40	12	65	38	27	7	11	7	26	16	2	2	11	2	1 604	855	289	154	149	62	70	27				
wrzesień	219	122	41	27	51	24	85	43	68	37	235	133	126	66	87	43	78	49	26	16	13	9	40	27	1	1	21	14	1 635	882	297	163	188	95	92	53				
październik	195	100	36	24	16	7	83	43	57	31	206	98	87	44	51	25	98	50	32	10	18	12	40	27	1	0	16	8	1 614	869	282	164	216	113	102	57				
listopad	196	92	50	28	10	5	65	32	44	21	198	86	88	38	55	23	91	43	33	11	21	13	36	21	6	3	25	10	1 615	869	291	172	195	92	115	60				
grudzień	208	87	56	21	20	10	73	33	53	31	191	89	99	49	58	30	60	31	31	11	12	5	36	18	4	3	17	10	1 641	861	317	177	182	95	108	62				
Razem	2 134	985	454	241	205	111	797	363	610	322	2 298	1 091	1 039	498	630	295	941	483	346	134	181	101	383	246	22	14	202	98					2 527	1 157	1 286	634	RAZEM		1 641	861
stan na 31.12.2015	1 641	861	317	177	85	44	594	328	354	222	1 456	772	522	306	286	157	921	520	414	157	356	197	332	265	22	15	139	72	1 641	861	317	177			1 641	861				

Miasto Morąg	Ogółem bezrobotni		w tym:																				Bezrobotni				Odpływ bezrobotnych				Bezrobotni według wieku, wykształcenia i pozostawania bez pracy									
			z prawem do zasiłku		w okresie do 12mcy od dnia ukończenia nauki		bez kwalifikacji		bez doświadczenia zawodowego		w szczególnej sytuacji na rynku pracy		do 30 rz		w tym do 25 rz		długotrwale		powyżej 50 rz		korzystające ze świadczeń pomocy społecznej		posiadające co najmniej 1 dziecko do 6 rz		posiadające co najmniej 1 dziecko niepełnosprawne do 18 rz		niepełnosprawni		ogółem					w tym z prawem do zasiłku		ogółem		w tym podjęcia pracy		
	ogółem	kobiety	ogółem	kobiety	ogółem	kobiety	ogółem	kobiety	ogółem	kobiety	ogółem	kobiety	ogółem	kobiety	ogółem	kobiety	ogółem	kobiety	ogółem	kobiety	ogółem	kobiety	ogółem	kobiety	ogółem	kobiety	ogółem	kobiety	ogółem	kobiety				ogółem	kobiety	ogółem	kobiety	ogółem	kobiety	
stan na 31.12.2014	1 025	524	221	106	32	17	298	162	179	103	x	x	x	x	138	72	579	328	246	116	x	x	x	x	x	x	83	36	1 025	524	221	106	stan na 31.12.2015		ogółem	kobiety				
miesiące:	napływ w roku 2015																				w końcu miesiąca				w miesiącu				wiek											
styczeń	128	60	30	13	6	4	41	18	34	20	134	60	62	29	34	17	64	31	24	12	17	11	12	9	0	0	12	8	1 071	549	221	108	82	35	46	20				
lut	101	51	18	12	3	2	31	12	35	21	124	66	58	33	28	18	58	29	8	3	3	2	26	18	0	0	5	2	1 041	536	203	104	131	64	81	39				
marzec	98	41	19	11	8	5	47	18	35	13	106	51	50	23	31	13	41	21	16	10	7	5	11	10	1	0	8	2	964	497	187	105	175	80	63	24				
kwiecień	75	27	18	10	6	1	24	8	19	6	78	31	36	10	20	4	28	15	16	8	2	1	11	7	0	0	5	2	928	473	172	97	111	51	65	34				
maj	97	40	22	9	9	8	35	15	26	15	99	44	41	20	29	16	41	18	15	3	13	8	19	12	0	0	9	5	912	464	170	93	113	49	57	27				
czerwiec	77	37	18	9	12	7	24	12	20	10	88	44	38	20	22	12	35	16	6	4	6	2	14	9	1	0	6	3	845	443	162	92	144	58	76	26				
lipiec	95	54	25	13	9	5	27	17	29	19	95	54	45	28	22	14	37	17	15	8	6	3	16	12	1	1	9	6	806	426	165	92	134	71	67	43				
sierpień	87	37	10	7	11	7	25	11	26	13	91	44	47	20	24	8	34	23	14	3	5	3	11	10	1	1	7	1	810	428	159	86	83	35	40	16				
wrzesień	107	64	23	15	24	13	31	19	32	18	122	71	63	32	36	18	42	28	13	9	4	3	16	13	0	0	15	10	808	437	161	91	109	55	52	30				
październik	109	59	21	15	9	6	37	20	32	19	116	55	50	29	28	16	56	26	19	4	6	4	15	12	1	0	10	4	792	425	153	95	125	71	57	34				
listopad	98	43	24	9	6	3	28	11	23	9	103	43	44	17	27	10	41	19	20	6	9	6	16	12	4	2	16	7	778	423	157	94	112	45	73	30				
grudzień	112	48	29	12	11	5	30	12	27	14	107	50	51	24	29	15	31	15	25	10	7	3	20	15	4	3	13	9	783	409	171	98	107	62	64	38				
Razem	1 184	561	257	135	114	66	380	173	338	177	1 263	613	585	285	330	161	508	258	191	80	85	51	187	139	13	7	115	59					1 426	676	741	361	RAZEM		783	409
stan na 31.12.2015	783	409	171	98	37	18	233	126	146	81	698	367	239	130	128	67	417	231	201	81	137	75	143	118	10	6	79	45	783	409	171	98			783	409				

Gmina Morąg	Ogółem bezrobotni		w tym:																				Bezrobotni				Odpływ bezrobotnych				Bezrobotni według wieku, wykształcenia i pozostawania bez pracy											
			z prawem do zasiłku		w okresie do 12mcy od dnia ukończenia nauki		bez kwalifikacji		bez doświadczenia zawodowego		w szczególnej sytuacji na rynku pracy		do 30 rz		w tym do 25 rz		długotrwale		powyżej 50 rz		korzystające ze świadczeń pomocy społecznej		posiadające co najmniej 1 dziecko do 6 rz		posiadające co najmniej 1 dziecko niepełnosprawne do 18 rz		niepełnosprawni		ogółem						w tym z prawem do zasiłku		ogółem		w tym podjęcia pracy			
	ogółem	kobiety	ogółem	kobiety	ogółem	kobiety	ogółem	kobiety	ogółem	kobiety	ogółem	kobiety	ogółem	kobiety	ogółem	kobiety	ogółem	kobiety	ogółem	kobiety	ogółem	kobiety	ogółem	kobiety	ogółem	kobiety	ogółem	kobiety	ogółem	kobiety					ogółem	kobiety	ogółem	kobiety	ogółem	kobiety		
stan na 31.12.2014	1 009	509	165	74	34	13	417	218	237	155	x	x	x	x	213	116	617	332	236	82	x	x	x	x	x	x	69	33	1 009	509	165	74	stan na 31.12.2015				ogółem	kobiety				
miesiące:	napływ w roku 2015																				w końcu miesiąca				w miesiącu				wiek				wykształcenie				bez pracy					
styczeń	80	36	17	11	5	3	35	16	28	14	95	44	43	22	29	13	45	21	10	3	7	2	18	14	0	0	5	2	1 030	527	161	77	59	18	22	10	18-24 lata	158	90	25-34 lata	230	144
lut	93	38	13	5	3	1	38	19	29	17	108	44	47	21	30	14	36	17	21	8	20	8	16	6	0	0	14	9	1 015	516	161	77	108	49	58	28	35-44 lata	185	110	45-54 lata	151	65
marzec	65	28	13	7	5	4	26	10	19	11	82	39	29	13	17	7	41	23	12	4	8	3	9	5	1	1	9	5	944	486	143	70	136	58	50	19	55-59 lat	91	36	60-64 lata	43	7
kwiecień	61	29	14	6	5	2	20	9	14	6	77	41	21	9	15	5	45	26	16	8	7	5	12	10	0	0	6	4	879	470	138	66	126	45	65	28	wyższe	36	28	policealne i średnie zawodowe	109	76
maj	61	27	15	7	8	5	30	14	18	11	64	28	30	15	21	10	23	8	9	1	3	3	13	8	1	1	3	1	843	452	136	70	97	45	56	29	średnie ogólnokształcące	89	64	zasadnicze zawodowe	267	125
czerwiec	65	21	17	9	7	5	24	4	16	6	76	27	31	8	16	5	25	13	12	3	4	0	19	9	1	1	9	1	817	436	144	75	91	37	45	22	gimnazjalne i poniżej	357	159	do 12mcy	494	230
lipiec	68	34	15	9	7	5	39	19	20	11	80	40	34	21	25	14	30	17	17	4	3	2	9	8	2	1	12	4	795	430	138	73	90	40	48	26	12-24mce	132	83	pow. 24mcy	232	139
sierpień	65	24	7	3	4	1	25	10	20	9	71	28	27	9	16	4	31	15	13	4	6	4	15	6	1	1	4	1	794	427	130	68	66	27	30	11	RAZEM	858	452			
wrzesień	112	58	18	12	27	11	54	24	36	19	113	62	63	34	51	25	36	21	13	7	9	6	24	14	1	1	6	4	827	445	136	72	79	40	40	23	RAZEM	858	452			
październik	86	41	15	9	7	1	46	23	25	12	90	43	37	15	23	9	42	24	13	6	12	8	25	15	0	0	6	4	822	444	129	69	91	42	45	23	RAZEM	858	452			
listopad	98	49	26	19	4	2	37	21	21	12	95	43	44	21	28	13	50	24	13	5	12	7	20	9	2	1	9	3	837	446	134	78	83	47	42	30	RAZEM	858	452			
grudzień	96	39	27	9	9	5	43	21	26	17	84	39	48	25	29	15	29	16	6	1	5	2	16	3	0	0	4	1	858	452	146	79	75	33	44	24	RAZEM	858	452			
Razem	950	424	197	106	91	45	417	190	272	145	1 035	478	454	213	300	134	433	225	155	54	96	50	196	107	9	7	87	39					1 101	481	545	273	RAZEM	858	452			
stan na 31.12.2015	858	452	146	79	48	26	361	202	208	141	758	405	283	176	158	90	504	289	213	76	219	122	189	147	12	9	60	27	858	452	146	79	RAZEM				ogółem	kobiety				

Miasto i Gmina Miłakowo	Ogółem bezrobotni		w tym:																				Bezrobotni				Odpływ bezrobotnych				Bezrobotni według wieku, wykształcenia i pozostawania bez pracy											
			z prawem do zasiłku		w okresie do 12mcy od dnia ukończenia nauki		bez kwalifikacji		bez doświadczenia zawodowego		w szczególnej sytuacji na rynku pracy		do 30 rz		w tym do 25 rz		długotrwale		powyżej 50 rz		korzystające ze świadczeń pomocy społecznej		posiadające co najmniej 1 dziecko do 6 rz		posiadające co najmniej 1 dziecko niepełnosprawne do 18 rz		niepełnosprawni		ogółem						w tym z prawem do zasiłku		ogółem		w tym podjęcia pracy			
	ogółem	kobiety	ogółem	kobiety	ogółem	kobiety	ogółem	kobiety	ogółem	kobiety	ogółem	kobiety	ogółem	kobiety	ogółem	kobiety	ogółem	kobiety	ogółem	kobiety	ogółem	kobiety	ogółem	kobiety	ogółem	kobiety	ogółem	kobiety	ogółem	kobiety					ogółem	kobiety	ogółem	kobiety	ogółem	kobiety		
stan na 31.12.2014	566	303	86	38	22	14	255	150	130	88	x	x	x	x	99	63	377	223	153	67	x	x	x	x	x	x	24	14	566	303	86	38	stan na 31.12.2015				ogółem	kobiety				
miesiące:	napływ w roku 2015																				w końcu miesiąca				w miesiącu				wiek				wykształcenie				bez pracy					
styczeń	35	8	3	1	2	0	16	4	13	3	50	18	18	3	7	1	30	14	6	1	5	1	3	2	1	1	3	1	563	294	72	32	38	17	23	12	18-24 lata	75	43	25-34 lata	128	70
lut	39	16	10	4	2	1	20	5	14	8	49	20	19	8	16	6	26	11	6	2	4	3	6	3	1	1	2	0	563	291	67	29	39	19	27	16	35-44 lata	93	48	45-54 lata	101	53
marzec	31	9	7	3	0	0	16	7	3	1	32	11	11	3	3	2	11	4	10	4	5	2	1	1	0	0	3	2	516	254	66	29	78	46	19	10	55-59 lat	65	28	60-64 lata	23	3
kwiecień	26	10	4	1	3	1	9	6	7	4	29	13	11	7	5	2	16	8	8	3	1	0	5	4	0	0	3	1	502	253	70	29	40	11	17	5	wyższe	18	10	policealne i średnie zawodowe	77	44
maj	40	19	10	3	5	4	12	5	11	7	42	17	14	10	8	7	16	6	9	2	4	1	4	1	1	1	1	0	513	261	75	32	29	11	16	8	średnie ogólnokształcące	35	26	zasadnicze zawodowe	128	57
czerwiec	36	13	5	1	0	0	15	6	10	5	43	19	16	5	11	5	24	12	6	2	8	4	6	3	0	0	0	0	494	250	69	30	55	24	17	7	gimnazjalne i poniżej	227	108	do 12mcy	260	110
lipiec	49	27	8	5	5	3	20	12	14	9	48	28	23	16	14	9	14	8	10	4	4	3	8	6	0	0	2	2	492	251	70	31	51	26	23	13	12-24mce	75	45	pow. 24mcy	150	90
sierpień	25	12	5	3	2	2	13	6	8	6	26	14	14	9	9	6	9	4	4	1	1	0	9	6	0	0	2	2	484	251	76	35	33	12	15	6	RAZEM	485	245			
wrzesień	55	24	3	1	10	4	18	6	19	9	60	28	31	12	22	8	24	16	9	5	2	2	10	6	0	0	1	1	482	253	64	29	57	22	39	19	RAZEM	485	245			
październik	40	16	7	4	5	3	15	7	11	5	44	19	23	10	11	5	21	10	6	2	3	2	8	6	0	0	2	1	470	240	63	27	52	29	25	16	RAZEM	485	245			
listopad	30	9	9	4	0	0	11	2	7	4	32	11	15	6	8	2	14	4	5	3	1	0	6	1	1	0	1	1	466	234	70	30	34	15	16	9	RAZEM	485	245			
grudzień	62	28	6	1	2	1	33	16	20	8	69	32	19	5	13	4	47	26	14	9	27	17	11	5	0	0	2	0	485	245	72	29	43	17	20	11	RAZEM	485	245			
Razem	468	191	77	31	36	19	198	82	137	69	524	230	214	94	127	57	252	123	93	38	65	35	77	44	4	3	22	11					549	249	257	132	RAZEM	485	245			
stan na 31.12.2015	485	245	72	29	11	6	225	130	124	80	443	233	145	82	75	43	315	179	141	58	136	87	88	67	6	5	24	13	485	245	72	29	RAZEM				ogółem	kobiety				

Miasto Milakowo	Ogółem bezrobotni		w tym:																Bezrobotni				Odpływ bezrobotnych				Bezrobotni według wieku, wykształcenia i pozostawania bez pracy														
			z prawem do zasiłku		w okresie do 12mcy od dnia ukończenia nauki		bez kwalifikacji		bez doświadczenia zawodowego		w szczególnej sytuacji na rynku pracy		do 30 rz		w tym do 25 rz		długotrwale		powyżej 50 rz		korzystające ze świadczeń pomocy społecznej		posiadające co najmniej 1 dziecko do 6 rz		posiadające co najmniej 1 dziecko niepełnosprawne do 18 rz					niepełnosprawni		ogółem		w tym z prawem do zasiłku		ogółem		w tym podjęcia pracy			
	ogółem	kobiety	ogółem	kobiety	ogółem	kobiety	ogółem	kobiety	ogółem	kobiety	ogółem	kobiety	ogółem	kobiety	ogółem	kobiety	ogółem	kobiety	ogółem	kobiety	ogółem	kobiety	ogółem	kobiety	ogółem	kobiety				ogółem	kobiety	ogółem	kobiety	ogółem	kobiety	ogółem	kobiety	ogółem	kobiety		
stan na 31.12.2014	190	99	38	23	10	7	73	41	41	23	x	x	x	x	33	21	120	60	59	25	x	x	x	x	x	x	9	5	190	99	38	23	stan na 31.12.2015		ogółem	kobiety					
mięsiące:	napływ w roku 2015																w końcu miesiąca				w miesiącu				wiek																
styczeń	14	4	2	1	1	0	7	2	2	0	21	10	7	2	2	0	12	8	3	0	1	0	1	1	1	1	0	0	194	100	29	16	10	3	2	1	18-24 lata	21	13		
lut	12	6	1	0	1	1	6	3	6	4	19	9	6	4	5	3	10	5	3	1	2	2	0	0	1	1	1	0	190	94	23	12	16	12	14	10	25-34 lata	39	18		
marzec	11	3	3	2	0	0	4	2	1	0	8	1	4	0	1	0	2	0	3	1	1	0	0	0	0	0	1	1	167	79	25	13	34	18	8	4	35-44 lata	22	12		
kwiecień	11	6	1	1	0	0	5	4	4	3	10	7	5	4	1	1	4	3	4	2	0	0	2	2	0	0	1	1	160	78	27	14	18	7	6	3	45-54 lata	32	15		
maj	11	5	3	0	0	0	5	2	2	1	15	5	5	2	2	2	7	3	3	1	2	0	0	0	1	1	0	163	80	27	13	8	3	7	3	55-59 lat	27	8			
czerwiec	9	4	0	0	0	0	3	2	4	2	15	7	6	3	5	3	7	3	1	0	2	0	2	1	0	0	0	156	78	22	11	16	6	2	0	60-64 lata	11	2			
lipiec	18	11	6	3	3	2	5	3	6	4	18	11	7	6	5	4	4	3	6	2	2	1	3	2	0	0	1	1	164	84	27	13	10	5	6	4	wyższe	13	6		
sierpień	8	3	0	0	1	1	6	1	2	1	7	3	3	2	1	1	5	2	1	0	1	0	2	1	0	0	1	1	153	80	25	12	19	7	10	4	policealne i średnie zawodowe	31	13		
wrzesień	20	8	1	0	4	2	4	3	6	4	25	10	9	5	6	4	9	5	4	0	0	0	5	1	0	0	0	150	76	17	9	23	12	18	10	średnie ogólnokształcące	16	11			
październik	15	6	2	1	4	2	10	4	6	3	17	8	10	5	7	4	7	3	2	0	1	1	5	4	0	0	1	1	152	72	18	8	13	10	7	6	zasadnicze zawodowe	38	16		
listopad	11	3	3	2	0	0	5	1	3	1	11	3	4	1	1	0	5	0	3	2	0	0	1	0	0	0	0	147	66	22	10	16	9	10	6	gimnazjalne i poniżej	54	22			
grudzień	15	6	1	1	1	0	7	3	5	0	17	8	5	0	3	0	13	7	4	3	5	3	4	2	0	0	0	152	68	23	11	10	4	5	3	do 12mcy	87	32			
Razem	155	65	23	11	15	8	67	30	47	23	183	82	71	34	39	22	85	42	37	12	17	7	25	14	3	3	6	4					193	96	95	54	12-24mce	24	17		
stan na 31.12.2015	152	68	23	11	7	3	62	34	34	17	140	64	43	22	21	13	91	43	58	20	35	20	23	16	4	4	8	4	152	68	23	11	RAZEM		152	68	23	11	pow. 24mcy	41	19

Gmina Milakowo	Ogółem bezrobotni		w tym:																Bezrobotni				Odpływ bezrobotnych				Bezrobotni według wieku, wykształcenia i pozostawania bez pracy														
			z prawem do zasiłku		w okresie do 12mcy od dnia ukończenia nauki		bez kwalifikacji		bez doświadczenia zawodowego		w szczególnej sytuacji na rynku pracy		do 30 rz		w tym do 25 rz		długotrwale		powyżej 50 rz		korzystające ze świadczeń pomocy społecznej		posiadające co najmniej 1 dziecko do 6 rz		posiadające co najmniej 1 dziecko niepełnosprawne do 18 rz					niepełnosprawni		ogółem		w tym z prawem do zasiłku		ogółem		w tym podjęcia pracy			
	ogółem	kobiety	ogółem	kobiety	ogółem	kobiety	ogółem	kobiety	ogółem	kobiety	ogółem	kobiety	ogółem	kobiety	ogółem	kobiety	ogółem	kobiety	ogółem	kobiety	ogółem	kobiety	ogółem	kobiety	ogółem	kobiety				ogółem	kobiety	ogółem	kobiety	ogółem	kobiety	ogółem	kobiety	ogółem	kobiety	ogółem	kobiety
stan na 31.12.2014	376	204	48	15	12	7	182	109	89	65	x	x	x	x	66	42	257	163	94	42	x	x	x	x	x	x	15	9	376	204	48	15	stan na 31.12.2015		ogółem	kobiety					
mięsiące:	napływ w roku 2015																w końcu miesiąca				w miesiącu				wiek																
styczeń	21	4	1	0	1	0	9	2	11	3	29	8	11	1	5	1	18	6	3	1	4	1	2	1	0	0	3	1	369	194	43	16	28	14	21	11	18-24 lata	54	30		
lut	27	10	9	4	1	0	14	2	8	4	30	11	13	4	11	3	16	6	3	1	2	1	6	3	0	0	1	0	373	197	44	17	23	7	13	6	25-34 lata	89	52		
marzec	20	6	4	1	0	0	12	5	2	1	24	10	7	3	2	2	9	4	7	3	4	2	1	1	0	0	2	1	349	175	41	16	44	28	11	6	35-44 lata	71	36		
kwiecień	15	4	3	0	3	1	4	2	3	1	19	6	6	3	4	1	12	5	4	1	1	0	3	2	0	0	2	0	342	175	43	15	22	4	11	2	45-54 lata	69	38		
maj	29	14	7	3	5	4	7	3	9	6	27	12	9	8	6	5	9	3	6	1	2	1	4	1	0	0	1	0	350	181	48	19	21	8	9	5	55-59 lat	38	20		
czerwiec	27	9	5	1	0	0	12	4	6	3	28	12	10	2	6	2	17	9	5	2	6	4	4	2	0	0	0	0	338	172	47	19	39	18	15	7	60-64 lata	12	1		
lipiec	31	16	2	2	2	1	15	9	8	5	30	17	16	10	9	5	10	5	4	2	2	2	5	4	0	0	1	1	328	167	43	18	41	21	17	9	wyższe	5	4		
sierpień	17	9	5	3	1	1	7	5	6	5	19	11	11	7	8	5	4	2	3	1	0	0	7	5	0	0	1	1	331	171	51	23	14	5	5	2	policealne i średnie zawodowe	46	31		
wrzesień	35	16	2	1	6	2	14	3	13	5	35	18	22	7	16	4	15	11	5	5	2	2	5	5	0	0	1	1	332	177	47	20	34	10	21	9	średnie ogólnokształcące	19	15		
październik	25	10	5	3	1	1	5	3	5	2	27	11	13	5	4	1	14	7	4	2	2	1	3	2	0	0	1	1	318	168	45	19	39	19	18	10	zasadnicze zawodowe	90	41		
listopad	19	6	6	2	0	0	6	1	4	3	21	8	11	5	7	2	9	4	2	1	1	0	5	1	1	0	1	1	319	168	48	20	18	6	6	3	gimnazjalne i poniżej	173	86		
grudzień	47	22	5	0	1	1	26	13	15	8	52	24	14	5	10	4	34	19	10	6	22	14	7	3	0	0	2	0	333	177	49	18	33	13	15	8	do 12mcy	173	78		
Razem	313	126	54	20	21	11	131	52	90	46	341	148	143	60	88	35	167	81	56	26	48	28	52	30	1	0	16	7					356	153	162	78	12-24mce	51	28		
stan na 31.12.2015	333	177	49	18	4	3	163	96	90	63	303	169	102	60	54	30	224	136	83	38	101	67	65	51	2	1	16	9	333	177	49	18	RAZEM		333	177	49	18	pow. 24mcy	109	71

Gmina Maldyty	Ogółem bezrobotni		w tym:																				Bezrobotni				Odpływ bezrobotnych				Bezrobotni według wieku, wykształcenia i pozostawania bez pracy							
			z prawem do zasiłku		w okresie do 12mcy od dnia ukończenia nauki		bez kwalifikacji		bez doświadczenia zawodowego		w szczególnej sytuacji na rynku pracy		do 30 rz		w tym do 25 rz		długotrwale		powyżej 50 rz		korzystające ze świadczeń pomocy społecznej		posiadające co najmniej 1 dziecko do 6 rz		posiadające co najmniej 1 dziecko niepełnosprawne do 18 rz		niepełnosprawni		ogółem						w tym z prawem do zasiłku		ogółem	
	ogółem	kobiety	ogółem	kobiety	ogółem	kobiety	ogółem	kobiety	ogółem	kobiety	ogółem	kobiety	ogółem	kobiety	ogółem	kobiety	ogółem	kobiety	ogółem	kobiety	ogółem	kobiety	ogółem	kobiety	ogółem	kobiety	ogółem	kobiety	ogółem	kobiety					ogółem	kobiety	ogółem	kobiety
stan na 31.12.2014	483	252	80	29	27	13	205	110	126	83	x	x	x	x	102	55	276	166	97	32	x	x	x	x	x	x	21	10	483	252	80	29	stan na 31.12.2015		ogółem	kobiety		
miejsiace:	napływ w roku 2015																				w końcu miesiąca				w miesiącu				wiek									
styczeń	67	29	19	4	2	1	28	15	14	8	71	33	32	13	12	4	34	17	18	6	4	4	11	9	0	0	5	3	506	262	87	28	44	19	24	13		
lut	39	22	7	2	1	0	21	10	14	8	43	26	18	10	12	6	21	15	4	2	2	1	6	6	0	0	5	3	492	261	84	26	53	23	22	9		
marzec	34	16	8	3	1	0	11	5	8	6	39	21	14	9	9	5	16	11	7	1	2	0	7	5	0	0	6	1	440	234	73	20	86	43	36	13		
kwiecień	32	15	4	1	3	1	16	7	9	4	35	15	17	6	10	4	16	10	3	0	1	1	6	4	1	1	0	0	424	221	68	19	48	28	29	17		
maj	43	22	7	4	6	3	16	12	18	13	44	24	24	12	15	7	18	12	5	4	4	3	9	6	1	1	3	2	403	212	61	20	64	31	41	18		
czerwiec	22	10	8	3	1	1	7	6	3	2	22	12	6	4	1	0	11	7	6	2	0	0	3	2	0	0	2	1	372	199	61	20	53	23	33	14		
lipiec	42	19	7	1	6	4	17	9	11	6	49	20	21	9	14	6	18	8	5	2	1	1	12	5	0	0	0	0	376	200	63	21	38	18	16	8		
sierpień	35	17	2	2	3	3	26	12	10	7	32	16	13	8	7	4	16	8	5	2	0	0	9	6	0	0	3	1	388	204	62	23	23	13	9	4		
wrzesień	47	20	5	4	9	5	22	7	16	7	50	23	25	12	21	10	23	9	6	3	3	0	8	5	0	0	1	1	377	203	57	25	58	21	33	11		
październik	44	17	8	3	1	0	16	9	15	7	49	23	21	9	15	6	20	10	9	4	3	2	7	3	0	0	3	2	374	207	60	27	47	13	19	6		
listopad	48	22	6	4	6	4	15	8	15	7	47	20	22	11	13	7	20	7	9	1	5	3	8	4	0	0	2	2	392	220	63	30	30	9	17	3		
grudzień	47	16	12	2	3	1	16	4	14	8	42	16	19	8	14	5	18	8	7	2	3	3	11	6	1	0	7	2	390	217	65	29	49	19	21	4		
Razem	500	225	93	33	42	23	211	104	147	83	523	249	232	111	143	64	231	122	84	29	28	18	97	61	3	2	37	18					593	260	300	120		
stan na 31.12.2015	390	217	65	29	14	9	155	89	89	62	339	195	117	74	75	46	216	136	90	31	53	42	95	72	2	0	18	9	390	217	65	29	RAZEM		390	217		

PUP Ostróda	Ogółem bezrobotni		w tym:																				Bezrobotni				Odpływ bezrobotnych				Bezrobotni według wieku, wykształcenia i pozostawania bez pracy							
			z prawem do zasiłku		w okresie do 12mcy od dnia ukończenia nauki		bez kwalifikacji		bez doświadczenia zawodowego		w szczególnej sytuacji na rynku pracy		do 30 rz		w tym do 25 rz		długotrwale		powyżej 50 rz		korzystające ze świadczeń pomocy społecznej		posiadające co najmniej 1 dziecko do 6 rz		posiadające co najmniej 1 dziecko niepełnosprawne do 18 rz		niepełnosprawni		ogółem						w tym z prawem do zasiłku		ogółem	
	ogółem	kobiety	ogółem	kobiety	ogółem	kobiety	ogółem	kobiety	ogółem	kobiety	ogółem	kobiety	ogółem	kobiety	ogółem	kobiety	ogółem	kobiety	ogółem	kobiety	ogółem	kobiety	ogółem	kobiety	ogółem	kobiety	ogółem	kobiety	ogółem	kobiety					ogółem	kobiety	ogółem	kobiety
stan na 31.12.2014	7 376	3 902	1 359	659	295	147	2 799	1 581	1 533	1 005	x	x	x	x	1 314	750	4 218	2 436	1 759	725	x	x	x	x	x	x	551	294	7 376	3 902	1 359	659	stan na 31.12.2015		ogółem	kobiety		
miejsiace:	napływ w roku 2015																				w końcu miesiąca				w miesiącu				wiek									
styczeń	919	399	246	111	52	29	342	140	196	91	922	411	399	168	215	84	379	181	170	64	48	26	101	67	4	2	80	41	7 684	4 020	1 416	675	611	281	330	164		
lut	747	352	128	69	37	21	286	119	201	113	831	409	391	194	238	119	319	167	111	41	51	28	121	75	2	1	81	45	7 532	3 927	1 361	664	899	445	518	262		
marzec	659	291	144	84	45	22	276	112	131	61	681	324	283	132	161	69	260	130	123	55	40	21	113	80	2	1	71	33	6 832	3 553	1 274	632	1 359	665	511	232		
kwiecień	585	284	143	74	57	33	216	109	126	64	617	313	267	126	155	74	242	128	118	58	20	12	107	75	2	2	51	32	6 407	3 415	1 228	620	1 010	422	504	217		
maj	639	304	160	74	69	42	240	124	156	96	663	320	297	160	181	100	246	122	103	33	26	16	120	70	4	3	42	24	6 179	3 316	1 199	606	867	403	466	237		
czerwiec	591	277	150	76	56	38	205	94	131	69	630	301	255	122	151	75	234	123	115	48	22	8	114	63	4	3	47	19	5 807	3 156	1 184	612	963	437	455	205		
lipiec	705	374	162	94	68	44	280	159	161	95	710	392	327	194	197	113	254	138	117	46	25	18	127	88	3	2	56	38	5 638	3 112	1 161	613	874	418	391	208		
sierpień	635	313	129	76	64	44	255	141	156	91	630	329	301	158	183	95	222	132	106	37	19	10	110	70	2	2	53	27	5 662	3 139	1 166	619	611	286	296	148		
wrzesień	905	476	165	97	168	79	364	176	219	113	925	503	486	247	333	155	296	186	125	62	28	21	167	107	2	1	74	43	5 777	3 211	1 128	606	790	404	460	260		
październik	837	400	176	106	81	48	350	175	192	101	853	418	381	197	246	127	346	169	159	63	32	18	150	89	2	1	69	39	5 734	3 182	1 113	616	880	429	473	237		
listopad	755	347	188	108	50	29	255	116	146	75	744	345	330	152	194	85	281	140	149	57	34	21	126	71	7	3	70	35	5 714	3 168	1 156	653	775	361	410	193		
grudzień	955	443	209	80	67	40	369	187	212	127	934	455	404	213	247	128	362	181	193	75	59	33	151	84	7	4	101	50	5 882	3 214	1 207	652	787	397	475	257		
Razem	8 932	4 260	2 000	1 049	814	469	3 438	1 652	2 027	1 096	9 140	4 520	4 121	2 063	2 501	1 224	3 441	1 797	1 589	639	404	232	1 507	939	41	25	795	426					10 426	4 948	5 289	2 620		
stan na 31.12.2015	5 882	3 214	1 207	652	264	148	2 270	1 334	1 157	776	5 104	2 851	1 851	1 135	1 007	591	3 043	1 809	1 443	571	654	405	1 214	941	38	27	448	249	5 882	3 214	1 207	652	RAZEM		5 882	3 214		

