



# POWIATOWY URZĄD PRACY

14-100 OSTRÓDA, ul. Mickiewicza 32, tel. (89) 646-42-92, fax 646-29-56, e-mail: olos@praca.gov.pl

---

## *Działalność Powiatowego Urzędu Pracy w Ostródzie w 2011 roku*

---

*Ostróda, styczeń 2012*

**Opracowanie:**

Przedruk w całości lub części oraz wykorzystanie danych statystycznych  
– wyłącznie za podaniem źródła

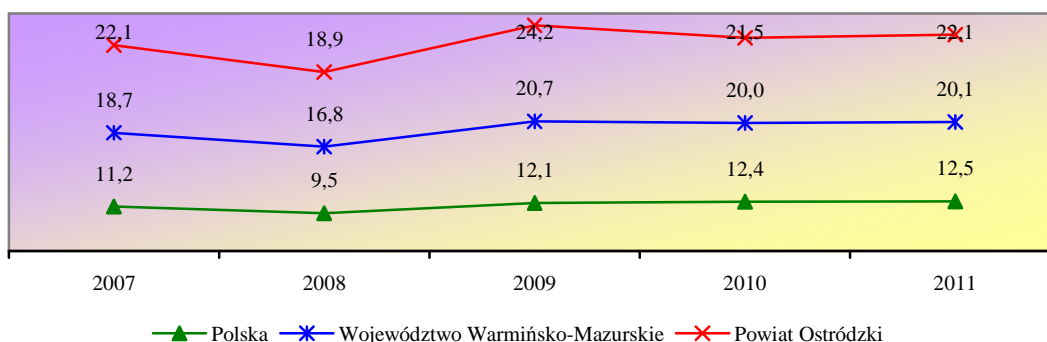
*Powiatowy Urząd Pracy w Ostródzie  
Dział Rynku Pracy  
Arletta Peplińska, Monika Gawrońska  
14-100 Ostróda, ul. Mickiewicza 32  
tel. (89) 642-95-25*



## SYTUACJA NA RYNKU PRACY POWIATU OSTRÓDZKIEGO

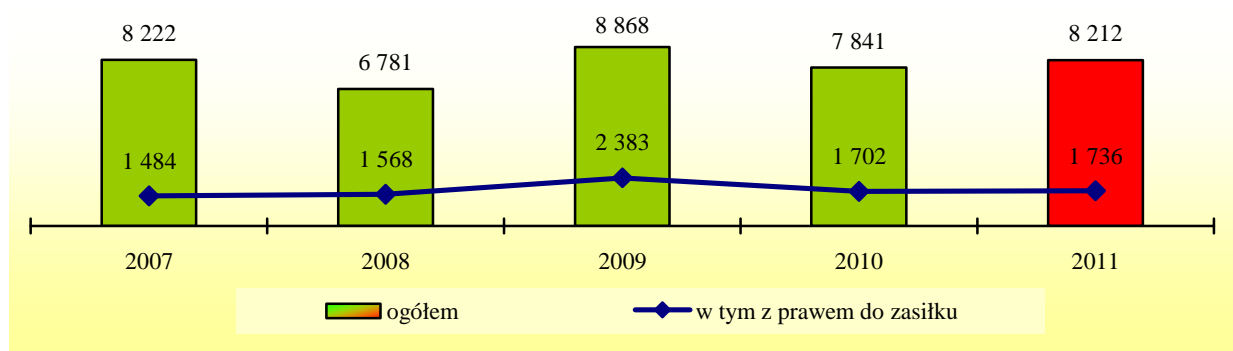
Na dzień 31 grudnia 2010 roku liczba zarejestrowanych bezrobotnych wynosiła 7 841 osób, co oznaczało dla powiatu ostródzkiego zakończenie roku 2010 ze stopą bezrobocia na poziomie 21,5% (rys. 1).

**Rys. 1. Stopa bezrobocia w powiecie ostródzkim na tle województwa i kraju w latach 2007-2011**



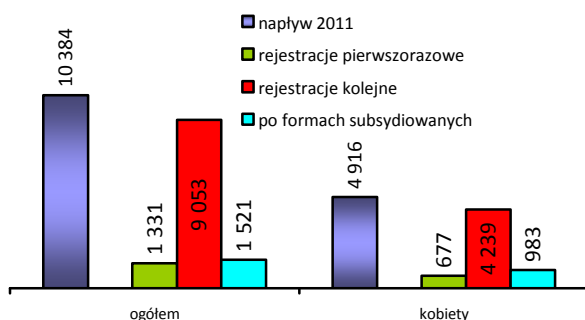
W ogólnym bilansie, w związku z odpływem w całym 2011 roku 10 013 bezrobotnych (4 627 kobiet), liczba bezrobotnych wzrosła o 371 osób bezrobotnych, w tym o 289 kobiet. Nieznacznie zwiększyła się liczba osób posiadających prawo do zasiłku dla bezrobotnych (rys. 2).

**Rys. 2. Ilość bezrobotnych w powiecie ostródzkim w latach 2007-2011**

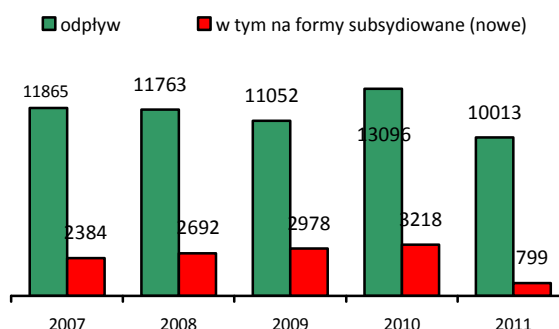


Na wzrost liczby bezrobotnych zdecydowany wpływ miały rejestracje powracających do bezrobocia po raz kolejny, stanowiące w całym napływie aż 87,2% (9 053 osób ogółem; kobiety – 86,2%, 4 239). Rejestracje pierwszorazowe dotyczyły 12,8% ogółu osób (1 331) i 13,8% kobiet (677). Po formach subsydiowanych, tj. po pracach interwencyjnych, robotach publicznych, stażu, szkoleniu i pracach społecznie użytecznych, odnotowano w napływie 14,6% osób ogółem (1 521) i 20% w przypadku kobiet (983) – rys. 3.

**Rys. 3. Napływ w roku 2011**



**Rys. 4. Odpływ osób w latach 2007-2011**



Ograniczone środki na aktywizację osób bezrobotnych, jakimi dysponowaliśmy, również niekorzystnie wpłynęły na stan bezrobocia, bowiem stosunkowo mało funduszy mogliśmy przeznaczyć na uruchamianie nowych miejsc aktywizacji zawodowej (rys. 4).

Syntetyczne zestawienie z punktu widzenia przyływów i odpływów do i z bezrobocia, z uwzględnieniem danych przedstawionych na rys. 3 i 4 przedstawiono poniżej (tab. 1).

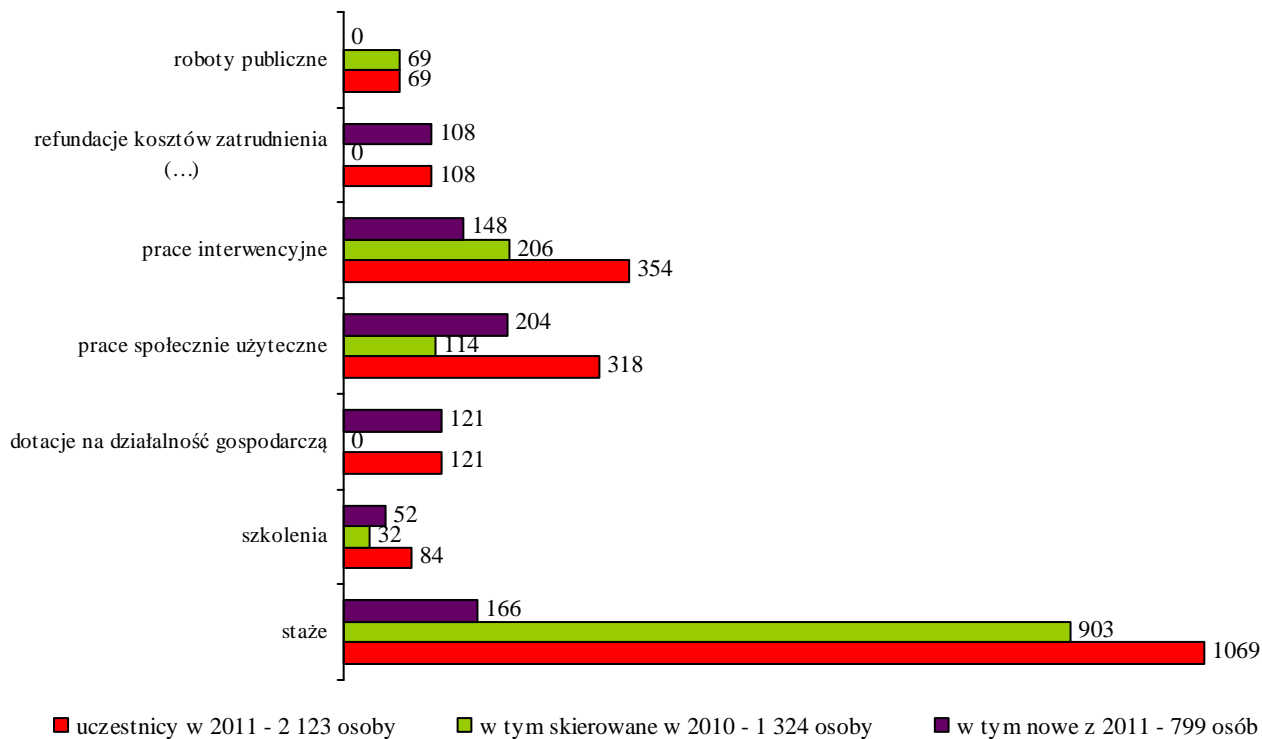
**Tab. 1. Bilans bezrobotnych ewidencjonowanych w roku 2011**

Wyszczególnienie		Ogółem	Kobiety	Z ogółem zamieszkali na wsi		
				razem	kobiety	
Bezrobotni według stanu w końcu roku 2010		7 841	4 277	4 520	2 474	
Bezrobotni zarejestrowani w roku 2011		10 384	4 916	5 475	2 576	
z tego	po raz pierwszy	1 331	677	718	361	
	po raz kolejny	9 053	4 239	4 757	2 215	
	po pracach interwencyjnych	102	56	67	33	
	po robotach publicznych	60	21	48	17	
	po stażu	979	671	521	362	
	po odbyciu przygotowania zawodowego dorosłych	0	0	0	0	
	po szkoleniu	99	24	45	14	
	po pracach społecznie użytecznych	281	211	116	99	
	po zakończeniu indywidualnego programu zatrudnienia socjalnego lub kontraktu socjalnego	1	1	1	1	
Osoby wyłączone z ewidencji bezrobotnych w roku 2011		10 013	4 627	5 270	2 399	
z tego z przyczyn	podjęcia pracy	4 856	2 346	2 510	1 170	
	niesubsydiowanej	4 479	2 183	2 314	1 092	
	w tym pracy sezonowej	11	4	4	1	
	subsydiowanej	377	163	196	78	
	z tego	prac interwencyjnych *	76	37	37	15
		robót publicznych *	0	0	0	0
		podjęcia działalności gospodarczej *	66	23	37	13
		podjęcia pracy w ramach refundacji kosztów zatrudnienia bezrobotnego *	106	41	46	14
		inne *	129	62	76	36
	z tego	prace interwencyjne -PAkt-EFS *	72	42	45	25
		podjęcia działalności gospodarczej -PAkt-EFS *	50	15	26	8
		podjęcia działalności gospodarczej- PFRON *	5	3	3	1
		podjęcia pracy w ramach refundacji kosztów zatrudnienia bezrobotnego-PFRON *	2	2	2	2
	rozpoczęcia szkolenia *	52	3	19	1	
	rozpoczęcia stażu *	166	118	69	48	
	rozpoczęcia przygotowania zawodowego dorosłych *	0	0	0	0	
	rozpoczęcia pracy społecznie użytecznej *	204	147	92	77	
	rozpoczęcia realizacji indywidualnego programu zatrudnienia socjalnego lub podpisania kontraktu socjalnego	126	70	51	35	
	odmowy bez uzasadnionej przyczyny przyjęcia propozycji odpowiedniej pracy lub innej formy pomocy	150	55	59	16	
	niepotwierdzenia gotowości do pracy	3 292	1 228	1 883	717	
dobrowolnej rezygnacji ze statusu bezrobotnego	313	212	176	121		
podjęcia nauki	38	17	16	4		
ukończenia 60/65 lat	34	25	20	14		
nabycia praw emerytalnych lub rentowych	141	69	72	38		
nabycia praw do świadczenia przedemerytalnego	77	56	22	15		
innych	564	281	281	143		
Bezrobotni według stanu w końcu roku 2011		8 212	4 566	4 725	2 651	
w tym zarejestrowani po raz pierwszy		1 165	720	684	435	

\* - formy finansowane / dofinansowane z Funduszu Pracy, EFS, PFRON

Sytuacja ograniczonych środków z punktu widzenia Powiatowego Urzędu Pracy w Ostródzie nie oznaczała bezczynności. Trzeba było wykonywać czynności związane z obsługą pracodawców, dokumentacji i osób uczestniczących w formach subsydiowanych, do których skierowano je w roku 2010 i w których kontynuowały uczestnictwo w roku 2011 – z roku 2010 na rok 2011 w różnych formach aktywizacji przeszły 1 324 osoby (rys. 5).

**Rys. 5. Obraz aktywizacji osób bezrobotnych według poszczególnych form w roku 2011**



Do aktywizacji subsydiowanej dochodziły czynności dotyczące ubezpieczeń społecznych osób zarejestrowanych (na 31.12.2011 – 8 212 osób) oraz zgłoszonych do ubezpieczenia członków ich rodzin, osób napływających do bezrobocia (10 384 osoby + analogicznie członkowie rodzin) oraz wyrejestrowanych (10 013 osób + analogicznie członkowie rodzin) czy uprawnień zasiłkowych osób bezrobotnych (1 736 osób w końcu roku).

Ponadto do urzędu nadal napływały wnioski od pracodawców zainteresowanych dofinansowaniem w zakresie aktywizacji zawodowej osób bezrobotnych oraz wnioski bezrobotnych o udzielenie środków na rozpoczęcie działalności gospodarczej, które trzeba było rozpatrywać.

W związku z niesłabnącym zainteresowaniem różnymi formami dofinansowania, urząd wykorzystał możliwość zdobycia dodatkowych środków, aplikując o nie:

- w ramach programu specjalnego – pozyskano środki na realizację programu jeszcze w 2011 roku;
- w ramach PO KL działanie 6.2 – złożono wniosek na realizację programu w 2012 roku.

Dodatkowo realizowano formy bezkosztowe - niesubsydiowane (poradnictwo zawodowe i pośrednictwo pracy).



## POŚREDNICTWO PRACY I PORADNICTWO ZAWODOWE

Misją Powiatowego Urzędu Pracy w Ostródzie jest promocja zatrudnienia i aktywizacja zawodowa Klientów Urzędu, w tym udzielanie pomocy rejestrującym się bezrobotnym i poszukującym pracy w znalezieniu pracy oraz udzielanie pomocy pracodawcom w pozyskiwaniu odpowiednich pracowników. Wychodząc naprzeciw potrzebom osób szukających zatrudnienia oraz pracodawców szukających odpowiednich pracowników, urząd przyjmował i realizował oferty pracy (tab. 2).

**Tab. 2. Oferty pracy ewidencjonowane w roku 2011**

Wolne miejsca pracy i miejsca aktywizacji zawodowej		OGÓLEM	w tym oferty:						
			subsydiowane	dla niepełno- sprawnych	z sektora publicznego	praca sezonowa	nowe miejsca	pozyskane	
<b>Ogółem</b>		<b>1840</b>	<b>537</b>	<b>197</b>	<b>320</b>	<b>67</b>	<b>1193</b>	<b>307</b>	
<b>zatrudnienie lub inna praca zarobkowa</b>		<b>1505</b>	<b>202</b>	<b>187</b>	<b>79</b>	<b>67</b>	<b>858</b>	<b>306</b>	
z ogółem	w tym	praca stała	825	21	136	13	3	469	187
		praca na czas określony	505	6	51	0	64	214	118
		prace interwencyjne	134	134	0	66	0	134	1
		roboty publiczne	0	0	0	0	0	0	0
		refundacje kosztów	41	41	0	0	0	41	0
	<b>miejsca aktywizacji zawodowej</b>		<b>335</b>	<b>335</b>	<b>10</b>	<b>241</b>	<b>0</b>	<b>335</b>	<b>1</b>
	w tym	staże	170	170	10	76	0	170	1
		przygotowanie zawodowe dorosłych	0	0	0	0	0	0	0
		prace społecznie użyteczne	165	165	0	165	0	165	0
	<i>z w/w dla niepełnosprawnych</i>		<i>197</i>	<i>37</i>	<i>197</i>	<i>13</i>	<i>0</i>	<i>x</i>	<i>x</i>

Oferty w ramach nowo tworzonych stanowisk stanowiły 65% ogółu ofert, pozostałe to tzw. oferty z fluktuacji. Subsydiowane przez urząd miejsca pracy stanowiły 29% ogółu ofert odnotowanych. Porównując podjęcia pracy niesubsydiowanej z tab. 1 (4 479), jest ich niewspółmiernie mało do zgłoszonych ofert pracy niesubsydiowanej (1 303) – wynika to z dwóch powodów:

- faktu, że nie wszyscy pracodawcy chcą współpracować z urzędem w zakresie naboru kadr – pracodawcy, których wymagania są adekwatne do oferowanych zarobków i świadczeń pracowniczych, sporadycznie lub w ogóle nie mają problemów ze znalezieniem odpowiedniej kadry;
- obecnie pracodawcy nie mają obowiązku zgłaszania wolnych miejsc zatrudnienia – niemniej jednak zewnętrzni pośrednicy pracy promują możliwość współpracy z urzędem: w ramach ich działalności w 2011 roku zostały zorganizowane 44 giełdy pracy pod konkretne oferty i potrzeby pracodawców oraz dokonano 532 wizyt u pracodawców.

Nie bez znaczenia pozostaje fakt, że bezrobotni zdają sobie sprawę jak ważna jest aktywność własna w szukaniu pracy. Nacisk na mobilność kładła działalność klubów pracy, których w omawianym okresie działały 2 dla 84 osób – były to szkolenia z zakresu aktywnego poszukiwania pracy, których ilości nie było można zwiększyć z uwagi na fakt ograniczonej ilości funduszy na stypendia szkoleniowe. Ponadto jako forma bezkosztowa realizowane były zajęcia aktywizacyjne dla 943 osób. Doradcy zawodowi:

- w ramach poradnictwa indywidualnego odnotowali 6 508 wizyt, rozmowami wstępnymi objęli 3 465 osób, a poradą indywidualną 757 osób;
- w ramach poradnictwa grupowego udzielili porad dla 275 osób w ramach 28 grup;
- przeprowadzili 47 badań testowych dla 35 osób;
- informacji zawodowej udzielili 108 osobom indywidualnym i 1 201 osobom w ramach zorganizowanych 109 grup.

## PROGRAMY SPECJALNE

W oparciu o analizę rynku pracy powiatu ostródzkiego wraz z identyfikacją jego głównych problemów złożyliśmy w ramach ogłoszonego konkursu wniosek o przyznanie środków Funduszu Pracy z rezerwy Ministra Pracy i Polityki Społecznej na dofinansowanie programu specjalnego w 2011 roku. Otrzymaliśmy środki w wysokości 1 733 tys. zł jako jeden z dwóch urzędów z województwa warmińsko – mazurskiego. Syntetyczny sposób przeznaczenia tych środków przedstawiono poniżej (tab. 3).

**Tab. 3. Program specjalny w roku 2011**

Nazwa programu	Rodzaj beneficjentów	Liczba beneficjentów	Czas trwania programu	Zastosowany instrument	Wymierne efekty - osoby zatrudnione po zakończeniu programu
<b>Przedsiębiorczość i praca – postaw na młodych</b>	osoby bezrobotne poniżej 30 roku życia	140	01.07.2011 15.12.2011	<p>sierpień 2011: - 28 osób skierowanych na staże</p> <p>wrzesień 2011: - 18 osób skierowanych na staże; - 32 osobom udzielono dotację na rozpoczęcie działalności gosp.</p> <p>październik 2011: - 12 osobom udzielono dotację na rozpoczęcie działalności gosp.; - 12 osób podjęło zatrudnienie w ramach refundowanego stanowiska</p>	<p>Bezpośrednio po zakończeniu programu:</p> <p>32 – zatrudnione po stażach w miejscu stażu</p> <p>1 – po stażu zatrudniona u innego pracodawcy</p>
		145	01.07.2011 31.12.2011	<p>listopad 2011: - 11 osobom udzielono dotację na rozpoczęcie działalności gosp.; - 14 osób podjęło zatrudnienie w ramach refundowanego stanowiska</p> <p>grudzień 2011: - 7 osobom udzielono dotację na rozpoczęcie działalności gosp.; - 11 osób podjęło zatrudnienie w ramach refundowanego stanowiska</p>	<p>62 – prowadzone działalności w oparciu dotacje dla bezrobotnych</p> <p>37 – zatrudnionych w ramach refundowanego stanowiska</p>
		(wg wniosku pierwotnego)		(po zmianach)	

## ŚRODKI FINANSOWE

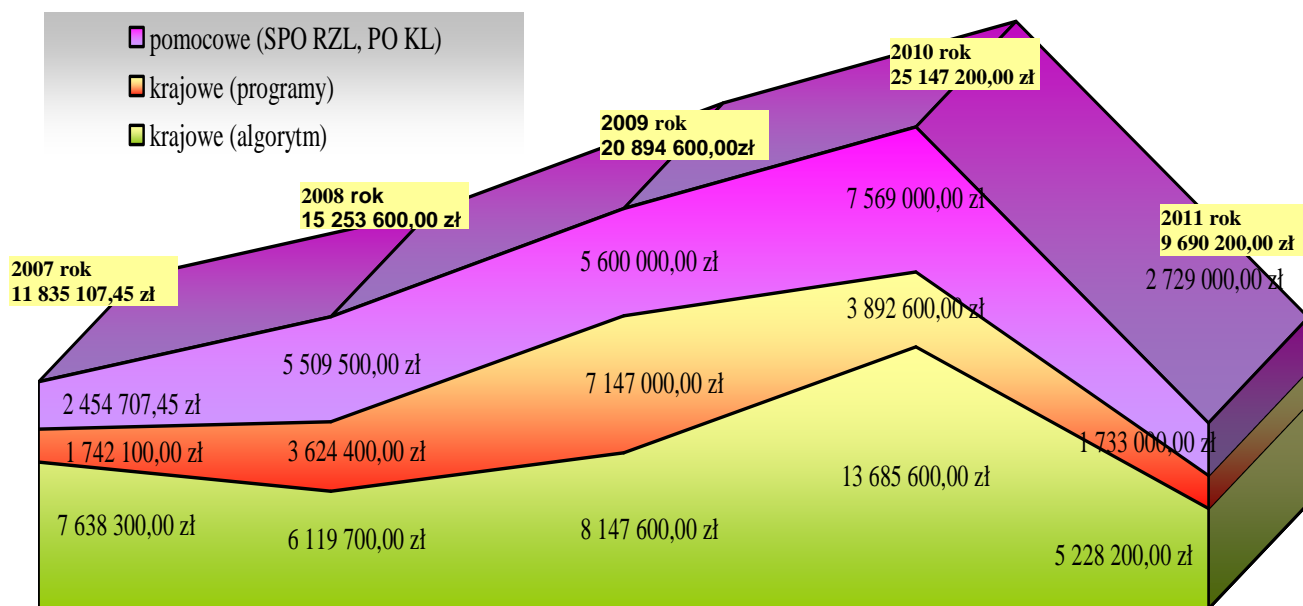
Fluktuacja na rynku pracy to zjawisko, na którą jako urząd nie do końca mamy wpływ, bowiem wynika z koniunktury na rynku pracy. Co do zjawiska bezrobocia, będącego zjawiskiem naturalnym gospodarki wolnorynkowej – możemy jedynie przeciwdziałać i łagodzić jego skutki, jednak na ten cel trzeba mieć niezbędne zasoby – ludzkie i finansowe.

W roku 2011 powiat ostródzki otrzymał na finansowanie programów na rzecz promocji zatrudnienia, łagodzenia skutków bezrobocia i aktywizacji zawodowej oraz na realizację PO KL 6.1.3 środki Funduszu Pracy w wysokości:

- **ogółem 9 690,2 tys. zł**, w tym:
  - FP (algorytm) – 5 228,2 tys. zł,
  - FP (program specjalny) – 1 733,0 tys. zł,
  - PO KL – 2 729,0 tys. zł (rys. 6).

Poza wskazanym środkami, posiadaliśmy do dyspozycji środki PFRON w wysokości 180 tys. zł przeznaczone na realizację staży zawodowych i dotacje dla osób niepełnosprawnych poszukujących pracy i nie pozostających w zatrudnieniu.

Rys. 6. Środki na realizację programów zatrudnieniowych do dyspozycji w latach 2007 – 2011



W 2010 r. na aktywizację zawodową dysponowaliśmy limitem w wysokości **ogółem 25 147,2 tys. zł**, w tym środkami przyznanymi tzw. algorytmem w wysokości 13 685,6 tys. zł, środkami na PO KL 6.1.3 w wysokości 7 569,0 tys. zł oraz dodatkowo pozyskaliśmy na realizację programów regionalnych i lokalnych 3 892,6 tys. zł. Porównując zatem: limit roku 2011 to 31% limitu roku 2010. Teoretycznie licząc w złotych było to wymiennie dużo, jednak zobowiązania jakie mieliśmy w związku z umowami zawartymi w roku 2010 dotyczącymi 1 324 osób uczestniczących w różnych formach aktywizacji, skutkowały efektem w postaci ograniczenia środków na aktywizację nowych osób w roku 2011 (zobowiązania pochłaniały dostępny limit środków).

W związku z taką sytuacją byliśmy zmuszeni do podjęcia pewnych decyzji i założeń, które wcześniej uzyskały – w sytuacji braku środków finansowych na aktywizację bezrobotnych – pozytywną opinię Powiatowej Rady Zatrudnienia. W szczególności w pierwszym kwartale roku 2011:

- wstrzymano od 1 lutego 2011 roku zwrot kosztów dojazdu na staż i do pracy dotychczas wypłacanych (przyznanych w roku 2010), a nowe wnioski rozpatrywane były negatywnie z powodu braku środków na ten cel (w późniejszym okresie przyznano zwrot kosztów dojazdu na staż dla 2 osób w ramach programu specjalnego – zgodnie z założeniami tegoż programu),
- nie przewidziano przyznawania: stypendium z tytułu nauki, z tytułu opieki nad dzieckiem oraz kosztów finansowania studiów podyplomowych (poza kontynuacjami),
- nie były organizowane roboty publiczne; prace społecznie-użyteczne rozpoczęły się od marca 2011 roku; wykluczono dotacje na działalność gospodarczą w zakresie handlu przez Internet,
- przy kierowaniu na staż wprowadzono zaostrzone wytyczne:
  - mógł być organizowany u pracodawców deklarujących zatrudnienie po nim,
  - mogły być kierowane osoby, które dotychczas nie odbywały stażu u pracodawcy,
  - program stażu musiał być bezpośrednio związany z wyuczonym zawodem (przygotowaniem teoretycznym), przy czym w handlu mógł wynosić 3 miesiące,
  - do pracodawcy nie mogli być kierowani członkowie rodziny,



- szkolenia indywidualne realizowano tylko w uzasadnionych przypadkach (wynikających z diagnozy lokalnego rynku pracy),
- w ramach PO KL 6.1.3, tj. w projekcie systemowym, kierowano do uczestnictwa głównie osoby powyżej 50 roku życia oraz grupę osób niepełnosprawnych.

Powiat Ostródzki wystąpił z oficjalnym pismem w sprawie zwiększenia ilości dostępnych środków na aktywizację zawodową osób bezrobotnych do Marszałka Województwa Warmińsko-Mazurskiego – co przyniosło efekt w postaci zwiększenia limitu środków o 635,2 tys. zł pierwotnie przyznanego limitu. Ponadto Powiatowa Rada Zatrudnienia w Ostródzie wystąpiła do Minister Pracy i Polityki Społecznej z pismem o zwiększenie w skali kraju środków finansowych na aktywizację bezrobotnych w roku bieżącym dla PUP. W odpowiedzi na pismo zostaliśmy zapewnieni, że „Minister Pracy i Polityki Społecznej pozostanie aktywnym w monitorowaniu sytuacji na krajowym rynku pracy oraz jej rozwoju wynikającego z poziomu i stopy bezrobocia w poszczególnych województwach, jak i reagowaniu w przypadku niekorzystnego rozwoju sytuacji, poprzez uruchamianie środków istniejącej rezerwy środków Funduszu Pracy będącej w dyspozycji ministra, a także kolejnym wnioskowaniu w sprawie zmiany planu finansowego Funduszu Pracy w oparciu o realizowane dodatkowe przychody Funduszu Pracy”. Zestawienie przyznaných decyzjami środków przedstawiono poniżej (tab. 4).

**Tab. 4. Środki Funduszu Pracy**  
**przyznane na podstawie Rozporządzenia Rady Ministrów z dnia 28 kwietnia 2004 roku**  
**w sprawie ustalenia kwot środków Funduszu Pracy na finansowanie zadań w województwie w 2011 roku**

<b>I. Algorytm</b>	<b>5 228 200,00 zł</b>
DF-I-4021-a-14-3-MK/11 z dnia 18 marca 2011r.	5 068 200,00 zł
DF-I-4021-a-14-11-MK/11 z dnia 9 grudnia 2011r.	160 000,00 zł
<b>II. Programy regionalne i lokalne</b>	<b>1 733 000,00 zł</b>
DF-I-4021-ps-14-7-MK/11 z dnia 1 lipca 2011r. <i>Program specjalny "PRZEDSIĘBIORCZOŚĆ I PRACA - POSTAW NA MŁODYCH"</i>	1 733 000,00 zł
<b>III. PO KL</b>	<b>2 729 000,00 zł</b>
DF-I-4021-pokl-14-5-MK/11 z dnia 29 kwietnia 2011r.	2 729 000,00 zł
<b>Środki finansowe razem:</b>	
	<b>9 690 200,00 zł</b>
<b>IV. PFRON</b>	<b>180 000,00 zł</b>
staże zawodowe	65 000,00 zł
dotacje na podjęcie działalności gospodarczej	115 000,00 zł
<b>Środki finansowe razem:</b>	
	<b>9 870 200,00 zł</b>

Decyzje podjęte na początku roku oraz konsekwentna realizacja polityki rynku pracy zgodnie z przyjętymi założeniami pozwoliły uniknąć sytuacji wypowiedzania umów o realizację kontynuowanych form subsydiowanych z jednej strony, a z drugiej pozwoliły aktywizować – choć w ograniczonym stopniu – osoby bezrobotne. Wykazy dot. dotacji wypłaconych pracodawcom i bezrobotnym, kierunków zorganizowanych szkoleń oraz wykazy zawartych umów przedstawiono poniżej w wykazach.



## WYKAZ DOTACJI DLA PRACODAWCÓW

- refundacje wyposażenia i doposażenia stanowiska pracy według zawartych umów

Na jakie stanowisko	Liczba zakładów	Liczba stanowisk	Kwota	Źródło finansowania
animator zabaw	1	1	20 000,00	FP-program specjalny
asystent architekta	1	1	20 000,00	FP-program specjalny
asystent księgowości	1	1	20 000,00	FP-program specjalny
asystentka stomatologiczna	1	1	20 000,00	FP-program specjalny
blacharz samochodowy-lakiernik	1	1	17 800,00	FP-program specjalny
dozorca	1	1	20 000,00	FP-program specjalny
geodeta	1	1	20 000,00	FP-program specjalny
kelner-barman	1	1	20 000,00	FP-program specjalny
konserwator	1	1	19 973,62	FP-program specjalny
konserwator-mechanik	1	1	18 500,00	FP-algorytm
księgowa	1	1	18 500,00	FP-algorytm
kucharz	1	1	20 000,00	FP-program specjalny
lekarz weterynarii	1	1	20 000,00	FP-program specjalny
magazynier-kierowca	1	1	20 000,00	FP-program specjalny
magazynier-sprzedawca	1	1	18 500,00	FP-algorytm
mechanik samochodowy	3	3	60 000,00	FP-program specjalny
mechanik samochodowy	1	1	19 800,00	FP-program specjalny
mechanik-blacharz	1	1	20 000,00	FP-program specjalny
mechanik-wulkanizator	1	1	20 000,00	FP-program specjalny
młodszy kucharz	1	1	20 000,00	FP-program specjalny
operator obrzynarki	1	1	20 000,00	FP-program specjalny
operator wózka widłowego	1	1	20 000,00	FP-program specjalny
pracownik biurowy	1	1	18 500,00	FP-program specjalny
pracownik ds. sprzedaży	1	1	20 000,00	FP-program specjalny
pracownik ogólnobudowlany	1	1	19 500,00	FP-program specjalny
pracownik spa	1	1	20 000,00	FP-program specjalny
pracownik spa	1	1	20 000,00	FP-program specjalny
praczka	1	1	20 000,00	FP-program specjalny
recepjonista-animator	2	2	40 000,00	FP-program specjalny
sortowacz	1	2	40 000,00	FP-program specjalny
specjalista ds. nadruków	1	1	20 000,00	FP-program specjalny
sprzątac pojazdów	1	1	20 000,00	FP-program specjalny
sprzedawca	1	1	20 000,00	FP-program specjalny
sprzedawca-informatyk	1	1	18 500,00	FP-algorytm
ślusarz	1	1	20 000,00	FP-program specjalny
tynkarz-malarz	1	1	20 000,00	FP-program specjalny
Wagowy	1	1	20 000,00	FP-program specjalny
<b>RAZEM</b>	<b>4</b>	<b>4</b>	<b>74 000,00</b>	<b>FP-algorytm</b>
	<b>36</b>	<b>37</b>	<b>735 573,62</b>	<b>FP-program specjalny</b>
	<b>40</b>	<b>41</b>		<b>809 573,62 zł</b>

**WYKAZ DOTACJI DLA BEZROBOTNYCH****- środki na rozpoczęcie działalności gospodarczej przez bezrobotnego według umów**

Rodzaj działalności	FP-algorytm		FP-program specjalny		PAKT-EFS		PFRON		Razem	
	os.	kwota	os.	kwota	os.	kwota	os.	kwota	os.	kwota
agencja reklamowa					1	18 500,00			1	18 500,00
architektura krajobrazu i projektowanie			1	19 990,00					1	19 990,00
biuro rachunkowe							1	25 000,00	1	25 000,00
biuro tłumaczeń			1	18 500,00					1	18 500,00
doradztwo prawne			1	20 000,00					1	20 000,00
gabinet kosmetyczny			1	20 000,00					1	20 000,00
handel			4	75 800,00	10	184 000,00	2	45 000,00	16	304 800,00
handel			2	38 000,00					2	38 000,00
handel i produkcja drewna opałowego	1	18 500,00							1	18 500,00
handel i produkcja drewna opałowego, zagospodarowanie zieleni	1	18 500,00							1	18 500,00
handel-projektowanie			1	20 000,00					1	20 000,00
kancelaria adwokacka			1	20 000,00	1	18 500,00			2	38 500,00
kawiarnia					1	17 900,00			1	17 900,00
klub malucha			1	20 000,00					1	20 000,00
mechanika pojazdowa			6	119 690,00	3	55 500,00			9	175 190,00
myjnia parowa			1	20 000,00					1	20 000,00
naprawa i konserwacja komputerów, usługi elektroinstalacyjne					1	18 500,00			1	18 500,00
obróbka metali ze stali nierdzewnej			1	19 500,00					1	19 500,00
organizacja imprez okolicznościowych					1	18 500,00			1	18 500,00
produkcja i dystrybucja kawy			1	20 000,00					1	20 000,00
produkcja i sprzedaż peletu					1	18 500,00			1	18 500,00
produkcja sprzętu wędkarskiego			1	19 500,00					1	19 500,00
produkcja wyrobów tekstylnych					1	13 000,00			1	13 000,00
przedstawiciel handlowy					1	18 500,00			1	18 500,00
taksówka osobowa					1	7 450,00			1	7 450,00
usługi biurowe i taneczne			1	19 300,00					1	19 300,00
usługi brukarskie			1	20 000,00					1	20 000,00
usługi dekarские					1	15 500,00			1	15 500,00

usługi dekarско-ciesielskie			1	20 000,00					1	20 000,00
usługi elektroinstalacyjne			1	20 000,00	2	37 000,00	1	20 000,00	4	77 000,00
usługi elektro-montażowe					1	18 500,00			1	18 500,00
usługi elektryczne			1	20 000,00					1	20 000,00
usługi fizjoterapeutyczne					1	18 500,00			1	18 500,00
usługi fotograficzne			1	20 000,00					1	20 000,00
usługi fryzjerskie			5	98 500,00	2	37 000,00			7	135 500,00
usługi fryzjerskie i solarium	1	18 500,00							1	18 500,00
usługi gastronomiczne					1	18 500,00			1	18 500,00
usługi geodezyjne			1	20 000,00					1	20 000,00
usługi hydrauliczne i c.o.							1	25 000,00	1	25 000,00
usługi informatyczne			3	54 690,00					3	54 690,00
usługi instalacyjne wentylacyjno-klimatyzacyjne					1	18 600,00			1	18 600,00
usługi kadrowo-płacowe			1	19 700,00					1	19 700,00
usługi kosmetyczne			4	80 000,00	1	18 500,00			5	98 500,00
usługi leśne			1	20 000,00	1	15 950,00			2	35 950,00
usługi ogólnobudowlano-spawalnicye					1	18 500,00			1	18 500,00
usługi ogólnobudowlane	1	18 500,00	5	100 000,00	10	184 400,00			16	302 900,00
usługi podnośnikiem koszowym			1	20 000,00					1	20 000,00
usługi prawnicze			1	18 400,00					1	18 400,00
usługi projektowe i ogólnobudowlane			1	19 700,00					1	19 700,00
usługi reklamowe			2	39 000,00					2	39 000,00
usługi remontowo-budowlane			2	38 500,00					2	38 500,00
usługi sprzątające			1	17 000,00					1	17 000,00
usługi stolarskie			3	60 000,00	4	74 000,00			7	134 000,00
usługi wideofilmowania i grafiki komputerowej			1	20 000,00					1	20 000,00
warsztat samochodowy					1	18 500,00			1	18 500,00
wykonywanie instalacji elektrycznych					1	18 500,00			1	18 500,00
zakładanie stolarki budowlanej			1	20 000,00					1	20 000,00
<b>RAZEM</b>	<b>4</b>	<b>74 000,00</b>	<b>62</b>	<b>1 215 770,00</b>	<b>50</b>	<b>900 800,00</b>	<b>5</b>	<b>115 000,00</b>	<b>121</b>	<b>2 305 570,00</b>
	<b>FP-algorytm</b>		<b>FP-program specjalny</b>		<b>PAKT-EFS</b>		<b>PFRON</b>		<b>Razem</b>	



## WYKAZ SZKOLEŃ WEDŁUG ŹRÓDEŁ FINANSOWANIA

Kierunki szkoleń	FP-algorytm	PAKT-EFS	RAZEM
badania radiologiczne RT1		1	1
balsamacja włók		1	1
eksploatacja urządzeń elektrycznych do 1kV SEP		2	2
instalacja systemów alarmowych		1	1
kierowca wózka widłowego z napędem silnikowym + uprawnienia do wymiany butli gazowej UDT		2	2
kierowca wózków jezdniowych z napędem silnikowym z UDT		1	1
kwalfikacja wstępna	1		1
kwalfikacja wstępna przyspieszona do kat. C		2	2
operator hds		1	1
operator koparko-ładowarki		4	4
operator ładowarki		2	2
operator wózka widłowego wysokiego podnoszenia prowadzony ręcznie z uprawnieniami UDT		12	12
palacz kotłów c.o.		2	2
pilot wycieczek		1	1
pracownik ochrony fizycznej	1	2	3
pracownik ochrony fizycznej osób i mienia I i II stopnia		1	1
prawo jazdy kategorii C		2	2
spawacz metodą MAG		1	1
szkolenie dla diagnostów przeprowadzających badania techniczne pojazdów		1	1
szkolenie okresowe kierowców do kat. C	1	1	2
szkolenie podstawowe strażaka jednostki ochrony przeciwpożarowej	1	6	7
zbrojarz		2	2
<b>RAZEM</b>	<b>4</b>	<b>48</b>	<b>52</b>



## WYKAZ PRACODAWCÓW

(art. 59b ustawy z dnia 20 kwietnia 2004r. o promocji zatrudnienia i instytucjach rynku pracy)

Lp	Nazwa zakładu pracy - według podpisanych umów	Ilość osób	Forma aktywizacji	Źródło finansowania	Rejon
1	ACUS Sp. Jawna M. Sobiech P. Stefaniuk Warszawa	2	staż zawodowy	FP-program specjalny	Ostróda
2	Agencja Restrukturyzacji i Modernizacji Rolnictwa Olsztyn	1	staż zawodowy	FP-algorytm	Ostróda
3	AGRO-PLON E. Woycicka Ostróda	2	staż zawodowy	FP-algorytm	Ostróda
4	AMARANTUS Katarzyna Żmigrodzka Majdany Wielkie	1	prace interwencyjne	FP-algorytm	Ostróda
5	ATJ T. Błaszczak Olsztyn	1	staż zawodowy	FP-program specjalny	Morań
6	AUTO EXPORT D. J. W. Mazur Sp. J. Ostróda	1	refundacja / doposażenie stanowiska pracy	FP-program specjalny	Ostróda
7	AUTO SERWIS T. Buczko Ostróda	1	refundacja / doposażenie stanowiska pracy	FP-program specjalny	Ostróda
8	Bank Spółdzielczy Olsztynek	1	staż zawodowy	FP-algorytm	Ostróda
9	BART A. Bartnik Białystok-Kajkowo	1	staż zawodowy	FP-algorytm	Ostróda
10	BAYOU-POLSKA Sp. z o.o. Morań	1	refundacja / doposażenie stanowiska pracy	FP-program specjalny	Morań
11	Biuro PRESTIGE W. Bojar Ostróda	1	refundacja / doposażenie stanowiska pracy	FP-algorytm	Ostróda
12	Biuro Rachunkowe ALEX A. Grubba Morań	1	staż zawodowy	FP-program specjalny	Morań
13	Biuro Rachunkowe E. Włodarska Ostróda	1	refundacja / doposażenie stanowiska pracy	FP-program specjalny	Ostróda
14	Biuro Rachunkowe LECH Dąbrówno	1	prace interwencyjne	FP-algorytm	Ostróda
15	Biuro Rachunkowe Zep Morań	1	prace interwencyjne	FP-algorytm	Morań
16	Biuro Rachunkowości E-księgowość Florczaki	1	refundacja / doposażenie stanowiska pracy	FP-program specjalny	Morań
17	Błacharstwo Lakiernictwo NIKOŚ Ruś	1	refundacja / doposażenie stanowiska pracy	FP-program specjalny	Morań
18	CAYMAN G. Sypniewski Ostróda	1	staż zawodowy	FP-program specjalny	Ostróda
19	Centrum Dobrego Smaku B. Gryniewicz Morliny	1	staż zawodowy	FP-algorytm	Ostróda
20	Centrum Dobrego Smaku B. Gryniewicz Morliny	1	prace interwencyjne	FP-algorytm	Ostróda
21	Centrum Kultury Ostróda	1	staż zawodowy	FP-program specjalny	Ostróda
22	CONCEPT STUDIO Morań	1	refundacja / doposażenie stanowiska pracy	FP-program specjalny	Morań
23	CONDOBROKER ESTATES & CONSULTING Ostróda	1	staż zawodowy	FP-algorytm	Ostróda
24	CONDOHOTELS MANAGEMENT Sp. z o. o. Ostróda	2	prace interwencyjne	FP-algorytm	Ostróda
25	CONDOHOTELS MANAGEMENT Sp. z o. o. Ostróda	2	prace interwencyjne	FP-algorytm	Ostróda
26	CONDOHOTELS MANAGEMENT Sp. z o. o. Ostróda	7	staż zawodowy	FP-program specjalny	Ostróda
27	CONDOHOTELS MANAGEMENT Sp. z o. o. Ostróda	1	prace interwencyjne-PP	EFS - POKL	Ostróda
28	CONDOHOTELS MANAGEMENT Sp. z o. o. Ostróda	7	refundacja / doposażenie stanowiska pracy	FP-program specjalny	Ostróda
29	CORDEX-Higiena PLUS R. Markiewicz Ostróda	1	prace interwencyjne-PP	EFS - POKL	Ostróda
30	Cukiernia GRACZYK s. c. Graczyk Morań	1	staż zawodowy	FP-algorytm	Morań
31	Delikatesy U Czacharowskiej Ostróda	1	staż zawodowy	FP-algorytm	Ostróda
32	DOMOWOMI J. Filipczak Ostróda	1	staż zawodowy	FP-algorytm	Ostróda
33	DR HOHN Sp. z o. o. Ostróda	1	staż zawodowy	FP-algorytm	Ostróda
34	DR HOHN Sp. z o. o. Ostróda	1	staż zawodowy	FP-algorytm	Ostróda
35	FASHION s. c. Ostróda	2	staż zawodowy	FP-program specjalny	Ostróda
36	Favet Sp. z o. o. Morań	3	prace interwencyjne	EFS - POKL	Morań
37	FHU Boszko Małecki Multan Małdyty	1	prace interwencyjne	EFS - POKL	Morań
38	FHU DANTE D. Żukowska Ostróda	1	prace interwencyjne	FP-algorytm	Ostróda
39	FHU E. Dąbrowski Idzbark	1	staż zawodowy	FP-algorytm	Ostróda
40	FHU G. Narojczyk Książnik	1	prace interwencyjne	EFS - POKL	Morań
41	Firma Cateringowa GUSTO E. Morenc-Czyżewska Lubajny	1	staż zawodowy	FP-algorytm	Ostróda
42	Firma CONSIGLIERE A. Urbanowicz Ostróda	1	prace interwencyjne	FP-algorytm	Ostróda
43	Firma Handlowa LIMBA A. Mackiewicz Ostróda	1	staż zawodowy	FP-program specjalny	Ostróda
44	Firma Handlowa SORT K. Markowski Morań	1	refundacja / doposażenie stanowiska pracy	FP-algorytm	Morań
45	Firma Handlowo Usługowo Produkcyjna IVO-CAR Z. Pupek Ostróda	1	staż zawodowy	FP-algorytm	Ostróda
46	Firma Handlowo-Usługowa Bartnicki Morań	1	refundacja / doposażenie stanowiska pracy	FP-program specjalny	Morań
47	FIRMA USŁUGOWO-HANDLOWE U ZDZICHA Z. Zembruski Ostróda	1	refundacja / doposażenie stanowiska pracy	FP-program specjalny	Ostróda
48	FLOW-STUDIO P. Kwacz Ostróda	1	staż zawodowy	PFRON	Ostróda
49	FRYZ POLSKA s. c. C. Nawotka W. Bojanowski Ostróda	1	staż zawodowy	FP-algorytm	Ostróda
50	FUH D. Ratka Ostróda	1	staż zawodowy	FP-program specjalny	Ostróda
51	Fundacja Rozwoju Przedsiębiorczości ATUT Ostróda	1	staż zawodowy	FP-program specjalny	Ostróda
52	Fundacja Rozwoju Regionu Łukta	1	prace interwencyjne	FP-algorytm	Ostróda
53	Gabinet Rehabilitacyjny GABI W. Gesek Miłakowo	1	staż zawodowy	FP-algorytm	Morań
54	Gabinet Stomatologiczny J. Szewczuk Ostróda	1	refundacja / doposażenie stanowiska pracy	FP-program specjalny	Ostróda
55	Gabinet Weterynaryjny M. Kuras Ostróda	1	prace interwencyjne	FP-algorytm	Ostróda
56	GABINET WETERYNARYJNY s. c. L. Świdzki S. Vetter Ostróda	1	refundacja / doposażenie stanowiska pracy	FP-program specjalny	Ostróda

57	GAZPRIM Morąg	1	refundacja / doposażenie stanowiska pracy	FP-program specjalny	Morąg
58	Gimnazjum Nr 1 Morąg	1	staż zawodowy	EFS - POKL	Morąg
59	Gimnazjum Nr 1 Morąg	1	prace interwencyjne	FP-algorytm	Morąg
60	GJG GROUP Ostróda	1	refundacja / doposażenie stanowiska pracy	FP-program specjalny	Ostróda
61	Gminna Biblioteka Małdyty	1	staż zawodowy	PFRON	Morąg
62	Gminny Ośrodek Pomocy Społecznej Dąbrówno	1	prace interwencyjne-JST	EFS - POKL	Ostróda
63	Gospodarstwo Ogrodnicze S. Rogalski Miłomłyn	1	staż zawodowy	FP-algorytm	Ostróda
64	Gospodarstwo Rolne J. Józefczak Sople	1	staż zawodowy	FP-program specjalny	Morąg
65	Gospodarstwo Rolne K. Piasecki Kiersztanówko	1	staż zawodowy	FP-algorytm	Ostróda
66	Gospodarstwo Rolne M. Brejnak Miłakowo	1	prace interwencyjne	EFS - POKL	Morąg
67	Gospodarstwo Rolne Plantacyjno-Trzciniarskie Elbląg	1	staż zawodowy	FP-program specjalny	Ostróda
68	Gospodarstwo Rolne W. Florczyk Grabinek	1	prace interwencyjne-PP	EFS - POKL	Ostróda
69	Hotel IRENA I. Dobrowolska	1	staż zawodowy	FP-algorytm	Morąg
70	Indywidualna Specjalistyczna Praktyka Lekarska H. Wojciechowska Samborowo	1	staż zawodowy	FP-algorytm	Ostróda
71	J&J Nacewicz Małdyty	1	prace interwencyjne	FP-algorytm	Morąg
72	JAN-MAR s. c. Majewscy Ostróda	1	prace interwencyjne-PP	EFS - POKL	Ostróda
73	KACPER MEBEL M. Piłat Ostróda	1	staż zawodowy	PFRON	Ostróda
74	Kancelaria Podatkowa LEX W. Marczak Ostróda	1	prace interwencyjne	FP-algorytm	Ostróda
75	Kancelaria Podatkowa LEX W. Marczak Ostróda	1	staż zawodowy	FP-algorytm	Ostróda
76	Kancelaria Radcy Prawnego TOGATUS S. Trojanowski Olsztyn	1	staż zawodowy	FP-program specjalny	Ostróda
77	Komenda Powiatowa Policji Ostróda	1	staż zawodowy	FP-algorytm	Ostróda
78	Komenda Powiatowa Policji Ostróda	2	staż zawodowy	FP-algorytm	Ostróda
79	Komenda Powiatowa Straży Pożarnej Ostróda	1	staż zawodowy	FP-algorytm	Ostróda
80	Komornik Sądowy A. Królikowski Ostróda	1	staż zawodowy	FP-algorytm	Ostróda
81	La Torre A. Fila Miłakowo	1	staż zawodowy	EFS - POKL	Morąg
82	Leo Center M. Rydzewski Morąg	1	prace interwencyjne	EFS - POKL	Morąg
83	Liceum Ogólnokształcące Ostróda	1	prace interwencyjne-JST	EFS - POKL	Ostróda
84	MAZURSKIE MIODY Stawiguda	1	staż zawodowy	FP-algorytm	Ostróda
85	Miejska Administracja Budynków Komunalnych Ostróda	1	staż zawodowy	FP-algorytm	Ostróda
86	Miejski Ośrodek Pomocy Społecznej Ostróda	1	prace interwencyjne	FP-algorytm	Ostróda
87	MISTRAL-KARNITY Karnity	2	staż zawodowy	FP-algorytm	Ostróda
88	Mleczarnia EKOLUKTA Łukta	1	staż zawodowy	FP-algorytm	Ostróda
89	MODEL-ART Sp. z o.o. Ostróda	1	staż zawodowy	FP-algorytm	Ostróda
90	MPEC Sp. z o. o. Ostróda	1	prace interwencyjne	FP-algorytm	Ostróda
91	MPEC Sp. z o. o. Ostróda	1	prace interwencyjne	FP-algorytm	Ostróda
92	Myjnia Bezdotykowa E. Czacharowska Ostróda	1	staż zawodowy	FP-program specjalny	Ostróda
93	NZOZ Laboratorium Analityczne Gdańsk	1	staż zawodowy	FP-algorytm	Ostróda
94	OPB HOLDING / zmiana na OPB DEVELOPMENT I. Słowik Warszawa	2	prace interwencyjne	FP-algorytm	Ostróda
95	OSTCAR s. c. Ostróda	3	staż zawodowy	FP-program specjalny	Ostróda
96	Ośrodek Szkolenia Kierowców ŚWIT Kielkowsy Ostróda	1	prace interwencyjne-PP	EFS - POKL	Ostróda
97	Ośrodek Wypoczynkowy Kluczewicz s. c. Stare Jabłonki	1	prace interwencyjne-PP	EFS - POKL	Ostróda
98	P.H.U DASPO P. Mrozowski Ostróda	1	staż zawodowy	FP-program specjalny	Ostróda
99	P.P.H.U. ZOJA Z. Sobotka Ostróda	1	staż zawodowy	FP-program specjalny	Ostróda
100	PAWMAR INTERMARCHE Morąg	5	staż zawodowy	EFS - POKL	Morąg
101	PHU AN-AR Małdyty	1	prace interwencyjne	EFS - POKL	Morąg
102	PHU ANDAREX Morąg	1	staż zawodowy	FP-program specjalny	Morąg
103	PHU BERENT AUTO SERWIS M. Berent Ostróda	1	refundacja / doposażenie stanowiska pracy	FP-program specjalny	Ostróda
104	PHU EKKA A. Szczeciński Morąg	1	staż zawodowy	FP-program specjalny	Morąg
105	PHU J. Sadowski Morąg	1	staż zawodowy	FP-algorytm	Morąg
106	PH-U PIKADOR P. Szydło Miłomłyn	1	staż zawodowy	FP-program specjalny	Ostróda
107	PHU PIKSEL Morąg	1	staż zawodowy	FP-program specjalny	Morąg



108	PHU STANKIEWICZ P. Stankiewicz Morąg	1	prace interwencyjne	EFS - POKL	Morąg
109	PHU TEWI Import-Eksport T. Józefowicz Ostróda	1	refundacja / doposażenie stanowiska pracy	FP-program specjalny	Ostróda
110	PHU TRAKPOL P. Marchlewicz Małdyty	1	prace interwencyjne	FP-algorytm	Morąg
111	PHU W. Pietryga Miłakowo	1	staż zawodowy	FP-algorytm	Morąg
112	PHU Witkowski-Gręda Zajezerze	1	refundacja / doposażenie stanowiska pracy	FP-algorytm	Morąg
113	Polski Związek Niewidomych Koło Ostróda	1	staż zawodowy	FP-algorytm	Ostróda
114	POL-TIF Sp. z o. o. Warszawa	1	staż zawodowy	FP-algorytm	Ostróda
115	Powiatowe Centrum Pomocy Rodzinie Ostróda	1	prace interwencyjne	FP-algorytm	Ostróda
116	Powiatowe Centrum Pomocy Rodzinie Ostróda	1	staż zawodowy	PFRON	Ostróda
117	Powiatowe Centrum Pomocy Rodzinie Ostróda	1	staż zawodowy	PFRON	Ostróda
118	Powiatowe Centrum Pomocy Rodzinie Ostróda	4	staż zawodowy	FP-algorytm (Wsparcie Do Kwadratu)	Ostróda
119	Powiatowe Centrum Pomocy Rodzinie Ostróda	5	staż zawodowy	PFRON	Ostróda
120	Powiatowy Urząd Pracy Ostróda	1	staż zawodowy	FP-algorytm	Ostróda
121	Powiatowy Urząd Pracy Ostróda	1	staż zawodowy	FP-algorytm	Ostróda
122	Powiatowy Urząd Pracy Ostróda	1	staż zawodowy	FP-algorytm	Ostróda
123	Powiatowy Urząd Pracy w Ostródzie Filia Morąg	3	staż zawodowy	FP-algorytm	Morąg
124	PPH INDYK MAZURY Sp. z o. o. Sp. k. Ostróda	3	refundacja / doposażenie stanowiska pracy	FP-program specjalny	Ostróda
125	PPHU AGA A. Wąsak Antoniewo	1	staż zawodowy	EFS - POKL	Morąg
126	Prokuratura Rejonowa Ostróda	1	staż zawodowy	FP-algorytm	Ostróda
127	Przedsiębiorstwo Geodezyjno-Komputerowe TERRA s. c. C. Majewski K. Orliński Ostróda	1	refundacja / doposażenie stanowiska pracy	FP-program specjalny	Ostróda
128	Przedsiębiorstwo Budowlane DERLECKI Wilnowo	1	prace interwencyjne	EFS - POKL	Morąg
129	Przedsiębiorstwo Budowlane DERLECKI Wilnowo	1	refundacja / doposażenie stanowiska pracy	FP-program specjalny	Morąg
130	Przedsiębiorstwo Budownictwa Ogólnego ART-ON Raj	1	refundacja / doposażenie stanowiska pracy	FP-program specjalny	Morąg
131	Przedsiębiorstwo Handlowe METALZŁOM Morąg	1	prace interwencyjne	FP-algorytm	Morąg
132	Przedsiębiorstwo Handlowe RAXAM Morąg	1	prace interwencyjne	FP-algorytm	Morąg
133	Przedsiębiorstwo Komunikacji Samochodowej Sp. z o.o. Ostróda	2	staż zawodowy	FP-program specjalny	Ostróda
134	Przedsiębiorstwo Usług Geodezyjnych i Projektowych M. Burzyński Małdyty	1	prace interwencyjne	EFS - POKL	Morąg
135	Przedsiębiorstwo Usługowe AUTO-Naprawa A. Kalitko Morąg	1	refundacja / doposażenie stanowiska pracy	FP-program specjalny	Morąg
136	Przedsiębiorstwo Wielobranżowe ALICJA Morąg	2	refundacja / doposażenie stanowiska pracy	FP-program specjalny	Morąg
137	Przedsiębiorstwo Wielobranżowe EWMET K. Kobus Morąg	1	prace interwencyjne	EFS - POKL	Morąg
138	Przedszkole Miejskie Nr 1 Ostróda	1	staż zawodowy	FP-algorytm	Ostróda
139	Przedszkole Nr 2 Morąg	1	prace interwencyjne	EFS - POKL	Morąg
140	Publiczna Szkoła Podstawowa Dąbrówno	1	prace interwencyjne	FP-algorytm	Ostróda
141	Publiczna Szkoła Podstawowa Elgnowo	1	prace interwencyjne-JST	EFS - POKL	Ostróda
142	Publiczna Szkoła Podstawowa Elgnowo	1	prace interwencyjne-JST	EFS - POKL	Ostróda
143	Publiczna Szkoła Podstawowa Elgnowo	1	staż zawodowy	FP-program specjalny	Ostróda
144	Publiczne Gimnazjum Dąbrówno	1	prace interwencyjne-JST	EFS - POKL	Ostróda
145	Restauracja La LUNA Ostróda	1	prace interwencyjne-PP	EFS - POKL	Ostróda
146	Restauracja MAZURY L. Karpińska Ostróda	1	staż zawodowy	FP-program specjalny	Ostróda
147	Restauracja Pod Świerkami Małdyty	1	refundacja / doposażenie stanowiska pracy	FP-program specjalny	Morąg
148	RODAN Sp. z o. o. Ostróda	6	staż zawodowy	FP-algorytm	Ostróda
149	Sales-Expert P. Pańczak Ostróda	1	prace interwencyjne-PP	EFS - POKL	Ostróda
150	Salon Fryzjerski MADAME D. Dąbrowska Ostróda	1	prace interwencyjne-PP	EFS - POKL	Ostróda
151	Salon Fryzjerski N. Matusik Morąg	1	staż zawodowy	FP-algorytm	Morąg
152	Sąd Rejonowy Ostróda	2	staż zawodowy	FP-algorytm	Ostróda
153	SECOND-HAND W. Fafiński Brodnica	1	staż zawodowy	FP-algorytm	Ostróda
154	Sklep Mięsny U BEATY B. Kamińska Gierzwałd	1	staż zawodowy	FP-algorytm	Ostróda
155	Sklep Mięsny U BEATY B. Kamińska Gierzwałd	1	prace interwencyjne	FP-algorytm	Ostróda
156	Sklep Spożywczo-Przemysłowy J. Komosa Małdyty	1	prace interwencyjne	EFS - POKL	Morąg
157	Sklep Spożywczo-Przemysłowy DELICJA T. Zawadzka	1	staż zawodowy	FP-algorytm	Ostróda



	Ostróda				
158	Sklep Spożywczo-Przemysłowy KUREK B. Kur Łukta	1	staż zawodowy	FP-algorytm	Ostróda
159	Sklep Spożywczo-Przemysłowy M. Dereskiewicz Samborowo	1	staż zawodowy	FP-program specjalny	Ostróda
160	Sklep Spożywczy DUO R. Adacha Ostróda	1	staż zawodowy	FP-program specjalny	Ostróda
161	Sklep Warzywniczy E. Liškiewicz Morąg	1	staż zawodowy	FP-algorytm	Morąg
162	Sklep Wielobranżowy P. Eggert Gierzwałd	1	prace interwencyjne	FP-algorytm	Ostróda
163	Sklep z odzieżą używaną M. Chojnowska Miłakowo	1	staż zawodowy	EFS - POKL	Morąg
164	Sklep Złota Era D. Łowicka Morąg	1	prace interwencyjne	EFS - POKL	Morąg
165	SKORUPSKI AUTO Morąg	1	refundacja / doposażenie stanowiska pracy	FP-program specjalny	Morąg
166	SLW Biolab Weterynaryjne Laboratorium Diagnostyczne Ostróda	1	prace interwencyjne	FP-algorytm	Morąg
167	Specjalistyczny Ośrodek Lecznico-Badawczy Z. Żęgota Ostróda	1	staż zawodowy	FP-algorytm	Ostróda
168	Specjalny Ośrodek Szkolno-Wychowawczy Ostróda	1	prace interwencyjne-JST	EFS - POKL	Ostróda
169	Specjalny Ośrodek Szkolno-Wychowawczy Ostróda	1	prace interwencyjne-JST	EFS - POKL	Ostróda
170	Specjalny Ośrodek Szkolno-Wychowawczy Szymanowo	4	staż zawodowy	FP-program specjalny	Morąg
171	Specjalny Ośrodek Szkolno-Wychowawczy Szymanowo	2	prace interwencyjne	1-EFS-POKL 1-FP-algorytm	Morąg
172	STALZŁOM Sp. z o. o. Ostróda	1	refundacja / doposażenie stanowiska pracy	FP-algorytm	Ostróda
173	Starostwo Powiatowe Ostróda	1	prace interwencyjne-JST	EFS - POKL	Ostróda
174	Starostwo Powiatowe Ostróda	1	prace interwencyjne-JST	EFS - POKL	Ostróda
175	Starostwo Powiatowe Ostróda	1	prace interwencyjne	FP-algorytm	Ostróda
176	Starostwo Powiatowe Ostróda	1	prace interwencyjne	FP-algorytm	Ostróda
177	Starostwo Powiatowe Ostróda	1	prace interwencyjne-JST	EFS - POKL	Ostróda
178	Starostwo Powiatowe Ostróda	1	prace interwencyjne-JST	EFS - POKL	Ostróda
179	Starostwo Powiatowe Ostróda	1	prace interwencyjne-JST	EFS - POKL	Ostróda
180	Starostwo Powiatowe Ostróda	2	prace interwencyjne	FP-algorytm	Ostróda
181	Starostwo Powiatowe Ostróda	3	staż zawodowy	FP-algorytm	Ostróda
182	Starostwo Powiatowe Ostróda	2	staż zawodowy	FP-algorytm	Ostróda
183	Starostwo Powiatowe Ostróda	2	staż zawodowy	FP-algorytm	Ostróda
184	Starostwo Powiatowe Ostróda	2	staż zawodowy	FP-algorytm	Morąg
185	Starostwo Powiatowe Ostróda	2	prace interwencyjne	1-EFS-POKL 1-FP-algorytm	Morąg
186	STEDAN S. Małyj Żabi Róg	1	staż zawodowy	FP-algorytm	Morąg
187	Stowarzyszenie NARIE Morąg	1	staż zawodowy	FP-program specjalny	Morąg
188	Studio Meblowo –Projektowe DEKORATORIA Morąg	1	staż zawodowy	FP-program specjalny	Morąg
189	Swift Services Usługi Sprzątające A. Szymańska Ryn	1	prace interwencyjne	FP-algorytm	Ostróda
190	Swift Services Usługi Sprzątające A. Szymańska Ryn	1	staż zawodowy	FP-algorytm	Ostróda
191	Szkoła Podstawowa Łączno	1	staż zawodowy	EFS - POKL	Morąg
192	Szkoła Podstawowa Łączno	2	prace interwencyjne	1-EFS-POKL 1-FP-algorytm	Morąg
193	Szkoła Podstawowa Małdyty	1	prace interwencyjne	EFS - POKL	Morąg
194	TARTAK P. Drozdowski Ramoty	1	refundacja / doposażenie stanowiska pracy	FP-program specjalny	Ostróda
195	TERMO SERWIS P. Curyło Ostróda	1	staż zawodowy	FP-algorytm	Ostróda
196	Tradycyjne Smaki M. Gawryluk Ostróda	1	prace interwencyjne	FP-algorytm	Ostróda
197	Tradycyjne Smaki M. Gawryluk Ostróda	1	staż zawodowy	FP-algorytm	Ostróda
198	Urząd Gminy Dąbrówno	1	prace interwencyjne-JST	EFS - POKL	Ostróda
199	Urząd Gminy Dąbrówno	1	prace interwencyjne-JST	EFS - POKL	Ostróda
200	Urząd Gminy Grunwald	1	prace interwencyjne-JST	EFS - POKL	Ostróda
201	Urząd Gminy Grunwald	3	prace interwencyjne-JST	EFS - POKL	Ostróda
202	Urząd Gminy Grunwald	1	prace interwencyjne-JST	EFS - POKL	Ostróda
203	Urząd Gminy Grunwald	1	prace interwencyjne-JST	EFS - POKL	Ostróda
204	Urząd Gminy Grunwald	1	staż zawodowy	FP-algorytm	Ostróda
205	Urząd Gminy Grunwald	1	staż zawodowy	FP-algorytm	Ostróda
206	Urząd Gminy Grunwald	2	prace interwencyjne	FP-algorytm	Ostróda

207	Urząd Gminy Łukta	1	prace interwencyjne	FP-algorytm	Ostróda
208	Urząd Gminy Łukta	1	prace interwencyjne-JST	EFS - POKL	Ostróda
209	Urząd Gminy Małdyty	2	prace interwencyjne	EFS - POKL	Morań
210	Urząd Gminy Ostróda	1	prace interwencyjne-JST	EFS - POKL	Ostróda
211	Urząd Gminy Ostróda	1	prace interwencyjne-JST	EFS - POKL	Ostróda
212	Urząd Gminy Ostróda	1	prace interwencyjne-JST	EFS - POKL	Ostróda
213	Urząd Gminy Ostróda	2	prace interwencyjne-JST	EFS - POKL	Ostróda
214	Urząd Gminy Ostróda	1	prace interwencyjne-JST	EFS - POKL	Ostróda
215	Urząd Gminy Ostróda	1	prace interwencyjne-JST	EFS - POKL	Ostróda
216	Urząd Miasta i Gminy Miłomłyn	3	prace interwencyjne	FP-algorytm	Ostróda
217	Urząd Miasta i Gminy Miłomłyn	2	staż zawodowy	FP-algorytm	Ostróda
218	Urząd Miasta i Gminy Miłomłyn	1	prace interwencyjne	FP-algorytm	Morań
219	Urząd Miasta i Gminy Morań	2	staż zawodowy	1-FP-algorytm 1-PFRON	Morań
220	Urząd Miejski Miłakowo	7	staż zawodowy	EFS - POKL	Morań
221	Urząd Miejski Miłakowo	6	prace interwencyjne	4-FP-algorytm 2-EFS-POKL	Morań
222	Urząd Miejski Morań	7	prace interwencyjne	2-EFS-POKL 5-FP-algorytm	Morań
223	Urząd Miejski Ostróda	2	prace interwencyjne	FP-algorytm	Ostróda
224	Urząd Miejski Ostróda	1	prace interwencyjne-JST	EFS - POKL	Ostróda
225	Urząd Miejski Ostróda	3	prace interwencyjne-JST	EFS - POKL	Ostróda
226	Urząd Miejski Ostróda	1	prace interwencyjne-JST	EFS - POKL	Ostróda
227	Urząd Skarbowy Ostróda	2	staż zawodowy	FP-algorytm	Ostróda
228	Usługi Budowlano-Remontowo Wysocki Iława	1	staż zawodowy	FP-algorytm	Ostróda
229	Usługi Kamieniarsko-Brukarskie BARTUS Małdyty	1	staż zawodowy	FP-program specjalny	Morań
230	Usługi Księgowo-Finansowe BETA B. Buńto Ostróda	2	staż zawodowy	FP-program specjalny	Ostróda
231	Usługi Ogólnobudowlane A. Krawczyk	1	prace interwencyjne	EFS - POKL	Morań
232	Usługi Remontowo-Budowlane J. Łukasik Miłomłyn	1	staż zawodowy	FP-algorytm	Ostróda
233	Usługi Remontowo-Budowlane W. Grubalski Ostróda	1	prace interwencyjne-PP	EFS - POKL	Ostróda
234	Usługi Transportowe L. Sztalmirski Żabi Róg	2	prace interwencyjne	FP-algorytm	Morań
235	WAGON SERVICE Ostróda	1	staż zawodowy	FP-program specjalny	Ostróda
236	Warmińsko-Mazurski Urząd Wojewódzki Olsztyn	1	staż zawodowy	FP-algorytm	Ostróda
237	WPW Media-Partner A. Waszećnik Ostróda	1	refundacja / doposażenie stanowiska pracy	FP-program specjalny	Ostróda
238	Wydawnictwo MEDIA-MED T. Werkowski Samborowo	1	prace interwencyjne-PP	EFS - POKL	Ostróda
239	Wydawnictwo MEDIA-MED T. Werkowski Samborowo	1	staż zawodowy	FP-algorytm	Ostróda
240	Wytwórnia Pasz WIPASZ Morań	1	staż zawodowy	FP-program specjalny	Morań
241	YOONA CREATIVE GROUP Ostróda	1	prace interwencyjne	FP-algorytm	Ostróda
242	Zakład Bezpieczeństwa Ruchu Drogowego ZABERD S. A. Wrocław	1	staż zawodowy	FP-algorytm	Ostróda
243	Zakład Fryzjerski M. Rozumek Morań	1	prace interwencyjne	FP-algorytm	Ostróda
244	Zakład Gospodarki Komunalnej Łukta	1	prace interwencyjne-JST	EFS - POKL	Ostróda
245	Zakład Handlowo Usługowo-Produkcyjny W. Kawczyński Łukta	1	refundacja / doposażenie stanowiska pracy	FP-program specjalny	Ostróda
246	Zakład Remontowo-Budowlany i Gospodarstwo Rolne ALPINE M. Kudarewko Gulbity	1	prace interwencyjne	FP-algorytm	Morań
247	Zakład Remontowo-Budowlany i Gospodarstwo Rolne ALPINE M. Kudarewko Gulbity	1	staż zawodowy	EFS - POKL	Morań
248	Zakład Stolarski M. Mostowy Ostróda	1	prace interwencyjne	FP-algorytm	Ostróda
249	Zakład Usług Budowlanych Wojciechowski Morań	1	prace interwencyjne	EFS - POKL	Morań
250	Zakład Usług Leśnych T. Stankiewicz Boguchwały	1	prace interwencyjne	FP-algorytm	Morań
251	Zakład Usług Leśnych T. Stankiewicz Boguchwały	1	prace interwencyjne	FP-algorytm	Morań
252	Zakład Usług Remontowo-Budowlanych R. Sprawka Morań	1	staż zawodowy	FP-algorytm	Morań
253	Zespół Szkolno-Przedszkolny im. Jana Pawła II Miłakowo	2	prace interwencyjne	FP-algorytm	Morań
254	Zespół Szkół Zawodowych im. St. Staszica Ostróda	1	prace interwencyjne	FP-algorytm	Ostróda
255	ZUS Elbląg Inspektorat Ostróda	2	staż zawodowy	FP-algorytm	Ostróda
256	Żegluga Ostródzko-Elbląska Sp. z o. o. Ostróda	2	prace interwencyjne	FP-algorytm	Ostróda
257	Żegluga Ostródzko-Elbląska Sp. z o. o. Ostróda	1	staż zawodowy	FP-algorytm	Ostróda
258	Żegluga Ostródzko-Elbląska Sp. z o. o. Ostróda	1	refundacja / doposażenie stanowiska pracy	FP-program specjalny	Ostróda

## ↪ PARTNERSTWA I POROZUMIENIA W PROJEKTACH

Jako urząd skupialiśmy się głównie na realizacji zadań własnych, niemniej jednak angażowaliśmy się też w inicjatywy służące aktywizacji zawodowej i przeciwdziałaniu bezrobociu innych jednostek. Głównie była to współpraca z ośrodkami pomocy społecznej, które aplikowały o środki EFS w ramach PO KL. Dodatkowo przy programie specjalnym realizowanym przez nasz urząd zawiązано współpracę z Powiatowym Centrum Pomocy Rodzinie w Ostródzie oraz Fundacją Rozwoju Przedsiębiorczości ATUT w Ostródzie (tab. 5).

**Tab. 5. Porozumienia o współpracy podpisane w roku 2011**

<b>Nazwa projektu</b>	<b>Aktywność? Tak (POKL 7.1.1)</b>
Projektodawca	Miejsko-Gminny Ośrodek Pomocy Społecznej Miłomłyn
Liczba beneficjentów	12
Czas trwania	III-XII 2011
Beneficjenci	osoby zagrożone wykluczeniem społecznym - podopieczni MGOPS
Rodzaj udziału PUP	upowszechnianie ofert
<b>Nazwa projektu</b>	<b>Integracja i aktywność zapewni dobrą przyszłość (PO KL 7.1.1)</b>
Projektodawca	Gminny Ośrodek Pomocy Społecznej Dąbrówno
Liczba beneficjentów	17
Czas trwania	V-XII 2011
Beneficjenci	osoby zagrożone wykluczeniem społecznym - podopieczni GOPS
Rodzaj udziału PUP	upowszechnianie ofert
<b>Nazwa projektu</b>	<b>Aktywność - szansa na lepsze jutro (PO KL 7.1.1)</b>
Projektodawca	Miejsko-Gminny Ośrodek Pomocy Społecznej Morąg
Liczba beneficjentów	137
Czas trwania	III-XII 2011
Beneficjenci	osoby bezrobotne (szczególnie długotrwale bezrobotne) korzystające z pomocy społecznej, zagrożone wykluczeniem społecznym
Rodzaj udziału PUP	realizacja zadań na rzecz aktywnej integracji: wyznaczenie pośrednika pracy, który poinformuje o aktualnych ofertach pracy, specjaliści do spraw szkoleń , który poinformuje o organizowanych kursach przez urząd, informowanie o zadaniach urzędu w zakresie polityki rynku pracy, w miarę możliwości kierowanie do dostępnych form aktywizacji zawodowej
<b>Nazwa projektu</b>	<b>PRZEDSIĘBIORCZOŚĆ I PRACA – POSTAW NA MŁODYCH (program specjalny) – opis jw.</b>
Projektodawca	PUP Ostróda
Partnerzy	MOPS Ostróda, GOPS Ostróda, MOPS Morąg, PCPR Ostróda włączenie się w proces naboru uczestników projektu poprzez rozpowszechnianie informacji o nim wśród swoich podopiecznych i innych zainteresowanych tematem osób oraz przekazanie list potencjalnych uczestników spełniających założenia programowe Fundacja Rozwoju Przedsiębiorczości ATUT w Ostródzie świadczenie bezpłatnych usług z zakresu prowadzenia działalności gospodarczej (prawne aspekty prowadzenia działalności gospodarczej, możliwości uzyskania finansowania zewnętrznego – uzyskania dotacji, pożyczki, kredytu, poręczenia, informacja nt. instytucji otoczenia biznesu, organizacji doradczych, szkoleniowych, instytucji finansowych, zagadnienia związane z zarządzaniem przedsiębiorstwem).

Ponadto jako partner występowaliśmy w projekcie PO KL 7.2.1 (Promocja integracji społecznej) PCPR Ostróda WSPARCIE DO KWADRATU: bezkosztowo wspieraliśmy rekrutację do projektu i udostępnialiśmy pomieszczenia; ponadto projekt PCPR zakładał, że jako partner w ramach własnych środków skierujemy na staże 10 osób i z tego się wywiązaliśmy – umowa partnerstwa z marca 2010 roku na realizację projektu w okresie styczeń 2011-marzec 2012.

## 📌 ZGŁOSZENIA ZWOLNIEŃ GRUPOWYCH PRACOWNIKÓW

Niestety rok 2011 przyniósł zwolnienia grupowe w naszym powiecie, przy czym jedno z nich wiązało się z likwidacją zakładu na terenie naszego powiatu, z drugie ze zwolnieniami w skali całego kraju. Realizacja obydwu zwolnień, wskazanych poniżej (tab. 6), została wykazana w ministerialnych sprawozdaniach statystycznych.

**Tab. 6. Zwolnienia grupowe w roku 2011**

Nazwa zakładu pracy	Stan zatrudnienia	Liczba osób przewidzianych do zwolnienia	Termin zwolnień (wręczenie wypowiedzeń)	Zawody/stanowiska osób zwalnianych	
2 Ośrodek Szkolenia Kierowców Ostróda – likwidacja zakładu –	179	179, w tym:	marzec-grudzień 2011	diagnosta pojazdów samochodowych, dozorca, dyspozytor, informatyk, instruktor oświatowy, instruktor-kierowca, instruktor-szkolenia, kierowca, księgowy, kucharz, kustosz biblioteki, laborant, mechanik, obsługa magazynu, pielęgniarka, pomoc kuchenna, pracownik gospodarczy, psycholog, referent, samodzielny kasjer, spawacz, sprzętaczką, technik, wartownik	
		21	<i>rozwiązanie umów o pracę z upływem czasu, na który były zawarte</i>		
		158	28		marzec
			5		kwiecień
			6		maj
			25		czerwiec
			91		wrzesień
1	listopad				
2	grudzień				
Poczta Polska SA Warszawa – zwolnienia grupowe w kraju –	200 osób w powiecie ostródzkim	17	marzec 2011	asystent listonosz rzemieślnik	

Ponadto odnotowaliśmy informacje o następujących zwolnieniach:

- marzec - PKP Cargo Północny Zakład Spółki Gdynia – zwolnienia grupowe w skali kraju – w ramach zwolnień grupowych, zgodnie z programem dobrowolnych odejść w powiecie ostródzkim zwolniono 1 osobę;
- listopad - PKO Bank Polski SA Warszawa - wpłynęła informacja o zawarciu w październiku porozumienia stron z pracownikiem w ramach zwolnienia grupowego - dla PUP w Ostródzie - 1 osoba z miejscem świadczenia pracy w Morągu;
- grudzień - NAVO - Polska Grupa Dystrybucyjna Sp. z o.o. Tychy zgłosiła zwolnienie 1 pracownika ze względu na zamieszkanie na terenie działania tutejszego urzędu; zwolnienia dotyczyły 59 osób i zostały przekazane do urzędu w Tychach ze względu na siedzibę pracodawcy;
- grudzień - PKO Bank Polski SA Warszawa, ul. Puławska 15 - wpłynęła informacja o zamiarze dokonywania zwolnień grupowych w roku 2012 na terenie całego kraju.

## 📌 SPRECYZOWANE PLANY NA ROK 2012

Mając na uwadze patową sytuację finansową w aspekcie bezrobocia Powiatowy Urząd Pracy w Ostródzie podjął prace przygotowawcze celem pozyskania dodatkowych środków na aktywizację zawodową osób bezrobotnych w roku 2012: w tym zakresie aplikowaliśmy w grudniu 2011 r. do Wojewódzkiego Urzędu Pracy w Olsztynie o środki w ramach ogłoszonego konkursu na realizację działania 6.2 PO KL, promującego przedsiębiorczość. Opracowany przez nas projekt pod nazwą *Otwieram firmę* opiewa na łączną kwotę 2 600 tys. zł i przewiduje współpracę partnerską 4 powiatowych urzędów pracy:

- Powiatowego Urzędu Pracy w Ostródzie – jako lidera projektu oraz
- Powiatowego Urzędu Pracy w Hawie,
- Powiatowego Urzędu Pracy w Działdowie,
- i Powiatowego Urzędu Pracy w Nowym Mieście Lubawskim – jako partnerów.

O ile projekt uzyska dofinansowanie, będziemy mieli zapewnione wsparcie dla 150 osób bezrobotnych ze wskazanych powiatów: w tym 150 szkoleń i 115 dotacji na rozpoczęcie działalności gospodarczej.

↩ **ZAŁĄCZONE ZESTAWIENIA STATYSTYCZNE**

- 1. Stopa bezrobocia w % według województw, podregionów i powiatów*
- 2. Bezrobotni zarejestrowani w powiecie ostródzkim wg jednostek administracyjnych*
- 3. Bezrobotni skierowani do form aktywnych według źródeł finansowania w roku 2011*
- 4. Sprawozdanie o rynku pracy za 2011 rok*
- 5. Stan bezrobocia notowany w gminach powiatu ostródzkiego*
- 6. Zestawienie środków pozyskanych oraz ich wykorzystanie w 2011 roku*

Stopa bezrobocia w % według województw, podregionów i powiatów

Uwzględniono korekty GUS za okres XII 2007-VIII 2008, XII 2008-VIII 2009, XII 2009-VIII 2010, XII 2010-VIII 2011

Wyszczególnienie	gru-07	gru-08	gru-09	sty-10	lut-10	mar-10	kwi-10	maj-10	cze-10	lip-10	sie-10	wrz-10	paź-10	lis-10	gru-10	sty-11	lut-11	mar-11	kwi-11	maj-11	cze-11	lip-11	sie-11	wrz-11	paź-11	lis-11	gru-11	
<b>POLSKA</b>	<b>11,2</b>	<b>9,5</b>	<b>12,1</b>	<b>12,9</b>	<b>13,2</b>	<b>13</b>	<b>12,4</b>	<b>12,1</b>	<b>11,7</b>	<b>11,5</b>	<b>11,4</b>	<b>11,5</b>	<b>11,5</b>	<b>11,7</b>	<b>12,4</b>	<b>13,1</b>	<b>13,4</b>	<b>13,3</b>	<b>12,8</b>	<b>12,4</b>	<b>11,9</b>	<b>11,8</b>	<b>11,8</b>	<b>11,8</b>	<b>11,8</b>	<b>11,8</b>	<b>12,1</b>	<b>12,5</b>
<b>WARMIŃSKO-MAZURSKIE</b>	<b>18,7</b>	<b>16,8</b>	<b>20,7</b>	<b>21,9</b>	<b>22,1</b>	<b>21,6</b>	<b>20,5</b>	<b>19,6</b>	<b>18,8</b>	<b>18,6</b>	<b>18,4</b>	<b>18,5</b>	<b>18,7</b>	<b>19,0</b>	<b>20,0</b>	<b>21,1</b>	<b>21,6</b>	<b>21,4</b>	<b>20,5</b>	<b>19,5</b>	<b>18,6</b>	<b>18,5</b>	<b>18,5</b>	<b>18,7</b>	<b>18,9</b>	<b>19,4</b>	<b>20,1</b>	
<i>Podregion elbląski</i>	<i>18,6</i>	<i>16,4</i>	<i>20,4</i>	<i>21,7</i>	<i>22,1</i>	<i>21,5</i>	<i>20,5</i>	<i>19,9</i>	<i>19,2</i>	<i>18,7</i>	<i>18,6</i>	<i>18,8</i>	<i>19,0</i>	<i>19,1</i>	<i>19,9</i>	<i>20,9</i>	<i>21,4</i>	<i>21,1</i>	<i>20,5</i>	<i>19,7</i>	<i>18,8</i>	<i>18,8</i>	<i>18,9</i>	<i>19,0</i>	<i>19,1</i>	<i>19,5</i>	<i>20,0</i>	
Braniewski	33,6	30,1	32,9	33,9	33,6	32,5	30,5	28,8	28,0	27,7	28,1	28,9	28,7	29,2	30,9	31,9	32,2	32,2	31,3	30,8	29,7	29,8	29,7	29,5	29,7	30,2	30,8	
Działdowski	19,0	20,3	25,3	26,6	26,8	25,4	24,0	23,7	22,5	22,1	23,0	22,5	22,8	23,2	23,9	25,0	25,4	24,9	24,6	24,1	22,6	23,2	23,5	22,8	22,9	23,0	23,7	
Elbląski	22,5	21,0	25,1	26,8	27,9	26,5	25,0	24,5	23,4	22,7	21,9	23,0	23,7	24,2	26,7	27,9	28,4	27,7	26,5	25,3	24,4	24,2	24,5	25,0	25,2	25,4	26,0	
Iławski	12,8	9,8	11,4	12,4	13,1	12,8	12,2	11,7	11,0	10,9	10,8	11,0	11,2	10,7	11,3	12,4	12,8	13,1	12,4	11,7	11,0	11,0	10,8	11,0	10,9	11,7	12,5	
Nowomiejski	20,0	13,8	19,7	21,0	21,6	21,8	21,2	20,8	20,1	19,6	19,5	19,4	19,5	19,7	19,8	21,0	20,8	20,9	19,9	19,4	19,1	19,0	19,2	19,6	20,2	20,7	21,3	
<b>Ostródzki</b>	<b>22,1</b>	<b>18,9</b>	<b>24,2</b>	<b>25,7</b>	<b>25,5</b>	<b>24,9</b>	<b>23,9</b>	<b>22,8</b>	<b>22,1</b>	<b>21,5</b>	<b>21,1</b>	<b>21,4</b>	<b>21,2</b>	<b>21,4</b>	<b>21,5</b>	<b>22,7</b>	<b>23,3</b>	<b>23,1</b>	<b>22,4</b>	<b>21,4</b>	<b>20,3</b>	<b>20,1</b>	<b>20,2</b>	<b>20,6</b>	<b>20,8</b>	<b>21,3</b>	<b>22,1</b>	
m. Elbląg	12,8	11,7	15,7	16,7	17,3	17,4	17,1	16,8	16,5	16,0	15,7	15,7	16,0	16,2	16,6	17,2	17,9	17,6	17,3	16,7	15,9	15,6	15,8	15,8	15,9	16,0	15,8	
<i>Podregion ełcki</i>	<i>23,6</i>	<i>21,4</i>	<i>24,9</i>	<i>26,6</i>	<i>26,5</i>	<i>25,8</i>	<i>24,6</i>	<i>23,2</i>	<i>22,3</i>	<i>22,2</i>	<i>22,2</i>	<i>22,4</i>	<i>22,3</i>	<i>22,8</i>	<i>24,5</i>	<i>26,1</i>	<i>26,5</i>	<i>25,9</i>	<i>24,7</i>	<i>23,5</i>	<i>22,6</i>	<i>22,1</i>	<i>22,3</i>	<i>22,6</i>	<i>22,9</i>	<i>23,6</i>	<i>24,4</i>	
Ełcki	21,4	19,6	24,4	26,3	26,6	25,8	24,7	23,7	23,1	22,7	22,3	22,2	22,6	23,3	24,7	25,9	26,3	26,0	24,8	24,2	23,5	23,2	23,0	23,1	23,5	24,0	24,8	
Giżycki	23,1	16,0	19,8	20,8	20,8	20,2	18,7	16,9	15,5	15,2	15,3	15,3	16,1	16,8	19,2	20,6	20,9	20,2	18,5	16,6	14,9	14,1	14,1	14,6	15,1	16,2	17,0	
Olecki	17,6	20,9	22,2	23,1	23,2	22,6	21,1	20,3	19,4	19,6	19,7	20,4	20,0	20,7	21,6	22,9	23,0	22,5	21,8	20,7	20,2	20,1	20,3	20,2	20,2	20,8	22,0	
Piski	28,8	27,3	31,7	34,0	33,3	33,1	32,2	30,7	30,1	30,6	30,7	30,4	29,6	29,9	31,5	34,2	34,6	33,8	32,1	30,8	30,2	29,5	30,4	30,8	30,9	31,6	32,2	
Gołdapski	24,3	23,3	25,1	26,6	26,2	24,7	23,2	21,9	20,2	20,2	20,7	21,3	19,9	20,6	22,1	23,3	23,6	22,8	22,7	21,8	20,5	20,7	21,3	22,1	21,6	22,1	22,9	
Węgorzewski	30,8	26,3	27,8	29,9	30,0	29,2	27,7	26,1	24,7	24,1	24,2	25,1	25,2	25,4	27,4	29,2	30,2	30,0	28,6	27,2	25,5	23,8	23,9	24,7	25,6	26,6	27,9	
<i>Podregion olsztyński</i>	<i>16,8</i>	<i>15,1</i>	<i>19,0</i>	<i>20,0</i>	<i>20,3</i>	<i>19,8</i>	<i>18,6</i>	<i>17,7</i>	<i>17,1</i>	<i>16,8</i>	<i>16,7</i>	<i>16,6</i>	<i>16,8</i>	<i>17,3</i>	<i>18,2</i>	<i>19,2</i>	<i>19,6</i>	<i>19,6</i>	<i>18,6</i>	<i>17,6</i>	<i>16,8</i>	<i>16,7</i>	<i>16,6</i>	<i>16,8</i>	<i>17,1</i>	<i>17,6</i>	<i>18,3</i>	
Bartoszycki	31,6	31,2	33,8	34,6	34,3	33,2	32,0	31,0	30,0	29,8	29,5	29,2	30,0	30,4	30,0	31,2	31,3	30,6	29,4	28,4	28,0	28,1	28,0	28,2	28,6	29,2	29,7	
Kętrzyński	25,0	23,1	28,7	30,3	30,8	30,6	27,8	26,8	26,0	25,7	25,7	25,3	25,4	26,3	27,9	29,2	29,4	29,5	28,6	27,2	26,1	26,0	26,7	26,7	27,1	27,7	28,7	
Lidzbarski	27,4	23,5	28,1	29,4	29,2	28,7	27,4	26,3	25,3	24,9	24,6	25,2	24,7	25,1	26,3	27,6	28,3	28,5	27,9	27,5	26,0	25,7	25,3	25,3	25,1	25,8	25,8	
Mrągowski	22,4	19,9	22,4	24,4	24,5	23,3	21,0	18,9	17,5	17,0	17,5	18,3	19,6	21,0	22,0	23,5	24,0	24,1	21,5	18,6	17,1	16,9	17,2	18,2	19,9	20,9	21,7	
Nidzicki	20,4	18,9	20,2	21,8	22,3	22,3	20,6	19,0	18,0	17,9	17,3	17,1	17,6	18,0	20,3	22,1	23,0	23,1	21,9	20,8	20,0	19,8	19,0	18,6	18,8	19,5	20,9	
Olsztyński	18,8	15,1	20,7	21,7	22,2	21,9	20,6	19,5	18,8	18,6	18,4	18,0	18,3	18,7	20,3	21,4	22,0	22,3	20,9	19,6	18,7	18,8	18,7	18,9	19,0	19,8	20,7	
Szczygieński	23,2	21,0	25,8	26,8	27,3	27	25,8	25,5	24,7	24,4	24,1	24,2	24,1	24,8	26,1	27,0	27,0	26,7	25,8	24,9	24,0	23,6	23,2	23,5	23,7	24,4	25,4	
m. Olsztyn	4,4	4,3	7,3	7,7	8,0	7,7	7,4	7,1	7,0	6,8	6,7	6,6	6,7	6,6	6,9	7,4	7,7	7,9	7,5	7,0	6,5	6,4	6,4	6,5	6,6	6,9	7,2	

**Bezrobotni zarejestrowani w powiecie ostródzkim wg jednostek administracyjnych**  
(stan na 30 czerwca)

Rejon	Bezrobotni zarejestrowani		Z prawem do zasiłku		Bezrobotni zarejestrowani		Z prawem do zasiłku		Bezrobotni zarejestrowani		Z prawem do zasiłku		Bezrobotni zarejestrowani		Z prawem do zasiłku	
	stan na 30.06.2008				stan na 30.06.2009				stan na 30.06.2010				stan na 30.06.2011			
	Ogółem	Kobiety	Ogółem	Kobiety	Ogółem	Kobiety	Ogółem	Kobiety	Ogółem	Kobiety	Ogółem	Kobiety	Ogółem	Kobiety	Ogółem	Kobiety
Miasto Ostróda	1 512	937	303	199	1 874	934	583	260	1 811	982	500	296	1 694	994	388	229
Gmina Ostróda	817	532	154	81	1 068	530	321	118	935	491	221	122	906	527	173	97
Miasto Miłomłyn	134	79	23	8	174	85	56	25	176	93	47	27	172	101	38	18
Gmina Miłomłyn	186	117	37	14	227	115	65	24	244	142	47	16	219	115	40	15
Gmina Łukta	298	188	53	25	344	193	78	28	367	206	84	42	360	201	71	32
Gmina Grunwald	412	273	58	19	498	262	127	44	541	277	131	44	503	289	100	45
Gmina Dąbrówno	325	222	63	34	364	201	95	40	378	212	106	47	369	208	71	37
Miasto Morąg	847	550	179	117	1 236	645	380	177	1 181	599	253	128	1 056	594	218	133
Miasto Miłakowo	214	119	44	22	270	133	80	33	268	139	50	28	1 027	570	173	84
Gmina Morąg	832	575	112	60	1 136	603	270	86	1 138	620	243	105	236	126	37	23
Gmina Miłakowo	366	219	61	20	448	238	89	33	406	212	68	31	402	210	57	18
Gmina Małdyty	438	268	78	39	565	273	136	46	507	276	101	50	445	255	74	31
<b>PUP OSTRÓDA</b>	<b>6 381</b>	<b>4 079</b>	<b>1 165</b>	<b>638</b>	<b>8 204</b>	<b>4 212</b>	<b>2 280</b>	<b>914</b>	<b>7 952</b>	<b>4 249</b>	<b>1 851</b>	<b>936</b>	<b>7 389</b>	<b>4 190</b>	<b>1 440</b>	<b>762</b>

(stan na 31 grudnia)

Rejon	Bezrobotni zarejestrowani		Z prawem do zasiłku		Bezrobotni zarejestrowani		Z prawem do zasiłku		Bezrobotni zarejestrowani		Z prawem do zasiłku		Bezrobotni zarejestrowani		Z prawem do zasiłku	
	stan na 31.12.2008				stan na 31.12.2009				stan na 31.12.2010				stan na 31.12.2011			
	Ogółem	Kobiety	Ogółem	Kobiety	Ogółem	Kobiety	Ogółem	Kobiety	Ogółem	Kobiety	Ogółem	Kobiety	Ogółem	Kobiety	Ogółem	Kobiety
Miasto Ostróda	1 519	847	374	204	1 945	950	609	296	1 795	981	449	263	1 931	1 053	461	253
Gmina Ostróda	921	522	231	106	1 178	575	355	151	934	541	234	111	1 104	614	251	127
Miasto Miłomłyn	150	79	34	15	219	109	60	30	181	98	40	19	194	116	52	26
Gmina Miłomłyn	209	116	51	17	254	124	69	21	237	128	48	16	226	129	44	18
Gmina Łukta	323	187	69	32	395	215	91	40	363	201	72	37	402	232	88	39
Gmina Grunwald	430	252	93	40	612	302	170	50	535	273	121	48	564	326	116	45
Gmina Dąbrówno	338	216	77	40	495	253	152	57	401	218	87	36	416	228	85	42
Miasto Morąg	947	548	247	138	1 259	631	335	139	1 125	601	228	128	1 134	629	252	142
Miasto Miłakowo	221	117	58	28	287	151	69	33	220	123	40	26	228	117	43	20
Gmina Morąg	871	552	160	82	1 217	611	277	92	1 157	622	226	113	1 087	585	176	80
Gmina Miłakowo	372	223	73	28	460	250	74	24	398	222	60	29	427	240	56	22
Gmina Małdyty	480	269	101	41	547	270	122	42	495	269	97	45	499	297	112	59
<b>PUP OSTRÓDA</b>	<b>6 781</b>	<b>3 928</b>	<b>1 568</b>	<b>771</b>	<b>8 868</b>	<b>4 441</b>	<b>2 383</b>	<b>975</b>	<b>7 841</b>	<b>4 277</b>	<b>1 702</b>	<b>871</b>	<b>8 212</b>	<b>4 566</b>	<b>1 736</b>	<b>873</b>



*Bezrobotni skierowani do form aktywnych według źródeł finansowania w roku 2011*

Dane do MPiPS-01	Źródło finansowania	ogółem bezrobotni		wieś		do 25 roku życia		powyżej 50 roku życia		długotrwałe bezrobotni		poszukujący pracy		ogółem bezrobotni		wieś		do 25 roku życia		powyżej 50 roku życia		długotrwałe bezrobotni		poszukujący pracy		ogółem bezrobotni		wieś		do 25 roku życia		powyżej 50 roku życia		długotrwałe bezrobotni		poszukujący pracy	
		RM	K	RM	K	RM	K	RM	K	RM	K	RM	K	RM	K	RM	K	RM	K	RM	K	RM	K	RM	K	RM	K	RM	K	RM	K	RM	K	RM	K	RM	K
<b>Rejon</b>		<b>PUP</b>												<b>Ostróda</b>												<b>Morağ</b>											
prace interwencyjne	Fundusz Pracy	76	37	37	15	30	14	21	10	26	11	x	x	44	23	17	8	23	11	10	5	11	7	x	x	32	14	20	7	7	3	11	5	15	4	x	x
	EFS	72	42	45	25	23	17	36	16	40	21	x	0	45	25	26	13	16	11	23	11	24	13	x	x	27	17	19	12	7	6	13	5	16	8	x	x
podjęcia działalności gospodarczej	Fundusz Pracy	66	23	37	13	24	11			21	5	x	x	48	15	26	9	20	7			15	4	x	x	18	8	11	4	4	4			6	1	x	x
	PFRON	5	3	3	1	1	1	1	1	2	1	0	0	5	3	3	1	1	1	1	1	2	1	x	x	0	0	0	0	0	0	0	0	0	0	x	x
	EFS	50	15	26	8	0	0	16	5	24	9	0	0	32	7	16	4	0	0	11	2	11	3	x	x	18	8	10	4	0	0	5	3	13	6	x	x
podjęcia pracy w ramach refundacji kosztów zatrudnienia bezrobotnego	Fundusz Pracy	106	41	46	14	49	20	7	1	34	15	x	x	65 (38 uz.)	30	22	9	30	16	4	1	16	9	x	x	41 (27 uz.)	11	24	5	19	4	3		18	6	x	x
	PFRON	2	2	2	2	0	0	0	0	0	0	x	x	2 (2uz.)	2	2	2	0	0	0	0	0	0	x	x	0	0	0	0	0	0	0	0	0	0	x	x
szkolenia zawodowe	Fundusz Pracy	4		1		2						x	x	2		1		1						x	x	2				1						x	x
	EFS	48	3	19	1	24		4		18	3	x	x	31	3	12	1	16		4		13	3	x	x	17		7		8				5		x	x
staże zawodowe	Fundusz Pracy	106	78	47	36	77	55	2	1	30	24			74	54	31	23	53	37	1	1	19	16			32	24	16	13	24	18	1		11	8		
	PFRON	10	7	6	4	3	2			2		2	1	9	7	5	4	3	2			2				1	1									2	1
	EFS	50	33	16	8	2	2	45	29	36	25			36	25	9	6	2	2	33	23	26	20			14	8	7	2			12	6	10	5		
prace społecznie użyteczne	wszystkie	204	147	92	77	14	12	71	42	155	115	x	x	157	107	57	47	7	6	60	33	114	78	x	x	47	40	35	30	7	6	11	9	41	37	x	x



## Sprawozdanie o rynku pracy powiatu ostródzkiego za 2011 rok

### Dział 1. STRUKTURA I BILANS BEZROBOTNYCH

#### 1.1. Struktura bezrobotnych

Wyszczególnienie		Bezrobotni zarejestrowani		Bezrobotni, którzy podjęli pracę		Bezrobotni zarejestrowani				
						ogółem		w tym z prawem do zasiłku		
				w okresie sprawozdawczym		w końcu okresu sprawozdawczego				
		razem	kobiety	razem	kobiety	razem	kobiety	razem	kobiety	
0		1	2	3	4	5	6	7	8	
Ogółem (w. 02+04)		1	10 384	4 916	4 856	2 346	8 212	4 566	1 736	873
z tego osoby	poprzednio pracujące	2	8 296	3 669	4 144	1 922	6 670	3 461	1 733	872
	w tym zwolnione z przyczyn dotyczących zakładu pracy	3	138	88	131	69	199	137	70	43
	dotychczas niepracujące	4	2 088	1 247	712	424	1 542	1 105	3	1
Wybrane kategorie bezrobotnych (z ogółem)										
Zamieszkali na wsi		5	5 475	2 576	2 510	1 170	4 725	2 651	928	432
w tym posiadający gospodarstwo rolne		6	16	9	12	6	14	10	5	4
Osoby w okresie do 12 miesięcy od dnia ukończenia nauki		7	955	523	308	168	461	273	27	18
w tym, które ukończyły szkołę wyższą, do 27 roku życia		8	206	143	90	60	99	70	15	9
Cudzoziemcy		9	5	3	3	1	4	3	0	0
Osoby będące w szczególnej sytuacji na rynku pracy		10	12 149	5 835	4 307	2 050	7 699	4 240	1 407	656
z wiersza 10	do 25 roku życia	11	3 288	1 647	1 307	647	1 923	1 156	153	72
	długotrwale bezrobotne	12	4 796	2 611	1 768	994	4 108	2 550	31	20
	kobiety, które nie podjęły zatrudnienia po urodzeniu dziecka	13	X	691	X	206	0	1 074	0	57
	powyżej 50 roku życia	14	1 728	703	642	228	1 609	672	441	188
	bez kwalifikacji zawodowych	15	3 673	1 868	1 282	654	3 018	1 793	470	240
	bez doświadczenia zawodowego	16	2 737	1 574	985	582	1 960	1 348	4	1
	bez wykształcenia średniego	17	6 291	2 360	2 610	961	5 282	2 504	1 053	425
	samotnie wychowujące co najmniej jedno dziecko do 18 roku życia	18	995	770	372	280	1 015	848	147	118
	które po odbyciu kary pozbawienia wolności nie podjęły zatrudnienia	19	255	7	41	0	146	7	7	0
	niepełnosprawni	20	659	321	270	137	456	246	104	54
po zakończeniu realizacji kontraktu socjalnego		21	1	1	0	0	0	0	0	0

## 1.2. Bilans bezrobotnych

Wyszczególnienie		Ogółem	Kobiety	Z ogółem zamieszkali na wsi		Z ogółem z prawem do zasiłku		
				razem	kobiety	razem	kobiety	
0		1	2	3	4	5	6	
Bezrobotni według stanu w końcu okresu poprzedzającego sprawozdanie		22	7 841	4 277	4 520	2 474	1 702	871
Bezrobotni zarejestrowani w okresie sprawozdawczym (w.24+25)		23	10 384	4 916	5 475	2 576	2 377	1 152
z tego	po raz pierwszy	24	1 331	677	718	361	187	95
	po raz kolejny	25	9 053	4 239	4 757	2 215	2 190	1 057
z wiersza 23	po pracach interwencyjnych	26	102	56	67	33	69	37
	po robotach publicznych	27	60	21	48	17	5	2
	po stażu	28	979	671	521	362	19	14
	po odbyciu przygotowania zawodowego dorosłych	29	0	0	0	0	0	0
	po szkoleniu	30	99	24	45	14	19	3
	po pracach społecznie użytecznych	31	281	211	116	99		
po zakończeniu indywidualnego programu zatrudnienia socjalnego lub kontraktu socjalnego		32	1	1	1	1		
Osoby wyłączone z ewidencji bezrobotnych w okresie sprawozdawczym (w. 34+43 do 55)		33	10 013	4 627	5 270	2 399		
z tego z przyczyn	podjęcia pracy w okresie sprawozdawczym (w. 35+37)		34	4 856	2 346	2 510	1 170	
	z tego	niesubsydiowanej	35	4 479	2 183	2 314	1 092	
		w tym pracy sezonowej	36	11	4	4	1	
		subsydiowanej (w. 38+39 do 42)		37	377	163	196	78
		z tego	prac interwencyjnych	38	76	37	37	15
	robót publicznych		39	0	0	0	0	
	podjęcia działalności gospodarczej		40	66	23	37	13	
	podjęcia pracy w ramach refundacji kosztów zatrudnienia bezrobotnego		41	106	41	46	14	
	inne *		42	129	62	76	36	
	rozpoczęcia szkolenia		43	52	3	19	1	
	rozpoczęcia stażu		44	166	118	69	48	
	rozpoczęcia przygotowania zawodowego dorosłych		45	0	0	0	0	
	rozpoczęcia pracy społecznie użytecznej		46	204	147	92	77	
	rozpoczęcia realizacji indywidualnego programu zatrudnienia socjalnego lub podpisania kontraktu socjalnego		47	126	70	51	35	
	odmowy bez uzasadnionej przyczyny przyjęcia propozycji odpowiedniej pracy lub innej formy pomocy		48	150	55	59	16	
	niepotwierdzenia gotowości do pracy		49	3 292	1 228	1 883	717	
	dobrowolnej rezygnacji ze statusu bezrobotnego		50	313	212	176	121	
	podjęcia nauki		51	38	17	16	4	
	ukończenia 60/65 lat		52	34	25	20	14	
	nabycia praw emerytalnych lub rentowych		53	141	69	72	38	
nabycia praw do świadczenia przedemerytalnego		54	77	56	22	15		
innych		55	564	281	281	143		
Bezrobotni według stanu w końcu okresu sprawozdawczego (w. 22+23-33)		56	8 212	4 566	4 725	2 651		
w tym zarejestrowani po raz pierwszy		57	1 165	720	684	435		

### 1.3. Bilans wybranych kategorii bezrobotnych, będących w szczególnej sytuacji na rynku pracy

Wyszczególnienie		Do 25 roku życia		Powyżej 50 roku życia		Długotrwale bezrobotni				
		razem	kobiety	razem	kobiety	razem	kobiety			
0		1	2	3	4	5	6			
Bezrobotni według stanu w końcu okresu poprzedzającego sprawozdanie		58	1 734	1 017	1 541	651	3 745	2 267		
Bezrobotni zarejestrowani w okresie sprawozdawczym (w. 60+61)		59	3 288	1 647	1 728	703	4 796	2 611		
z tego	po raz pierwszy	60	933	472	114	58	X	X		
	po raz kolejny	61	2 355	1 175	1 614	645	4 796	2 611		
z wiersza 59	po pracach interwencyjnych	62	32	22	42	18	16	8		
	po robotach publicznych	63	10	3	19	4	38	13		
	po stażu	64	593	397	84	43	232	157		
	po odbyciu przygotowania zawodowego dorosłych	65	0	0	0	0	0	0		
	po szkoleniu	66	50	9	6	1	42	16		
	po pracach społecznie użytecznych	67	15	13	113	68	252	192		
	po zakończeniu indywidualnego programu zatrudnienia socjalnego lub kontraktu socjalnego	68	0	0	0	0	0	0		
Osoby wyłączone z ewidencji bezrobotnych w okresie sprawozdawczym (w. 70+79 do 91)		69	2 836	1 345	1 660	682	4 433	2 328		
z tego z przyczyn	podjęcia pracy w okresie sprawozdawczym (w. 71+73)		70	1 307	647	642	228	1 768	994	
	z tego	niesubsydiowanej	71	1 181	585	566	197	1 627	935	
		w tym pracy sezonowej	72	4	1	3	1	3	1	
		subsydiowanej (w. 74+75 do 78)		73	126	62	76	31	141	59
		z tego	prac interwencyjnych	74	30	14	21	10	26	11
			robót publicznych	75	0	0	0	0	0	0
			podjęcia działalności gospodarczej	76	24	11	0	0	22	5
			podjęcia pracy w ramach refundacji kosztów zatrudnienia bezrobotnego	77	49	20	7	1	34	15
			inne *	78	23	17	48	20	59	28
	rozpoczęcia szkolenia		79	26	0	4	0	18	3	
	rozpoczęcia stażu		80	82	59	47	30	67	48	
	rozpoczęcia przygotowania zawodowego dorosłych		81	0	0	0	0	0	0	
	rozpoczęcia pracy społecznie użytecznej		82	14	12	71	42	155	115	
	rozpoczęcia realizacji indywidualnego programu zatrudnienia socjalnego lub podpisania kontraktu socjalnego		83	19	8	38	11	80	46	
	odmowy bez uzasadnionej przyczyny przyjęcia propozycji odpowiedniej pracy lub innej formy pomocy		84	34	15	33	13	75	33	
	niepotwierdzenia gotowości do pracy		85	1 113	466	401	148	1 591	687	
	dobrowolnej rezygnacji ze statusu bezrobotnego		86	76	51	71	49	183	139	
	podjęcia nauki		87	35	16	0	0	9	3	
	ukończenia 60/65 lat		88	X	X	34	25	15	14	
	nabycia praw emerytalnych lub rentowych		89	13	9	66	18	60	33	
nabycia praw do świadczenia przedemerytalnego		90	X	X	77	56	0	0		
innych		91	117	62	176	62	412	213		
Bezrobotni, którzy w okresie sprawozdawczym utracili status osoby będącej w szczególnej sytuacji na rynku pracy		92	263	163	X	X	X	X		
Bezrobotni według stanu w końcu okresu sprawozdawczego (w. 58+59-69-92)		93	1 923	1 156	1 609	672	4 108	2 550		
w tym zarejestrowani po raz pierwszy		94	731	447	123	64	352	274		

#### 1.4. Aktywne formy przeciwdziałania bezrobociu

Wyszczególnienie			Razem	Kobiety
			w końcu okresu sprawozdawczego	
0			1	2
Osoby bezrobotne	zatrudnione przy pracach interwencyjnych	95	109	54
	zatrudnione przy robotach publicznych	96	0	0
	odbywające szkolenie	97	3	1
	odbywające staż	98	15	12
	odbywające przygotowanie zawodowe dorosłych	99	0	0
	odbywające prace społecznie użyteczne	100	0	0

### Dział 2. POSZUKUJĄCY PRACY, OSOBY UPRAWNIONE DO DODATKU AKTYWIZACYJNEGO, OSOBY UCZESTNICZĄCE W DZIAŁANIACH REALIZOWANYCH W RAMACH PROJEKTÓW WSPÓLFINANSOWANYCH Z EUROPEJSKIEGO FUNDUSZU SPOŁECZNEGO, CUDZOZIEMCY Z PRAWEM DO ZASIŁKU

#### 2.1. Poszukujący pracy

Wyszczególnienie			Ogółem	Kobiety
			w końcu okresu sprawozdawczego	
0			1	2
Poszukujący pracy według stanu w końcu okresu poprzedzającego sprawozdanie		1	164	88
Poszukujący pracy zarejestrowani w okresie sprawozdawczym		2	143	66
Osoby wyłączone z ewidencji poszukujących pracy w okresie sprawozdawczym (w.04+05 do 10)		3	174	93
z tego z przyczyn	podjęcia pracy	4	2	0
	rozpoczęcia szkolenia	5	0	0
	rozpoczęcia przygotowania zawodowego dorosłych	6	0	0
	niepotwierdzenia zainteresowania pomocą określoną w ustawie	7	81	41
	niepodjęcia lub przerwania uczestnictwa w oferowanym działaniu	8	0	0
	dobrowolnej rezygnacji	9	72	41
	innych	10	19	11
Poszukujący pracy według stanu w końcu okresu sprawozdawczego (w. 01+02-03)		11	133	61
w tym	niepełnosprawni niepozostający w zatrudnieniu	12	994	470
	będący w okresie wypowiedzenia stosunku pracy lub stosunku służbowego z przyczyn dotyczących zakładu pracy	13	0	0
	zatrudnieni u pracodawcy, wobec którego ogłoszono upadłość lub który jest w stanie likwidacji, z wyłączeniem likwidacji w celu prywatyzacji	14	0	0
	otrzymujący świadczenie socjalne przysługujące na urlopie górniczym lub górniczy zasiłek socjalny	15	0	0
	uczestniczący w zajęciach w Centrum Integracji Społecznej lub indywidualnym programie integracji	16	0	0
	żołnierze rezerwy	17	31	0
	pobierający rentę szkoleniową	18	7	0
	pobierający świadczenie szkoleniowe	19	0	0
	podlegający ubezpieczeniu społecznemu rolników jako domownik lub małżonek rolnika, jeżeli zamierza podjąć zatrudnienie, inną pracę zarobkową lub działalność gospodarczą poza rolnictwem	20	0	0
	pracownicy w wieku 45 lat i powyżej	21	30	5

#### 2.2. Osoby, które:

Wyszczególnienie			Razem	Kobiety	Razem	Kobiety
			w okresie sprawozdawczym		w końcu okresu sprawozdawczego	
0			1	2	3	4
nabyły uprawnienie do dodatku aktywizacyjnego w wyniku podjęcia zatrudnienia	skierowane przez powiatowy urząd pracy	22	0	0	0	0
	z własnej inicjatywy	23	677	293	159	74
rozpoczęły udział w działaniach realizowanych w ramach projektów współfinansowanych z EFS		24	195	83	x	x
w tym	projektach systemowych realizowanych przez powiatowe urzędy pracy	25	195	83	x	x
	projektach konkursowych realizowanych przez powiatowe urzędy pracy	26	0	0	x	x
Zarejestrowane jako cudzoziemcy z prawem do zasiłku		27	0	0	0	0
w tym z krajów EOG oraz Szwajcarii		28	0	0	0	0
Zarejestrowane jako cudzoziemcy bez prawa do zasiłku		29	3	1	4	3
w tym z krajów EOG oraz Szwajcarii		30	1	0	1	1
Polacy z prawem do zasiłku transferowego		31	5	2	0	0

### Dział 3. POŚREDNICTWO PRACY I WYBRANE FORMY AKTYWIZACJI

#### 3.1. Wolne miejsca pracy i miejsca aktywizacji zawodowej

Wyszczególnienie		Zgłoszone w okresie sprawozdawczym				W końcu okresu sprawozdawczego			
		razem	z rubr. 1 dotyczące pracy			razem	w tym niewykorzystane pow. 30 dni		
			subsydiowanej	z sektora publicznego	sezonowej				
0		1	2	3	4	5	6		
Ogółem wolne miejsca pracy i miejsca aktywizacji zawodowej (w.02+03)		1	1 840	537	320	67	0	0	
z ogółem	zatrudnienie lub inna praca zarobkowa	2	1 505	202	79	67	0	0	
	miejsca aktywizacji zawodowej	3	335	335	241	X	0	0	
	z tego	staże	4	170	170	76	X	0	0
		przygotowanie zawodowe dorosłych	5	0	0	0	X	0	0
		prace społecznie użyteczne	6	165	165	165	X	0	0
	dla niepełnosprawnych	7	197	37	13	0	0	0	0
	dla osób w okresie do 12 miesięcy od dnia ukończenia nauki	8	6	0	0	0	0	0	0

#### 3.2. Osoby objęte indywidualnym planem działania

Wyszczególnienie			Osoby objęte indywidualnym planem działania			
			bezrobotni		poszukujący pracy	
			razem	kobiety	razem	kobiety
0			1	2	3	4
Przygotowano IPD	w okresie sprawozdawczym	9	4 184	2 240	34	13
Przerwali realizację IPD		10	1 231	618	27	14
w tym z powodu podjęcia pracy		11	90	50	0	0
Zakończyli realizację IPD		12	1 444	811	10	2
Realizujący IPD w końcu okresu sprawozdawczego		13	4 865	2 867	54	25

#### Dział 4. ZGŁOSZENIA ZWOLNIEŃ I ZWOLNIENIA GRUPOWE, ZWOLNIENIA MONITOROWANE

Wyszczególnienie		W okresie sprawozdawczym				W końcu okresu sprawozdawczego				
		z sektora publicznego		z sektora prywatnego		z sektora publicznego		z sektora prywatnego		
		zakłady	osoby	zakłady	osoby	zakłady	osoby	zakłady	osoby	
0		1	2	3	4	5	6	7	8	
Zgłoszenia zwolnień grupowych		1	1	158	1	17	0	0	0	0
Zwolnienia grupowe		2	1	158	1	17	x	x	x	x
Zwolnienia monitorowane		3	0	0	0	0	x	x	x	x

↪ **POZYCJA \* INNE - Dział 1.2 wiersz 42 i dział 1.3 wiersz 78 w sprawozdaniu MPiPS-01 o rynku pracy**

Wyszczególnienie	Źródło finansowania	ogółem bezrobotni		wieś		do 25 roku życia		pow. 50 roku życia		długotrwale bezrobotni	
		RM	K	RM	K	RM	RM	K	RM	K	RM
<b>Ogółem wiersz inne, z tego:</b>		<b>129</b>	<b>62</b>	<b>76</b>	<b>36</b>	<b>24</b>	<b>18</b>	<b>53</b>	<b>22</b>	<b>66</b>	<b>31</b>
prace interwencyjne	PAkt-EFS	72	42	45	25	23	17	36	16	40	21
podjęcia działalności gospodarczej	PFRON	5	3	3	1	1	1	1	1	2	1
	PAkt-EFS	50	15	26	8	0	0	16	5	24	9
podjęcia pracy w ramach refundacji kosztów zatrudnienia bezrobotnego	PFRON	2	2	2	2	0	0	0	0	0	0

*Stan bezrobocia notowany w gminach powiatu ostródzkiego*

Miasto Ostróda	Ogółem bezrobotni		w tym:																Bezrobotni				Odpływ bezrobotnych				Bezrobotni według wieku, wykształcenia i pozostawania bez pracy				
			z prawem do zasiłku		do 25 roku życia		długotrwale		powyżej 50 roku życia		bez kwalifikacji		bez doświadczenia zawodowego		bez wykształcenia średniego		niepełnosprawni		ogółem		w tym z prawem do zasiłku		ogółem		w tym podjęcia pracy						
	r-m	kob.	r-m	kob.	r-m	kob.	r-m	kob.	r-m	kob.	r-m	kob.	r-m	kob.	r-m	kob.	r-m	kob.	r-m	kob.	r-m	kob.	r-m	kob.	r-m	kob.					
<i>stan na 31.12.2010</i>	1 795	981	449	263	365	209	692	405	387	182	483	281	344	218	965	419	158	96	1 795	981	449	263					stan na 31.12.2011			r-m	kob.
miesiące:	napływ w roku 2011																w końcu miesiąca				w miesiącu				wiek						
styczeń	345	179	75	45	79	35	177	110	90	38	80	50	73	36	199	93	31	15	1 948	1 083	463	266	192	77				91	44	18-24 lata	408
lut	235	104	45	21	71	30	92	45	25	12	46	23	67	32	116	32	25	9	2 037	1 120	453	253	146	67	103	52	25-34 lata	572	342		
marzec	266	139	49	28	85	46	91	50	45	18	75	46	74	47	130	46	24	13	1 997	1 122	435	249	306	137	151	63	35-44 lata	366	213		
kwiecień	237	127	49	31	65	36	100	56	36	22	68	42	68	37	127	59	27	14	1 977	1 135	413	241	257	114	143	62	45-54 lata	373	199		
maj	189	90	45	23	63	29	87	44	26	12	63	32	48	22	101	35	17	11	1 835	1 066	403	241	331	159	129	56	55-59 lat	181	89		
czerwiec	195	93	52	28	56	30	61	34	37	19	54	33	44	25	108	37	18	9	1 694	994	388	229	336	165	139	76	60-64 lata	31	0		
lipiec	266	154	74	46	72	50	111	61	62	34	79	56	66	47	128	61	22	13	1 690	1 012	417	256	270	136	111	60	wyższe	217	150		
sierpień	226	113	54	32	75	32	92	61	35	20	62	27	53	28	112	47	22	13	1 704	1 014	424	262	212	111	104	53	policealne i średnie zawodowe	479	314		
wrzesień	298	147	59	32	112	45	105	56	43	24	95	45	76	44	149	46	16	6	1 741	1 019	415	259	261	142	144	82	średnie ogólnokształcące	191	130		
październik	279	126	80	40	71	33	98	56	48	14	66	37	55	24	157	60	25	15	1 774	1 016	438	261	246	129	122	74	zasadnicze zawodowe	511	211		
listopad	257	109	57	24	62	27	97	51	46	21	81	36	54	27	155	47	31	15	1 832	1 032	437	248	199	93	111	60	gimnazjalne i poniżej	533	248		
grudzień	294	129	68	28	54	23	123	65	72	29	98	51	53	24	184	71	27	14	1 931	1 053	461	253	195	108	106	66	do 12mcy	1 473	743		
Razem	3 087	1 510	707	378	865	416	1 234	689	565	263	867	478	731	393	1 666	634	285	147					2 951	1 438	1 454	748	12-24mce	304	202		
<i>stan na 31.12.2011</i>	1 931	1 053	461	253	408	210	812	496	396	190	547	325	393	232	1 044	459	162	92	1 931	1 053	461	253					pow. 24mcy			154	108
RAZEM																											1 931	1 053			

Gmina Ostróda	Ogółem bezrobotni		w tym:																Bezrobotni				Odpływ bezrobotnych				Bezrobotni według wieku, wykształcenia i pozostawania bez pracy				
			z prawem do zasiłku		do 25 roku życia		długotrwale		powyżej 50 roku życia		bez kwalifikacji		bez doświadczenia zawodowego		bez wykształcenia średniego		niepełnosprawni		ogółem		w tym z prawem do zasiłku		ogółem		w tym podjęcia pracy						
	r-m	kob.	r-m	kob.	r-m	kob.	r-m	kob.	r-m	kob.	r-m	kob.	r-m	kob.	r-m	kob.	r-m	kob.	r-m	kob.	r-m	kob.	r-m	kob.	r-m	kob.					
stan na 31.12.2010	934	541	234	111	212	146	373	248	159	72	371	229	187	144	663	340	76	47	934	541	234	111					stan na 31.12.2011	r-m	kob.		
miesiące:	napływ w roku 2011																w końcu miesiąca				w miesiącu				wiek	18-24 lata		297	183		
styczeń	166	64	38	17	51	23	78	34	28	10	37	14	29	15	117	35	11	1	1 008	557	242	111	92	48		43	21	25-34 lata		320	198
luty	126	65	19	8	49	32	50	24	17	4	34	20	43	32	75	31	6	4	1 074	591	241	109	60	31		49	22	35-44 lata		195	109
marzec	123	60	19	10	47	21	62	31	16	8	48	24	37	20	77	27	4	3	1 050	581	212	106	147	70		78	35	45-54 lata		198	92
kwiecień	100	50	26	13	35	15	43	25	15	6	29	17	23	13	63	25	5	4	1 012	577	193	103	138	54		85	31	55-59 lat		80	32
maj	101	49	17	10	31	15	36	23	17	7	44	29	29	16	70	33	5	1	984	578	179	100	129	48		70	26	60-64 lata		14	0
czerwiec	83	38	18	10	30	16	32	15	8	3	35	21	25	12	45	14	5	2	906	527	173	97	161	89	72	43	wykształcenie	wyższe		69	51
lipiec	114	52	27	12	40	19	51	34	16	6	45	19	30	17	66	18	10	6	858	498	184	100	162	81	54	26		policealne i średnie zawodowe		219	151
sierpień	151	80	36	25	52	28	44	26	17	8	60	34	36	22	86	36	10	4	898	517	190	108	111	61	75	43		średnie ogólnokształcące		76	62
wrzesień	175	91	26	10	77	41	51	34	19	7	80	40	52	36	108	43	4	1	937	545	181	95	136	63	68	35		zasadnicze zawodowe		277	139
październik	160	76	41	21	47	19	62	33	25	9	54	31	37	18	106	39	5	0	997	568	207	107	100	53	55	30		gimnazjalne i poniżej		463	211
listopad	138	65	33	19	40	16	39	23	23	10	57	33	27	12	99	40	8	5	1 046	591	227	120	89	42	36	20		bez pracy	do 12mcy		850
grudzień	137	60	42	14	51	30	39	28	23	5	54	27	28	16	95	31	7	3	1 104	614	251	127	79	37	51	29	12-24mce		158	120	
Razem	1 574	750	342	169	550	275	587	330	224	83	577	309	396	229	1 007	372	80	34					1 404	677	736	361	pow. 24mcy		96	65	
stan na 31.12.2011	1 104	614	251	127	297	183	427	277	178	66	423	251	232	163	740	350	59	33	1 104	614	251	127					RAZEM	1 104	614		

Miasto i Gmina Miłomłyn	Ogółem bezrobotni		w tym:																Bezrobotni				Odpływ bezrobotnych				Bezrobotni według wieku, wykształcenia i pozostawania bez pracy				
			z prawem do zasiłku		do 25 roku życia		długotrwale		powyżej 50 roku życia		bez kwalifikacji		bez doświadczenia zawodowego		bez wykształcenia średniego		niepełnosprawni		ogółem		w tym z prawem do zasiłku		ogółem		w tym podjęcia pracy						
	r-m	kob.	r-m	kob.	r-m	kob.	r-m	kob.	r-m	kob.	r-m	kob.	r-m	kob.	r-m	kob.	r-m	kob.	r-m	kob.	r-m	kob.	r-m	kob.	r-m	kob.					
<i>stan na 31.12.2010</i>	418	226	88	35	104	64	198	121	88	31	169	96	86	63	305	148	16	8	418	226	88	35					stan na 31.12.2011		r-m	kob.	
miesiące:	napływ w roku 2011																w końcu miesiąca				w miesiącu				wiek	18-24 lata		108	70		
styczeń	65	35	21	10	14	9	35	21	14	2	24	12	14	10	45	19	1	0	450	242	98	41	33	19		10	8	25-34 lata		113	69
luty	53	25	11	4	16	7	17	9	7	2	15	5	11	8	32	10	1	0	466	249	98	41	37	18		17	8	35-44 lata		84	53
marzec	42	21	7	6	16	9	24	17	3	2	19	11	12	6	24	9	2	2	448	247	94	41	60	23		24	8	45-54 lata		70	38
kwiecień	29	12	6	3	11	5	12	7	3	2	11	4	10	6	18	4	2	1	431	237	90	43	46	22		27	13	55-59 lat		37	15
maj	36	16	5	1	15	9	25	13	3	0	16	7	9	7	23	9	2	1	407	225	89	39	60	28		21	11	60-64 lata		8	0
czerwiec	34	15	8	2	9	6	23	14	9	5	10	4	6	6	21	7	0	0	391	216	78	33	50	24	28	15	wykształcenie	wyższe		17	14
lipiec	45	22	10	3	19	9	12	9	11	6	24	13	12	9	32	12	1	1	390	217	77	32	46	21	20	10		policealne i średnie zawodowe		82	59
sierpień	38	22	3	2	18	10	22	11	6	4	18	12	19	11	20	10	2	2	376	216	61	29	52	23	31	15		średnie ogólnokształcące		26	20
wrzesień	54	28	14	7	16	11	22	14	10	6	20	13	13	10	36	16	1	0	379	219	69	31	51	25	27	14		zasadnicze zawodowe		127	64
październik	43	19	12	5	15	8	14	7	4	0	13	5	8	5	27	9	3	3	383	216	77	35	39	22	22	12		gimnazjalne i poniżej		168	88
listopad	60	27	21	7	13	8	15	9	14	7	19	12	7	6	45	19	3	2	416	235	87	38	27	8	12	3		bez pracy	do 12mcy		279
grudzień	40	23	14	8	12	7	15	10	11	7	12	10	6	5	30	14	0	0	420	245	96	44	36	13	22	7	12-24mce		73	47	
Razem	539	265	132	58	174	98	236	141	95	43	201	108	127	89	353	138	18	12					537	246	261	124	pow. 24mcy		68	45	
<i>stan na 31.12.2011</i>	420	245	96	44	108	70	207	134	85	37	165	102	97	71	295	152	9	7	420	245	96	44					RAZEM		420	245	



Miasto Miłomłyn	Ogółem bezrobotni		w tym:																Bezrobotni				Odpływ bezrobotnych				Bezrobotni według wieku, wykształcenia i pozostawania bez pracy				
			z prawem do zasiłku		do 25 roku życia		długotrwale		powyżej 50 roku życia		bez kwalifikacji		bez doświadczenia zawodowego		bez wykształcenia średniego		niepełnosprawni		ogółem		w tym z prawem do zasiłku		ogółem		w tym podjęcia pracy						
	r-m	kob.	r-m	kob.	r-m	kob.	r-m	kob.	r-m	kob.	r-m	kob.	r-m	kob.	r-m	kob.	r-m	kob.	r-m	kob.	r-m	kob.	r-m	kob.	r-m	kob.	r-m	kob.			
stan na 31.12.2010	181	98	40	19	36	22	83	52	48	18	65	35	29	20	125	60	7	4	181	98	40	19					stan na 31.12.2011	r-m	kob.		
miesiące:	napływ w roku 2011																w końcu miesiąca				w miesiącu				wiek	18-24 lata		48	34		
styczeń	25	12	9	5	8	5	10	5	5	0	9	2	5	2	16	5	0	0	195	100	45	22	11	10		4	4	25-34 lata		51	36
luty	29	13	7	2	8	3	8	5	1	0	8	2	9	6	18	6	1	0	207	105	47	21	17	8		9	5	35-44 lata		33	21
marzec	20	11	3	3	8	5	12	10	0	0	10	6	6	3	9	2	1	1	202	108	43	19	25	8		14	5	45-54 lata		31	14
kwiecień	14	6	4	2	3	2	2	2	2	1	6	2	3	2	9	2	1	1	195	106	42	21	21	8		12	5	55-59 lat		26	11
maj	22	9	4	1	9	6	10	4	2	0	10	5	5	4	13	3	1	0	185	103	44	21	32	12		14	7	60-64 lata		5	0
czerwiec	14	10	3	1	6	5	7	5	3	3	4	4	4	4	7	4	0	0	172	101	38	18	27	12	15	8	wykształcenie	wyższe		12	10
lipiec	21	9	7	2	8	4	4	3	6	3	11	5	5	4	16	4	1	1	176	101	40	18	17	9	8	4		policealne i średnie zawodowe		37	26
sierpień	17	9	2	1	8	4	13	7	0	0	7	5	8	4	8	3	1	1	164	97	28	15	29	13	18	8		średnie ogólnokształcące		11	11
wrzesień	23	10	8	4	5	4	8	6	4	2	7	5	5	4	14	4	1	0	171	99	34	17	16	8	8	4		zasadnicze zawodowe		67	35
październik	17	8	5	2	3	1	5	2	2	0	6	2	4	2	7	2	0	0	170	98	39	19	18	9	10	6		gimnazjalne i poniżej		67	34
listopad	33	15	13	6	6	3	6	2	9	5	8	5	3	2	26	12	2	1	190	110	47	23	13	3	6	3		bez pracy	do 12mcy		130
grudzień	19	10	8	5	7	4	2	1	7	3	7	5	3	2	13	4	0	0	194	116	52	26	15	4	9	3	12-24mce		34	23	
Razem	254	122	73	34	79	46	87	52	41	17	93	48	60	39	156	51	9	5					241	104	127	62	pow. 24mcy		30	19	
stan na 31.12.2011	194	116	52	26	48	34	82	52	51	20	72	46	40	31	134	69	4	3	194	116	52	26					RAZEM	194	116		

Gmina Miłomłyn	Ogółem bezrobotni		w tym:																Bezrobotni				Odpływ bezrobotnych				Bezrobotni według wieku, wykształcenia i pozostawania bez pracy				
			z prawem do zasiłku		do 25 roku życia		długotrwale		powyżej 50 roku życia		bez kwalifikacji		bez doświadczenia zawodowego		bez wykształcenia średniego		niepełnosprawni		ogółem		w tym z prawem do zasiłku		ogółem		w tym podjęcia pracy						
	r-m	kob.	r-m	kob.	r-m	kob.	r-m	kob.	r-m	kob.	r-m	kob.	r-m	kob.	r-m	kob.	r-m	kob.	r-m	kob.	r-m	kob.	r-m	kob.	r-m	kob.					
stan na 31.12.2010	237	128	48	16	68	42	115	69	40	13	104	61	57	43	180	88	9	4	237	128	48	16					stan na 31.12.2011	r-m	kob.		
miesiące:	napływ w roku 2011																w końcu miesiąca				w miesiącu				wiek	18-24 lata		60	36		
styczeń	40	23	12	5	6	4	25	16	9	2	15	10	9	8	29	14	1	0	255	142	53	19	22	9		6	4	25-34 lata		62	33
luty	24	12	4	2	8	4	9	4	6	2	7	3	2	2	14	4	0	0	259	144	51	20	20	10		8	3	35-44 lata		51	32
marzec	22	10	4	3	8	4	12	7	3	2	9	5	6	3	15	7	1	1	246	139	51	22	35	15		10	3	45-54 lata		39	24
kwiecień	15	6	2	1	8	3	10	5	1	1	5	2	7	4	9	2	1	0	236	131	48	22	25	14		15	8	55-59 lat		11	4
maj	14	7	1	0	6	3	15	9	1	0	6	2	4	3	10	6	1	1	222	122	45	18	28	16		7	4	60-64 lata		3	0
czerwiec	20	5	5	1	3	1	16	9	6	2	6	0	2	2	14	3	0	0	219	115	40	15	23	12	13	7	wykształcenie	wyższe		5	4
lipiec	24	13	3	1	11	5	8	6	5	3	13	8	7	5	16	8	0	0	214	116	37	14	29	12	12	6		policealne i średnie zawodowe		45	33
sierpień	21	13	1	1	10	6	9	4	6	4	11	7	11	7	12	7	1	1	212	119	33	14	23	10	13	7		średnie ogólnokształcące		15	9
wrzesień	31	18	6	3	11	7	14	8	6	4	13	8	8	6	22	12	0	0	208	120	35	14	35	17	19	10		zasadnicze zawodowe		60	29
październik	26	11	7	3	12	7	9	5	2	0	7	3	4	3	20	7	3	3	213	118	38	16	21	13	12	6		gimnazjalne i poniżej		101	54
listopad	27	12	8	1	7	5	9	7	5	2	11	7	4	4	19	7	1	1	226	125	40	15	14	5	6	0		bez pracy	do 12mcy		149
grudzień	21	13	6	3	5	3	13	9	4	4	5	5	3	3	17	10	0	0	226	129	44	18	21	9	13	4	12-24mce		39	24	
Razem	285	143	59	24	95	52	149	89	54	26	108	60	67	50	197	87	9	7					296	142	134	62	pow. 24mcy		38	26	
stan na 31.12.2011	226	129	44	18	60	36	125	82	34	17	93	56	57	40	161	83	5	4	226	129	44	18					RAZEM	226	129		

Gmina Łukta	Ogółem bezrobotni		w tym:																Bezrobotni				Odpływ bezrobotnych				Bezrobotni według wieku, wykształcenia i pozostawania bez pracy				
			z prawem do zasiłku		do 25 roku życia		długotrwale		powyżej 50 roku życia		bez kwalifikacji		bez doświadczenia zawodowego		bez wykształcenia średniego		niepełnosprawni		ogółem		w tym z prawem do zasiłku		ogółem		w tym podjęcia pracy						
	r-m	kob.	r-m	kob.	r-m	kob.	r-m	kob.	r-m	kob.	r-m	kob.	r-m	kob.	r-m	kob.	r-m	kob.	r-m	kob.	r-m	kob.	r-m	kob.	r-m	kob.	r-m	kob.			
stan na 31.12.2010	363	201	72	37	92	53	180	119	66	25	171	105	102	74	272	140	11	6	363	201	72	37					stan na 31.12.2011	r-m	kob.		
miesiące:	napływ w roku 2011																w końcu miesiąca				w miesiącu				wiek	18-24 lata		102	69		
styczeń	50	21	14	6	13	6	26	15	7	0	18	7	16	8	38	11	2	0	381	206	71	38	32	16		8	3	25-34 lata		105	66
luty	41	10	9	1	11	2	15	6	7	1	14	4	11	5	32	7	0	0	402	209	80	36	20	7		16	6	35-44 lata		80	46
marzec	45	26	7	3	19	11	19	8	5	3	19	10	13	10	29	12	1	0	408	221	80	37	39	14		14	5	45-54 lata		80	42
kwiecień	31	14	7	3	11	4	10	3	6	2	10	6	8	2	19	7	1	0	406	221	72	31	33	14		22	11	55-59 lat		25	9
maj	34	16	7	2	11	6	24	18	4	2	18	10	10	6	23	10	0	0	382	204	74	29	58	33		15	10	60-64 lata		10	0
czerwiec	29	15	6	4	10	6	11	7	6	3	11	8	7	4	15	8	3	1	360	201	71	32	51	18	26	13	wykształcenie	wyższe		13	9
lipiec	24	15	7	5	10	8	11	9	3	2	9	7	8	7	12	5	4	1	346	199	68	30	38	17	16	8		policealne i średnie zawodowe		58	43
sierpień	33	24	6	3	13	13	14	10	2	1	14	11	13	13	22	14	3	2	354	209	62	28	25	14	15	11		średnie ogólnokształcące		34	29
wrzesień	46	20	13	3	20	12	21	10	6	1	16	9	11	6	33	12	1	0	357	204	67	27	43	25	19	11		zasadnicze zawodowe		122	57
październik	49	28	13	8	13	7	22	17	12	7	20	12	9	7	36	19	1	0	366	213	73	31	40	19	10	4		gimnazjalne i poniżej		175	94
listopad	34	21	9	5	10	7	14	7	4	4	15	12	8	4	25	14	1	1	371	220	78	35	29	14	17	10		bez pracy	do 12mcy		263
grudzień	48	22	14	5	8	4	25	15	10	1	21	9	12	8	34	12	1	1	402	232	88	39	17	10	8	6	12-24mce		79	48	
Razem	464	232	112	48	149	86	212	125	72	27	185	105	126	80	318	131	18	6					425	201	186	98	pow. 24mcy		60	45	
stan na 31.12.2011	402	232	88	39	102	69	209	136	75	28	177	116	119	93	297	151	17	8	402	232	88	39					RAZEM	402	232		

Gmina Grunwald	Ogółem bezrobotni		w tym:																Bezrobotni				Odpływ bezrobotnych				Bezrobotni według wieku, wykształcenia i pozostawania bez pracy				
			z prawem do zasiłku		do 25 roku życia		długotrwale		powyżej 50 roku życia		bez kwalifikacji		bez doświadczenia zawodowego		bez wykształcenia średniego		niepełnosprawni		ogółem		w tym z prawem do zasiłku		ogółem		w tym podjęcia pracy						
	r-m	kob.	r-m	kob.	r-m	kob.	r-m	kob.	r-m	kob.	r-m	kob.	r-m	kob.	r-m	kob.	r-m	kob.	r-m	kob.	r-m	kob.	r-m	kob.	r-m	kob.					
stan na 31.12.2010	535	273	121	48	130	67	253	154	101	40	252	136	155	114	421	197	21	12	535	273	121	48					stan na 31.12.2011	r-m	kob.		
miesiące:	napływ w roku 2011																w końcu miesiąca				w miesiącu				wiek	18-24 lata		163	112		
styczeń	89	45	13	6	11	7	56	27	17	4	42	21	15	9	76	35	5	2	579	295	122	49	45	23		10	5	25-34 lata		137	86
luty	52	25	9	3	19	8	35	18	4	2	26	13	15	8	37	17	1	1	605	312	121	49	26	8		12	4	35-44 lata		126	72
marzec	52	29	8	4	31	19	30	11	2	0	25	12	20	13	29	12	5	4	604	318	109	46	53	23		23	10	45-54 lata		89	43
kwiecień	46	20	12	6	19	10	28	18	8	3	18	9	11	4	33	10	0	0	577	312	103	48	73	26		48	17	55-59 lat		40	13
maj	47	25	12	5	14	11	22	12	11	4	15	7	12	11	31	14	1	0	548	299	102	49	76	38		43	23	60-64 lata		9	0
czerwiec	36	18	9	2	16	10	21	13	6	2	18	12	14	12	18	5	1	0	503	289	100	45	81	28	35	14	wykształcenie	wyższe		18	10
lipiec	44	24	12	5	19	12	19	11	3	3	25	16	20	14	22	9	2	2	483	285	101	43	64	28	22	14		policealne i średnie zawodowe		90	71
sierpień	60	28	11	3	25	13	22	13	7	2	33	17	21	14	42	19	5	3	495	291	100	44	48	22	25	9		średnie ogólnokształcące		30	22
wrzesień	74	35	16	5	33	21	31	16	12	1	30	16	21	16	45	15	3	1	511	311	98	44	58	15	31	6		zasadnicze zawodowe		153	69
październik	62	28	13	5	19	11	23	12	10	4	22	14	17	13	46	19	1	1	522	315	97	45	51	24	22	9		gimnazjalne i poniżej		273	154
listopad	62	30	23	11	19	10	23	15	12	6	25	13	9	4	48	23	1	0	543	326	102	44	41	19	28	13		bez pracy	do 12mcy		385
grudzień	58	17	24	6	13	8	27	15	17	3	25	10	14	7	48	8	4	2	564	326	116	45	37	17	21	10	12-24mce		105	73	
Razem	682	324	162	61	238	140	337	181	109	34	304	160	189	125	475	186	29	16					653	271	320	134	pow. 24mcy		74	53	
stan na 31.12.2011	564	326	116	45	163	112	276	183	95	35	261	168	161	126	426	223	24	14	564	326	116	45					RAZEM	564	326		

Gmina Dąbrówno	Ogółem bezrobotni		w tym:																Bezrobotni				Odpływ bezrobotnych				Bezrobotni według wieku, wykształcenia i pozostawania bez pracy				
			z prawem do zasiłku		do 25 roku życia		długotrwale		powyżej 50 roku życia		bez kwalifikacji		bez doświadczenia zawodowego		bez wykształcenia średniego		niepełnosprawni		ogółem		w tym z prawem do zasiłku		ogółem		w tym podjęcia pracy						
	r-m	kob.	r-m	kob.	r-m	kob.	r-m	kob.	r-m	kob.	r-m	kob.	r-m	kob.	r-m	kob.	r-m	kob.	r-m	kob.	r-m	kob.	r-m	kob.	r-m	kob.	r-m	kob.			
stan na 31.12.2010	401	218	87	36	95	51	188	128	79	27	172	106	109	81	303	151	16	11	401	218	87	36					stan na 31.12.2011	r-m	kob.		
miesiące:	napływ w roku 2011																w końcu miesiąca				w miesiącu				wiek	18-24 lata		103	52		
styczeń	55	24	19	8	14	10	31	22	9	3	18	8	13	11	40	11	1	1	418	222	98	38	38	20		4	2	25-34 lata		108	70
luty	35	11	9	3	16	6	20	9	5	2	15	5	11	5	24	5	1	1	441	226	98	39	12	7		2	1	35-44 lata		84	57
marzec	31	17	7	4	11	5	20	11	1	1	14	7	10	5	23	13	0	0	441	235	96	41	31	8		11	2	45-54 lata		86	41
kwiecień	21	10	6	1	6	4	23	12	5	0	6	4	4	3	13	4	1	0	421	232	81	35	41	13		22	6	55-59 lat		32	8
maj	36	21	6	2	19	14	13	6	4	2	14	10	17	13	19	8	6	3	403	223	75	34	54	30		28	14	60-64 lata		3	0
czerwiec	21	6	7	4	7	1	8	3	2	1	9	2	4	0	12	4	2	1	369	208	71	37	55	21	27	8	wykształcenie	wyższe		10	6
lipiec	23	9	5	2	8	5	18	9	1	0	12	5	7	4	12	3	1	1	361	205	64	33	31	12	15	6		policealne i średnie zawodowe		65	45
sierpień	39	18	8	3	19	9	29	18	3	0	21	14	16	9	26	11	4	4	371	208	68	35	29	15	15	7		średnie ogólnokształcące		39	31
wrzesień	47	26	14	7	19	9	15	7	4	2	28	17	15	9	29	12	2	2	370	211	70	37	48	23	30	11		zasadnicze zawodowe		92	41
październik	41	23	7	5	17	12	11	5	7	3	18	12	10	6	28	14	3	2	377	221	72	41	34	13	18	8		gimnazjalne i poniżej		210	105
listopad	39	12	11	6	11	2	12	7	11	1	14	6	10	4	26	6	2	1	389	220	78	43	27	13	12	4		bez pracy	do 12mcy		266
grudzień	47	20	12	4	12	3	29	19	5	1	16	5	8	4	38	15	3	3	416	228	85	42	20	12	15	8	12-24mce		88	57	
Razem	435	197	111	49	159	80	229	128	57	16	185	95	125	73	290	106	26	19					420	187	199	77	pow. 24mcy		62	42	
stan na 31.12.2011	416	228	85	42	103	52	218	138	76	22	199	115	119	81	302	146	13	8	416	228	85	42					RAZEM	416	228		

Miasto i Gmina Morąg	Ogółem bezrobotni		w tym:																Bezrobotni				Odpływ bezrobotnych				Bezrobotni według wieku, wykształcenia i pozostawania bez pracy			
			z prawem do zasiłku		do 25 roku życia		długotrwale		powyżej 50 roku życia		bez kwalifikacji		bez doświadczenia zawodowego		bez wykształcenia średniego		niepełnosprawni		ogółem		w tym z prawem do zasiłku		ogółem		w tym podjęcia pracy					
	r-m	kob.	r-m	kob.	r-m	kob.	r-m	kob.	r-m	kob.	r-m	kob.	r-m	kob.	r-m	kob.	r-m	kob.	r-m	kob.	r-m	kob.	r-m	kob.	r-m	kob.				
<i>stan na 31.12.2010</i>	2 282	1 223	454	241	510	292	1 224	716	427	178	780	432	515	355	1 489	680	117	62	2 282	1 223	454	241					stan na 31.12.2011		r-m	kob.
miesiące:	napływ w roku 2011																w końcu miesiąca				w miesiącu				wiek					
styczeń	314	129	71	28	93	39	201	102	57	24	86	37	87	41	202	70	16	7	2 455	1 290	460	228	141	62				67	28	18-24 lata
luty	197	86	55	28	60	20	113	50	42	20	63	23	47	24	129	49	14	8	2 508	1 309	475	240	144	67	90	44	25-34 lata	643	381	
marzec	222	107	46	25	79	36	116	61	34	18	92	43	67	33	125	49	19	7	2 522	1 322	480	241	208	94	92	48	35-44 lata	435	227	
kwiecień	114	58	28	20	34	12	82	37	16	10	35	15	29	13	66	31	17	9	2 377	1 268	447	238	259	112	136	58	45-54 lata	420	227	
maj	141	65	38	20	48	27	85	40	19	6	53	28	38	23	77	27	8	4	2 208	1 210	405	227	310	123	179	83	55-59 lat	165	68	
czerwiec	132	64	39	18	41	17	77	44	21	7	44	22	42	25	68	25	8	2	2 083	1 164	391	217	257	110	101	46	60-64 lata	43	0	
lipiec	195	106	42	20	74	48	102	63	29	10	69	38	74	47	97	39	17	8	2 075	1 181	393	215	203	89	88	41	wyższe	188	139	
sierpień	191	91	38	17	66	33	85	39	28	11	75	31	65	35	102	40	14	3	2 080	1 182	388	214	186	90	81	41	policealne i średnie zawodowe	400	278	
wrzesień	250	121	39	23	115	53	118	67	29	13	115	49	83	46	139	55	8	2	2 131	1 207	376	208	199	96	104	49	średnie ogólnokształcące	249	164	
październik	200	86	51	27	58	28	102	49	38	18	76	33	55	35	119	40	14	5	2 112	1 193	387	213	219	100	102	54	zasadnicze zawodowe	656	302	
listopad	205	80	49	23	56	26	111	52	25	10	73	30	48	23	129	39	10	5	2 149	1 200	404	220	168	73	74	35	gimnazjalne i poniżej	728	331	
grudzień	243	89	57	21	59	23	106	58	48	20	82	30	58	27	145	38	14	4	2 221	1 214	428	222	171	75	80	37	do 12mcy	1 316	642	
Razem	2 404	1 082	553	270	783	362	1 298	662	386	167	863	379	693	372	1 398	502	159	64					2 465	1 091	1 194	564	12-24mce	477	285	
<i>stan na 31.12.2011</i>	2 221	1 214	428	222	515	311	1 263	758	439	189	775	432	554	376	1 384	633	128	63	2 221	1 214	428	222					pow. 24mcy	428	287	
RAZEM																										2 221	1 214			

Miasto Morąg	Ogółem bezrobotni		w tym:																Bezrobotni				Odpływ bezrobotnych				Bezrobotni według wieku, wykształcenia i pozostawania bez pracy					
			z prawem do zasiłku		do 25 roku życia		długotrwale		powyżej 50 roku życia		bez kwalifikacji		bez doświadczenia zawodowego		bez wykształcenia średniego		niepełnosprawni		ogółem		w tym z prawem do zasiłku		ogółem		w tym podjęcia pracy							
	r-m	kob.	r-m	kob.	r-m	kob.	r-m	kob.	r-m	kob.	r-m	kob.	r-m	kob.	r-m	kob.	r-m	kob.	r-m	kob.	r-m	kob.	r-m	kob.	r-m	kob.						
<i>stan na 31.12.2010</i>	1 125	601	228	128	214	105	604	345	229	110	325	179	232	141	628	274	57	35	1 125	601	228	128					stan na 31.12.2011		r-m	kob.		
miesiące:	napływ w roku 2011																w końcu miesiąca				w miesiącu				wiek	18-24 lata		238	126			
styczeń	173	72	44	22	51	18	102	49	33	17	61	26	46	17	96	36	9	4	1 209	639	227	124	89	34		34	11	25-34 lata		343	217	
lut	109	48	31	18	38	12	48	19	25	12	28	9	29	12	57	23	5	3	1 244	655	245	137	74	32		41	19	35-44 lata		229	121	
marzec	121	59	26	15	43	16	60	36	20	11	46	21	34	15	64	25	11	2	1 257	659	250	140	108	55		51	27	45-54 lata		194	116	
kwiecień	67	33	18	12	16	5	34	16	10	6	16	6	14	6	36	15	12	6	1 189	636	240	140	135	56		66	26	55-59 lat		108	49	
maj	72	32	20	10	24	12	28	13	14	5	26	12	21	14	36	12	4	3	1 115	613	224	136	146	55		87	37	60-64 lata		22	0	
czerwiec	76	40	25	13	21	8	36	22	15	6	21	10	24	13	38	17	4	0	1 056	594	218	133	135	59		55	28	wykształcenie	wyższe		138	102
lipiec	105	58	21	12	35	21	44	25	15	7	26	12	39	24	41	18	8	5	1 055	605	219	134	106	47		46	21		policealne i średnie zawodowe		227	148
sierpień	119	59	30	14	37	20	43	17	21	10	37	20	39	22	57	21	12	2	1 079	625	221	135	95	39		46	21		średnie ogólnokształcące		162	98
wrzesień	133	62	24	15	56	22	54	29	17	10	60	25	44	23	68	26	3	1	1 092	626	211	134	120	61		66	34		zasadnicze zawodowe		316	145
październik	115	46	36	20	28	12	54	26	25	11	38	16	23	14	61	19	9	3	1 084	617	226	141	123	55		60	32		gimnazjalne i poniżej		291	136
listopad	121	46	23	11	36	13	61	29	16	7	42	17	30	12	72	22	8	5	1 110	620	236	142	95	43		44	23		bez pracy	do 12mcy		696
grudzień	119	45	33	13	26	10	53	28	23	9	32	11	23	10	59	18	6	1	1 134	629	252	142	95	36	41	15	12-24mce			229	140	
Razem	1 330	600	331	175	411	169	617	309	234	111	433	185	366	182	685	252	91	35					1 321	572	637	294	pow. 24mcy			209	140	
<i>stan na 31.12.2011</i>	1 134	629	252	142	238	126	604	362	241	115	344	193	249	159	607	281	69	38	1 134	629	252	142					RAZEM		1 134	629		

Gmina Morąg	Ogółem bezrobotni		w tym:																Bezrobotni				Odpływ bezrobotnych				Bezrobotni według wieku, wykształcenia i pozostawania bez pracy					
			z prawem do zasiłku		do 25 roku życia		długotrwale		powyżej 50 roku życia		bez kwalifikacji		bez doświadczenia zawodowego		bez wykształcenia średniego		niepełnosprawni		ogółem		w tym z prawem do zasiłku		ogółem		w tym podjęcia pracy							
	r-m	kob.	r-m	kob.	r-m	kob.	r-m	kob.	r-m	kob.	r-m	kob.	r-m	kob.	r-m	kob.	r-m	kob.	r-m	kob.	r-m	kob.	r-m	kob.	r-m	kob.						
<i>stan na 31.12.2010</i>	1 157	622	226	113	296	187	620	371	198	68	455	253	283	214	861	406	60	27	1 157	622	226	113					stan na 31.12.2011		r-m	kob.		
miesiące:	napływ w roku 2011																w końcu miesiąca				w miesiącu				wiek	18-24 lata		277	185			
styczeń	141	57	27	6	42	21	99	53	24	7	25	11	41	24	106	34	7	3	1 246	651	233	104	52	28		33	17	25-34 lata		300	164	
luty	88	38	24	10	22	8	65	31	17	8	35	14	18	12	72	26	9	5	1 264	654	230	103	70	35		49	25	35-44 lata		206	106	
marzec	101	48	20	10	36	20	56	25	14	7	46	22	33	18	61	24	8	5	1 265	663	230	101	100	39		41	21	45-54 lata		226	111	
kwiecień	47	25	10	8	18	7	48	21	6	4	19	9	15	7	30	16	5	3	1 188	632	207	98	124	56		70	32	55-59 lat		57	19	
maj	69	33	18	10	24	15	57	27	5	1	27	16	17	9	41	15	4	1	1 093	597	181	91	164	68		92	46	60-64 lata		21	0	
czerwiec	56	24	14	5	20	9	41	22	6	1	23	12	18	12	30	8	4	2	1 027	570	173	84	122	51		46	18	wykształcenie	wyższe		50	37
lipiec	90	48	21	8	39	27	58	38	14	3	43	26	35	23	56	21	9	3	1 020	576	174	81	97	42		42	20		policealne i średnie zawodowe		173	130
sierpień	72	32	8	3	29	13	42	22	7	1	38	11	26	13	45	19	2	1	1 001	557	167	79	91	51		35	20		średnie ogólnokształcące		87	66
wrzesień	117	59	15	8	59	31	64	38	12	3	55	24	39	23	71	29	5	1	1 039	581	165	74	79	35		38	15		zasadnicze zawodowe		340	157
październik	85	40	15	7	30	16	48	23	13	7	38	17	32	21	58	21	5	2	1 028	576	161	72	96	45		42	22		gimnazjalne i poniżej		437	195
listopad	84	34	26	12	20	13	50	23	9	3	31	13	18	11	57	17	2	0	1 039	580	168	78	73	30		30	12		bez pracy	do 12mcy		620
grudzień	124	44	24	8	33	13	53	30	25	11	50	19	35	17	86	20	8	3	1 087	585	176	80	76	39	39	22	12-24mce			248	145	
Razem	1 074	482	222	95	372	193	681	353	152	56	430	194	327	190	713	250	68	29					1 144	519	557	270	pow. 24mcy			219	147	
<i>stan na 31.12.2011</i>	1 087	585	176	80	277	185	659	396	198	74	431	239	305	217	777	352	59	25	1 087	585	176	80					RAZEM		1 087	585		



Miasto i Gmina Mitakowo	Ogółem bezrobotni		w tym:																Bezrobotni				Odpływ bezrobotnych				Bezrobotni według wieku, wykształcenia i pozostawania bez pracy			
			z prawem do zasiłku		do 25 roku życia		długotrwale		powyżej 50 roku życia		bez kwalifikacji		bez doświadczenia zawodowego		bez wykształcenia średniego		niepełnosprawni		ogółem		w tym z prawem do zasiłku		ogółem		w tym podjęcia pracy					
	r-m	kob.	r-m	kob.	r-m	kob.	r-m	kob.	r-m	kob.	r-m	kob.	r-m	kob.	r-m	kob.	r-m	kob.	r-m	kob.	r-m	kob.	r-m	kob.	r-m	kob.	r-m	kob.		
<i>stan na 31.12.2010</i>	618	345	100	55	124	79	375	220	144	63	246	155	141	103	440	210	23	9	618	345	100	55					stan na 31.12.2011		r-m	kob.
miesiące:	napływ w roku 2011																w końcu miesiąca				w miesiącu				wiek					
styczeń	113	49	17	6	31	14	71	43	31	10	40	16	36	19	91	33	2	2	699	377	113	58	32	17					15	9
luty	53	17	7	2	12	4	43	17	12	1	21	7	11	8	39	8	0	0	712	375	109	53	40	19	22	8	25-34 lata		188	101
marzec	48	23	7	3	16	10	24	15	7	3	21	10	17	11	33	12	3	1	698	373	103	50	62	25	28	10	35-44 lata		119	76
kwiecień	44	20	9	6	12	4	27	13	10	3	17	8	8	2	32	15	0	0	663	349	101	50	79	44	22	14	45-54 lata		140	72
maj	41	19	8	4	12	7	32	20	6	2	18	11	13	8	25	8	2	0	648	335	96	43	56	33	27	18	55-59 lat		59	21
czerwiec	40	24	10	7	11	9	27	14	8	3	18	11	11	7	29	14	2	1	638	336	94	41	50	23	22	13	60-64 lata		13	0
lipiec	56	27	13	6	25	11	26	8	8	4	23	10	19	12	28	13	3	2	649	347	97	45	45	16	20	9	wyższe		25	20
sierpień	36	18	6	3	11	7	26	15	4	0	14	10	11	8	24	11	0	0	632	346	90	42	53	19	15	7	policealne i średnie zawodowe		98	64
wrzesień	52	29	4	2	28	18	26	15	4	2	31	20	22	15	31	14	1	1	614	347	80	40	70	28	35	14	średnie ogólnokształcące		62	49
październik	53	23	14	4	21	13	21	14	12	5	27	12	18	12	31	9	2	0	615	342	80	37	52	28	18	16	zasadnicze zawodowe		194	94
listopad	48	16	17	9	11	4	22	5	8	3	18	8	6	1	38	10	1	1	634	349	94	44	29	9	15	6	gimnazjalne i poniżej		276	130
grudzień	58	24	11	3	16	6	36	20	11	4	23	12	16	11	40	15	3	3	655	357	99	42	37	16	8	5	do 12mcy		381	188
Razem	642	289	123	55	206	107	381	199	121	40	271	135	188	114	441	162	19	11					605	277	247	129	12-24mce		127	74
<i>stan na 31.12.2011</i>	655	357	99	42	136	87	428	253	160	65	274	167	161	113	470	224	24	11	655	357	99	42					pow. 24mcy		147	95
RAZEM																										655	357			

Miasto Mitakowo	Ogółem bezrobotni		w tym:																Bezrobotni				Odpływ bezrobotnych				Bezrobotni według wieku, wykształcenia i pozostawania bez pracy					
			z prawem do zasiłku		do 25 roku życia		długotrwale		powyżej 50 roku życia		bez kwalifikacji		bez doświadczenia zawodowego		bez wykształcenia średniego		niepełnosprawni		ogółem		w tym z prawem do zasiłku		ogółem		w tym podjęcia pracy							
	r-m	kob.	r-m	kob.	r-m	kob.	r-m	kob.	r-m	kob.	r-m	kob.	r-m	kob.	r-m	kob.	r-m	kob.	r-m	kob.	r-m	kob.	r-m	kob.	r-m	kob.						
stan na 31.12.2010	220	123	40	26	45	29	134	70	55	25	76	47	47	30	132	60	9	3	220	123	40	26					stan na 31.12.2011		r-m	kob.		
miesiące:	napływ w roku 2011																w końcu miesiąca				w miesiącu				wiek							
styczeń	30	13	7	2	7	4	14	8	9	4	5	1	7	5	22	7	1	1	237	129	46	29	13	7				2	1	18-24 lata	45	28
luty	23	7	2	0	7	4	3	2	7	0	9	3	8	6	16	2	0	0	244	128	42	25	16	8				13	5	25-34 lata	64	34
marzec	21	11	0	0	8	6	8	5	5	3	8	5	9	7	11	4	1	0	241	129	39	23	24	10				13	5	35-44 lata	43	25
kwiecień	24	10	5	4	7	3	10	2	6	1	10	3	3	1	15	6	0	0	237	122	41	25	28	17				13	11	45-54 lata	50	23
maj	19	11	5	3	4	3	13	9	4	2	8	6	4	3	8	4	1	0	237	123	38	22	19	10				12	6	55-59 lat	21	7
czerwiec	18	13	6	6	3	3	13	8	4	2	8	6	5	4	12	7	1	1	236	126	37	23	19	10				11	7	60-64 lata	5	0
lipiec	25	11	7	2	10	4	7	2	4	3	9	3	8	5	10	5	0	0	243	131	42	24	18	6				9	3	wyższe	16	12
sierpień	17	7	2	1	6	3	13	8	3	0	8	4	5	3	11	4	0	0	240	129	36	21	20	9				5	4	policealne i średnie zawodowe	43	27
wrzesień	18	9	2	0	11	7	6	5	2	1	11	6	10	7	8	1	1	1	227	124	33	18	31	14				19	8	średnie ogólnokształcące	30	24
październik	20	9	7	3	7	4	10	9	6	3	9	5	4	2	12	4	0	0	224	117	36	17	23	16				10	9	zasadnicze zawodowe	55	23
listopad	19	5	6	4	3	0	7	1	3	1	8	5	3	0	14	4	0	0	229	119	41	21	14	3				8	3	gimnazjalne i poniżej	84	31
grudzień	18	7	6	2	5	2	9	5	2	0	3	1	4	2	9	1	0	0	228	117	43	20	19	9				8	5	do 12mcy	138	66
Razem	252	113	55	27	78	43	113	64	55	20	96	48	70	45	148	49	5	3					244	119	123	67	12-24mce	39	25			
stan na 31.12.2011	228	117	43	20	45	28	140	77	62	24	83	45	51	32	139	54	9	3	228	117	43	20					pow. 24mcy	51	26			
RAZEM																										228	117					

Gmina Młakowo	Ogółem bezrobotni		w tym:																Bezrobotni				Odpływ bezrobotnych				Bezrobotni według wieku, wykształcenia i pozostawania bez pracy				
			z prawem dozasilku		do 25 roku życia		długotrwale		powyżej 50 roku życia		bez kwalifikacji		bez doświadczenia zawodowego		bez wykształcenia średniego		niepełnosprawni		ogółem		w tym z prawem do zasiłku		ogółem		w tym podjęcia pracy						
	r-m	kob.	r-m	kob.	r-m	kob.	r-m	kob.	r-m	kob.	r-m	kob.	r-m	kob.	r-m	kob.	r-m	kob.	r-m	kob.	r-m	kob.	r-m	kob.	r-m	kob.					
stan na 31.12.2010	398	222	60	29	79	50	241	150	89	38	170	108	94	73	308	150	14	6	398	222	60	29					stan na 31.12.2011		r-m	kob.	
miesiące:	napływ w roku 2011																w końcu miesiąca				w miesiącu				wiek	18-24 lata		91	59		
styczeń	83	36	10	4	24	10	57	35	22	6	35	15	29	14	69	26	1	1	462	248	67	29	19	10		13	8	25-34 lata		124	67
luty	30	10	5	2	5	0	40	15	5	1	12	4	3	2	23	6	0	0	468	247	67	28	24	11		9	3	35-44 lata		76	51
marzec	27	12	7	3	8	4	16	10	2	0	13	5	8	4	22	8	2	1	457	244	64	27	38	15		15	5	45-54 lata		90	49
kwiecień	20	10	4	2	5	1	17	11	4	2	7	5	5	1	17	9	0	0	426	227	60	25	51	27		9	3	55-59 lat		38	14
maj	22	8	3	1	8	4	19	11	2	0	10	5	9	5	17	4	1	0	411	212	58	21	37	23		15	12	60-64 lata		8	0
czerwiec	22	11	4	1	8	6	14	6	4	1	10	5	6	3	17	7	1	0	402	210	57	18	31	13	11	6	wykształcenie	wyższe		9	8
lipiec	31	16	6	4	15	7	19	6	4	1	14	7	11	7	18	8	3	2	406	216	55	21	27	10	11	6		policealne i średnie zawodowe		55	37
sierpień	19	11	4	2	5	4	13	7	1	0	6	6	6	5	13	7	0	0	392	217	54	21	33	10	10	3		średnie ogólnokształcące		32	25
wrzesień	34	20	2	2	17	11	20	10	2	1	20	14	12	8	23	13	0	0	387	223	47	22	39	14	16	6		zasadnicze zawodowe		139	71
październik	33	14	7	1	14	9	11	5	6	2	18	7	14	10	19	5	2	0	391	225	44	20	29	12	8	7		gimnazjalne i poniżej		192	99
listopad	29	11	11	5	8	4	15	4	5	2	10	3	3	1	24	6	1	1	405	230	53	23	15	6	7	3		bez pracy	do 12mcy		243
grudzień	40	17	5	1	11	4	27	15	9	4	20	11	12	9	31	14	3	3	427	240	56	22	18	7	0	0	12-24mce		88	49	
Razem	390	176	68	28	128	64	268	135	66	20	175	87	118	69	293	113	14	8					361	158	124	62	pow. 24mcy		96	69	
stan na 31.12.2011	427	240	56	22	91	59	288	176	98	41	191	122	110	81	331	170	15	8	427	240	56	22					RAZEM		427	240	

Gmina Małdyty	Ogółem bezrobotni		w tym:																Bezrobotni				Odpływ bezrobotnych				Bezrobotni według wieku, wykształcenia i pozostawania bez pracy				
			z prawem do zasiłku		do 25 roku życia		długotrwale		powyżej 50 roku życia		bez kwalifikacji		bez doświadczenia zawodowego		bez wykształcenia średniego		niepełnosprawni		ogółem		w tym z prawem do zasiłku		ogółem		w tym podjęcia pracy						
	r-m	kob.	r-m	kob.	r-m	kob.	r-m	kob.	r-m	kob.	r-m	kob.	r-m	kob.	r-m	kob.	r-m	kob.	r-m	kob.	r-m	kob.	r-m	kob.	r-m	kob.					
<i>stan na 31.12.2010</i>	495	269	97	45	102	56	262	156	90	33	199	118	122	85	343	167	15	8	495	269	97	45					stan na 31.12.2011		r-m	kob.	
miesiące:	napływ w roku 2011																w końcu miesiąca				w miesiącu				wiek	18-24 lata		91	62		
styczeń	84	37	15	5	22	11	51	25	10	2	22	8	22	12	54	19	2	1	540	290	98	43	39	16		24	11	25-34 lata		153	94
luty	39	10	7	3	12	2	16	8	3	1	12	1	12	3	26	5	1	0	537	282	100	45	42	18		28	12	35-44 lata		105	76
marzec	46	17	7	2	15	8	25	11	12	1	18	6	20	12	26	5	1	0	519	275	91	41	64	24		25	7	45-54 lata		94	45
kwiecień	36	15	12	3	6	3	19	10	11	2	14	5	9	6	23	7	6	2	505	276	80	37	50	14		30	7	55-59 lat		44	20
maj	24	9	11	3	7	3	19	8	6	1	9	4	4	3	12	2	2	1	472	259	80	34	57	26		29	13	60-64 lata		12	0
czerwiec	44	26	11	5	15	12	19	14	5	2	19	11	14	11	31	15	0	0	445	255	74	31	71	30	29	9	wykształcenie	wyższe		36	26
lipiec	43	23	10	4	14	9	14	7	8	4	18	8	15	10	22	6	2	2	436	253	81	35	52	25	18	9		policealne i średnie zawodowe		92	68
sierpień	40	24	10	6	12	7	19	9	6	1	13	7	12	9	18	7	4	2	440	260	85	40	36	17	13	7		średnie ogólnokształcące		47	37
wrzesień	52	27	9	6	23	11	35	27	2	0	28	13	16	11	33	15	1	0	464	276	88	42	28	11	14	8		zasadnicze zawodowe		141	77
październik	34	18	10	5	9	4	19	13	5	0	17	10	10	6	26	12	2	1	458	273	95	44	40	21	14	7		gimnazjalne i poniżej		183	89
listopad	44	24	10	8	9	5	17	5	9	5	15	9	9	5	29	15	3	2	475	284	98	51	27	13	13	8		bez pracy	do 12mcy		324
grudzień	71	37	23	14	20	8	29	19	22	11	35	17	19	11	43	21	1	1	499	297	112	59	47	24	22	13	12-24mce		96	63	
Razem	557	267	135	64	164	83	282	156	99	30	220	99	162	99	343	129	25	12					553	239	259	111	pow. 24mcy		79	62	
<i>stan na 31.12.2011</i>	499	297	112	59	91	62	268	175	105	40	197	117	124	93	324	166	20	10	499	297	112	59					RAZEM		499	297	

PUP Ostróda	Ogółem bezrobotni		w tym:																Bezrobotni				Odpływ bezrobotnych				Bezrobotni według wieku, wykształcenia i pozostawania bez pracy					
			z prawem do zasiłku		do 25 roku życia		długotrwale		powyżej 50 roku życia		bez kwalifikacji		bez doświadczenia zawodowego		bez wykształcenia średniego		niepełnosprawni		ogółem		w tym z prawem do zasiłku		ogółem		w tym podjęcia pracy							
	r-m	kob.	r-m	kob.	r-m	kob.	r-m	kob.	r-m	kob.	r-m	kob.	r-m	kob.	r-m	kob.	r-m	kob.	r-m	kob.	r-m	kob.	r-m	kob.	r-m	kob.						
<i>stan na 31.12.2010</i>	7 841	4 277	1 702	871	1 734	1 017	3 745	2 267	1 541	651	2 843	1 658	1 761	1 237	5 201	2 452	453	259	7 841	4 277	1 702	871					stan na 31.12.2011		r-m	kob.		
miesiące:	napływ w roku 2011																w końcu miesiąca				w miesiącu				wiek	18-24 lata		1923	1156			
styczeń	1 281	583	283	131	328	154	726	399	263	93	367	173	305	161	862	326	71	29	8 478	4 562	1 765	872	644	298		272	131	25-34 lata		2339	1407	
lut	831	353	171	73	266	111	401	186	122	45	246	101	228	125	510	164	49	23	8 782	4 673	1 775	865	527	242		339	157	35-44 lata		1594	929	
marzec	875	439	157	85	319	165	411	215	125	54	331	169	270	157	496	185	59	30	8 687	4 694	1 700	852	970	418		446	188	45-54 lata		1550	799	
kwiecień	658	326	155	86	199	93	344	181	110	50	208	110	170	86	394	162	59	30	8 369	4 607	1 580	826	976	413		535	219	55-59 lat		663	275	
maj	649	310	149	70	220	121	343	184	96	36	250	138	180	109	381	146	43	21	7 887	4 399	1 503	796	1 131	518		541	254	60-64 lata		143	0	
czerwiec	614	299	160	80	195	107	279	158	102	45	218	124	167	102	347	129	39	16	7 389	4 190	1 440	762	1 112	508		479	237	wykształcenie	wyższe		593	425
lipiec	810	432	200	103	281	171	364	211	141	69	304	172	251	167	419	166	62	36	7 288	4 197	1 482	789	911	425		364	183		policealne i średnie zawodowe		1583	1093
sierpień	814	418	172	94	291	152	353	202	108	47	310	163	246	149	452	195	64	33	7 350	4 243	1 468	802	752	372		374	193		średnie ogólnokształcące		754	544
wrzesień	1 048	524	194	95	443	221	424	246	129	56	443	222	309	193	603	228	37	13	7 504	4 339	1 444	783	894	428		472	230		zasadnicze zawodowe		2273	1054
październik	921	427	241	120	270	135	372	206	161	60	313	166	219	126	576	221	56	27	7 604	4 357	1 526	814	821	409		383	214		gimnazjalne i poniżej		3009	1450
listopad	887	384	230	112	231	105	350	174	152	67	317	159	178	86	594	213	60	32	7 855	4 457	1 605	843	636	284		318	159		bez pracy	do 12mcy		5 537
grudzień	996	421	265	103	245	112	429	249	219	81	366	171	214	113	657	225	60	31	8 212	4 566	1 736	873	639	312	333	181	12-24mce			1507	969	
Razem	10 384	4 916	2 377	1 152	3 288	1 647	4 796	2 611	1 728	703	3 673	1 868	2 737	1 574	6 291	2 360	659	321					10 013	4 627	4 856	2 346	pow. 24mcy			1 168	802	
<i>stan na 31.12.2011</i>	8 212	4 566	1 736	873	1 923	1 156	4 108	2 550	1 609	672	3 018	1 793	1 960	1 348	5 282	2 504	456	246	8 212	4 566	1 736	873					RAZEM		8 212	4 566		

## Zestawienie środków pozyskanych oraz ich wykorzystanie w 2011 roku

Lp.	ZADANIA DO REALIZACJI	Limit	WYDATKOWANIE wg księgowości	RÓŻNICA w stosunku do limitu [w zł]	WYKORZYSTANIE w stosunku do limitu [w %]
<b>ALGORYTM</b>					
1	Szkolenia	123 380,00	123 371,32	8,68	99,99%
2	Prace interwencyjne	1 118 370,00	1 101 305,36	17 064,64	98,47%
3	Roboty publiczne	103 970,00	103 969,20	0,80	100,00%
4	Przygotowanie zawodowe dorosłych	0,00	0,00	0,00	0,00%
5	Staże zawodowe	2 943 460,00	2 943 451,02	8,98	100,00%
6	Dotacje	118 360,00	118 358,83	1,17	100,00%
7	Wyposażenie i doposażenie stanowiska pracy	74 000,00	74 000,00	0,00	100,00%
8	Prace społecznie użyteczne	224 590,00	224 586,74	3,26	100,00%
9	Dojazdy, zakwaterowanie, opieka i inne	8 290,00	8 289,96	0,04	100,00%
10	Studia podyplomowe	21 820,00	21 819,12	0,88	100,00%
11	Stypendium z tytułu nauki	7 000,00	6 990,60	9,40	99,87%
12	<i>Rezerwa na realizację programu specjalnego - WKŁAD WŁASNY</i>	<i>484 960,00</i>	<i>484 960,00</i>	<i>0,00</i>	<i>100,00%</i>
<b>PODSUMOWANIE</b>		<b>5 228 200,00</b>	<b>5 211 102,15</b>	<b>17 097,85</b>	<b>99,67%</b>
	<i>Algorytm pomniejszony o wkład własny na realizację programu specjalnego</i>	<i>4 743 240,00</i>	<i>4 726 142,15</i>	<i>17 097,85</i>	<i>99,64%</i>
<b>PROGRAM SPECJALNY</b>					
1	Staże zawodowe	178 000,00	176 096,06	1 903,94	98,93%
2	Dotacje	1 216 600,00	1 212 008,66	4 591,34	99,62%
3	Wyposażenie i doposażenie stanowiska pracy	725 000,00	724 354,10	645,90	99,91%
4	<i>KONSULTACJE dla osób, które rozpoczęły działalność gospodarczą</i>	<i>23 000,00</i>	<i>22 878,00</i>	<i>122,00</i>	<i>99,47%</i>
5	<i>PREMIE dla pracodawców, którzy zatrudnili osoby po odbytych stażach</i>	<i>64 000,00</i>	<i>64 000,00</i>	<i>0,00</i>	<i>100,00%</i>
6	<i>WYPRAWKI dla osób podejmujących zatrudnienie na dofinans. stanowisku</i>	<i>11 360,00</i>	<i>11 294,76</i>	<i>65,24</i>	<i>99,43%</i>
<b>PODSUMOWANIE</b>		<b>2 217 960,00</b>	<b>2 210 631,58</b>	<b>7 328,42</b>	<b>99,67%</b>
	<i>w tym elementy specyficzne</i>	<i>98 360,00</i>	<i>98 172,76</i>	<i>187,24</i>	<i>99,81%</i>
<b>PO KL</b>					
1	Szkolenia	174 890,00	174 886,62	3,38	100,00%
2	Prace interwencyjne	369 010,00	362 565,74	6 444,26	98,25%
3	Staże zawodowe	1 284 300,00	1 264 006,91	20 293,09	98,42%
4	Dotacje	900 800,00	899 612,75	1 187,25	99,87%
<b>PODSUMOWANIE</b>		<b>2 729 000,00</b>	<b>2 701 072,02</b>	<b>27 927,98</b>	<b>98,98%</b>
<b>RAZEM 2011</b>					
1	Szkolenia	298 270,00	298 257,94	12,06	100,00%
2	Prace interwencyjne	1 487 380,00	1 463 871,10	23 508,90	98,42%
3	Roboty publiczne	103 970,00	103 969,20	0,80	100,00%
4	Przygotowanie zawodowe dorosłych	0,00	0,00	0,00	0,00%
5	Staże zawodowe	4 405 760,00	4 383 553,99	22 206,01	99,50%
6	Dotacje	2 235 760,00	2 229 980,24	5 779,76	99,74%
7	Wyposażenie i doposażenie stanowiska pracy	799 000,00	798 354,10	645,90	99,92%
8	Prace społecznie użyteczne	224 590,00	224 586,74	3,26	100,00%
9	Dojazdy, zakwaterowanie, opieka i inne	8 290,00	8 289,96	0,04	100,00%
10	Studia podyplomowe	21 820,00	21 819,12	0,88	100,00%
11	Stypendium z tytułu nauki	7 000,00	6 990,60	9,40	99,87%
12	<i>KONSULTACJE dla osób, które rozpoczęły działalność gosp. - Program Specj.</i>	<i>23 000,00</i>	<i>22 878,00</i>	<i>122,00</i>	<i>99,47%</i>
13	<i>PREMIE dla pracodawców, którzy zatrudnili osoby po stażu - Program Specj.</i>	<i>64 000,00</i>	<i>64 000,00</i>	<i>0,00</i>	<i>100,00%</i>
14	<i>WYPRAWKI dla osób podejmujących zatrudnienie - Program Specj.</i>	<i>11 360,00</i>	<i>11 294,76</i>	<i>65,24</i>	<i>99,43%</i>
<b>PODSUMOWANIE</b>		<b>9 690 200,00</b>	<b>9 637 845,75</b>	<b>52 354,25</b>	<b>99,46%</b>
	<i>w tym elementy specyficzne programu specjalnego</i>	<i>98 360,00</i>	<i>98 172,76</i>	<i>187,24</i>	<i>99,81%</i>
	<i>w tym WKŁAD WŁASNY na realizację programu specjalnego</i>	<i>484 960,00</i>	<i>484 960,00</i>	<i>0,00</i>	<i>100,00%</i>

