

# **POWIATOWY URZĄD PRACY**

89-500 Tuchola  
pl. Wolności 23

tel./fax (052) 5590800, (052) 5590801  
e-mail: [pup@tuchola.pl](mailto:pup@tuchola.pl)

---

## **Sytuacja na rynku pracy w powiecie tucholskim w miesiącu styczniu 2019 r.**

**Tuchola, styczeń 2019 r.**

## Zarejestrowani bezrobotni wg miast i gmin

stan na koniec miesiąca stycznia 2018 roku

L.p.	Wyszczególnienie		Liczba bezrobotnych		Bezrobotni z prawem do zasiłku	
			Ogółem	Kobiety	Razem	Kobiety
1	Miasto	TUCHOLA	681	394	113	57
	obszar wiejski		393	246	56	35
2	Gmina	CEKCYN	326	216	57	31
3	Gmina	GOSTYCYN	272	149	36	14
4	Gmina	KĘSOWO	224	131	43	25
5	Gmina	LUBIEWO	251	157	47	26
6	Gmina	ŚLIWICE	260	148	56	31
<b>Ogółem PUP</b>			<b>2407</b>	<b>1441</b>	<b>408</b>	<b>219</b>
<b>Zamieszkali na wsi w PUP</b>			<b>1726</b>	<b>1047</b>	<b>295</b>	<b>162</b>

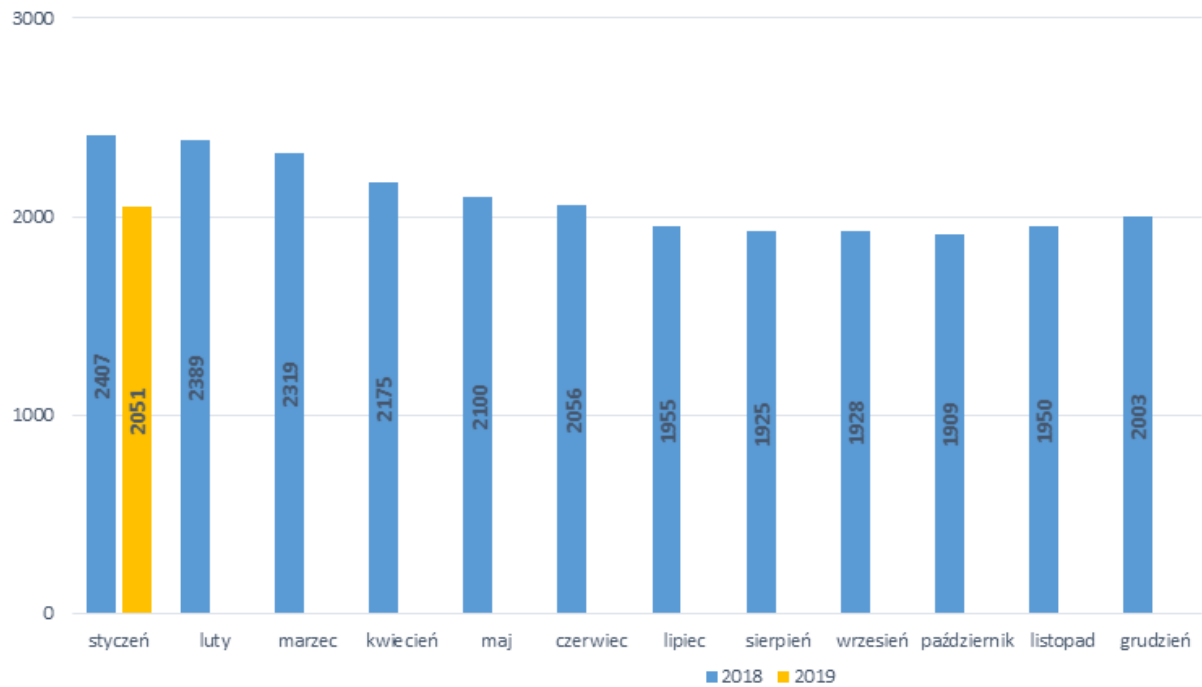
stan na koniec miesiąca stycznia 2019 roku

L.p.	Wyszczególnienie		Liczba bezrobotnych		Bezrobotni z prawem do zasiłku	
			Ogółem	Kobiety	Razem	Kobiety
1	Miasto	TUCHOLA	595	327	110	52
	obszar wiejski		340	209	63	38
2	Gmina	CEKCYN	283	190	54	32
3	Gmina	GOSTYCYN	213	114	30	14
4	Gmina	KĘSOWO	212	121	41	24
5	Gmina	LUBIEWO	202	132	36	28
6	Gmina	ŚLIWICE	206	119	41	26
<b>Ogółem PUP</b>			<b>2051</b>	<b>1212</b>	<b>375</b>	<b>214</b>
<b>Zamieszkali na wsi w PUP</b>			<b>1456</b>	<b>885</b>	<b>265</b>	<b>162</b>

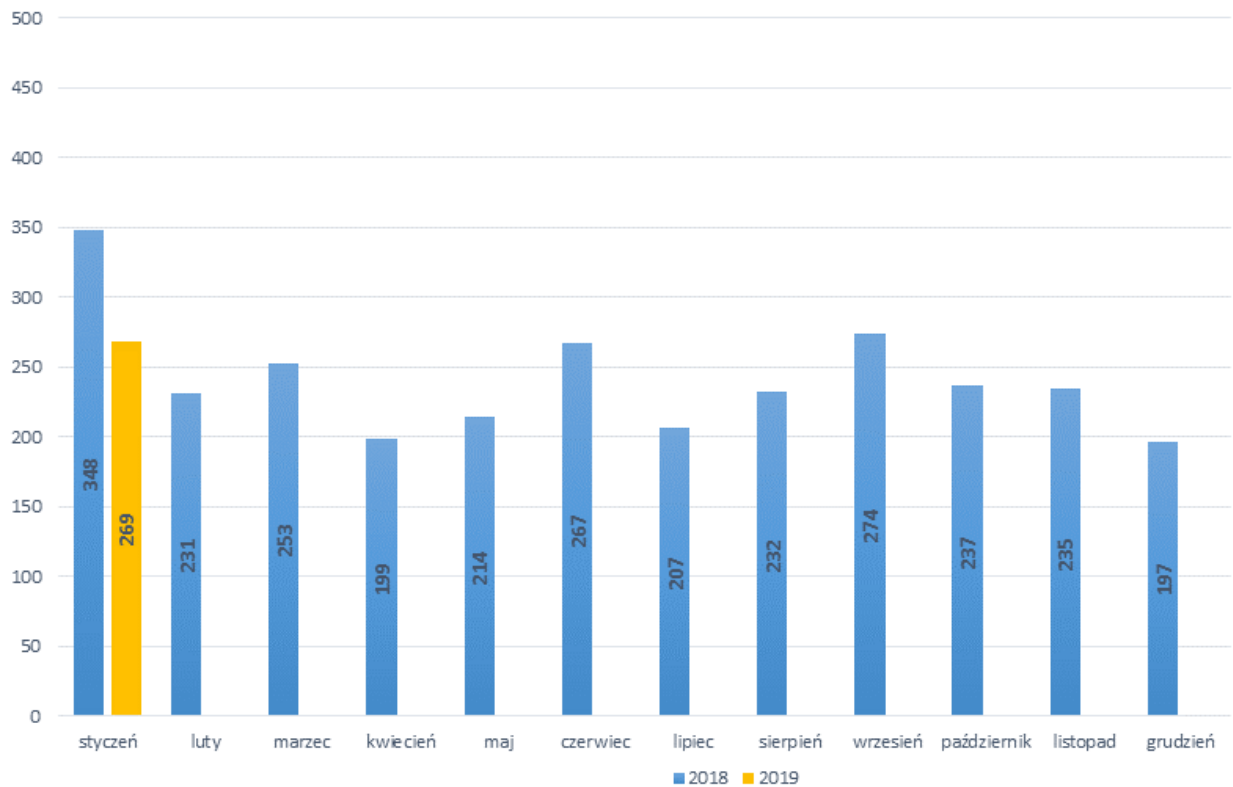
## Stopa bezrobocia

Wyszczególnienie	01/2018	12/2018
Stopa bezrobocia powiat [%]	13,1	11,1
Stopa bezrobocia województwo [%]	10,3	8,8
Stopa bezrobocia Polska [%]	6,8	5,8

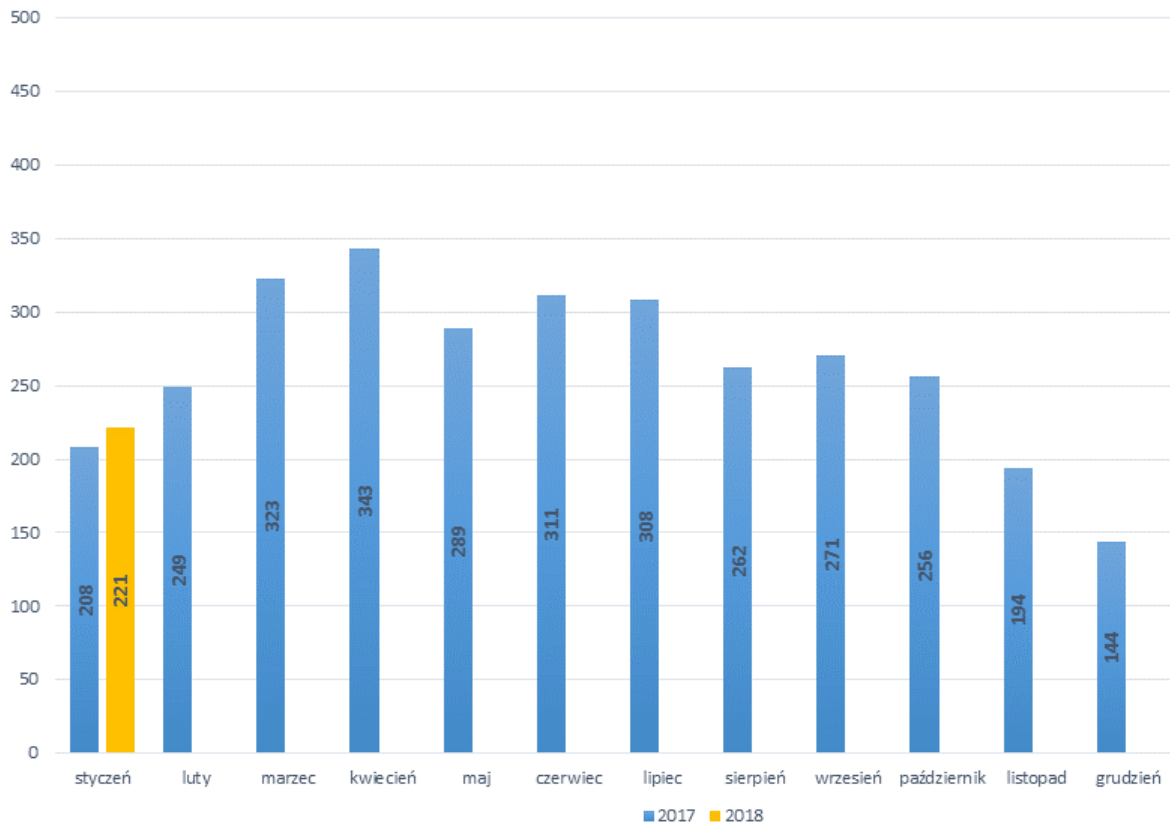
## Bezrobotni w latach 2018-2019, stan w końcu miesiąca



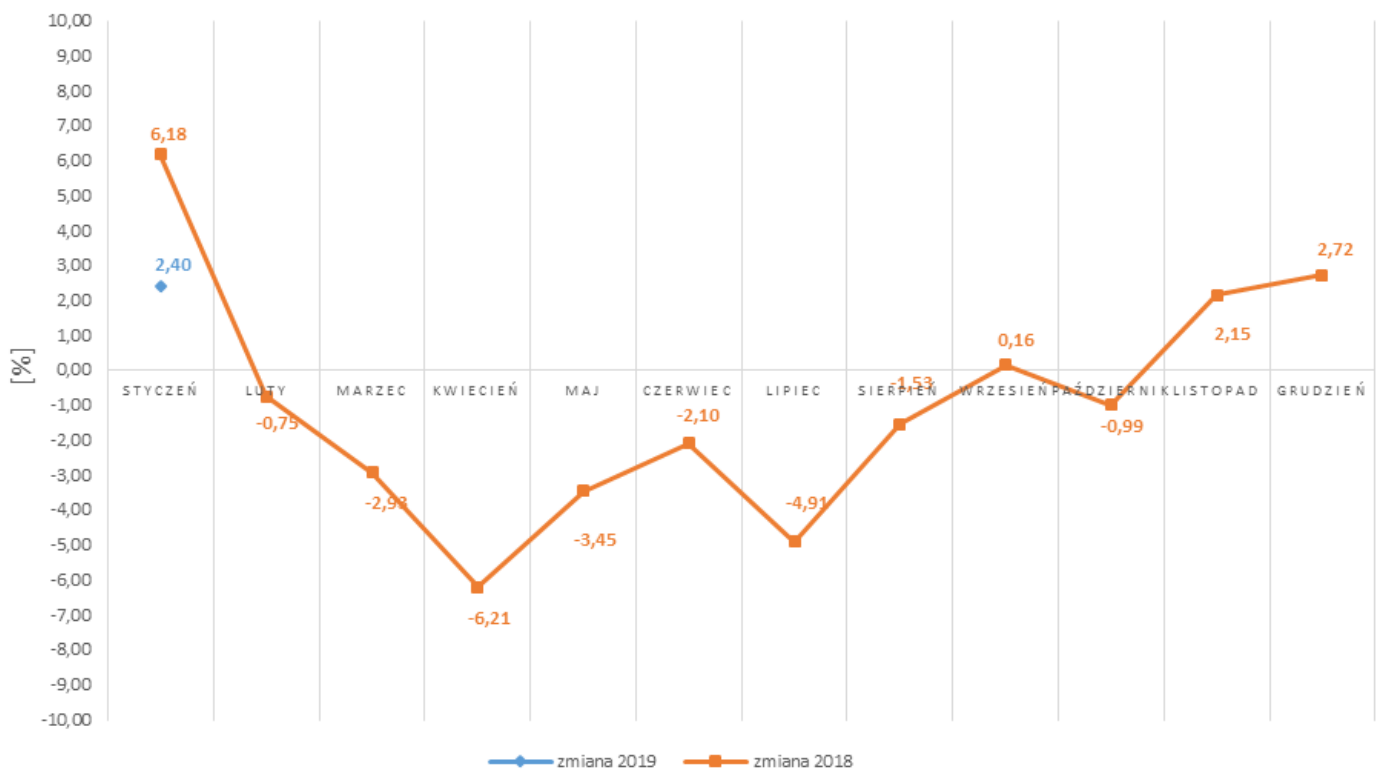
## Napływ bezrobotnych w latach 2018-2019



## Wyłączeni z ewidencji bezrobotnych "odpływ" w latach 2018-2019

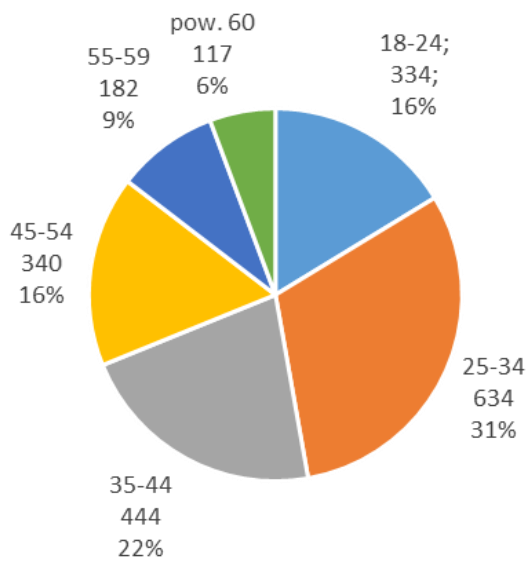


## Zmiany (w %) w liczbie bezrobotnych w latach 2018-2019

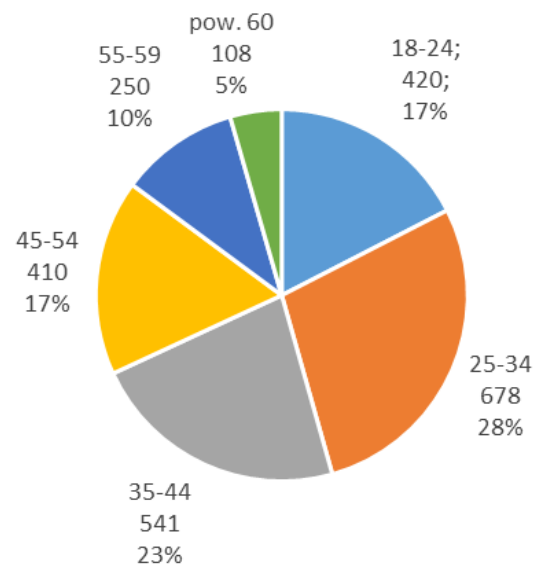


## Bezrobotni wg wieku

01-2019

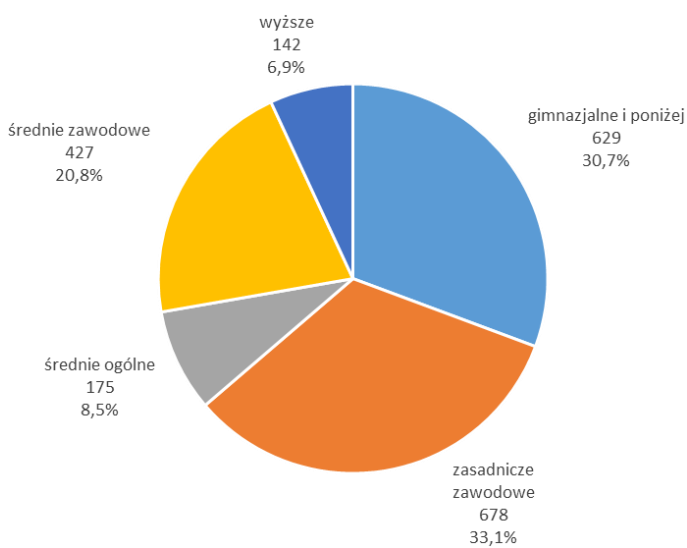


01-2018

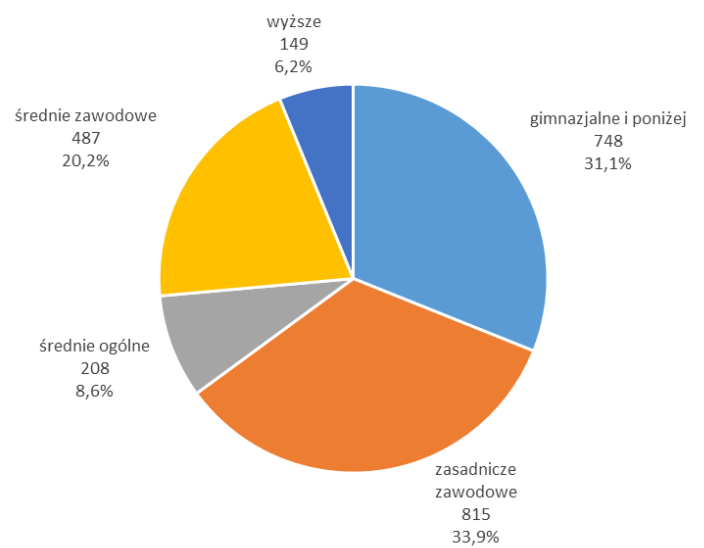


## Bezrobotni wg poziomu wykształcenia

01-2019



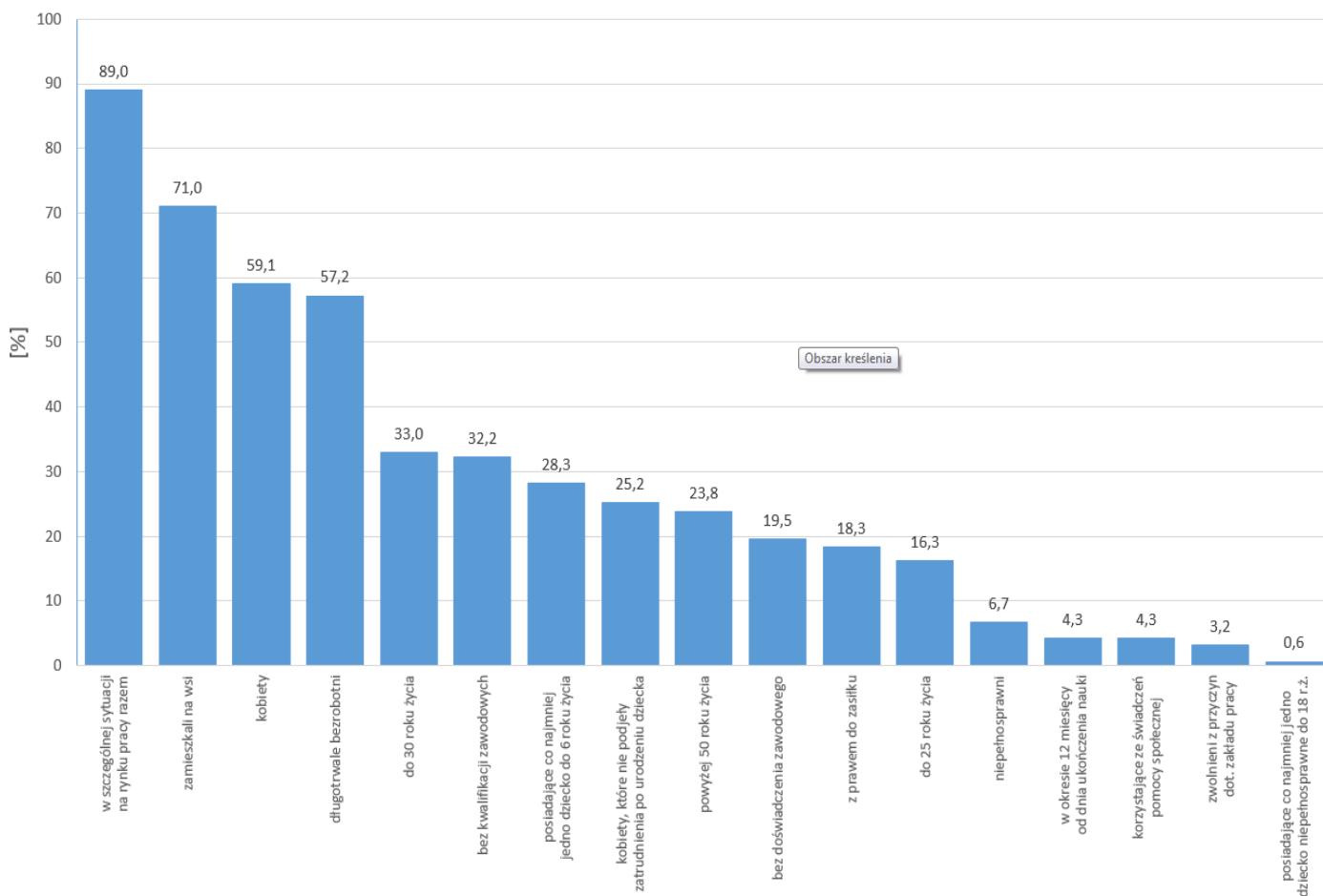
01-2018



## STRUKTURA BEZROBOTNYCH W STYCZNIU W LATACH 2018-2019

Wyszczególnienie		01/2018		01/2019	
		osoby		zmiana	w %
Ogółem		2 407	2 051	-356	-14,8
z tego osoby	poprzednio pracujące	2 047	1 761	-286	-14,0
	w tym zwolnione z przyczyn dotyczących zakładu pracy	91	65	-26	-28,6
	dotychczas nie pracujące	360	290	-70	-19,4
<b>Wybrane kategorie bezrobotnych (z ogółem)</b>					
Zamieszkali na wsi		1 726	1 456	-270	-15,6
w tym posiadający gospodarstwo rolne		18	17	-1	-5,6
Osoby w okresie do 12 miesięcy od dnia ukończenia nauki		95	88	-7	-7,4
Cudzoziemcy		0	1	1	x
Bez kwalifikacji zawodowych		783	661	-122	-15,6
Bez doświadczenia zawodowego		509	400	-109	-21,4
Kobiety, które nie podjęły zatrudnienia po urodzeniu dziecka		551	516	-35	-6,4
Osoby będące w szczególnej sytuacji na rynku pracy		2155	1825	-330	-15,3
z tego	do 30 roku życia	768	676	-92	-12,0
	w tym do 25 roku życia	420	334	-86	-20,5
	długotrwale bezrobotni	1 419	1 173	-246	-17,3
	powyżej 50 roku życia	564	488	-76	-13,5
	korzystające ze świadczeń z pomocy społecznej	6	88	82	1366,7
	posiadające co najmniej jedno dziecko do 6 roku życia	610	580	-30	-4,9
	posiadające co najmniej jedno dziecko niepełnosprawne do 18 roku życia	12	13	1	8,3
	niepełnosprawni	168	137	-31	-18,5

## Struktura społeczno-demograficzna bezrobotnych



**BILANS BEZROBOTNYCH W STYCZNIU W LATACH 2018-2019**

Wyszczególnienie		01/2018	01/2019				
		osoby	zmiana	w %			
Bezrobotni według stanu w końcu miesiąca poprzedzającego sprawozdanie		2 267	2 003	-264	-11,6		
<b>Bezrobotni zarejestrowani w miesiącu sprawozdawczym</b>		<b>348</b>	<b>269</b>	<b>-79</b>	<b>-22,7</b>		
z tego	po raz pierwszy	43	26	-17	-39,5		
	po raz kolejny	305	243	-62	-20,3		
z wiersza	po pracach interwencyjnych	0	1	1	x		
	po robotach publicznych	11	3	-8	-72,7		
	po stażu	28	1	-27	-96,4		
	po odbyciu przygotowania zawodowego dorosłych	0	0	0	x		
	po szkoleniu	1	0	-1	x		
	po pracach społecznie użytecznych	9	11	2	22,2		
<b>Osoby wyłączone z ewidencji bezrobotnych w miesiącu sprawozdawczym</b>		<b>208</b>	<b>221</b>	<b>13</b>	<b>6,3</b>		
z tego z przyczyn	podjęcia pracy w mies. sprawozdawczym		130	125	-5	-3,8	
	z tego	niesubsydiowanej	115	113	-2	-1,7	
		w tym	podjęcie działalności gospodarczej	6	5	-1	-16,7
			pracy sezonowej	0	0	0	x
	subsydiowanej		15	12	-3	-20,0	
	z tego	z tego	prac interwencyjnych	7	5	-2	-28,6
			robót publicznych	5	3	-2	-40,0
			podjęcia działalności gospodarczej	3	1	-2	-66,7
			w tym w ramach bonu na zasiedlenie	0	0	0	x
			podjęcia pracy w ramach refundacji kosztów zatrudnienia bezrobotnego	0	2	2	x
			podjęcia pracy poza miejscem zamieszkania w ramach bonu na zasiedlenie	0	0	0	x
			podjęcia pracy w ramach bonu zatrudnieniowego	0	0	0	x
			podjęcia pracy w ramach świadczenia aktywizacyjnego	0	0	0	x
			podjęcia pracy w ramach grantu na telepracę	0	0	0	x
			podjęcia pracy w ramach refundacji składek na ubezpieczenie społeczne	0	0	0	x
			podjęcia pracy w ramach dofinansowania wynagrodzenia za zatrudnienie skierowanego bezrobotnego powyżej 50 roku życia	0	0	0	x
			inne	0	1	1	x
			rozpoczęcia szkolenia		2	0	-2
	w tym w ramach bonu szkoleniowego		0	0	0	x	
	rozpoczęcia stażu		3	0	-3	x	
	w tym w ramach bonu stażowego		0	0	0	x	
	rozpoczęcia przygotowania zawodowego dorosłych		0	0	0	x	
	rozpoczęcia pracy społecznie użytecznej		0	0	0	x	
	w tym w ramach PAI		0	0	0	x	
	skierowanie do agencji zatrudnienia w ramach zlecenia działań aktywizacyjnych		0	0	0	x	
	odmowy bez uzasadnionej przyczyny przyjęcia propozycji odpowiedniej pracy lub innej formy pomocy, w tym w ramach PAI		0	1	1	x	
	odmowy ustalenia profilu pomocy		0	0	0	x	
	niepotwierdzenia gotowości do pracy		26	28	2	7,7	
	dobrowolnej rezygnacji ze statusu bezrobotnego		21	40	19	90,5	
	podjęcia nauki		0	0	0	x	
	osiągnięcia wieku emerytalnego		3	3	0	0,0	
	nabycia praw emerytalnych lub rentowych		1	0	-1	x	
	nabycia praw do świadczenia przedemerytalnego		2	2	0	0,0	
innych		20	22	2	10,0		
<b>Bezrobotni według stanu w końcu miesiąca sprawozdawczego</b>		<b>2 407</b>	<b>2 051</b>	<b>-356</b>	<b>-14,8</b>		
w tym zarejestrowani po raz pierwszy		348	268	-80	-23,0		

## Niepełnosprawni

Lp.	Wyszczególnienie	01/2018	01/2019	wzrost/spadek
1	Liczba zarejestrowanych ogółem z tego:	180	146	-34
	- niepełnosprawni poszukujący pracy nie pozostający w zatrudnieniu	12	9	-3
	- niepełnosprawni bezrobotni	168	137	-31
2	Bezrobotni niepełnosprawni z prawem do zasiłku	38	34	-4
3	Zarejestrowani od początku roku	26	15	-11
4	Niepełnosprawni, którzy podjęli pracę od początku roku	5	3	-2

## Profile pomocy

Wyszczególnienie		Liczba wywiadów zakończonych ustaleniem profilu pomocy		Liczba bezrobotnych z ustalonym profilem pomocy	
		razem	kobiety	razem	kobiety
		w miesiącu		w końcu miesiąca sprawozdawczego	
<b>Ogółem</b>		<b>351</b>	<b>171</b>	<b>2011</b>	<b>1200</b>
z tego	profil I	39	10	109	35
	profil II	296	150	1055	569
	profil III	16	11	847	596

## Miejsca pracy i aktywizacji zgłoszone do urzędu

Lp.	Wyszczególnienie	01/2018	01/2019	wzrost/spadek
1	Miejsca pracy ogółem w tym na pracę subsydiowaną	152 25	73 17	-79 -8
2	Miejsca aktywizacji zawodowej w tym	11	12	+1
	- staże	11	5	-6
	- przygotowanie zawodowe dorosłych	0	0	0
	- prace społecznie użyteczne	0	7	+7
<b>Razem miejsca pracy i aktywizacji zawodowej</b>		<b>163</b>	<b>85</b>	<b>-78</b>