

POWIATOWY URZĄD PRACY

89-500 Tuchola
pl. Wolności 23

tel./fax (052) 5590800, (052) 5590801
e-mail: pup@tuchola.pl

Sytuacja na rynku pracy w powiecie tucholskim w miesiącu sierpniu 2019 r.

Tuchola, sierpień 2019 r.

Zarejestrowani bezrobotni wg miast i gmin

stan na koniec miesiąca sierpnia 2018 roku

L.p.	Wyszczególnienie		Liczba bezrobotnych		Bezrobotni z prawem do zasiłku	
			Ogółem	Kobiety	Razem	Kobiety
1	Miasto	TUCHOLA	558	342	83	44
	obszar wiejski		319	205	43	26
2	Gmina	CEKCYN	242	172	36	22
3	Gmina	GOSTYCYN	193	123	28	18
4	Gmina	KĘSOWO	199	123	38	23
5	Gmina	LUBIEWO	205	145	29	18
6	Gmina	ŚLIWICE	209	128	46	30
Ogółem PUP			1925	1238	303	181
Zamieszkali na wsi w PUP			1367	896	220	137

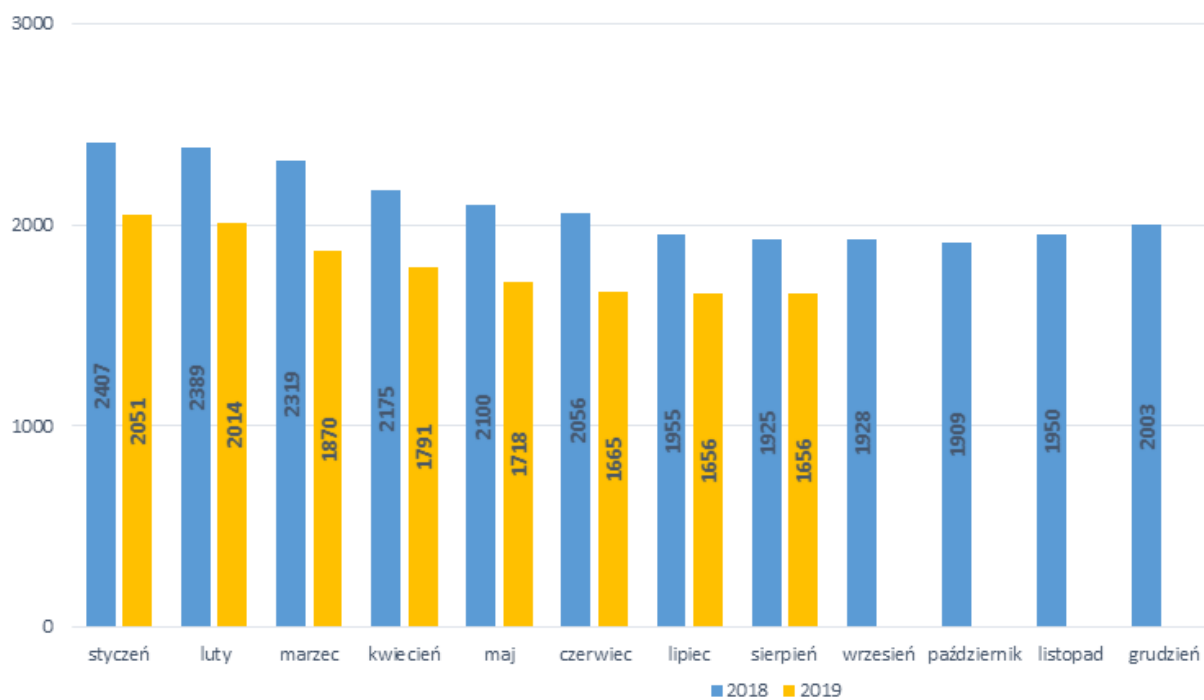
stan na koniec miesiąca sierpnia 2019 roku

L.p.	Wyszczególnienie		Liczba bezrobotnych		Bezrobotni z prawem do zasiłku	
			Ogółem	Kobiety	Razem	Kobiety
1	Miasto	TUCHOLA	502	296	89	47
	obszar wiejski		261	171	38	28
2	Gmina	CEKCYN	218	140	44	29
3	Gmina	GOSTYCYN	162	95	16	9
4	Gmina	KĘSOWO	167	97	26	18
5	Gmina	LUBIEWO	166	110	38	26
6	Gmina	ŚLIWICE	180	113	45	31
Ogółem PUP			1656	1022	296	188
Zamieszkali na wsi w PUP			1154	726	207	141

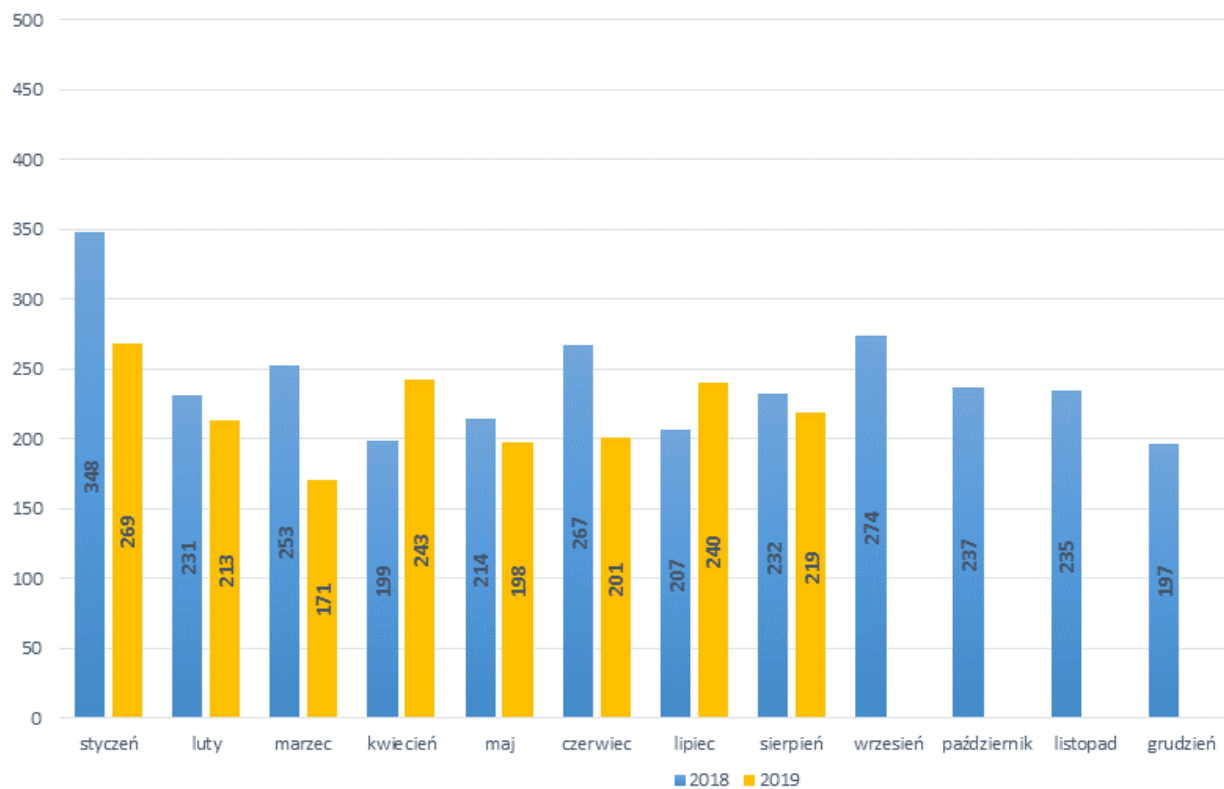
Stopa bezrobocia

Wyszczególnienie	08/2018	07/2019
Stopa bezrobocia powiat [%]	10,7	9,2
Stopa bezrobocia województwo [%]	8,6	7,8
Stopa bezrobocia Polska [%]	5,8	5,2

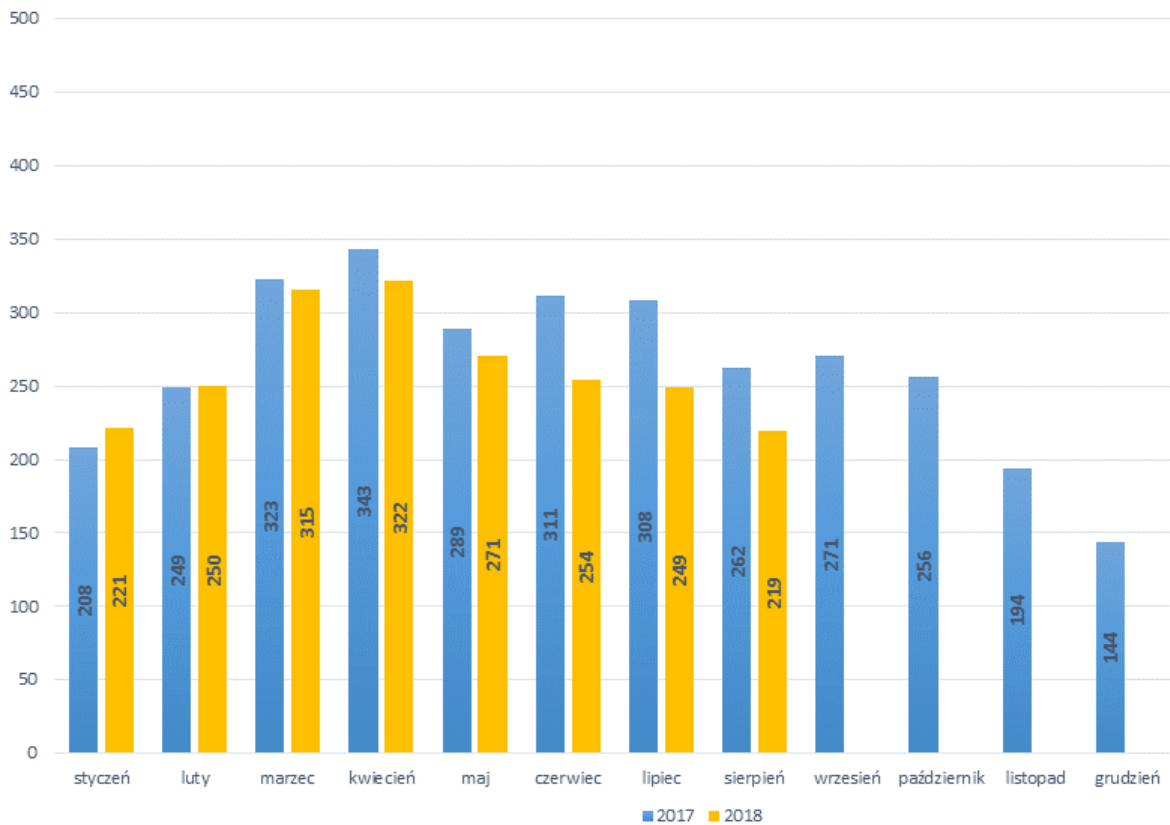
Bezrobotni w latach 2018-2019, stan w końcu miesiąca



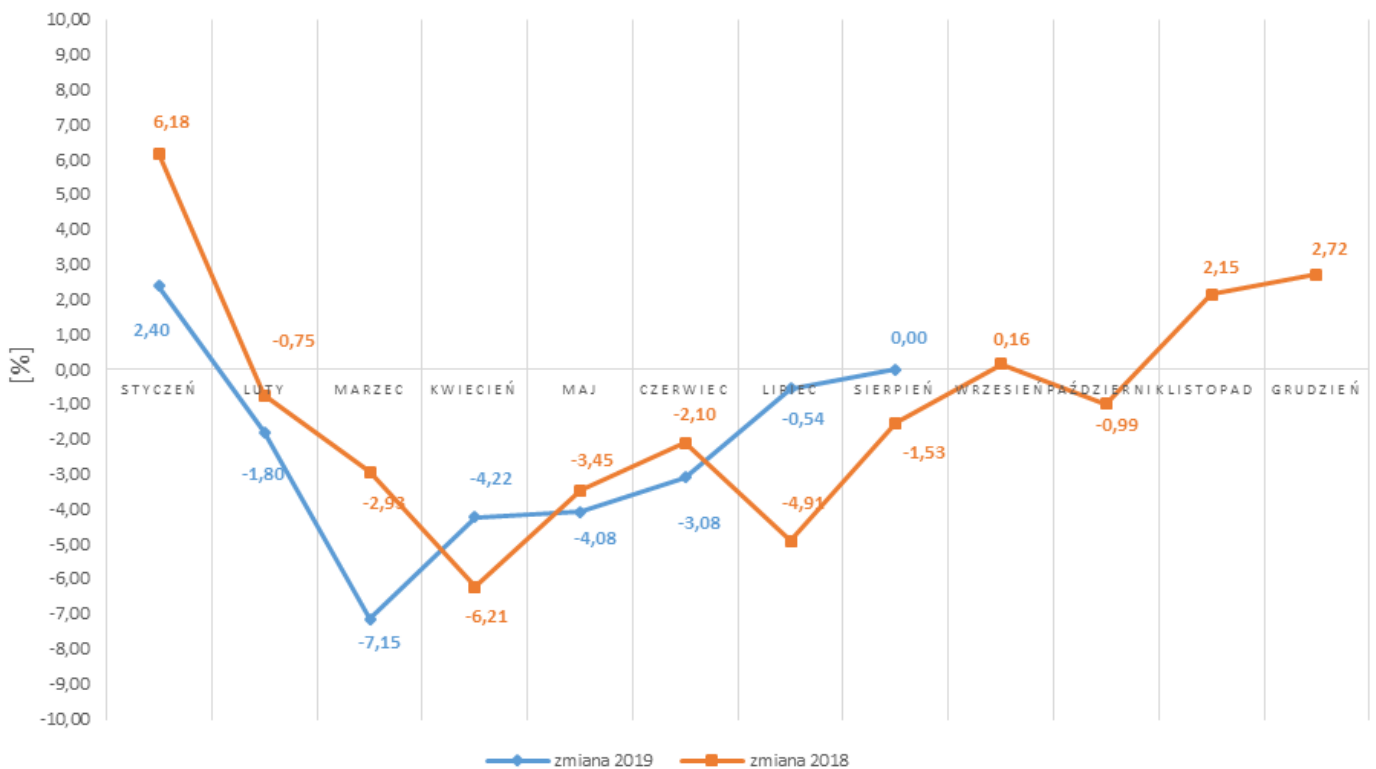
Napływ bezrobotnych w latach 2018-2019



Wyłączeni z ewidencji bezrobotnych "odpływ" w latach 2018-2019

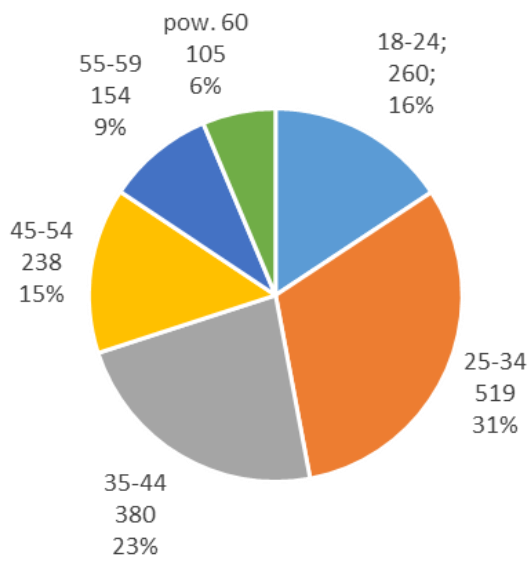


Zmiany (w %) w liczbie bezrobotnych w latach 2018-2019

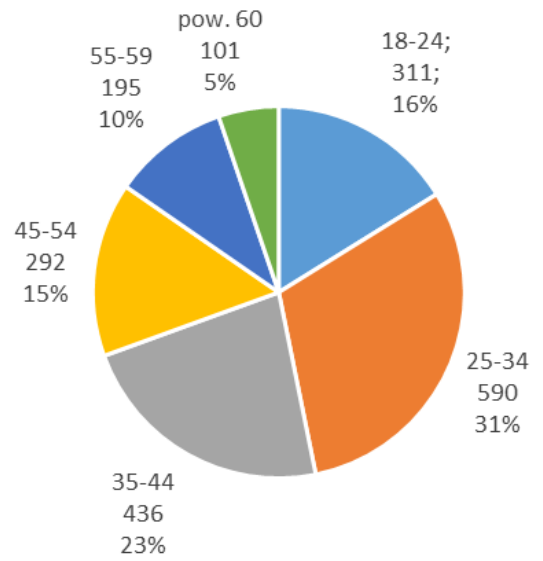


Bezrobotni wg wieku

08-2019

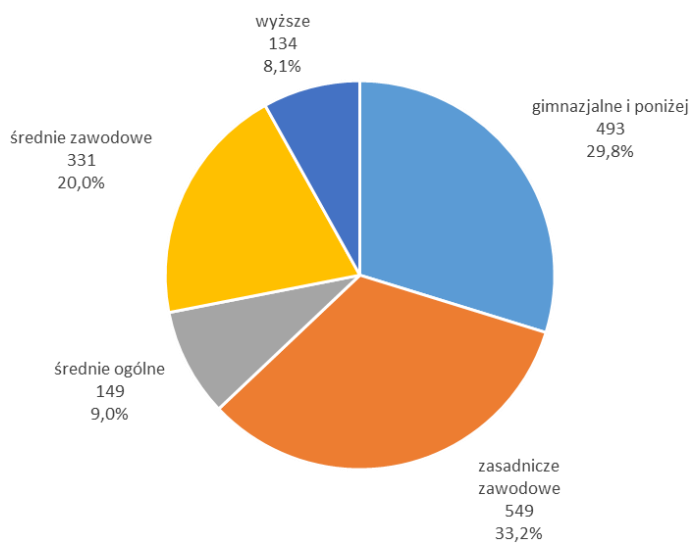


08-2018

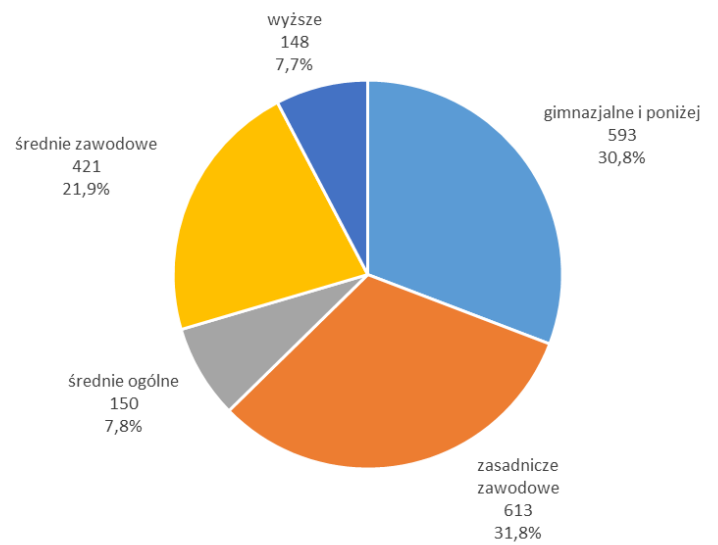


Bezrobotni wg poziomu wykształcenia

08-2019



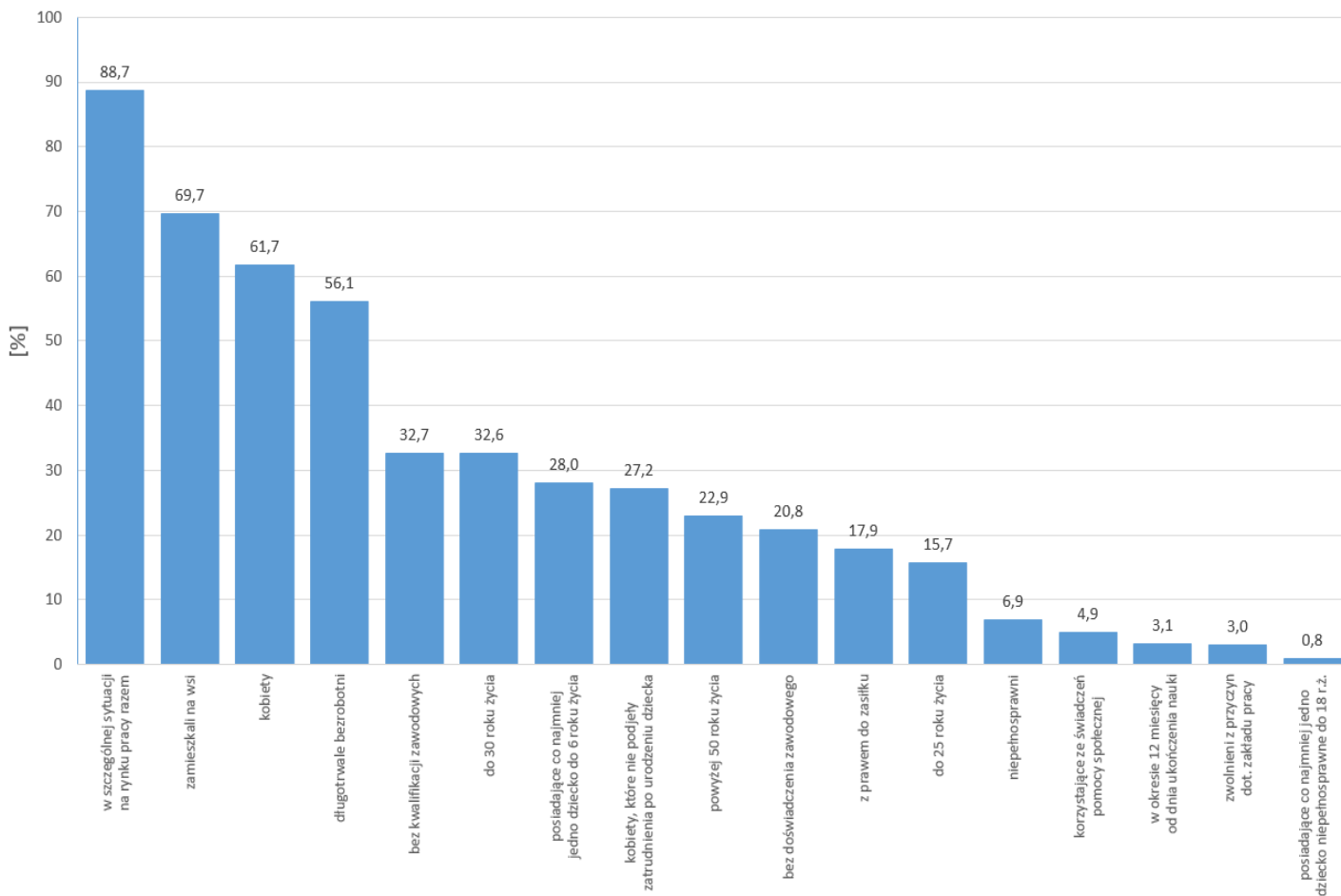
08-2018



STRUKTURA BEZROBOTNYCH W SIERPNIU W LATACH 2018-2019

Wyszczególnienie		08/2018		08/2019	
		osoby		zmiana	w %
Ogółem		1 925	1 656	-269	-14,0
z tego osoby	poprzednio pracujące	1 612	1 414	-198	-12,3
	w tym zwolnione z przyczyn dotyczących zakładu pracy	69	50	-19	-27,5
	dotychczas nie pracujące	313	242	-71	-22,7
Wybrane kategorie bezrobotnych (z ogółem)					
Zamieszkali na wsi		1 367	1 154	-213	-15,6
w tym posiadający gospodarstwo rolne		15	9	-6	-40,0
Osoby w okresie do 12 miesięcy od dnia ukończenia nauki		63	52	-11	-17,5
Cudzoziemcy		0	2	2	x
Bez kwalifikacji zawodowych		626	541	-85	-13,6
Bez doświadczenia zawodowego		423	344	-79	-18,7
Kobiety, które nie podjęły zatrudnienia po urodzeniu dziecka		530	450	-80	-15,1
Osoby będące w szczególnej sytuacji na rynku pracy		1761	1469	-292	-16,6
z tego	do 30 roku życia	635	540	-95	-15,0
	w tym do 25 roku życia	311	260	-51	-16,4
	długotrwale bezrobotni	1 182	929	-253	-21,4
	powyżej 50 roku życia	455	380	-75	-16,5
	korzystające ze świadczeń z pomocy społecznej	29	81	52	179,3
	posiadające co najmniej jedno dziecko do 6 roku życia	566	464	-102	-18,0
	posiadające co najmniej jedno dziecko niepełnosprawne do 18 roku życia	8	14	6	75,0
	niepełnosprawni	134	114	-20	-14,9

Struktura społeczno-demograficzna bezrobotnych



BILANS BEZROBOTNYCH W SIERPNIU W LATACH 2018-2019

Wyszczególnienie		08/2018		08/2019			
		osoby		zmiana	w %		
Bezrobotni według stanu w końcu miesiąca poprzedzającego sprawozdanie		1 955	1 656	-299	-15,3		
Bezrobotni zarejestrowani w miesiącu sprawozdawczym		232	219	-13	-5,6		
z tego	po raz pierwszy	42	47	5	11,9		
	po raz kolejny	190	172	-18	-9,5		
z wiersza	po pracach interwencyjnych	1	0	-1	x		
	po robotach publicznych	0	3	3	x		
	po stażu	17	11	-6	-35,3		
	po odbyciu przygotowania zawodowego dorosłych	0	0	0	x		
	po szkoleniu	1	1	0	0,0		
	po pracach społecznie użytecznych	0	0	0	x		
Osoby wyłączone z ewidencji bezrobotnych w miesiącu sprawozdawczym		262	219	-43	-16,4		
z tego z przyczyn	podjęcia pracy w mies. sprawozdawczym		151	146	-5	-3,3	
	w tym	niesubsydiowanej	120	113	-7	-5,8	
		podjęcie działalności gospodarczej	4	5	1	25,0	
		pracy sezonowej	0	0	0	x	
	subsydiowanej		31	33	2	6,5	
	z tego	z tego	prac interwencyjnych	12	7	-5	-41,7
			robót publicznych	7	7	0	0,0
			podjęcia działalności gospodarczej	0	0	0	x
			w tym w ramach bonu na zasiedlenie	0	0	0	x
			podjęcia pracy w ramach refundacji kosztów zatrudnienia bezrobotnego	9	16	7	77,8
			podjęcia pracy poza miejscem zamieszkania w ramach bonu na zasiedlenie	0	0	0	x
			podjęcia pracy w ramach bonu zatrudnieniowego	0	0	0	x
			podjęcia pracy w ramach świadczenia aktywizacyjnego	0	0	0	x
			podjęcia pracy w ramach grantu na telepracę	0	0	0	x
			podjęcia pracy w ramach refundacji składek na ubezpieczenie społeczne	0	0	0	x
			podjęcia pracy w ramach dofinansowania wynagrodzenia za zatrudnienie skierowanego bezrobotnego powyżej 50 roku życia	0	0	0	x
			inne	3	3	0	0,0
			rozpoczęcia szkolenia		5	0	-5
	w tym w ramach bonu szkoleniowego		0	0	0	x	
	rozpoczęcia stażu		12	8	-4	-33,3	
	w tym w ramach bonu stażowego		0	0	0	x	
	rozpoczęcia przygotowania zawodowego dorosłych		0	0	0	x	
	rozpoczęcia pracy społecznie użytecznej		4	0	-4	-100,0	
	w tym w ramach PAI		0	0	0	x	
	skierowanie do agencji zatrudnienia w ramach zlecenia działań aktywizacyjnych		0	0	0	x	
	odmowy bez uzasadnionej przyczyny przyjęcia propozycji odpowiedniej pracy lub innej formy pomocy, w tym w ramach PAI		2	7	5	250,0	
	odmowy ustalenia profilu pomocy		0	0	0	x	
	niepotwierdzenia gotowości do pracy		41	30	-11	-26,8	
	dobrowolnej rezygnacji ze statusu bezrobotnego		27	20	-7	-25,9	
	podjęcia nauki		1	0	-1	x	
	osiągnięcia wieku emerytalnego		1	1	0	0,0	
	nabycia praw emerytalnych lub rentowych		1	0	-1	x	
	nabycia praw do świadczenia przedemerytalnego		2	1	-1	-50,0	
innych		15	6	-9	-60,0		
Bezrobotni według stanu w końcu miesiąca sprawozdawczego		1 925	1 656	-269	-14,0		
w tym zarejestrowani po raz pierwszy		283	242	-41	-14,5		

BILANS BEZROBOTNYCH STYCZEŃ - SIERPIEŃ W LATACH 2018-2019

Wyszczególnienie		01-08/2018	01-08/2019				
		osoby	zmiana	w %			
Bezrobotni według stanu w końcu miesiąca poprzedzającego sprawozdanie		2 267	2 003	-264	-11,6		
Bezrobotni zarejestrowani w miesiącu sprawozdawczym		1 951	1 754	-197	-10,1		
z tego	po raz pierwszy	289	254	-35	-12,1		
	po raz kolejny	1 662	1 500	-162	-9,7		
z wiersza	po pracach interwencyjnych	3	1	-2	-66,7		
	po robotach publicznych	14	8	-6	-42,9		
	po stażu	142	63	-79	-55,6		
	po odbyciu przygotowania zawodowego dorosłych	0	0	0	x		
	po szkoleniu	30	45	15	50,0		
	po pracach społecznie użytecznych	34	21	-13	-38,2		
Osoby wyłączone z ewidencji bezrobotnych w miesiącu sprawozdawczym		2 293	2 101	-192	-8,4		
z tego z przyczyn	podjęcia pracy w mies. sprawozdawczym		1 390	1 207	-183	-13,2	
	w tym	niesubsydiowanej	1 015	887	-128	-12,6	
		podjęcie działalności gospodarczej	57	50	-7	-12,3	
		pracy sezonowej	0	0	0	x	
	subsydiowanej		375	320	-55	-14,7	
	z tego	z tego	prac interwencyjnych	102	91	-11	-10,8
			robót publicznych	112	80	-32	-28,6
			podjęcia działalności gospodarczej	50	42	-8	-16,0
			w tym w ramach bonu na zasiedlenie	0	0	0	x
			podjęcia pracy w ramach refundacji kosztów zatrudnienia bezrobotnego	76	79	3	3,9
			podjęcia pracy poza miejscem zamieszkania w ramach bonu na zasiedlenie	0	8	8	x
			podjęcia pracy w ramach bonu zatrudnieniowego	0	0	0	x
			podjęcia pracy w ramach świadczenia aktywizacyjnego	0	0	0	x
			podjęcia pracy w ramach grantu na telepracę	0	0	0	x
			podjęcia pracy w ramach refundacji składek na ubezpieczenie społeczne	0	0	0	x
			podjęcia pracy w ramach dofinansowania wynagrodzenia za zatrudnienie skierowanego bezrobotnego powyżej 50 roku życia	3	7	4	133,3
			inne	32	13	-19	-59,4
			rozpoczęcia szkolenia		35	44	9
	w tym w ramach bonu szkoleniowego		0	3	3	x	
	rozpoczęcia stażu		129	96	-33	-25,6	
	w tym w ramach bonu stażowego		0	0	0	x	
	rozpoczęcia przygotowania zawodowego dorosłych		0	0	0	x	
	rozpoczęcia pracy społecznie użytecznej		52	41	-11	-21,2	
	w tym w ramach PAI		20	0	-20	x	
	skierowanie do agencji zatrudnienia w ramach zlecenia działań aktywizacyjnych		0	0	0	x	
	odmowy bez uzasadnionej przyczyny przyjęcia propozycji odpowiedniej pracy lub innej formy pomocy, w tym w ramach PAI		14	25	11	78,6	
	odmowy ustalenia profilu pomocy		0	0	0	x	
	niepotwierdzenia gotowości do pracy		301	299	-2	-0,7	
	dobrowolnej rezygnacji ze statusu bezrobotnego		203	255	52	25,6	
	podjęcia nauki		1	1	0	x	
	osiągnięcia wieku emerytalnego		24	21	-3	-12,5	
	nabycia praw emerytalnych lub rentowych		7	8	1	14,3	
	nabycia praw do świadczenia przedemerytalnego		20	13	-7	-35,0	
innych		117	91	-26	-22,2		
Bezrobotni według stanu w końcu miesiąca sprawozdawczego		1 925	1 656	-269	-14,0		
w tym zarejestrowani po raz pierwszy		283	242	-41	-14,5		

Niepełnosprawni

Lp.	Wyszczególnienie	08/2018	08/2019	wzrost/spadek
1	Liczba zarejestrowanych ogółem z tego: - niepełnosprawni poszukujący pracy nie pozostający w zatrudnieniu - niepełnosprawni bezrobotni	143 9 134	126 12 114	-17 +3 -20
2	Bezrobotni niepełnosprawni z prawem do zasiłku	25	32	+7
3	Zarejestrowani od początku roku	139	123	-16
4	Niepełnosprawni, którzy podjęli pracę od początku roku	78	64	-14

Miejsca pracy i aktywizacji zgłoszone do urzędu

Lp.	Wyszczególnienie	01-08/2018	01-08/2019	wzrost/spadek
1	Miejsca pracy ogółem w tym na pracę subsydiowaną	940 340	682 286	-258 -54
2	Miejsca aktywizacji zawodowej w tym - staże - przygotowanie zawodowe dorosłych - prace społecznie użyteczne	214 168 0 46	160 113 0 47	-54 -55 0 +1
Razem miejsca pracy i aktywizacji zawodowej		1154	842	-312