

POWIATOWY URZĄD PRACY

89-500 Tuchola
pl. Wolności 23

tel./fax (052) 5590800, (052) 5590801
e-mail: pup@tuchola.pl

Sytuacja na rynku pracy w powiecie tucholskim w miesiącu listopadzie 2018 r.

Tuchola, listopad 2018 r.

Zarejestrowani bezrobotni wg miast i gmin

stan na koniec miesiąca listopada 2017 roku

L.p.	Wyszczególnienie		Liczba bezrobotnych		Bezrobotni z prawem do zasiłku	
			Ogółem	Kobiety	Razem	Kobiety
1	Miasto	TUCHOLA	613	358	97	51
	obszar wiejski		366	240	47	36
2	Gmina	CEKCYN	310	213	49	33
3	Gmina	GOSTYCYN	244	142	34	15
4	Gmina	KĘSOWO	208	124	39	21
5	Gmina	LUBIEWO	231	149	43	25
6	Gmina	ŚLIWICE	225	135	43	28
Ogółem PUP			2197	1361	352	209
Zamieszkali na wsi w PUP			1584	1003	255	158

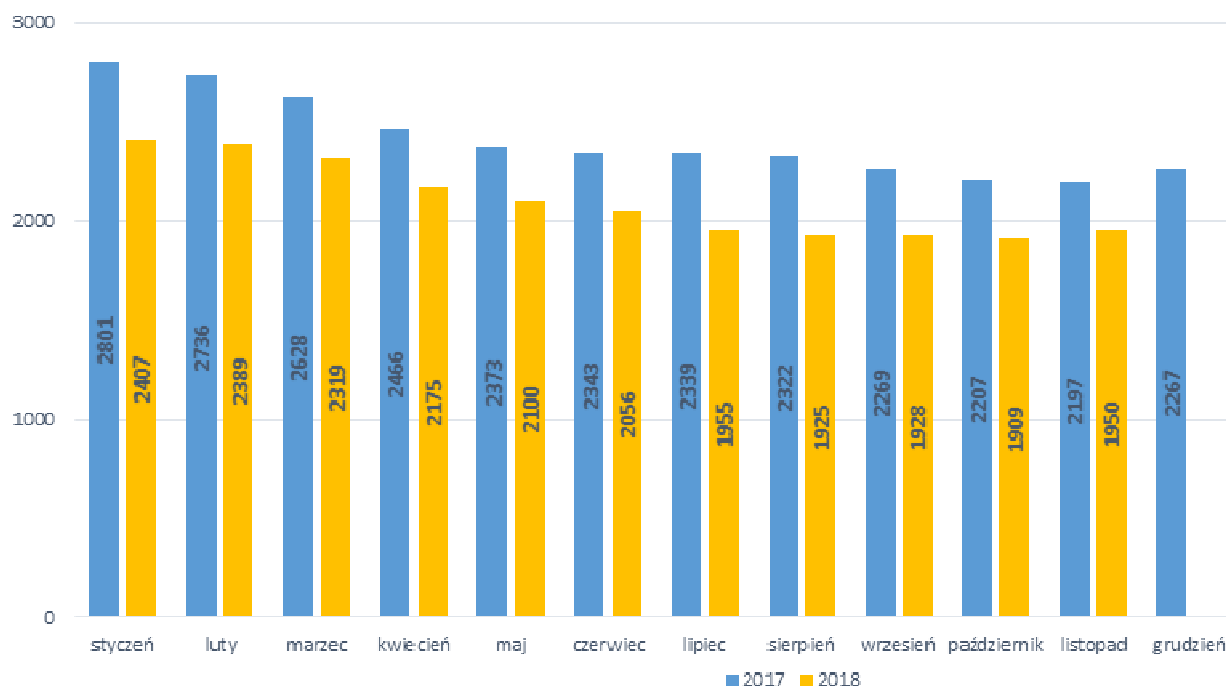
stan na koniec miesiąca listopada 2018 roku

L.p.	Wyszczególnienie		Liczba bezrobotnych		Bezrobotni z prawem do zasiłku	
			Ogółem	Kobiety	Razem	Kobiety
1	Miasto	TUCHOLA	562	330	98	50
	obszar wiejski		327	204	56	32
2	Gmina	CEKCYN	259	183	44	29
3	Gmina	GOSTYCYN	198	113	23	13
4	Gmina	KĘSOWO	187	116	35	22
5	Gmina	LUBIEWO	205	137	33	23
6	Gmina	ŚLIWICE	212	124	45	30
Ogółem PUP			1950	1207	334	199
Zamieszkali na wsi w PUP			1388	877	236	149

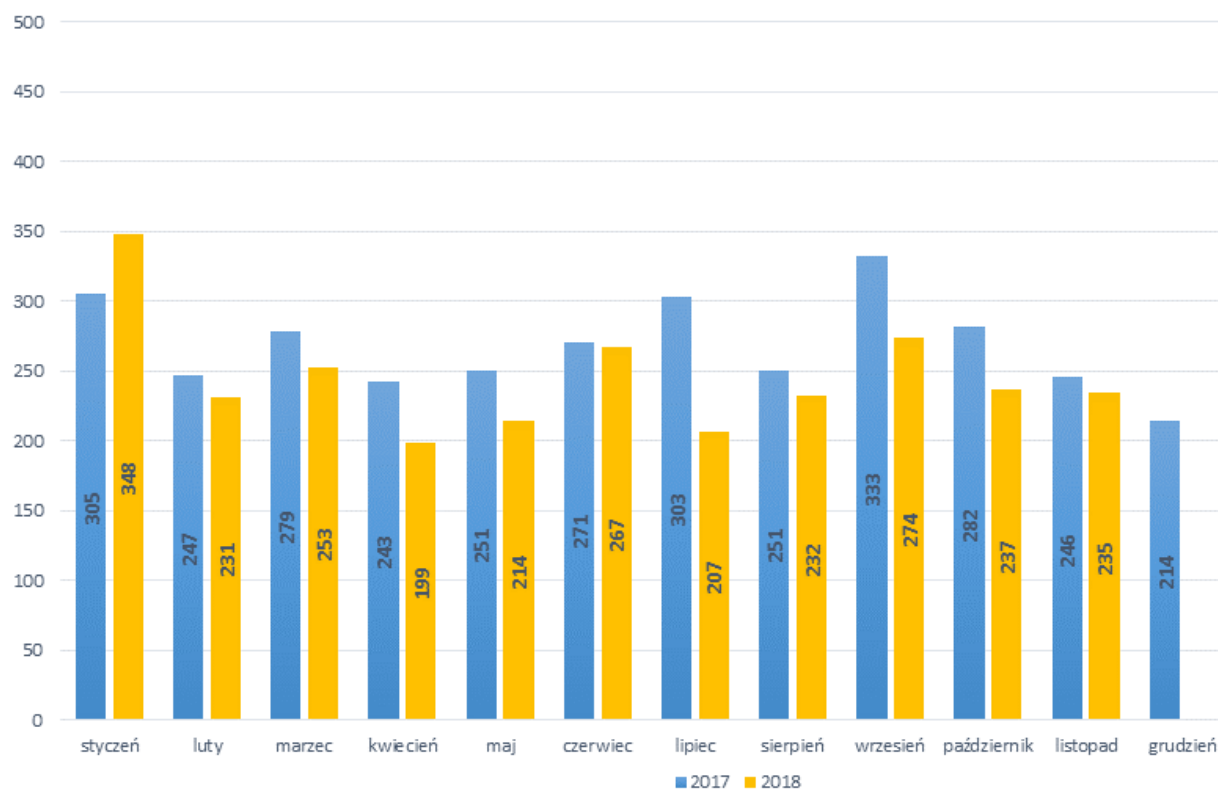
Stopa bezrobocia

Wyszczególnienie	11/2017	10/2018
Stopa bezrobocia powiat [%]	12,3	10,6
Stopa bezrobocia województwo [%]	9,8	8,5
Stopa bezrobocia Polska [%]	6,5	5,7

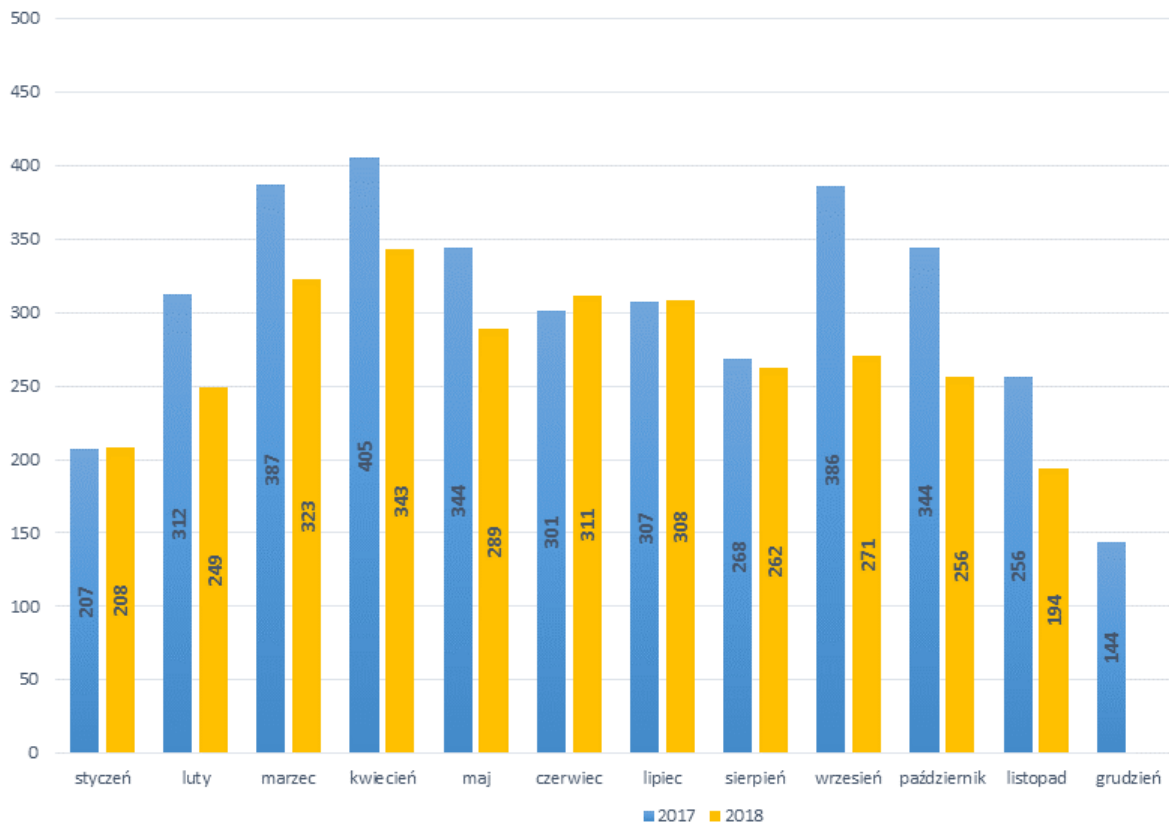
Bezrobotni w latach 2017-2018, stan w końcu miesiąca



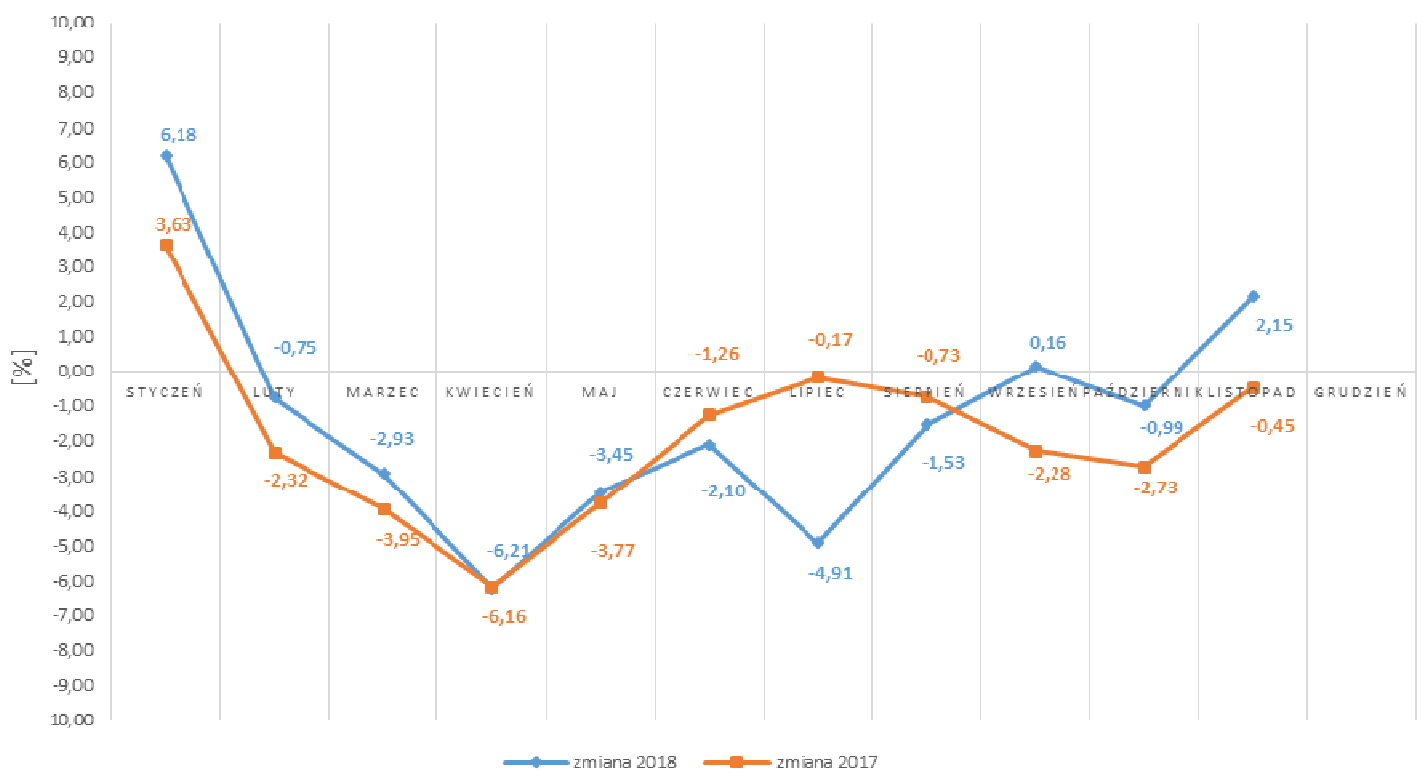
Napływ bezrobotnych w latach 2017-2018



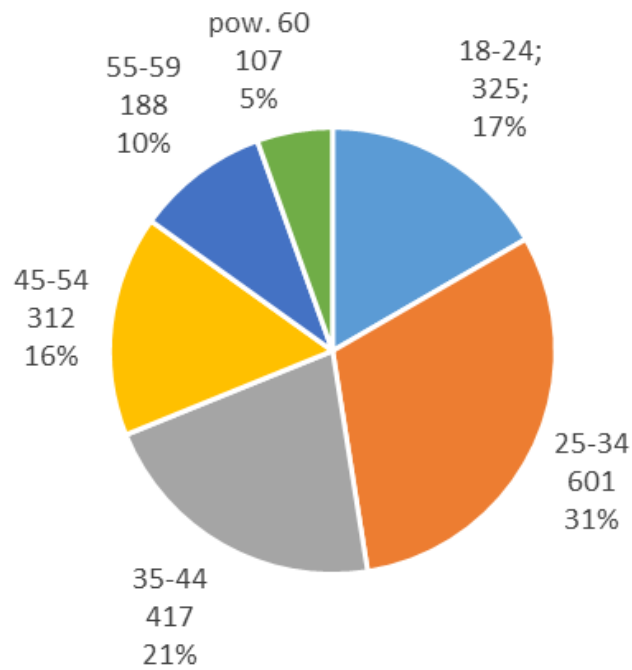
Wyłączeni z ewidencji bezrobotnych "odpływ" w latach 2017-2018



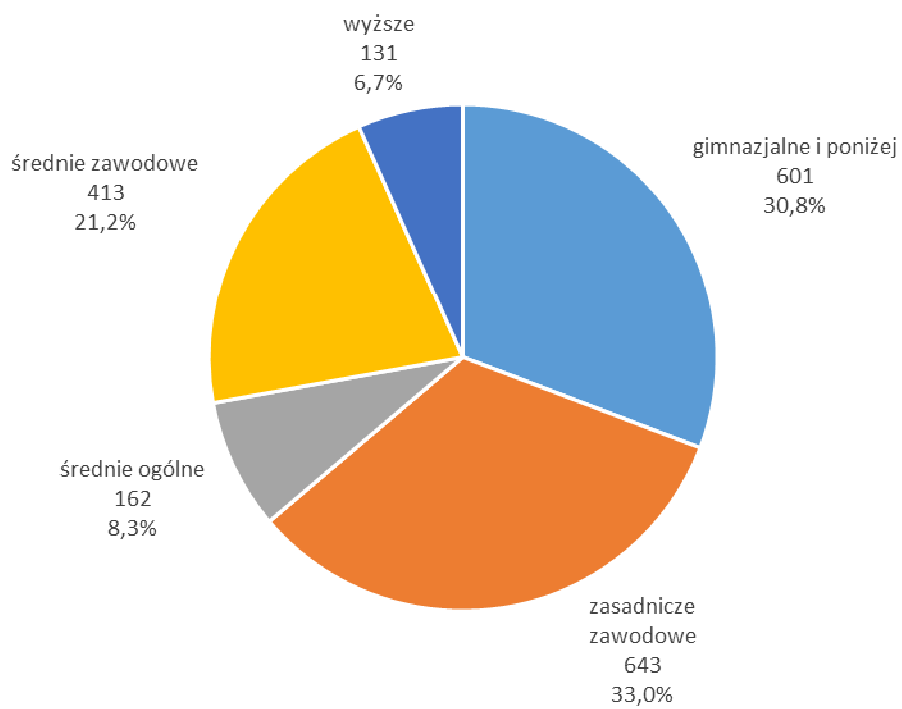
Zmiany (w %) w liczbie bezrobotnych w latach 2017-2018



Bezrobotni wg wieku



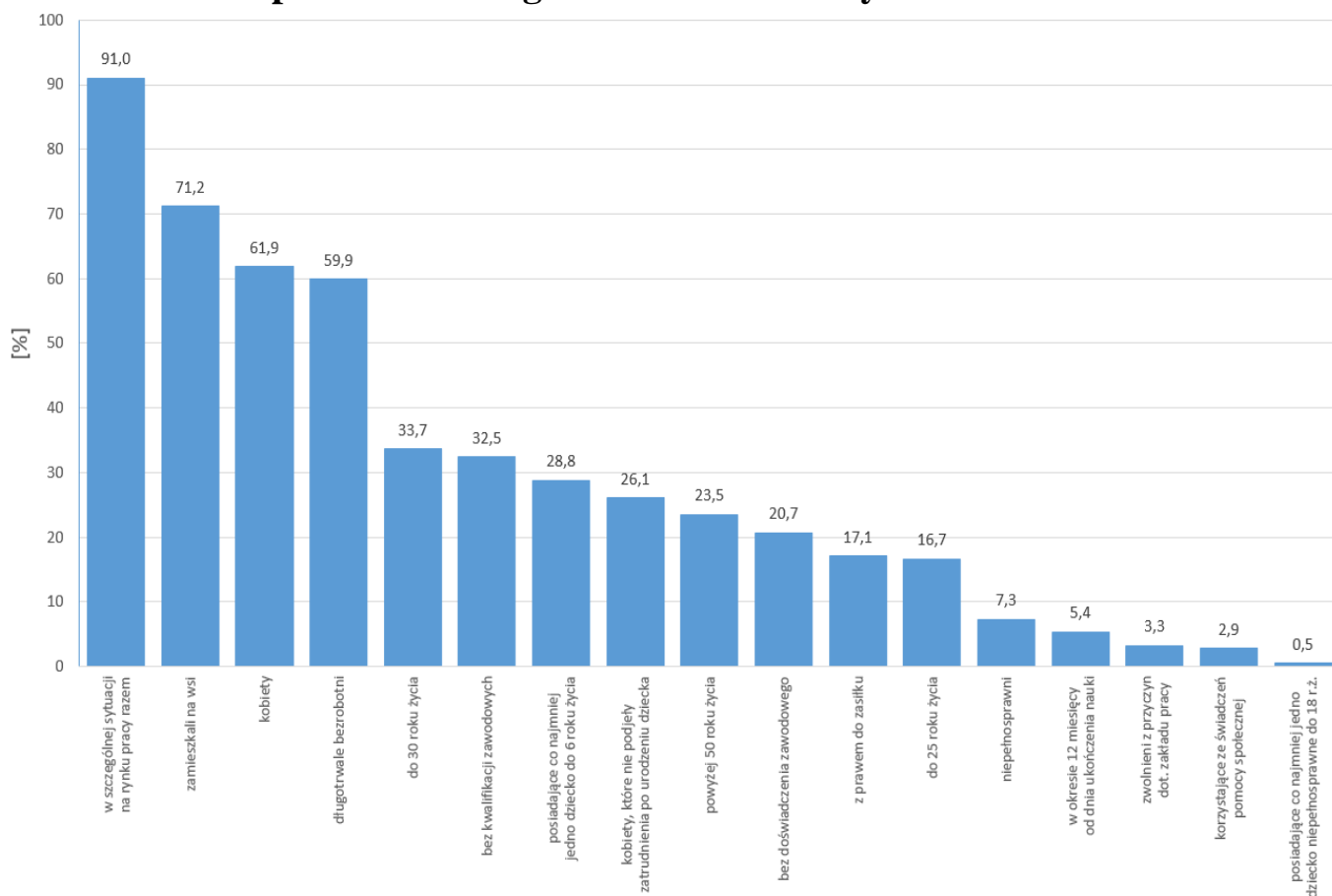
Bezrobotni wg poziomu wykształcenia



STRUKTURA BEZROBOTNYCH W LISTOPADZIE W LATACH 2017-2018

Wyszczególnienie		11/2017	11/2018		
		osoby	zmiana	w %	
Ogółem		2 197	1 950	-247	-11,2
z tego osoby	poprzednio pracujące	1 841	1 642	-199	-10,8
	w tym zwolnione z przyczyn dotyczących zakładu pracy	81	64	-17	-21,0
	dotychczas nie pracujące	356	308	-48	-13,5
Wybrane kategorie bezrobotnych (z ogółem)					
Zamieszkali na wsi		1 584	1 388	-196	-12,4
w tym posiadający gospodarstwo rolne		16	14	-2	-12,5
Osoby w okresie do 12 miesięcy od dnia ukończenia nauki		91	105	14	15,4
Cudzoziemcy		1	0	-1	x
Bez kwalifikacji zawodowych		721	633	-88	-12,2
Bez doświadczenia zawodowego		483	404	-79	-16,4
Kobiety, które nie podjęły zatrudnienia po urodzeniu dziecka		532	508	-24	-4,5
Osoby będące w szczególnej sytuacji na rynku pracy		1976	1775	-201	-10,2
z tego	do 30 roku życia	691	657	-34	-4,9
	w tym do 25 roku życia	379	325	-54	-14,2
	długotrwale bezrobotni	1 351	1 168	-183	-13,5
	powyżej 50 roku życia	518	459	-59	-11,4
	korzystające ze świadczeń z pomocy społecznej	7	56	49	700,0
	posiadające co najmniej jedno dziecko do 6 roku życia	553	562	9	1,6
	posiadające co najmniej jedno dziecko niepełnosprawne do 18 roku życia	12	10	-2	-16,7
	niepełnosprawni	156	143	-13	-8,3

Struktura społeczno-demograficzna bezrobotnych



BILANS BEZROBOTNYCH W LISTOPADZIE W LATACH 2017-2018

Wyszczególnienie		11/2017	11/2018			
		osoby	zmiana	w %		
Bezrobotni według stanu w końcu miesiąca poprzedzającego sprawozdanie		2 207	1 909	-298	-13,5	
Bezrobotni zarejestrowani w miesiącu sprawozdawczym		246	235	-11	-4,5	
z tego	po raz pierwszy	27	25	-2	-7,4	
	po raz kolejny	219	210	-9	-4,1	
z wieszca	po pracach interwencyjnych	0	1	1	x	
	po robotach publicznych	10	0	-10	x	
	po stażu	17	11	-6	-35,3	
	po odbyciu przygotowania zawodowego dorosłych	0	0	0	x	
	po szkoleniu	5	5	0	0,0	
	po pracach społecznie użytecznych	8	0	-8	-100,0	
Osoby wyłączone z ewidencji bezrobotnych w miesiącu sprawozdawczym		256	194	-62	-24,2	
z tego z przyczyn	podjęcia pracy w mies. sprawozdawczym	186	126	-60	-32,3	
	niesubsydiowanej	129	112	-17	-13,2	
	w tym					
	podjęcie działalności gospodarczej	1	2	1	100,0	
	pracy sezonowej	0	0	0	x	
	subsydiowanej	57	14	-43	-75,4	
	z tego	prac interwencyjnych	1	3	2	200,0
		robót publicznych	2	2	0	0,0
		podjęcia działalności gospodarczej	2	0	-2	x
		w tym w ramach bonu na zasiedlenie	0	0	0	x
		podjęcia pracy w ramach refundacji kosztów zatrudnienia bezrobotnego	26	7	-19	-73,1
		z tego				
		podjęcia pracy poza miejscem zamieszkania w ramach bonu na zasiedlenie	1	0	-1	x
		podjęcia pracy w ramach bonu zatrudnieniowego	0	0	0	x
		podjęcia pracy w ramach świadczenia aktywizacyjnego	0	0	0	x
		podjęcia pracy w ramach grantu na telepracę	0	0	0	x
		podjęcia pracy w ramach refundacji składek na ubezpieczenie społeczne	0	0	0	x
		podjęcia pracy w ramach dofinansowania wynagrodzenia za zatrudnienie skierowanego bezrobotnego powyżej 50 roku życia	0	0	0	x
		inne	25	2	-23	-92,0
	rozpoczęcia szkolenia	3	0	-3	x	
	w tym w ramach bonu szkoleniowego	1	0	-1	x	
	rozpoczęcia stażu	8	0	-8	x	
	w tym w ramach bonu stażowego	0	0	0	x	
	rozpoczęcia przygotowania zawodowego dorosłych	0	0	0	x	
	rozpoczęcia pracy społecznie użytecznej	0	0	0	x	
	w tym w ramach PAI	0	0	0	x	
	skierowanie do agencji zatrudnienia w ramach zlecenia działań aktywizacyjnych	0	0	0	x	
	odmowy bez uzasadnionej przyczyny przyjęcia propozycji odpowiedniej pracy lub innej formy pomocy, w tym w ramach PAI	0	1	1	x	
	odmowy ustalenia profilu pomocy	0	0	0	x	
	niepotwierdzenia gotowości do pracy	26	30	4	15,4	
	dobrowolnej rezygnacji ze statusu bezrobotnego	19	14	-5	-26,3	
	podjęcia nauki	0	3	3	x	
	osiągnięcia wieku emerytalnego	0	2	2	x	
nabycia praw emerytalnych lub rentowych	2	3	1	50,0		
nabycia praw do świadczenia przedemerytalnego	4	3	-1	-25,0		
innych	8	12	4	50,0		
Bezrobotni według stanu w końcu miesiąca sprawozdawczego		2 197	1 950	-247	-11,2	
w tym zarejestrowani po raz pierwszy		345	301	-44	-12,8	

Niepełnosprawni

Lp.	Wyszczególnienie	11/2017	11/2018	wzrost/spadek
1	Liczba zarejestrowanych ogółem z tego:	169	153	-16
	- niepełnosprawni poszukujący pracy nie pozostający w zatrudnieniu	13	10	-3
	- niepełnosprawni bezrobotni	156	143	-13
2	Bezrobotni niepełnosprawni z prawem do zasiłku	38	26	-12
3	Zarejestrowani od początku roku	212	195	-17
4	Niepełnosprawni, którzy podjęli pracę od początku roku	125	101	-24

Profile pomocy

Wyszczególnienie		Liczba wywiadów zakończonych ustaleniem profilu pomocy		Liczba bezrobotnych z ustalonym profilem pomocy	
		razem	kobiety	razem	kobiety
		w miesiącu		w końcu miesiąca sprawozdawczego	
Ogółem		256	126	1911	1195
z tego	profil I	27	10	77	27
	profil II	168	77	816	456
	profil III	61	39	1018	712

Miejsca pracy i aktywizacji zgłoszone do urzędu

Lp.	Wyszczególnienie	01-11/2017	01-11/2018	wzrost/spadek
1	Miejsca pracy ogółem w tym na pracę subsydiowaną	1278 595	1172 384	-106 -211
2	Miejsca aktywizacji zawodowej w tym	361	219	-142
	- staże	289	172	-117
	- przygotowanie zawodowe dorosłych	0	0	0
	- prace społecznie użyteczne	72	47	-25
Razem miejsca pracy i aktywizacji zawodowej		1639	1391	-248