

# **POWIATOWY URZĄD PRACY**

89-500 Tuchola  
pl. Wolności 23

tel./fax (052) 5590800, (052) 5590801  
e-mail: [pup@tuchola.pl](mailto:pup@tuchola.pl)

---

## **Sytuacja na rynku pracy w powiecie tucholskim w miesiącu maju 2017 r.**

**Tuchola, maj 2017 r.**

## Zarejestrowani bezrobotni wg miast i gmin

stan na koniec miesiąca maja 2016 roku

L.p.	Wyszczególnienie		Liczba bezrobotnych		Bezrobotni z prawem do zasiłku	
			Ogółem	Kobiety	Razem	Kobiety
1	Miasto	TUCHOLA	848	472	142	69
	obszar wiejski		442	276	59	31
2	Gmina	CEKCYN	428	265	95	49
3	Gmina	GOSTYCYN	317	182	51	19
4	Gmina	KĘSOWO	276	154	36	13
5	Gmina	LUBIEWO	275	159	47	22
6	Gmina	ŚLIWICE	322	167	60	23
<b>Ogółem PUP</b>			<b>2908</b>	<b>1675</b>	<b>490</b>	<b>226</b>
<b>Zamieszkali na wsi w PUP</b>			<b>2060</b>	<b>1203</b>	<b>348</b>	<b>157</b>

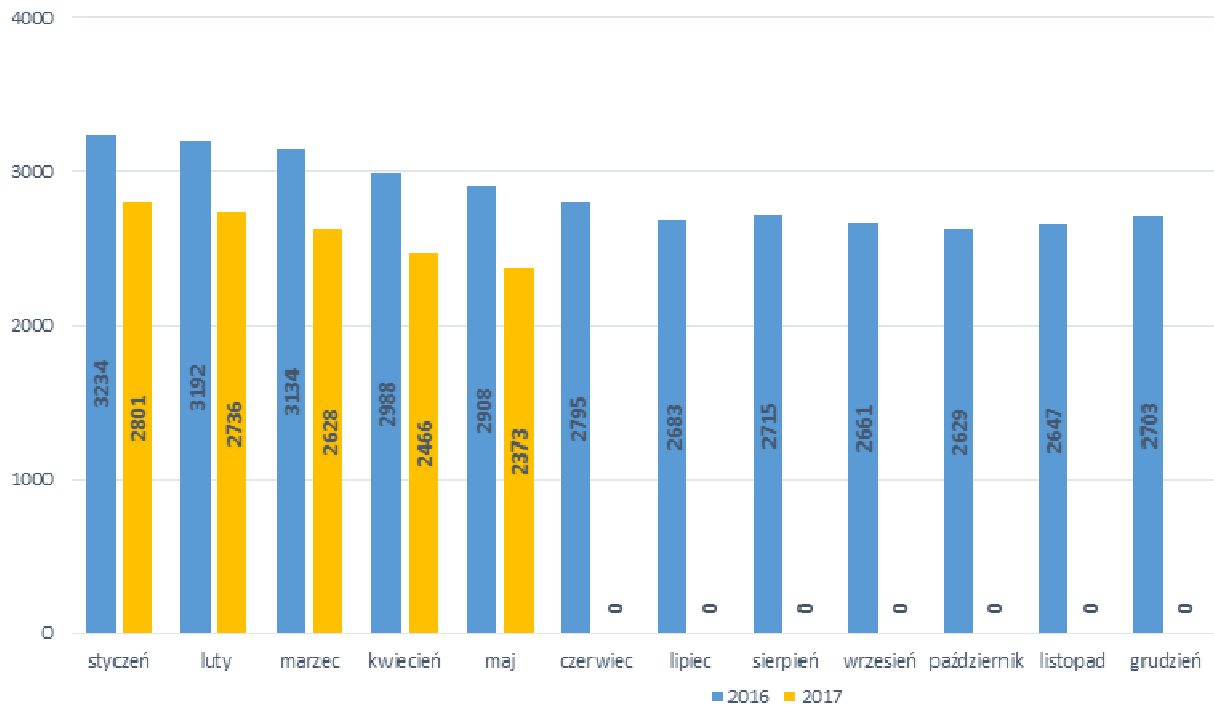
stan na koniec miesiąca maja 2017 roku

L.p.	Wyszczególnienie		Liczba bezrobotnych		Bezrobotni z prawem do zasiłku	
			Ogółem	Kobiety	Razem	Kobiety
1	Miasto	TUCHOLA	653	384	100	54
	obszar wiejski		380	244	52	27
2	Gmina	CEKCYN	333	223	59	32
3	Gmina	GOSTYCYN	267	169	46	20
4	Gmina	KĘSOWO	234	139	38	22
5	Gmina	LUBIEWO	263	164	45	21
6	Gmina	ŚLIWICE	243	133	53	32
<b>Ogółem PUP</b>			<b>2373</b>	<b>1456</b>	<b>393</b>	<b>208</b>
<b>Zamieszkali na wsi w PUP</b>			<b>1720</b>	<b>1072</b>	<b>293</b>	<b>154</b>

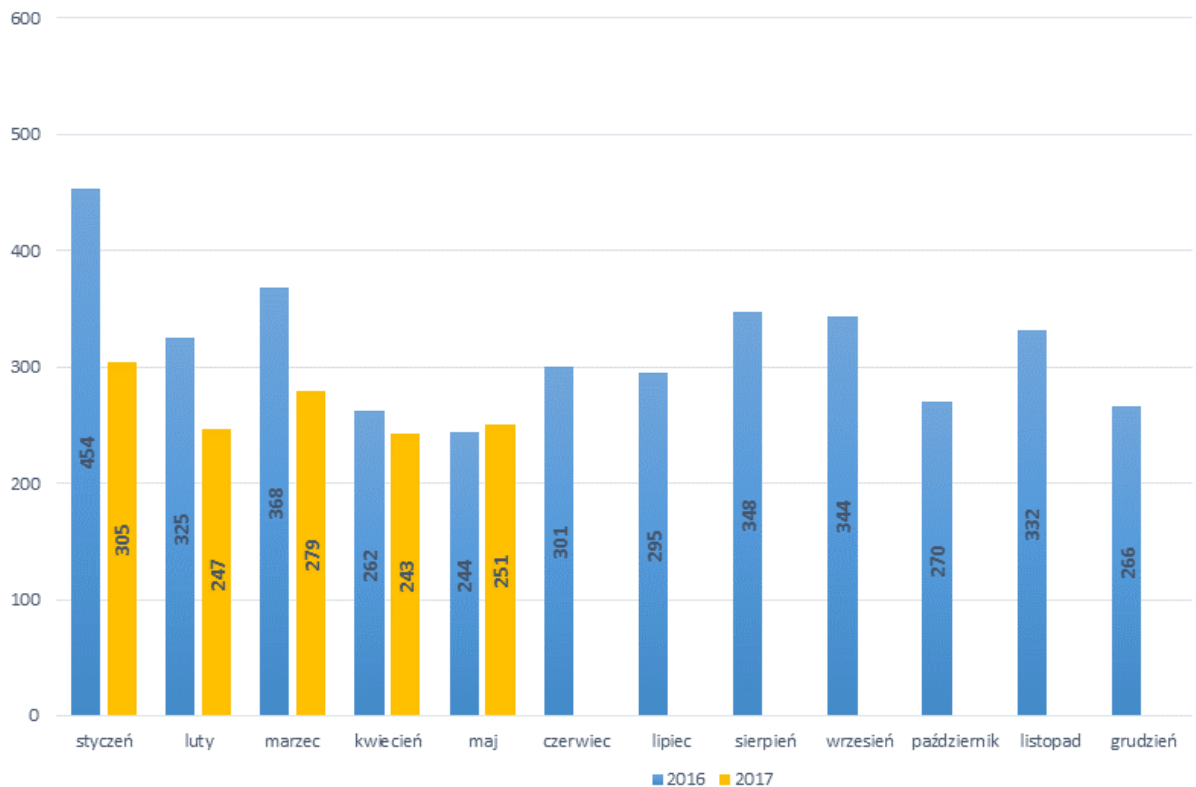
## Stopa bezrobocia

Wyszczególnienie	05/2016	04/2017
Stopa bezrobocia powiat [%]	16,2	13,9
Stopa bezrobocia województwo [%]	12,6	11,3
Stopa bezrobocia Polska [%]	9,1	7,7

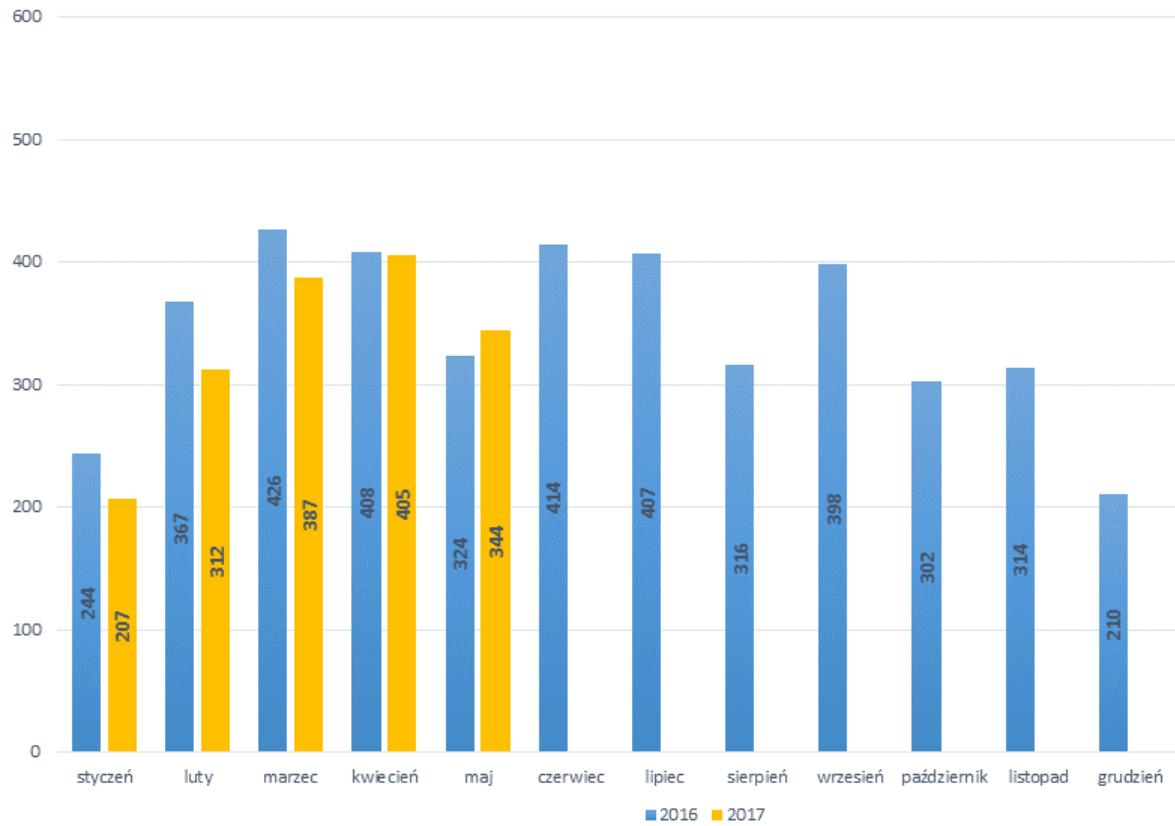
## Bezrobotni w latach 2016-2017, stan w końcu miesiąca



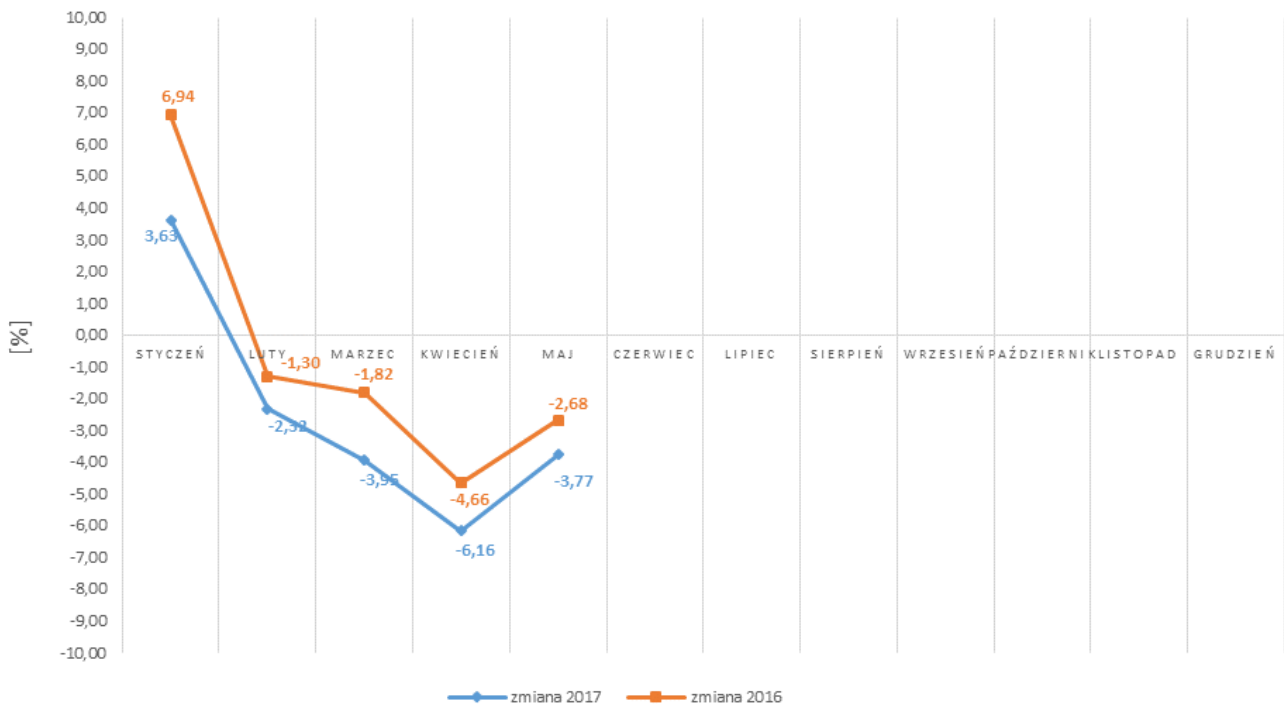
## Napływ bezrobotnych w latach 2016-2017



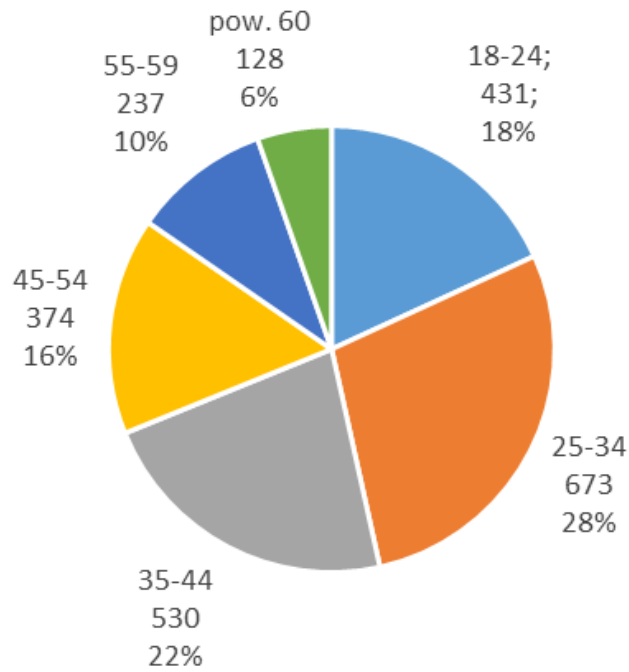
## Wyłączeni z ewidencji bezrobotnych "odpływ" w latach 2016-2017



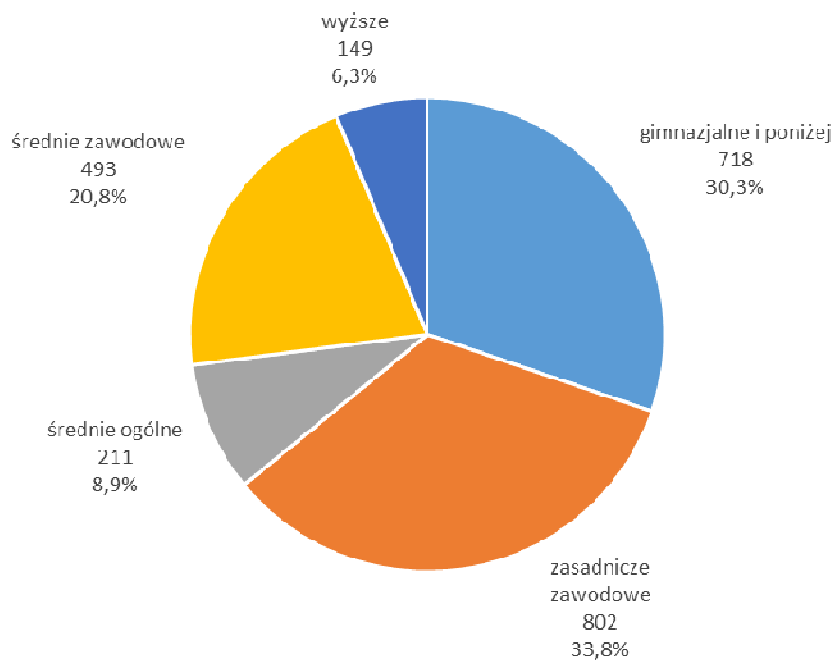
## Zmiany (w %) w liczbie bezrobotnych w latach 2016-2017



## Bezrobotni wg wieku



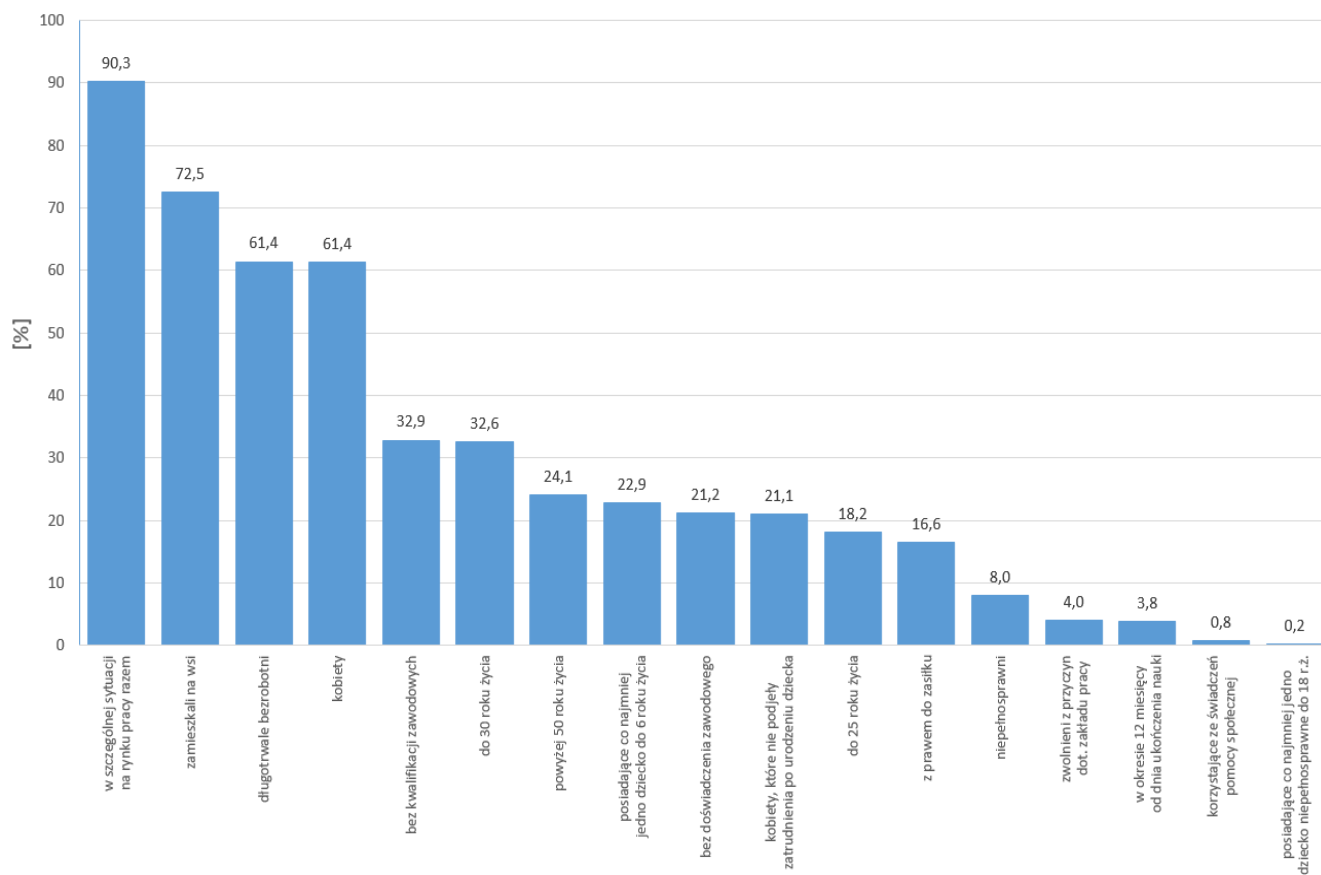
## Bezrobotni wg poziomu wykształcenia



## STRUKTURA BEZROBOTNYCH W MAJU W LATACH 2016-2017

Wyszczególnienie		05/2016	05/2017		
		osoby	zmiana	w %	
Ogółem		2 908	2 373	-535	-18,4
z tego osoby	poprzednio pracujące	2 441	2 008	-433	-17,7
	w tym zwolnione z przyczyn dotyczących zakładu pracy	124	96	-28	-22,6
	dotychczas nie pracujące	467	365	-102	-21,8
<b>Wybrane kategorie bezrobotnych (z ogółem)</b>					
Zamieszkali na wsi		2 060	1 720	-340	-16,5
w tym posiadający gospodarstwo rolne		25	26	1	4,0
Osoby w okresie do 12 miesięcy od dnia ukończenia nauki		133	90	-43	-32,3
Cudzoziemcy		6	4	-2	-33,3
Bez kwalifikacji zawodowych		945	780	-165	-17,5
Bez doświadczenia zawodowego		662	502	-160	-24,2
Kobiety, które nie podjęły zatrudnienia po urodzeniu dziecka		534	500	-34	-6,4
Osoby będące w szczególnej sytuacji na rynku pracy		2622	2143	-479	-18,3
z tego	do 30 roku życia	1043	774	-269	-25,8
	w tym do 25 roku życia	601	431	-170	-28,3
	długotrwale bezrobotni	1 736	1 457	-279	-16,1
	powyżej 50 roku życia	625	571	-54	-8,6
	korzystające ze świadczeń z pomocy społecznej	5	19	14	280,0
	posiadające co najmniej jedno dziecko do 6 roku życia	614	543	-71	-11,6
	posiadające co najmniej jedno dziecko niepełnosprawne do 18 roku życia	4	5	1	25,0
	niepełnosprawni	235	189	-46	-19,6

### Struktura społeczno-demograficzna bezrobotnych



**BILANS BEZROBOTNYCH W MAJU W LATACH 2016-2017**

Wyszczególnienie		05/2016	05/2017				
		osoby	zmiana	w %			
Bezrobotni według stanu w końcu miesiąca poprzedzającego sprawozdanie		2 988	2 466	-522	-17,5		
<b>Bezrobotni zarejestrowani w miesiącu sprawozdawczym</b>		<b>244</b>	<b>251</b>	<b>7</b>	<b>2,9</b>		
z tego	po raz pierwszy	76	55	-21	-27,6		
	po raz kolejny	168	196	28	16,7		
z wiersza	po pracach interwencyjnych	1	0	-1	-100,0		
	po robotach publicznych	3	1	-2	-66,7		
	po stażu	9	3	-6	-66,7		
	po odbyciu przygotowania zawodowego dorosłych	0	0	0	x		
	po szkoleniu	2	5	3	150,0		
	po pracach społecznie użytecznych	0	2	2	x		
<b>Osoby wyłączone z ewidencji bezrobotnych w miesiącu sprawozdawczym</b>		<b>324</b>	<b>344</b>	<b>20</b>	<b>6,2</b>		
z tego z przyczyn	podjęcia pracy w mies. sprawozdawczym	191	210	19	9,9		
	niesubsydiowanej	137	141	4	2,9		
	w tym	podjęcie działalności gospodarczej	7	2	-5	-71,4	
		pracy sezonowej	0	0	0	x	
	subsydiowanej	54	69	15	27,8		
	z tego	z tego	prac interwencyjnych	9	12	3	33,3
			robót publicznych	5	15	10	200,0
			podjęcia działalności gospodarczej	8	7	-1	-12,5
			w tym w ramach bonu na zasiedlenie	0	0	0	x
			podjęcia pracy w ramach refundacji kosztów zatrudnienia bezrobotnego	5	5	0	0,0
			podjęcia pracy poza miejscem zamieszkania w ramach bonu na zasiedlenie	0	0	0	x
			podjęcia pracy w ramach bonu zatrudnieniowego	0	4	4	x
			podjęcia pracy w ramach świadczenia aktywizacyjnego	0	0	0	x
			podjęcia pracy w ramach grantu na telepracę	0	0	0	x
			podjęcia pracy w ramach refundacji składek na ubezpieczenie społeczne	0	0	0	x
			podjęcia pracy w ramach dofinansowania wynagrodzenia za zatrudnienie skierowanego bezrobotnego powyżej 50 roku życia	1	2	1	100,0
			inne	26	24	-2	-7,7
			rozpoczęcia szkolenia	13	3	-10	-76,9
			w tym w ramach bonu szkoleniowego	4	0	-4	x
	rozpoczęcia stażu	8	32	24	300,0		
	w tym w ramach bonu stażowego	1	3	2	200,0		
	rozpoczęcia przygotowania zawodowego dorosłych	0	0	0	x		
	rozpoczęcia pracy społecznie użytecznej	2	0	-2	x		
	w tym w ramach PAI	0	0	0	x		
	skierowanie do agencji zatrudnienia w ramach zlecenia działań aktywizacyjnych	0	0	0	x		
	odmowy bez uzasadnionej przyczyny przyjęcia propozycji odpowiedniej pracy lub innej formy pomocy, w tym w ramach PAI	4	11	7	175,0		
	odmowy ustalenia profilu pomocy	0	0	0	x		
niepotwierdzenia gotowości do pracy	54	34	-20	-37,0			
dobrowolnej rezygnacji ze statusu bezrobotnego	30	31	1	3,3			
podjęcia nauki	0	0	0	x			
osiągnięcia wieku emerytalnego	0	1	1	x			
nabycia praw emerytalnych lub rentowych	3	3	0	0,0			
nabycia praw do świadczenia przedemerytalnego	6	6	0	0,0			
innych	13	13	0	0,0			
<b>Bezrobotni według stanu w końcu miesiąca sprawozdawczego</b>		<b>2 908</b>	<b>2 373</b>	<b>-535</b>	<b>-18,4</b>		
w tym zarejestrowani po raz pierwszy		434	339	-95	-21,9		

## Niepełnosprawni

Lp.	Wyszczególnienie	05/2016	05/2017	wzrost/spadek
1	Liczba zarejestrowanych ogółem	251	200	-51
	z tego:			
	- niepełnosprawni poszukujący pracy nie pozostający w zatrudnieniu	16	11	-5
	- niepełnosprawni bezrobotni	235	189	-46
2	Bezrobotni niepełnosprawni z prawem do zasiłku	44	47	+3
3	Zarejestrowani od początku roku	124	95	-29
4	Niepełnosprawni, którzy podjęli pracę od początku roku	65	53	-12

## Profile pomocy

Wyszczególnienie		Liczba wywiadów zakończonych ustaleniem profilu pomocy		Liczba bezrobotnych z ustalonym profilem pomocy	
		razem	kobiety	razem	kobiety
		w miesiącu		w końcu miesiąca sprawozdawczego	
<b>Ogółem</b>		<b>272</b>	<b>136</b>	<b>2341</b>	<b>1439</b>
z tego	profil I	10	6	52	31
	profil II	189	81	1124	619
	profil III	73	49	1165	789

## Miejsca pracy i aktywizacji zgłoszone do urzędu

Lp.	Wyszczególnienie	01-05/2016	01-05/2017	wzrost/spadek
1	Miejsca pracy ogółem	454	585	+131
	w tym na pracę subsydiowaną	262	297	+35
2	Miejsca aktywizacji zawodowej	206	217	+11
	w tym			
	- staże	178	165	-13
	- przygotowanie zawodowe dorosłych	0	0	0
	- prace społecznie użyteczne	28	52	+24
<b>Razem miejsca pracy i aktywizacji zawodowej</b>		<b>660</b>	<b>802</b>	<b>+142</b>