

POWIATOWY URZĄD PRACY

89-500 Tuchola
pl. Wolności 23

tel./fax (052) 5590800, (052) 5590801
e-mail: pup@tuchola.pl

Sytuacja na rynku pracy w powiecie tucholskim w miesiącu lutym 2017 r.

Tuchola, luty 2017 r.

Zarejestrowani bezrobotni wg miast i gmin

stan na koniec miesiąca lutego 2016 roku

L.p.	Wyszczególnienie		Liczba bezrobotnych		Bezrobotni z prawem do zasiłku	
			Ogółem	Kobiety	Razem	Kobiety
1	Miasto	TUCHOLA	952	496	175	77
	obszar wiejski		516	299	84	36
2	Gmina	CEKCYN	437	261	92	43
3	Gmina	GOSTYCYN	331	173	54	24
4	Gmina	KĘSOWO	319	161	49	21
5	Gmina	LUBIEWO	307	162	58	25
6	Gmina	ŚLIWICE	330	163	72	30
Ogółem PUP			3192	1715	584	256
Zamieszkali na wsi w PUP			2240	1219	409	179

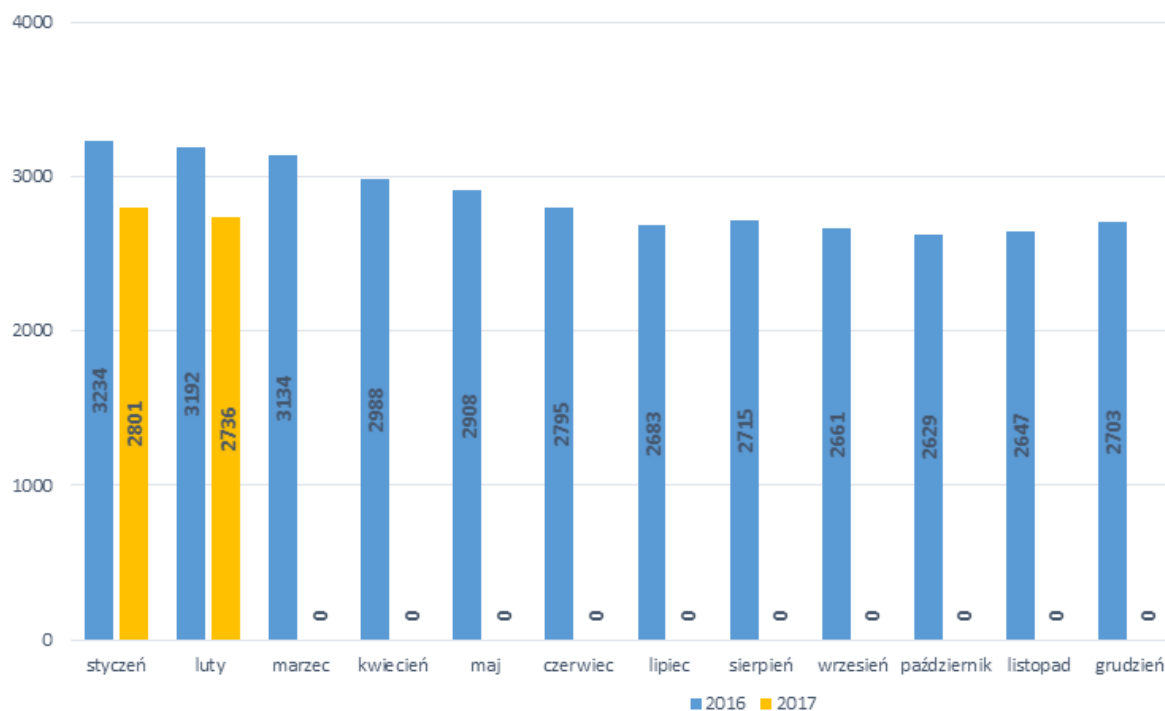
stan na koniec miesiąca lutego 2017 roku

L.p.	Wyszczególnienie		Liczba bezrobotnych		Bezrobotni z prawem do zasiłku	
			Ogółem	Kobiety	Razem	Kobiety
1	Miasto	TUCHOLA	774	427	120	58
	obszar wiejski		429	263	69	33
2	Gmina	CEKCYN	390	245	71	35
3	Gmina	GOSTYCYN	313	179	47	19
4	Gmina	KĘSOWO	266	145	42	16
5	Gmina	LUBIEWO	292	172	58	25
6	Gmina	ŚLIWICE	272	147	53	26
Ogółem PUP			2736	1578	460	212
Zamieszkali na wsi w PUP			1962	1151	340	154

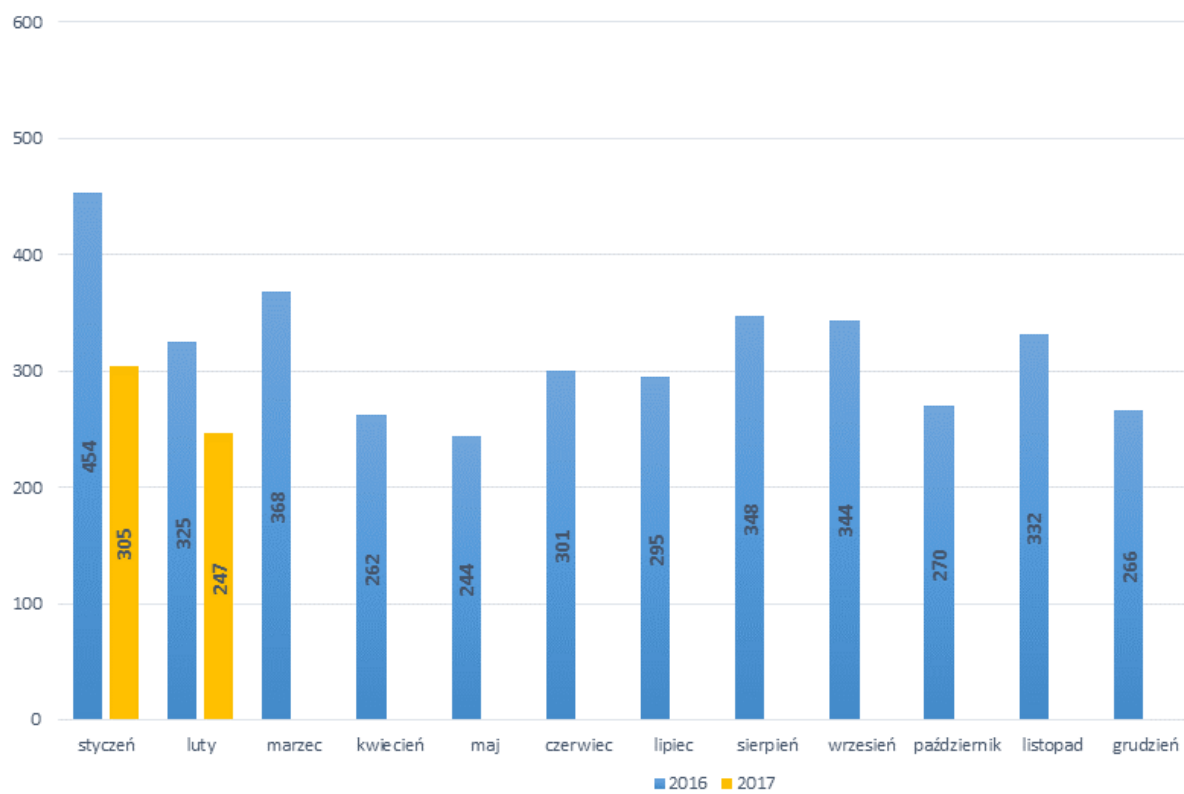
Stopa bezrobocia

Wyszczególnienie	02/2016	01/2017
Stopa bezrobocia powiat [%]	17,5	15,5
Stopa bezrobocia województwo [%]	13,9	12,5
Stopa bezrobocia Polska [%]	10,2	8,6

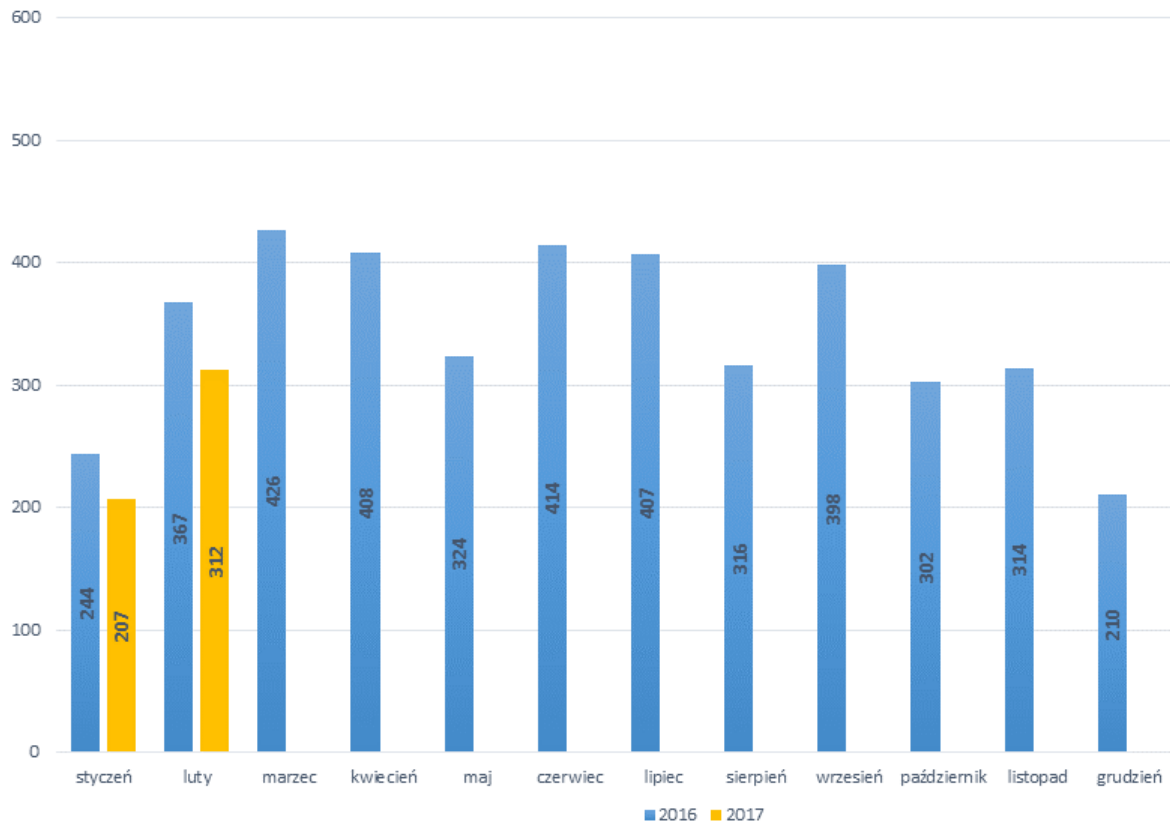
Bezrobotni w latach 2016-2017, stan w końcu miesiąca



Napływ bezrobotnych w latach 2016-2017



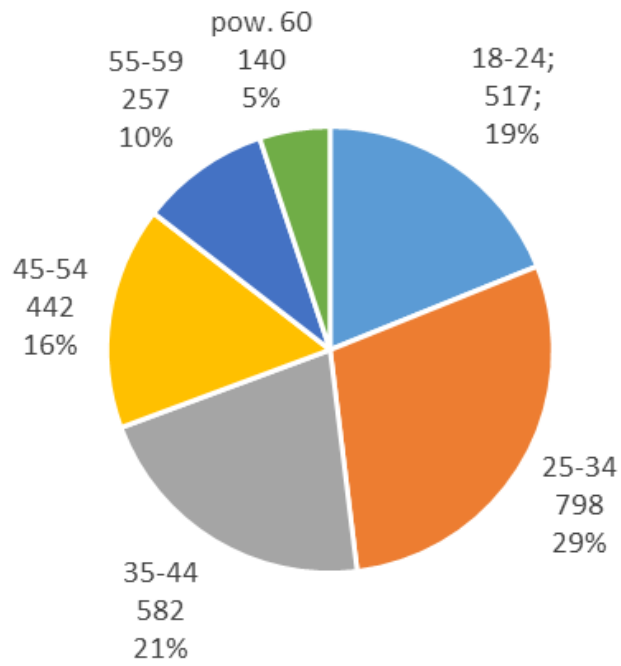
Wyłączeni z ewidencji bezrobotnych "odpływ" w latach 2016-2017



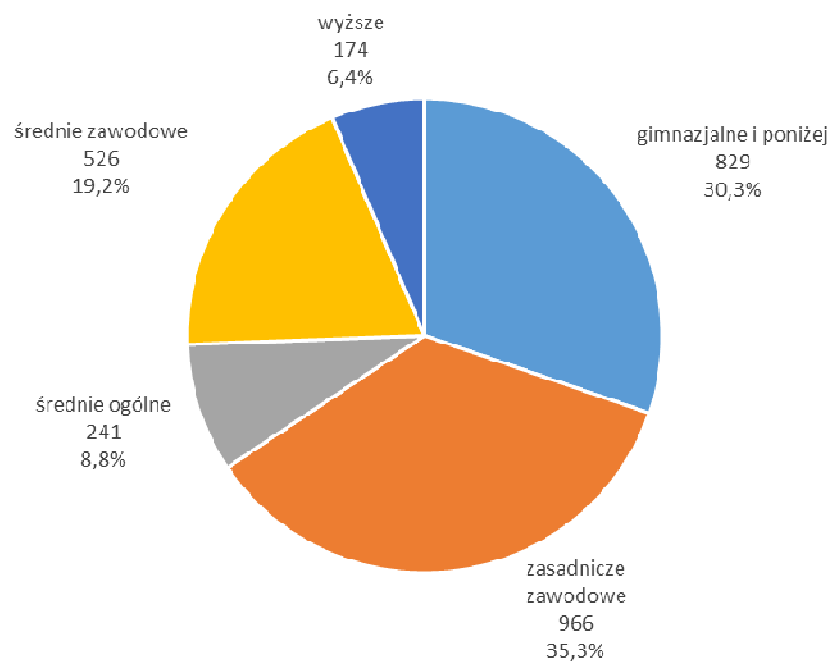
Zmiany (w %) w liczbie bezrobotnych w latach 2016-2017



Bezrobotni wg wieku



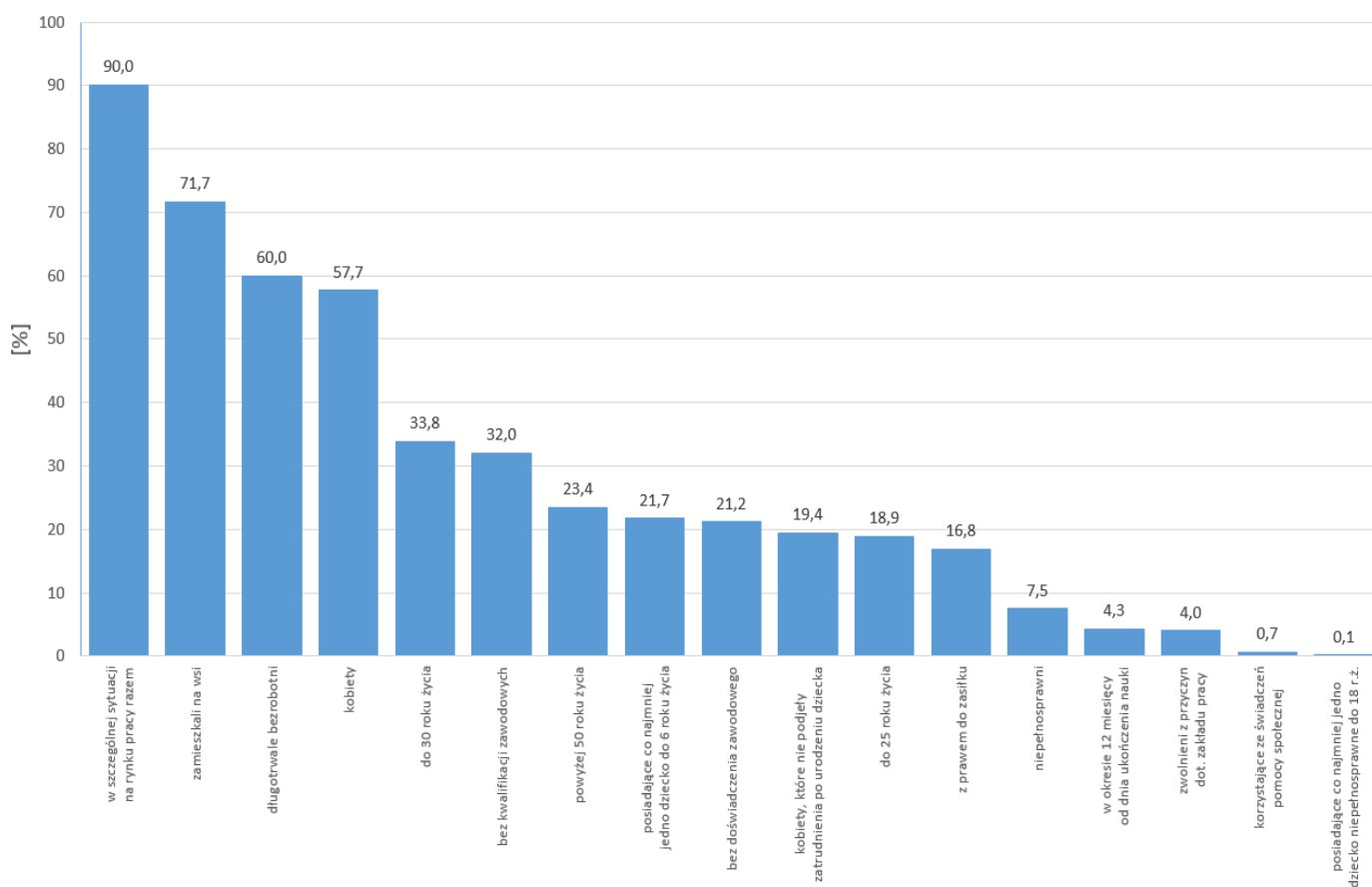
Bezrobotni wg poziomu wykształcenia



STRUKTURA BEZROBOTNYCH W LUTYM W LATACH 2016-2017

Wyszczególnienie		02/2016	02/2017		
		osoby	zmiana	w %	
Ogółem		3 192	2 736	-456	-14,3
z tego osoby	poprzednio pracujące	2 683	2 324	-359	-13,4
	w tym zwolnione z przyczyn dotyczących zakładu pracy	151	110	-41	-27,2
	dotychczas nie pracujące	509	412	-97	-19,1
Wybrane kategorie bezrobotnych (z ogółem)					
Zamieszkali na wsi		2 240	1 962	-278	-12,4
w tym posiadający gospodarstwo rolne		22	27	5	22,7
Osoby w okresie do 12 miesięcy od dnia ukończenia nauki		186	119	-67	-36,0
Cudzoziemcy		7	1	-6	-85,7
Bez kwalifikacji zawodowych		1 051	876	-175	-16,7
Bez doświadczenia zawodowego		724	579	-145	-20,0
Kobiety, które nie podjęły zatrudnienia po urodzeniu dziecka		522	532	10	1,9
Osoby będące w szczególnej sytuacji na rynku pracy		2835	2463	-372	-13,1
z tego	do 30 roku życia	1 181	926	-255	-21,6
	w tym do 25 roku życia	682	517	-165	-24,2
	długotrwale bezrobotni	1 803	1 641	-162	-9,0
	powyżej 50 roku życia	696	640	-56	-8,0
	korzystające ze świadczeń z pomocy społecznej	4	19	15	375,0
	posiadające co najmniej jedno dziecko do 6 roku życia	611	594	-17	-2,8
	posiadające co najmniej jedno dziecko niepełnosprawne do 18 roku życia	4	4	0	0,0
	niepełnosprawni	231	205	-26	-11,3

Struktura społeczno-demograficzna bezrobotnych



BILANS BEZROBOTNYCH W LUTYM W LATACH 2016-2017

Wyszczególnienie		02/2016	02/2017			
		osoby		zmiana	w %	
Bezrobotni według stanu w końcu miesiąca poprzedzającego sprawozdanie		3 234	2 801	-433	-13,4	
Bezrobotni zarejestrowani w miesiącu sprawozdawczym		325	247	-78	-24,0	
z tego	po raz pierwszy	48	28	-20	-41,7	
	po raz kolejny	277	219	-58	-20,9	
z wiersza	po pracach interwencyjnych	1	0	-1	x	
	po robotach publicznych	0	0	0	x	
	po stażu	11	10	-1	-9,1	
	po odbyciu przygotowania zawodowego dorosłych	0	0	0	x	
	po szkoleniu	26	5	-21	-80,8	
	po pracach społecznie użytecznych	0	0	0	x	
Osoby wyłączone z ewidencji bezrobotnych w miesiącu sprawozdawczym		367	312	-55	-15,0	
z tego z przyczyn	podjęcia pracy w mies. sprawozdawczym	208	178	-30	-14,4	
	niesubsydiowanej	160	138	-22	-13,8	
	w tym	podjęcie działalności gospodarczej	7	8	1	14,3
		pracy sezonowej	0	0	0	x
	subsydiowanej		48	40	-8	-16,7
	z tego	prac interwencyjnych	10	11	1	10,0
		robót publicznych	3	19	16	533,3
		podjęcia działalności gospodarczej	1	0	-1	x
		w tym w ramach bonu na zasiedlenie	0	0	0	x
		podjęcia pracy w ramach refundacji kosztów zatrudnienia bezrobotnego	3	2	-1	-33,3
		podjęcia pracy poza miejscem zamieszkania w ramach bonu na zasiedlenie	0	2	2	x
		podjęcia pracy w ramach bonu zatrudnieniowego	0	1	1	x
		podjęcia pracy w ramach świadczenia aktywizacyjnego	0	0	0	x
		podjęcia pracy w ramach grantu na telepracę	0	0	0	x
		podjęcia pracy w ramach refundacji składek na ubezpieczenie społeczne	0	0	0	x
		podjęcia pracy w ramach dofinansowania wynagrodzenia za zatrudnienie skierowanego bezrobotnego powyżej 50 roku życia	0	0	0	x
		inne	31	5	-26	-83,9
		rozpoczęcia szkolenia	10	6	-4	-40,0
	w tym w ramach bonu szkoleniowego	8	5	-3	-37,5	
	rozpoczęcia stażu	37	27	-10	-27,0	
	w tym w ramach bonu stażowego	2	1	-1	-50,0	
	rozpoczęcia przygotowania zawodowego dorosłych	0	0	0	x	
	rozpoczęcia pracy społecznie użytecznej	0	8	8	x	
	w tym w ramach PAI	0	0	0	x	
	skierowanie do agencji zatrudnienia w ramach zlecenia działań aktywizacyjnych	0	0	0	x	
	odmowy bez uzasadnionej przyczyny przyjęcia propozycji odpowiedniej pracy lub innej formy pomocy, w tym w ramach PAI	3	4	1	33,3	
	odmowy ustalenia profilu pomocy	0	0	0	x	
niepotwierdzenia gotowości do pracy	44	35	-9	-20,5		
dobrowolnej rezygnacji ze statusu bezrobotnego	40	36	-4	-10,0		
podjęcia nauki	1	1	0	0,0		
osiągnięcia wieku emerytalnego	0	0	0	x		
nabycia praw emerytalnych lub rentowych	6	2	-4	-66,7		
nabycia praw do świadczenia przedemerytalnego	2	1	-1	-50,0		
innych	16	14	-2	-12,5		
Bezrobotni według stanu w końcu miesiąca sprawozdawczego		3 192	2 736	-456	-14,3	
w tym zarejestrowani po raz pierwszy		456	374	-82	-18,0	

Niepełnosprawni

Lp.	Wyszczególnienie	02/2016	02/2017	wzrost/spadek
1	Liczba zarejestrowanych ogółem z tego:	253	216	-37
	- niepełnosprawni poszukujący pracy nie pozostający w zatrudnieniu	22	11	-11
	- niepełnosprawni bezrobotni	231	205	-26
2	Bezrobotni niepełnosprawni z prawem do zasiłku	55	52	-3
3	Zarejestrowani od początku roku	50	38	-12
4	Niepełnosprawni, którzy podjęli pracę od początku roku	30	18	-12

Profile pomocy

Wyszczególnienie		Liczba wywiadów zakończonych ustaleniem profilu pomocy		Liczba bezrobotnych z ustalonym profilem pomocy	
		razem	kobiety	razem	kobiety
		w miesiącu		w końcu miesiąca sprawozdawczego	
Ogółem		293	156	2712	1568
z tego	profil I	18	11	64	36
	profil II	188	96	1389	721
	profil III	87	49	1259	811

Miejsca pracy i aktywizacji zgłoszone do urzędu

Lp.	Wyszczególnienie	01-02/2016	01-02/2017	wzrost/spadek
1	Miejsca pracy ogółem	118	136	+18
	w tym na pracę subsydiowaną	72	76	+4
2	Miejsca aktywizacji zawodowej	79	68	-11
	w tym			
	- staże	79	60	-19
	- przygotowanie zawodowe dorosłych	0	0	0
	- prace społecznie użyteczne	0	8	+8
Razem miejsca pracy i aktywizacji zawodowej		197	204	+7