



POWIATOWY URZĄD PRACY

89-500 Tuchola
pl. Wolności 23

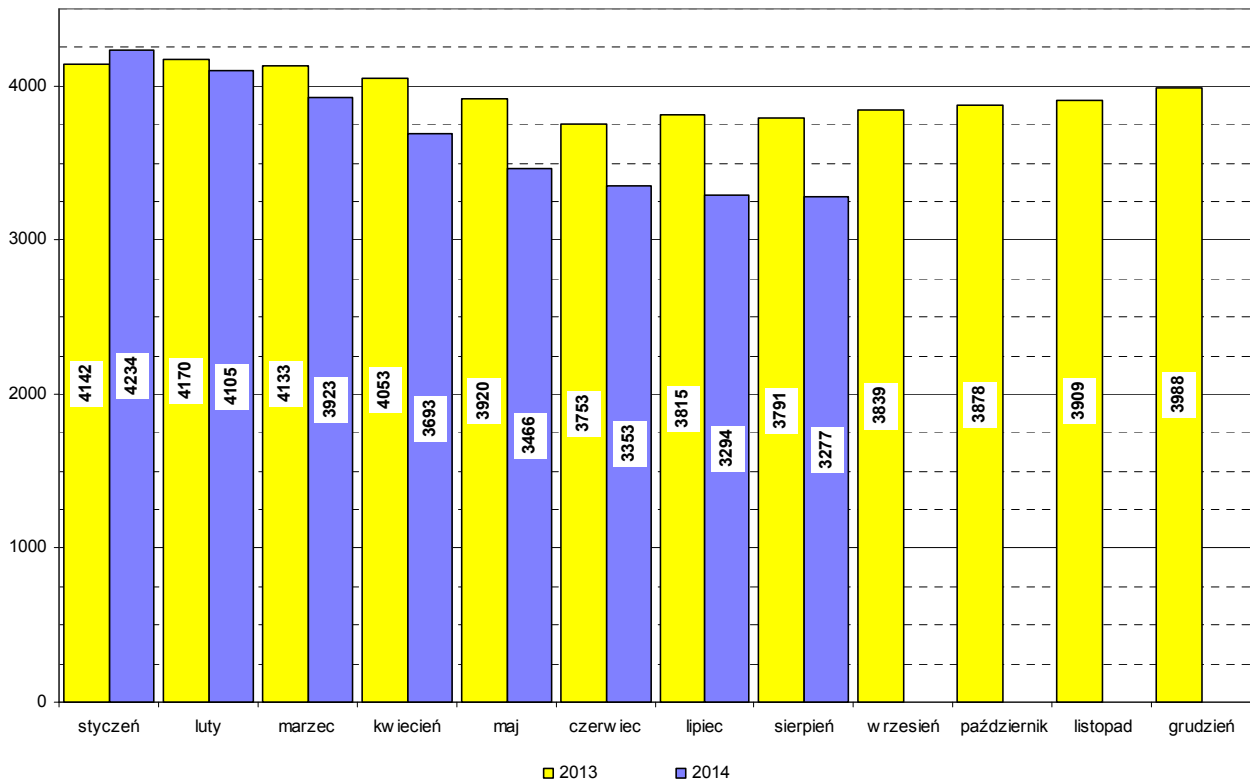
tel./fax (052) 5590800, (052) 5590801

e-mail: pup@tuchola.pl

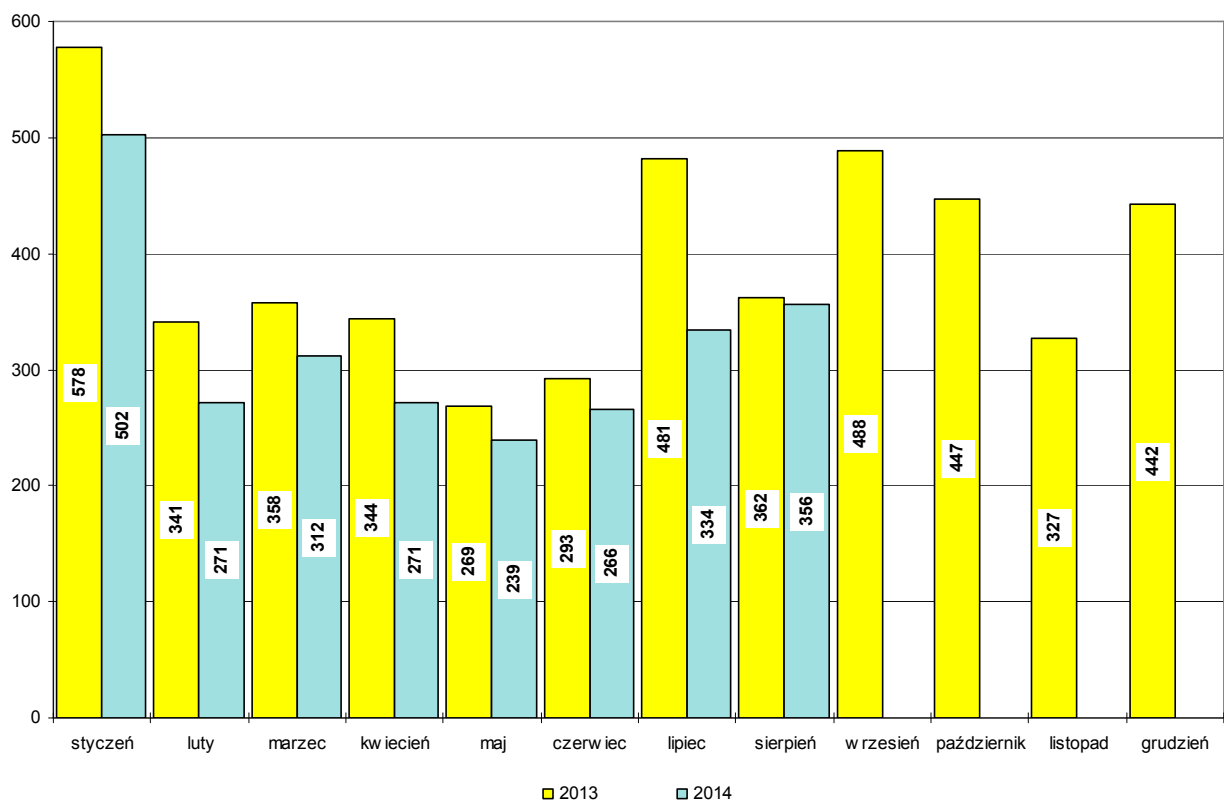
Sytuacja na rynku pracy w powiecie tucholskim w miesiącu sierpniu 2014 r.

Tuchola, sierpień 2014 r.

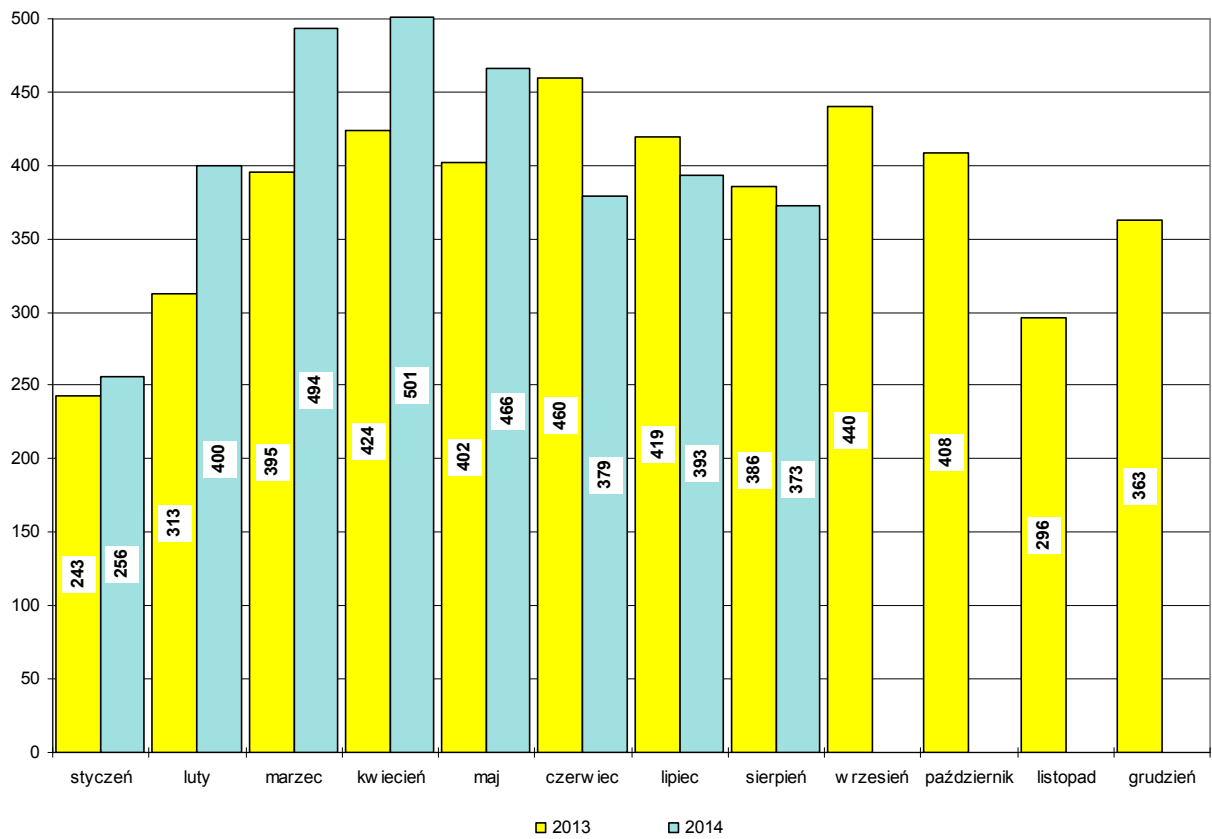
Bezrobotni w latach 2013-2014, stan w końcu miesiąca



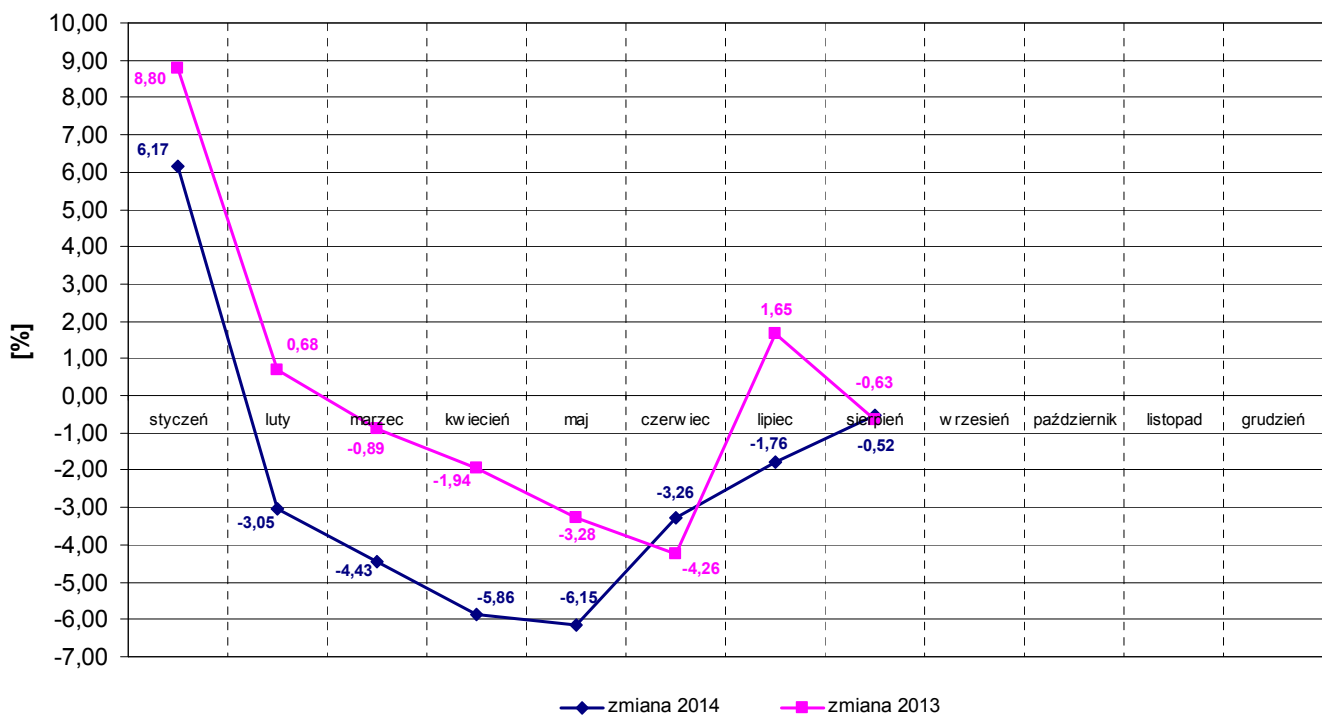
Napływ bezrobotnych w latach 2013-2014



Wyłączeni z ewidencji bezrobotnych "odpływ" w latach 2013-2014



Zmiany (w %) w liczbie bezrobotnych w latach 2013-2014



Zarejestrowani bezrobotni wg miast i gmin

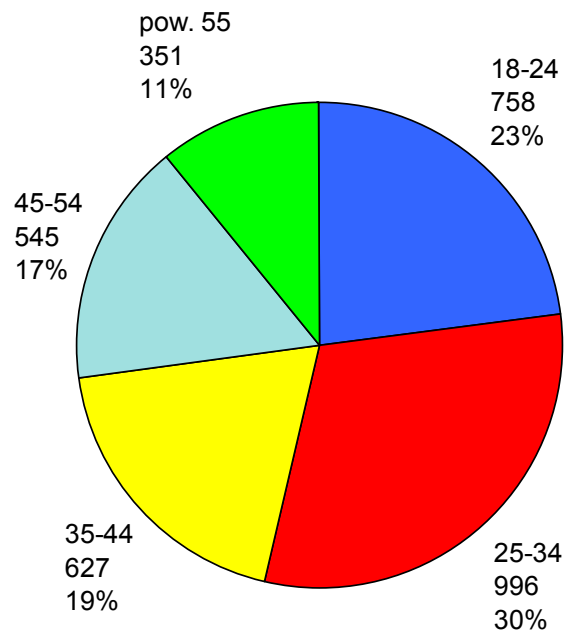
stan na koniec miesiąca sierpnia 2013 roku

L.p.	Wyszczególnienie		Liczba bezrobotnych		Bezrobotni z prawem do zasiłku	
			Ogółem	Kobiety	Razem	Kobiety
1	Miasto	TUCHOLA	1102	612	205	104
	obszar wiejski		529	308	77	25
2	Gmina	CEKCYN	555	308	127	57
3	Gmina	GOSTYCYN	440	231	76	28
4	Gmina	KĘSOWO	355	207	60	30
5	Gmina	LUBIEWO	384	220	69	33
6	Gmina	ŚLIWICE	426	228	92	39
Ogółem PUP			3791	2114	706	316
Zamieszkali na wsi w PUP			2689	1502	501	212

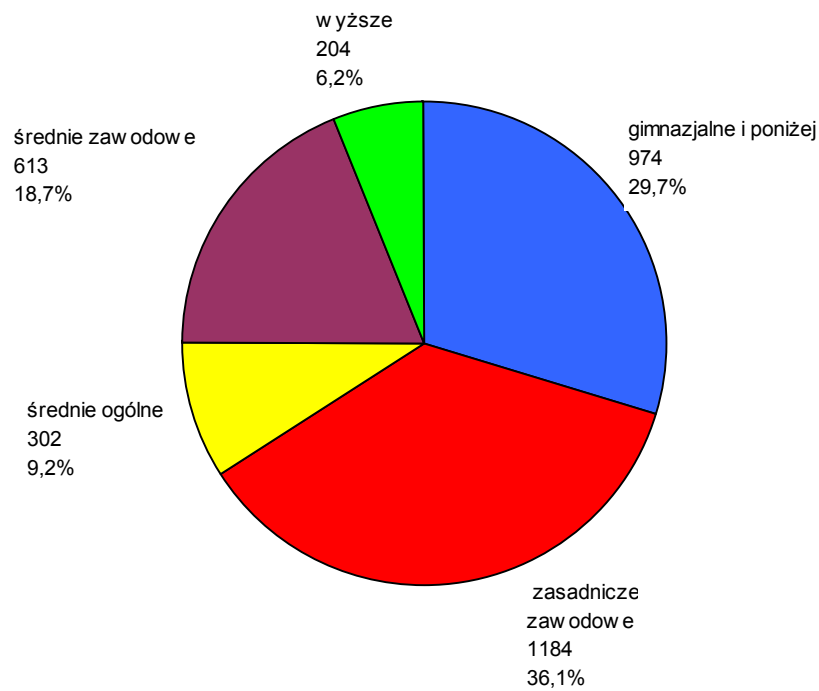
stan na koniec miesiąca sierpnia 2014 roku

L.p.	Wyszczególnienie		Liczba bezrobotnych		Bezrobotni z prawem do zasiłku	
			Ogółem	Kobiety	Razem	Kobiety
1	Miasto	TUCHOLA	933	520	151	81
	obszar wiejski		492	280	76	30
2	Gmina	CEKCYN	462	265	79	35
3	Gmina	GOSTYCYN	342	194	46	15
4	Gmina	KĘSOWO	293	157	44	16
5	Gmina	LUBIEWO	332	189	56	23
6	Gmina	ŚLIWICE	423	231	102	52
Ogółem PUP			3277	1836	554	252
Zamieszkali na wsi w PUP			2344	1316	403	171

Bezrobotni wg wieku, stan w końcu sierpnia 2014 r.



Bezrobotni wg poziomu wykształcenia, stan w końcu sierpnia 2014 r.



Struktura bezrobotnych

Lp.	Wyszczególnienie	08/2013	08/2014	wzrost/spadek
1	Liczba bezrobotnych	3791	3277	-514
2	w tym kobiet	2114	1836	-278
3	Stopa bezrobocia [%]	21,0	18,7*	X
4	Bezrobotni z prawem do zasiłku	706	554	-152
5	Zamieszkali na wsi	2689	2344	-345
6	Zwolnieni z przyczyn zakładu pracy	142	157	+15
7	Osoby w okresie do 12 m-cy od dnia ukończenia nauki	198	152	-46
8	Niepełnosprawni	281	242	-39
9	Bezrobotni do 25 roku życia	999	758	-241
10	Bezrobotni powyżej 50 roku życia	631	627	-4
11	Długotrwale bezrobotni	2018	2008	-10
12	w tym kobiety	1252	1228	-24
13	Bez kwalifikacji zawodowych	1222	1066	-156
14	Samotnie wychowujący co najmniej jedno dziecko do lat 18	388	350	-38
15	Bez doświadczenia zawodowego	972	806	-166
16	Bez wykształcenia średniego	2417	2158	-259
17	Kobiety, które nie podjęły zatrudnienia po urodzeniu dziecka	504	474	-30
18	Bezrobotni, którzy po odbyciu kary pozbawienia wolności nie podjęli zatrudnienia	50	53	+3

*stopa bezrobocia na 31.07.2014 r.

Bilans bezrobotnych

Lp.	Wyszczególnienie	08/2013	08/2014	wzrost/spadek
1	Bezrobotni zarejestrowani w mies. z tego:	362	356	-6
	- po raz pierwszy	63	66	+3
	- po raz kolejny	299	290	-9
2	Liczba wyłączonych z ewidencji z tego:	386	373	-13
	podjęcia pracy w miesiącu:	234	189	-45
	- niesubsydiowanej	194	175	-19
	- subsydiowanej	40	14	-26
	w tym:			
	prace interwencyjne	0	4	+4
	roboty publiczne	6	4	-2
	podjęcia dział. gosp.	8	0	-8
	podj. pracy w ramach refundacji kosztów zatrudniania	24	6	-18
	rozpoczęcia:			
	- stażu	38	45	+7
	- szkolenia	2	1	-1
	- przygotowania zawodowego dorosłych	0	0	0
	- pracy społecznie użytecznej	4	13	+9
	niepotw. gotowości do podj. pracy	73	96	+23
	odmowy przyjęcia propozycji zatr.	5	0	-5

Bilans bezrobotnych od początku roku

Lp.	Wyszczególnienie	01-08/2013	01-08/2014	wzrost/spadek
1	Bezrobotni zarejestrowani w mies. z tego:	3026	2551	-475
	- po raz pierwszy	532	417	-115
	- po raz kolejny	2494	2134	-360
2	Liczba wyłączonych z ewidencji z tego:	3042	3262	+220
	podjęcia pracy w miesiącu:	1522	1650	+128
	- niesubsydiowanej	1272	1459	+187
	- subsydiowanej	250	191	-59
	w tym:			
	prace interwencyjne	24	19	-5
	roboty publiczne	80	56	-24
	podjęcia dział. gosp.	34	36	+2
	podj. pracy w ramach refundacji kosztów zatrudniania	76	77	+1
	rozpoczęcia:			
	- stażu	308	498	+190
	- szkolenia	100	15	-85
	- przygotowania zawodowego dorosłych	0	0	0
	- pracy społecznie użytecznej	148	133	-15
	niepotw. gotowości do podj. pracy	700	649	-51
	odmowy przyjęcia propozycji zatr.	15	21	+6

Poszukujący pracy

Lp.	Wyszczególnienie	08/2013	08/2014	wzrost/spadek
1	Poszukujący pracy z tego pracownicy w wieku 45 lat i powyżej	75 4	60 3	-15 -1

Niepełnosprawni

Lp.	Wyszczególnienie	08/2013	08/2014	wzrost/spadek
1	Liczba zarejestrowanych ogółem z tego: - niepełnosprawni poszukujący pracy nie pozostający w zatrudnieniu - niepełnosprawni bezrobotni	322 41 281	268 26 242	-54 -15 -39
2	Bezrobotni niepełnosprawni z prawem do zasiłku	59	61	+2
3	Zarejestrowani od 01.01 do 31.08	282	241	+41
4	Niepełnosprawni, którzy podjęli pracę od 01.01 do 31.08	144	126	-18

Miejsca pracy i aktywizacji zgłoszone do urzędu

Lp.	Wyszczególnienie	01-08/2013	01-08/2014	wzrost/spadek
1	Miejsca pracy ogółem w tym na pracę subsydiowaną	407 177	450 128	+43 -49
2	Miejsca aktywizacji zawodowej w tym - staże - przygotowanie zawodowe dorosłych - prace społecznie użyteczne	487 324 0 163	673 560 0 113	+186 +236 0 -50
3	Razem miejsca pracy i aktywizacji zawodowej	894	1123	+229