

POWIATOWY URZĄD PRACY

89-500 Tuchola
pl. Wolności 23

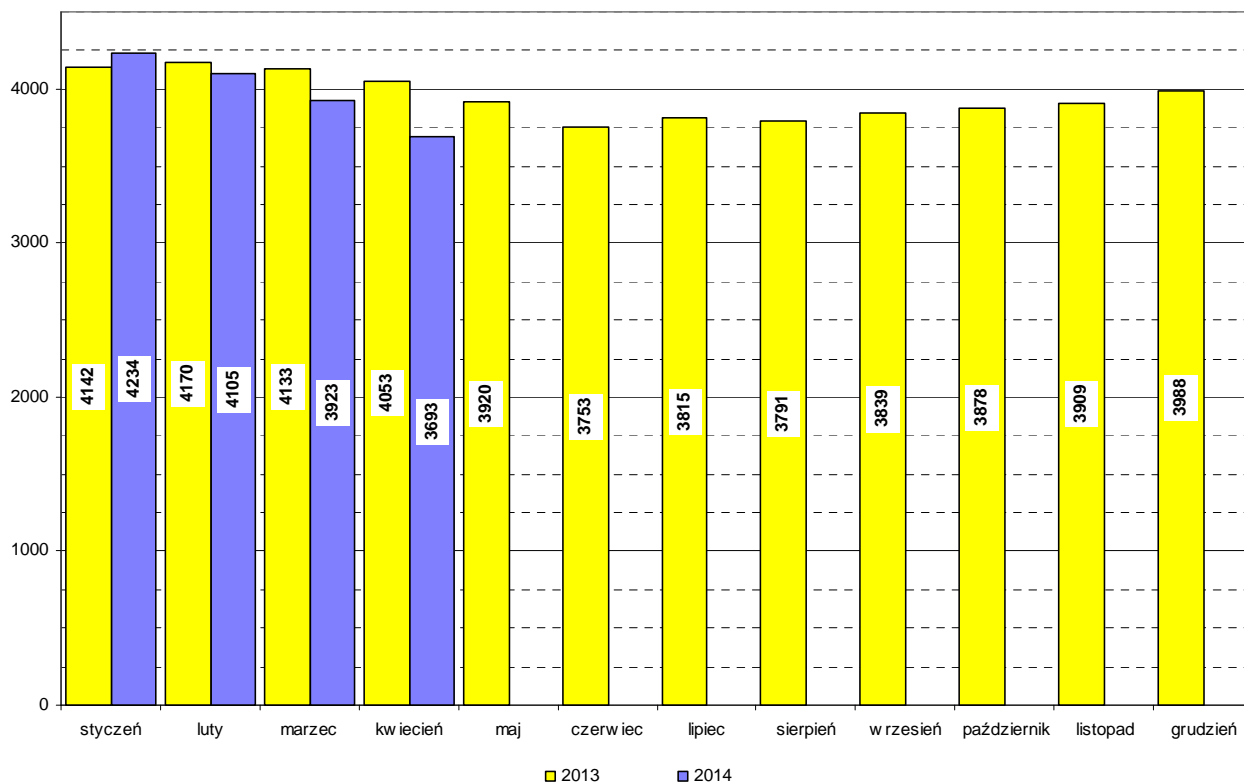
tel./fax (052) 5590800, (052) 5590801

e-mail: pup@tuchola.pl

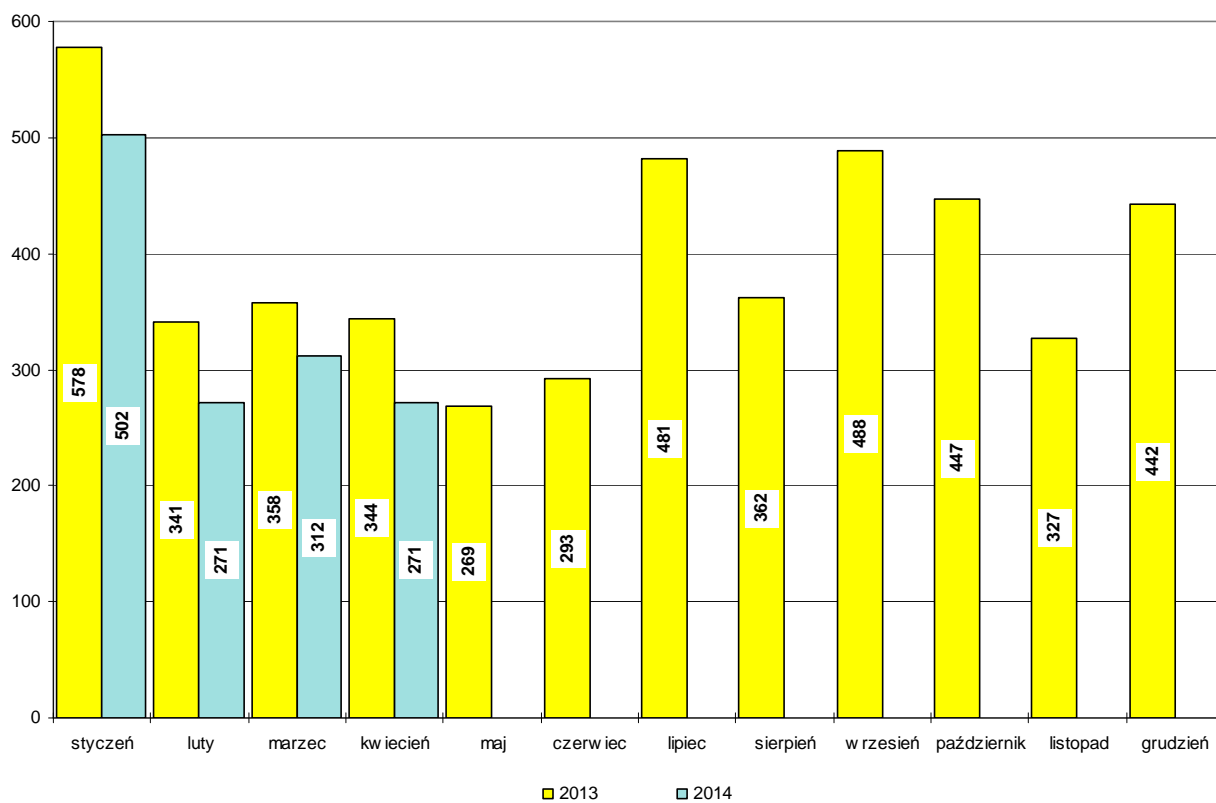
Sytuacja na rynku pracy w powiecie tucholskim w miesiącu kwietniu 2014 r.

Tuchola, kwiecień 2014 r.

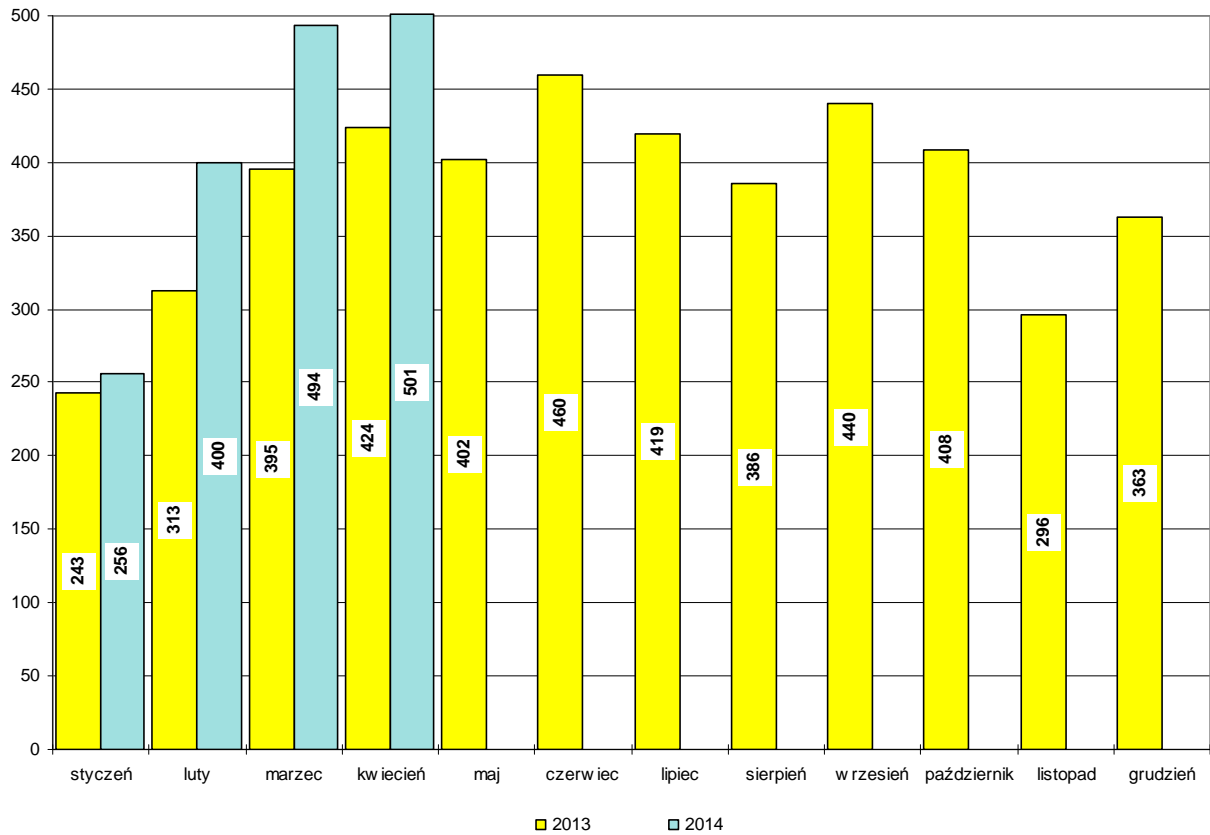
Bezrobotni w latach 2013-2014, stan w końcu miesiąca



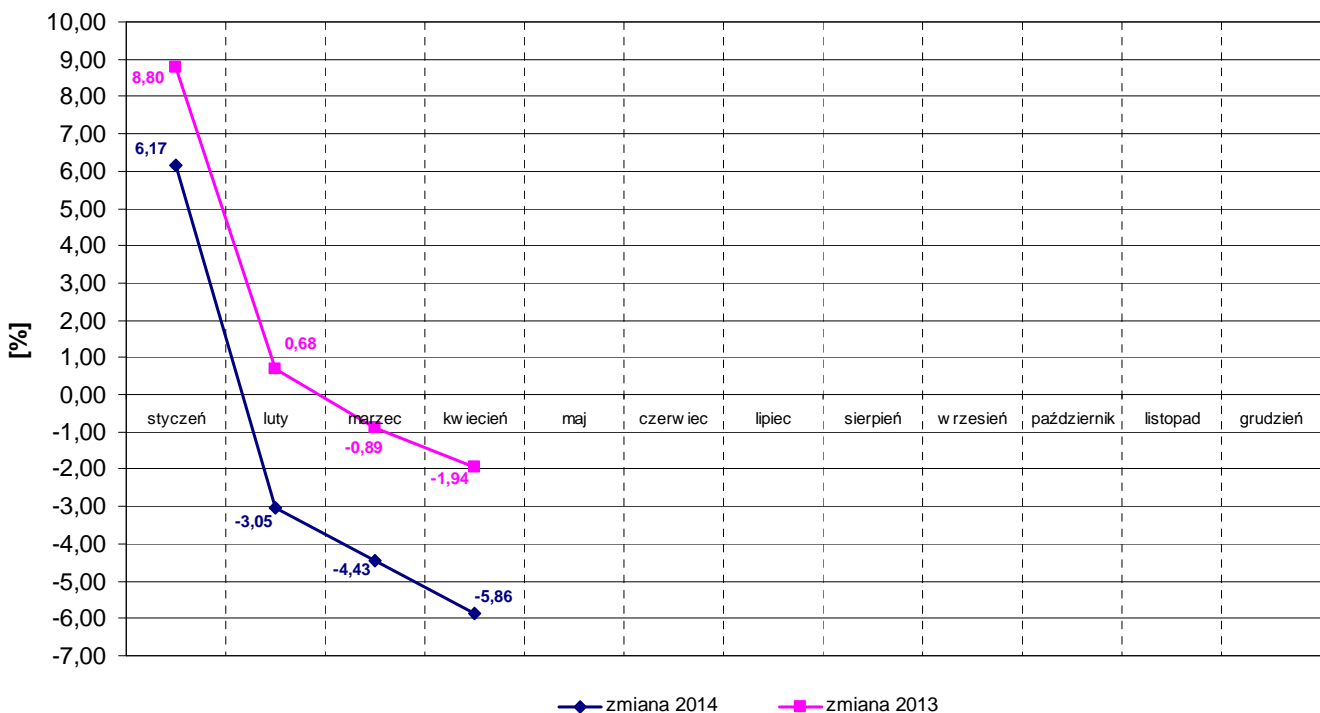
Napływ bezrobotnych w latach 2013-2014



Wyłączeni z ewidencji bezrobotnych "odpływ" w latach 2013-2014



Zmiany (w %) w liczbie bezrobotnych w latach 2013-2014



Zarejestrowani bezrobotni wg miast i gmin

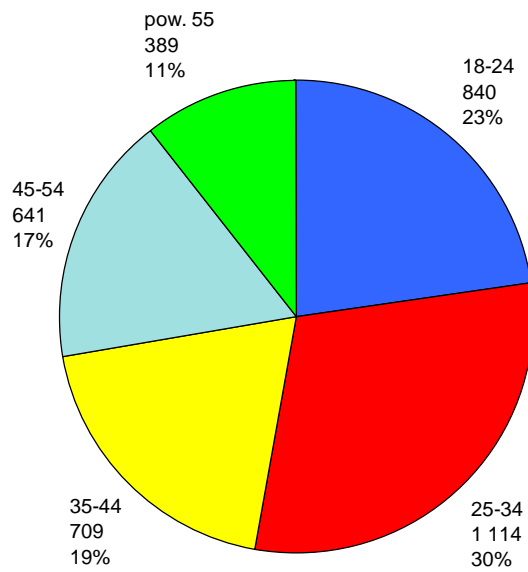
stan na koniec miesiąca kwietnia 2013 roku

L.p.	Wyszczególnienie		Liczba bezrobotnych		Bezrobotni z prawem do zasiłku	
			Ogółem	Kobiety	Razem	Kobiety
1	Miasto	TUCHOLA	1175	639	265	124
	obszar wiejski		567	299	120	41
2	Gmina	CEKCYN	601	323	133	54
3	Gmina	GOSTYCYN	469	247	98	37
4	Gmina	KĘSOWO	403	206	95	38
5	Gmina	LUBIEWO	406	221	81	38
6	Gmina	ŚLIWICE	432	227	105	46
Ogółem PUP			4053	2162	897	378
Zamieszkali na wsi w PUP			2878	1523	632	254

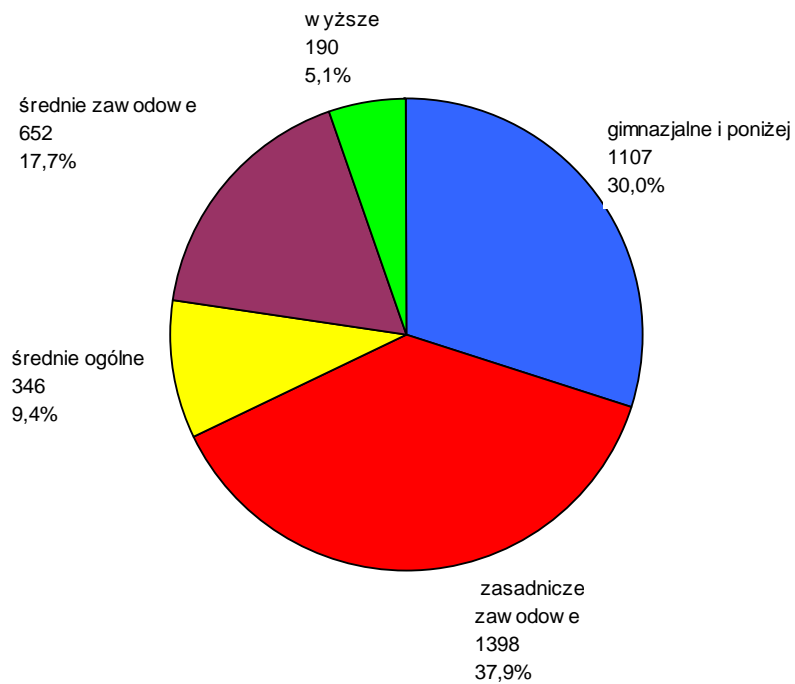
stan na koniec miesiąca kwietnia 2014 roku

L.p.	Wyszczególnienie		Liczba bezrobotnych		Bezrobotni z prawem do zasiłku	
			Ogółem	Kobiety	Razem	Kobiety
1	Miasto	TUCHOLA	1028	562	170	88
	obszar wiejski		527	294	88	29
2	Gmina	CEKCYN	520	289	97	43
3	Gmina	GOSTYCYN	435	231	63	18
4	Gmina	KĘSOWO	339	185	43	14
5	Gmina	LUBIEWO	378	206	68	31
6	Gmina	ŚLIWICE	466	234	115	52
Ogółem PUP			3693	2001	644	275
Zamieszkali na wsi w PUP			2665	1439	474	187

Bezrobotni wg wieku, stan w końcu kwietnia 2014 r.



Bezrobotni wg poziomu wykształcenia, stan w końcu kwietnia 2014 r.



Struktura bezrobotnych

Lp.	Wyszczególnienie	04/2013	04/2014	wzrost/spadek
1	Liczba bezrobotnych	4053	3693	-360
2	w tym kobiet	2162	2001	-161
3	Stopa bezrobocia [%]	22,1	21,5*	X
4	Bezrobotni z prawem do zasiłku	897	644	-253
5	Zamieszkali na wsi	2878	2665	-213
6	Zwolnieni z przyczyn zakładu pracy	159	197	+38
7	Osoby w okresie do 12 m-cy od dnia ukończenia nauki	166	145	-21
8	Niepełnosprawni	341	255	-86
9	Bezrobotni do 25 roku życia	1017	840	-177
10	Bezrobotni powyżej 50 roku życia	675	726	+51
11	Długotrwale bezrobotni	2108	2175	+67
12	w tym kobiety	1311	1300	-11
13	Bez kwalifikacji zawodowych	1196	1180	-16
14	Samotnie wychowujący co najmniej jedno dziecko do lat 18	372	382	+10
15	Bez doświadczenia zawodowego	938	847	-91
16	Bez wykształcenia średniego	2683	2505	-178
17	Kobiety, które nie podjęły zatrudnienia po urodzeniu dziecka	498	503	+5
18	Bezrobotni, którzy po odbyciu kary pozbawienia wolności nie podjęli zatrudnienia	42	57	+15

*stopa bezrobocia na 31.03.2014 r.

Bilans bezrobotnych

Lp.	Wyszczególnienie	04/2013	04/2014	wzrost/spadek
1	Bezrobotni zarejestrowani w mies. z tego:	344	271	-73
	- po raz pierwszy	39	49	+10
	- po raz kolejny	305	222	-83
2	Liczba wyłączonych z ewidencji z tego:	424	501	+77
	podjęcia pracy w miesiącu:	164	255	+91
	- niesubsydiowanej	129	206	+77
	- subsydiowanej	35	31	-4
	w tym:			
	prace interwencyjne	4	2	-2
	roboty publiczne	22	24	+2
	podjęcia dział. gosp.	3	3	0
	podj. pracy w ramach refundacji kosztów zatrudniania	6	20	+14
	rozpoczęcia:			
	- stażu	43	85	+42
	- szkolenia	54	0	-54
	- przygotowania zawodowego dorosłych	0	0	0
	- pracy społecznie użytecznej	48	35	-13
	niepotw. gotowości do podj. pracy	82	93	+11
	odmowy przyjęcia propozycji zatr.	2	1	-1

Bilans bezrobotnych od początku roku

Lp.	Wyszczególnienie	01-04/2013	01-04/2014	wzrost/spadek
1	Bezrobotni zarejestrowani w mies. z tego:	1621	1356	+265
	- po raz pierwszy	215	192	-23
	- po raz kolejny	1406	1164	-242
2	Liczba wyłączonych z ewidencji z tego:	1375	1651	+276
	podjęcia pracy w miesiącu:	632	848	+216
	- niesubsydiowanej	565	750	+185
	- subsydiowanej	67	98	+31
	w tym:			
	prace interwencyjne	13	4	-9
	roboty publiczne	33	39	+6
	podjęcia dział. gosp.	3	20	+17
	podj. pracy w ramach refundacji kosztów zatrudniania	18	34	+16
	rozpoczęcia:			
	- stażu	139	289	+150
	- szkolenia	82	9	-73
	- przygotowania zawodowego dorosłych	0	0	0
	- pracy społecznie użytecznej	91	80	-11
	niepotw. gotowości do podj. pracy	317	293	-24
	odmowy przyjęcia propozycji zatr.	4	13	+9

Poszukujący pracy

Lp.	Wyszczególnienie	04/2013	04/2014	wzrost/spadek
1	Poszukujący pracy z tego pracownicy w wieku 45 lat i powyżej	75 4	66 3	-9 -1

Niepełnosprawni

Lp.	Wyszczególnienie	04/2013	04/2014	wzrost/spadek
1	Liczba zarejestrowanych ogółem z tego: - niepełnosprawni poszukujący pracy nie pozostający w zatrudnieniu - niepełnosprawni bezrobotni	384 43 341	285 30 255	-99 -13 -86
2	Bezrobotni niepełnosprawni z prawem do zasiłku	105	57	-48
3	Zarejestrowani od 01.01 do 30.04	158	124	-34
4	Niepełnosprawni, którzy podjęli pracę od 01.01 do 30.04	44	65	+21

Miejsca pracy i aktywizacji zgłoszone do urzędu

Lp.	Wyszczególnienie	04/2013	04/2014	wzrost/spadek
1	Miejsca pracy ogółem w tym na pracę subsydiowaną	55 35	67 26	+12 -9
2	Miejsca aktywizacji zawodowej w tym - staż - przygotowanie zawodowe dorosłych - prace społecznie użyteczne	95 48 0 47	139 105 0 34	+44 +57 0 -13
3	Razem miejsca pracy i aktywizacji zawodowej	150	206	+56