

POWIATOWY URZĄD PRACY

89-500 Tuchola
pl. Wolności 23

tel./fax (052) 5590800, (052) 5590801
e-mail: pup@tuchola.pl

Sytuacja na rynku pracy w powiecie tucholskim w miesiącu sierpniu 2015 r.

Tuchola, sierpień 2015 r.

Zarejestrowani bezrobotni wg miast i gmin

stan na koniec miesiąca sierpnia 2014 roku

L.p.	Wyszczególnienie		Liczba bezrobotnych		Bezrobotni z prawem do zasiłku	
			Ogółem	Kobiety	Razem	Kobiety
1	Miasto	TUCHOLA	933	520	151	81
	obszar wiejski		492	280	76	30
2	Gmina	CEKCYN	462	265	79	35
3	Gmina	GOSTYCYN	342	194	46	15
4	Gmina	KĘSOWO	293	157	44	16
5	Gmina	LUBIEWO	332	189	56	23
6	Gmina	ŚLIWICE	423	231	102	52
Ogółem PUP			3277	1836	554	252
Zamieszkali na wsi w PUP			2344	1316	403	171

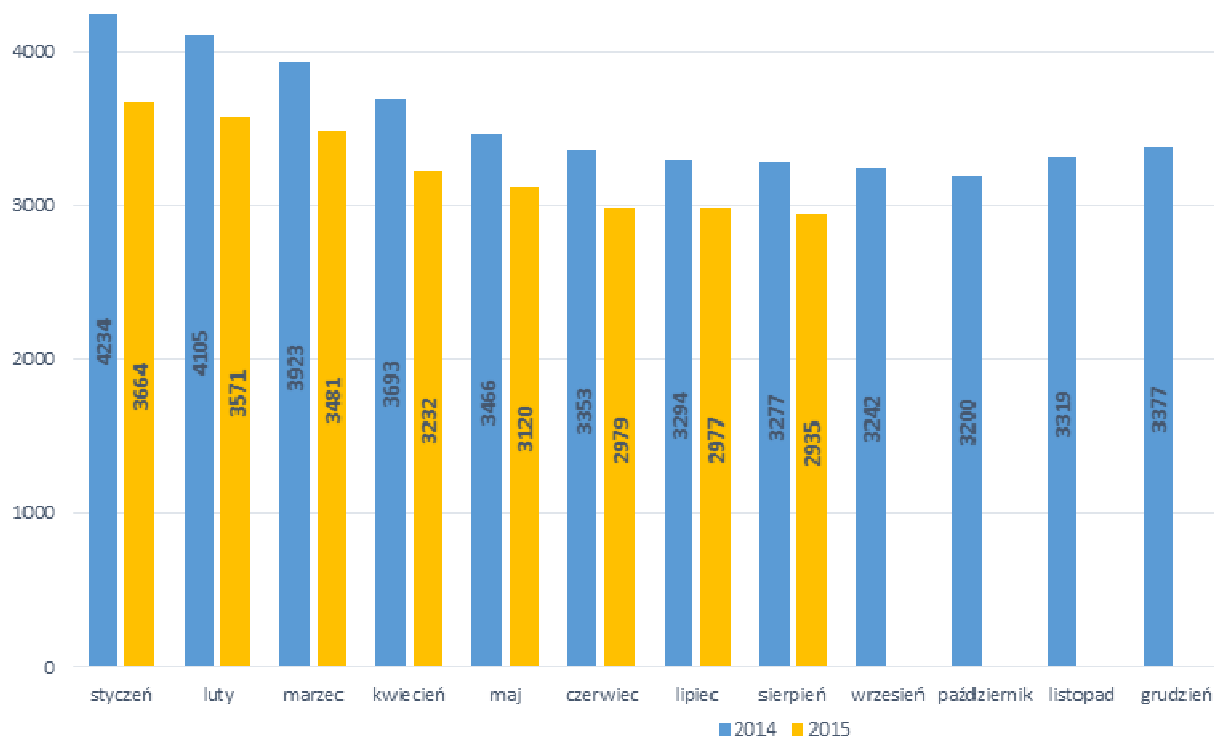
stan na koniec miesiąca sierpnia 2015 roku

L.p.	Wyszczególnienie		Liczba bezrobotnych		Bezrobotni z prawem do zasiłku	
			Ogółem	Kobiety	Razem	Kobiety
1	Miasto	TUCHOLA	871	491	138	67
	obszar wiejski		460	285	63	30
2	Gmina	CEKCYN	383	239	66	37
3	Gmina	GOSTYCYN	325	174	47	24
4	Gmina	KĘSOWO	279	164	40	22
5	Gmina	LUBIEWO	290	170	49	23
6	Gmina	ŚLIWICE	327	184	80	42
Ogółem PUP			2935	1707	483	245
Zamieszkali na wsi w PUP			2064	1216	345	178

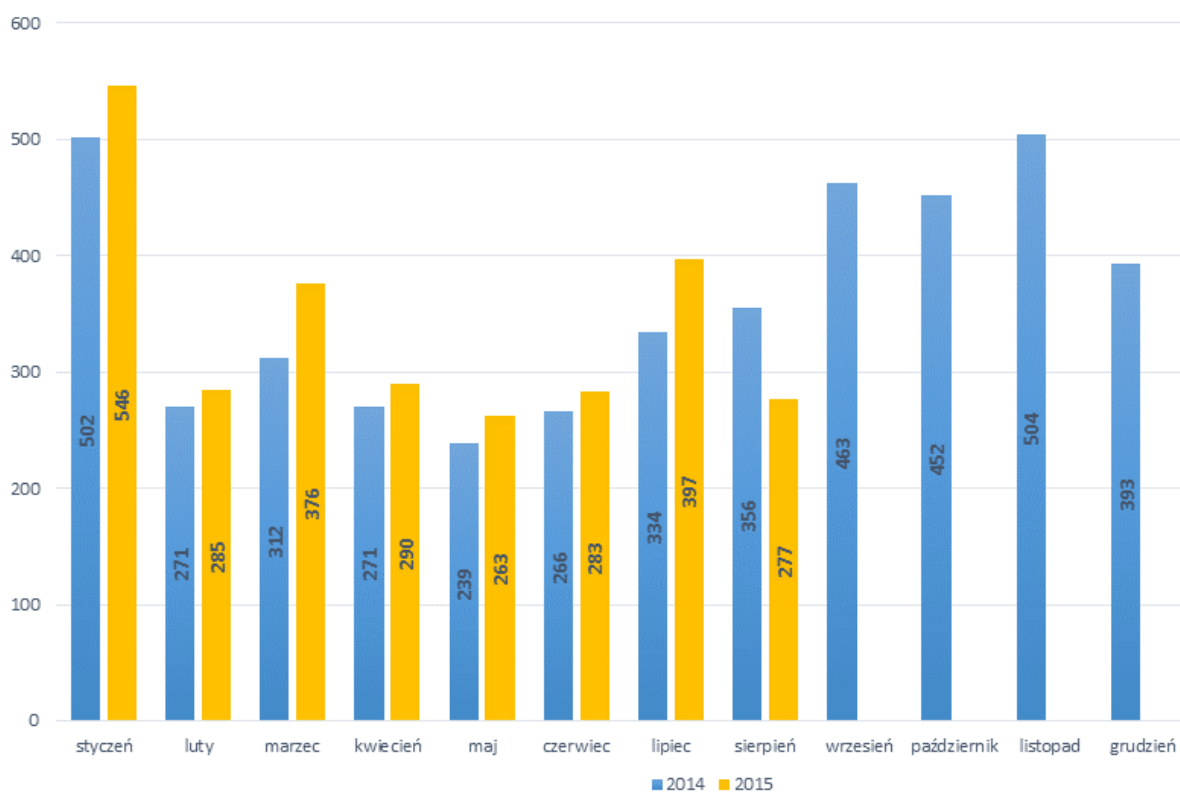
Stopa bezrobocia

Wyszczególnienie	08/2014	07/2015
Stopa bezrobocia powiat [%]	18,7	17,2
Stopa bezrobocia województwo [%]	15,8	13,6
Stopa bezrobocia Polska [%]	11,7	10,1

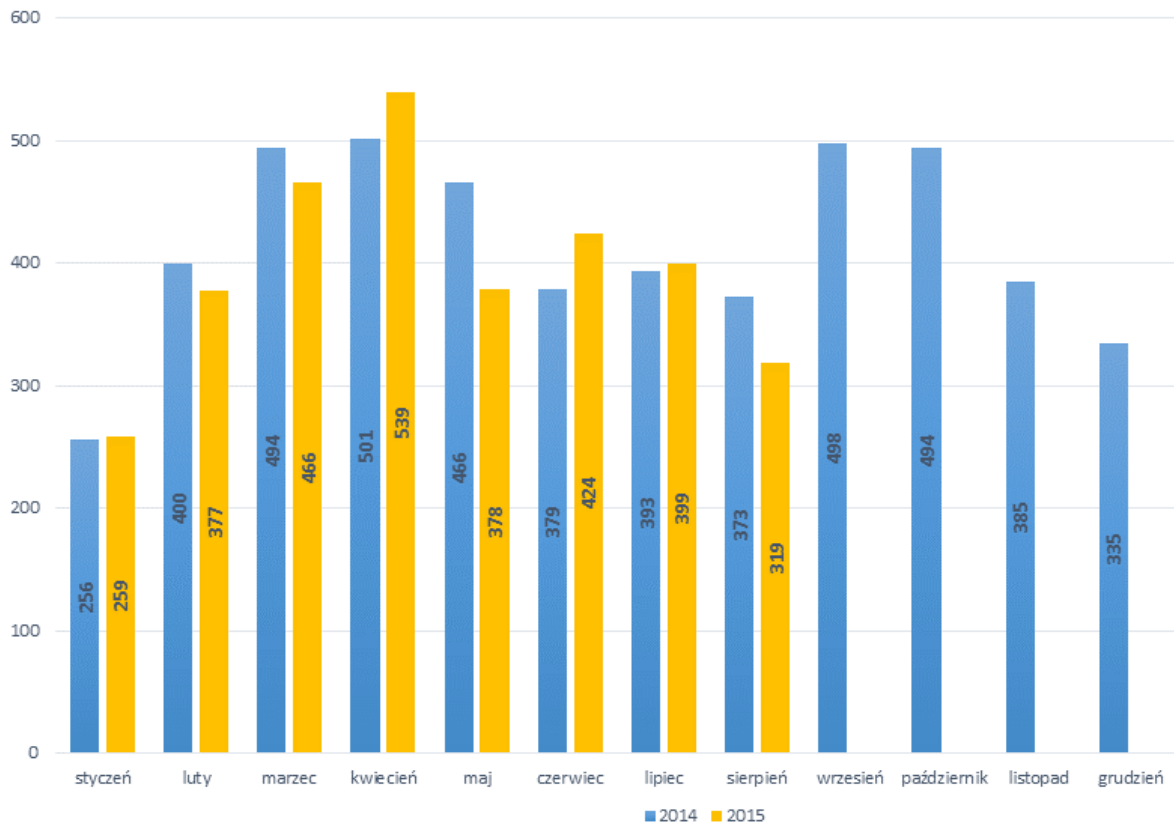
Bezrobotni w latach 2014-2015, stan w końcu miesiąca



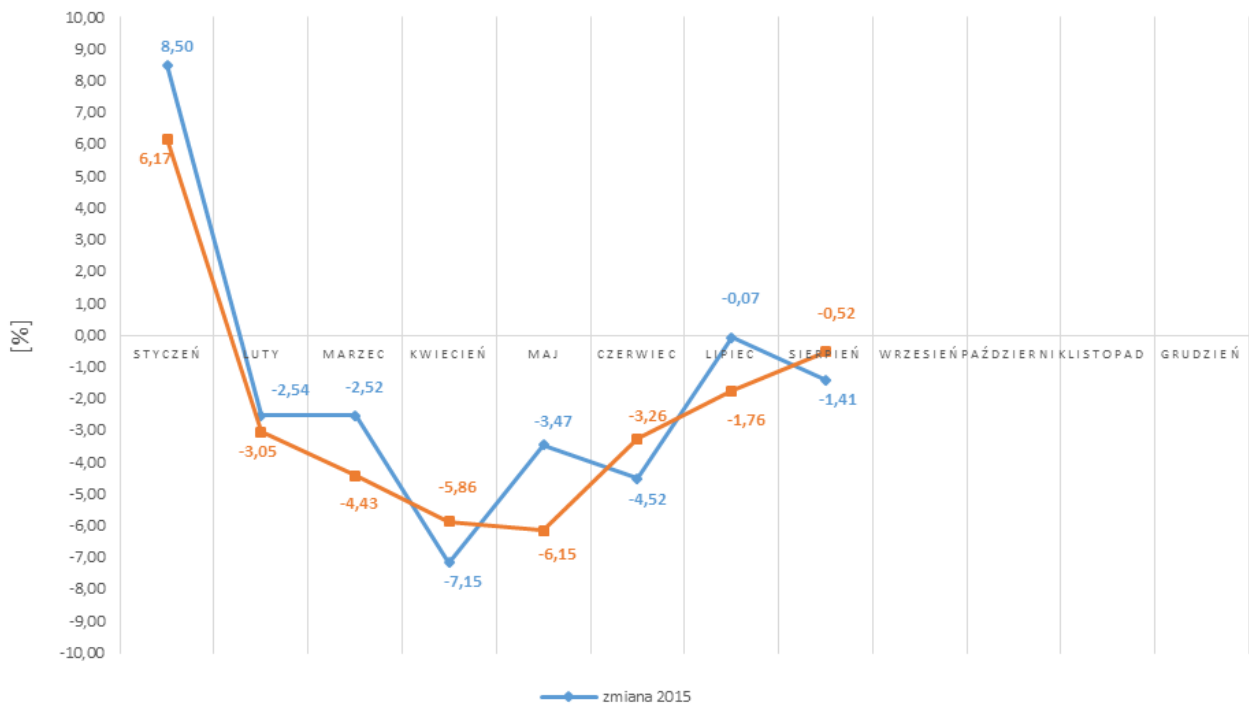
Napływ bezrobotnych w latach 2014-2015



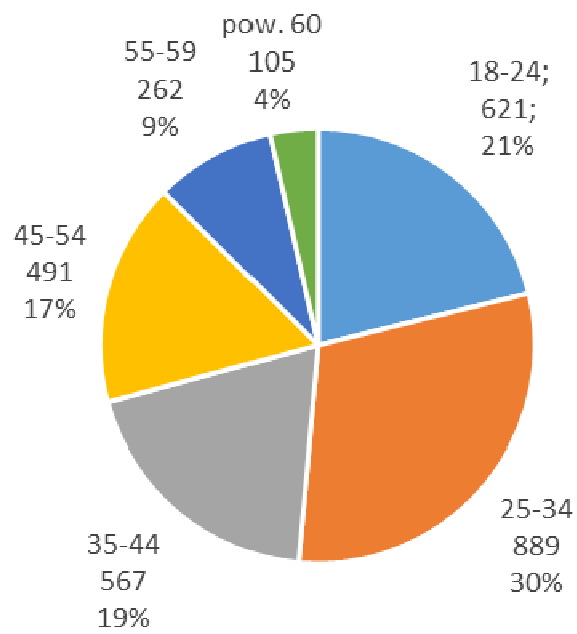
Wyłączeni z ewidencji bezrobotnych "odpływ" w latach 2014-2015



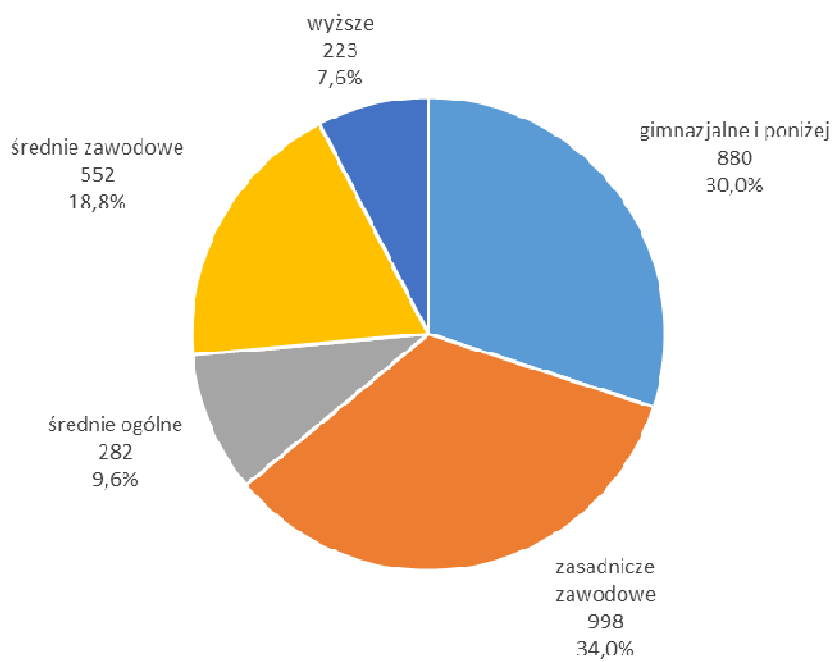
Zmiany (w %) w liczbie bezrobotnych w latach 2014-2015



Bezrobotni wg wieku



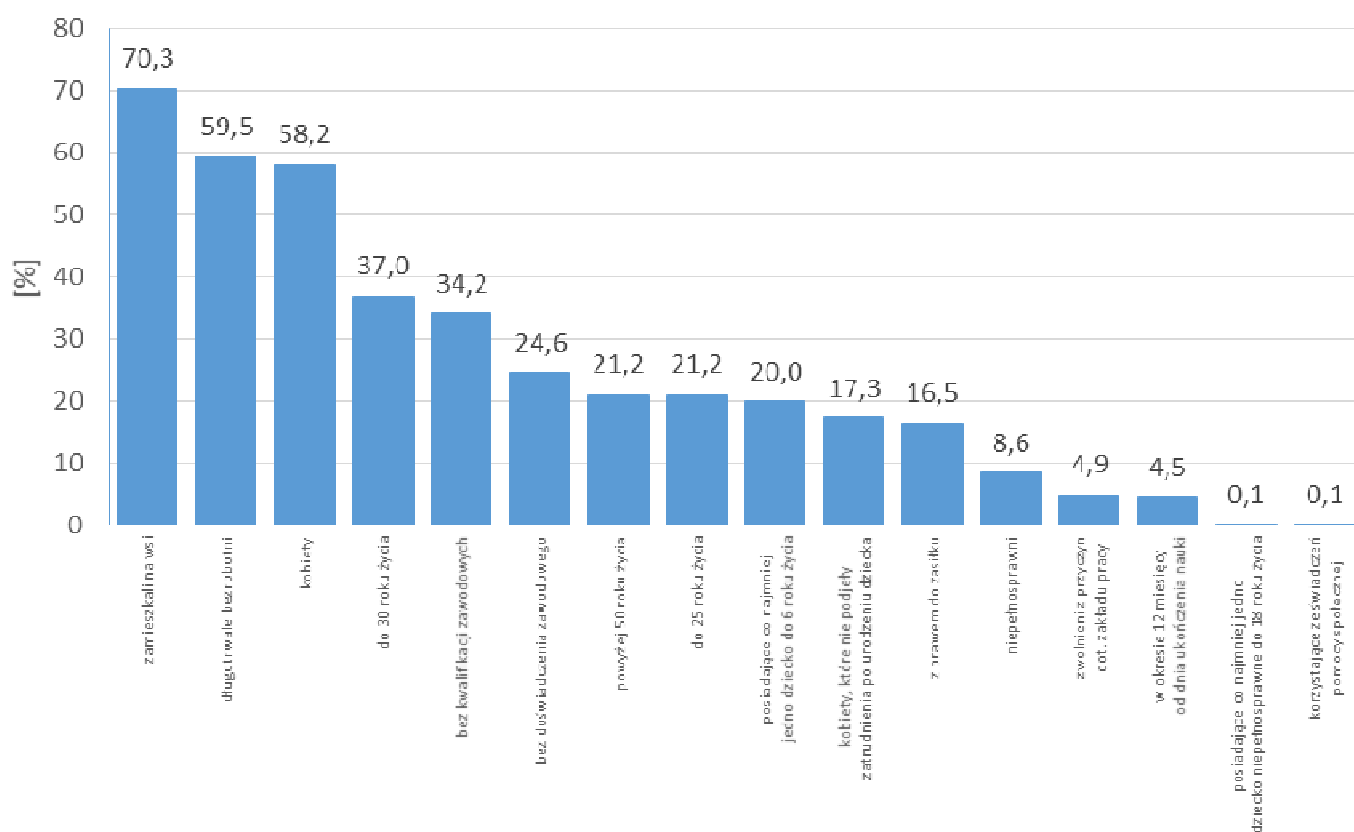
Bezrobotni wg poziomu wykształcenia



STRUKTURA BEZROBOTNYCH W SIERPNIU W LATACH 2014-2015

Wyszczególnienie		8/2014		8/2015	
		osoby		zmiana	w %
Ogółem		3 277	2 935	-342	-10,4
z tego osoby	poprzednio pracujące	2 674	2 397	-277	-10,4
	w tym zwolnione z przyczyn dotyczących zakładu pracy	157	144	-13	-8,3
	dotychczas nie pracujące	603	538	-65	-10,8
Wybrane kategorie bezrobotnych (z ogółem)					
Zamieszkali na wsi		2 344	2 064	-280	-11,9
w tym posiadający gospodarstwo rolne		38	26	-12	-31,6
Osoby w okresie do 12 miesięcy od dnia ukończenia nauki		152	133	-19	-12,5
Cudzoziemcy		6	7	1	16,7
Bez kwalifikacji zawodowych		1 066	1 003	-63	-5,9
Bez doświadczenia zawodowego		806	723	-83	-10,3
Kobiety, które nie podjęły zatrudnienia po urodzeniu dziecka		474	508	34	7,2
Osoby będące w szczególnej sytuacji na rynku pracy		2944	2645	-299	-10,2
z tego	do 30 roku życia	x	1086	x	x
	w tym do 25 roku życia	758	621	-137	-18,1
	długotrwale bezrobotni	2 008	1 747	-261	-13,0
	powyżej 50 roku życia	627	621	-6	-1,0
	korzystające ze świadczeń z pomocy społecznej	x	4	x	x
	posiadające co najmniej jedno dziecko do 6 roku życia	x	587	x	x
	posiadające co najmniej jedno dziecko niepełnosprawne do 18 roku życia	x	4	x	x
	niepełnosprawni	242	251	9	3,7

Struktura społeczno-demograficzna bezrobotnych



BILANS BEZROBOTNYCH W SIERPNIU W LATACH 2014-2015

Wyszczególnienie		8/2014	8/2015					
		osoby	zmiana	w %				
Bezrobotni według stanu w końcu miesiąca poprzedzającego sprawozdanie		3 294	2 977	-317	-9,6			
Bezrobotni zarejestrowani w miesiącu sprawozdawczym		356	277	-79	-22,2			
z tego	po raz pierwszy	66	45	-21	-31,8			
	po raz kolejny	290	232	-58	-20,0			
z wiersza	po pracach interwencyjnych	0	1	1	x			
	po robotach publicznych	11	3	-8	-72,7			
	po stażu	76	51	-25	-32,9			
	po odbyciu przygotowania zawodowego dorosłych	0	0	0	x			
	po szkoleniu	3	2	-1	-33,3			
	po pracach społecznie użytecznych	11	3	-8	-72,7			
Osoby wyłączone z ewidencji bezrobotnych w miesiącu sprawozdawczym		373	319	-54	-14,5			
z tego z przyczyn	podjęcia pracy w mies. sprawozdawczym		189	203	14	7,4		
	z tego	niesubsydiowanej	175	176	1	0,6		
		w tym	podjęcie działalności gospodarczej	x	1	x	x	
			pracy sezonowej	14	0	-14	x	
	subsydiowanej		14	27	13	92,9		
	z tego	z tego	prac interwencyjnych	4	16	12	300,0	
			robót publicznych	4	0	-4	x	
			podjęcia działalności gospodarczej	0	2	2	x	
			w tym w ramach bonu na zasiedlenie	x	0	x	x	
			podjęcia pracy w ramach refundacji kosztów zatrudnienia bezrobotnego	6	6	0	0,0	
			podjęcia pracy poza miejscem zamieszkania w ramach bonu na zasiedlenie	x	1	x	x	
			podjęcia pracy w ramach bonu zatrudnieniowego	x	2	x	x	
			podjęcia pracy w ramach świadczenia aktywizacyjnego	x	0	x	x	
			podjęcia pracy w ramach grantu na telepracę	x	0	x	x	
			podjęcia pracy w ramach refundacji składek na ubezpieczenie społeczne	x	0	x	x	
			podjęcia pracy w ramach dofinansowania wynagrodzenia za zatrudnienie skierowanego bezrobotnego powyżej 50 roku życia	x	0	x	x	
			inne	0	0	0	x	
			rozpoczęcia szkolenia		1	1	0	0,0
			w tym w ramach bonu szkoleniowego		x	1	x	x
	rozpoczęcia stażu		45	27	-18	-40,0		
	w tym w ramach bonu stażowego		x	4	x	x		
	rozpoczęcia przygotowania zawodowego dorosłych		0	0	0	x		
	rozpoczęcia pracy społecznie użytecznej		13	2	-11	-84,6		
	w tym w ramach PAI		x	0	x	x		
	skierowanie do agencji zatrudnienia w ramach zlecenia działań aktywizacyjnych		x	0	x	x		
	odmowy bez uzasadnionej przyczyny przyjęcia propozycji odpowiedniej pracy lub innej formy pomocy, w tym w ramach PAI		0	1	1	x		
	odmowy ustalenia profilu pomocy		x	0	x	x		
niepotwierdzenia gotowości do pracy		96	43	-53	-55,2			
dobrowolnej rezygnacji ze statusu bezrobotnego		12	24	12	100,0			
podjęcia nauki		0	0	0	x			
osiągnięcia wieku emerytalnego		0	1	1	x			
nabycia praw emerytalnych lub rentowych		1	1	0	0,0			
nabycia praw do świadczenia przedemerytalnego		5	8	3	60,0			
innych		11	8	-3	-27,3			
Bezrobotni według stanu w końcu miesiąca sprawozdawczego		3 277	2 935	-342	-10,4			
w tym zarejestrowani po raz pierwszy		508	456	-52	-10,2			

Niepełnosprawni

Lp.	Wyszczególnienie	08/2014	08/2015	wzrost/spadek
1	Liczba zarejestrowanych ogółem z tego:	268	272	+4
	- niepełnosprawni poszukujący pracy nie pozostający w zatrudnieniu	26	21	-5
	- niepełnosprawni bezrobotni	242	251	+9
2	Bezrobotni niepełnosprawni z prawem do zasiłku	61	58	-3
3	Zarejestrowani od 01.01 do 31.08	241	244	+3
4	Niepełnosprawni, którzy podjęli pracę od 01.01 do 31.08	126	144	+18

Profile pomocy w sierpniu 2015 r.

Wyszczególnienie		Liczba wywiadów zakończonych ustaleniem profilu pomocy		Liczba bezrobotnych z ustalonym profilem pomocy	
		razem	kobiety	razem	kobiety
		w miesiącu		w końcu miesiąca sprawozdawczego	
Ogółem		214	117	2878	1672
z tego	profil I	6	1	57	22
	profil II	157	85	1738	990
	profil III	51	31	1083	660

Miejsca pracy i aktywizacji zgłoszone do urzędu

Lp.	Wyszczególnienie	01-08/2014	01-08/2015	wzrost/spadek
1	Miejsca pracy ogółem	450	670	+220
	w tym na pracę subsydiowaną	128	291	+163
2	Miejsca aktywizacji zawodowej	673	453	+220
	w tym			
	- staże	560	359	-201
	- przygotowanie zawodowe dorosłych	0	0	0
	- prace społecznie użyteczne	113	94	-19
Razem miejsca pracy i aktywizacji zawodowej		1123	1123	0