



POWIATOWY URZĄD PRACY

89-500 Tuchola
pl. Wolności 23

tel./fax (052) 5590800, (052) 5590801
e-mail: pup@tuchola.pl

Sytuacja na rynku pracy w powiecie tucholskim w miesiącu listopadzie 2015 r.

Tuchola, listopad 2015 r.

Zarejestrowani bezrobotni wg miast i gmin

stan na koniec miesiąca listopada 2014 roku

L.p.	Wyszczególnienie		Liczba bezrobotnych		Bezrobotni z prawem do zasiłku	
			Ogółem	Kobiety	Razem	Kobiety
1	Miasto	TUCHOLA	898	501	152	89
	obszar wiejski		504	285	96	38
2	Gmina	CEKCYN	466	274	83	39
3	Gmina	GOSTYCYN	358	192	46	15
4	Gmina	KĘSOWO	309	167	52	20
5	Gmina	LUBIEWO	355	203	50	22
6	Gmina	ŚLIWICE	429	234	90	46
Ogółem PUP			3319	1856	569	269
Zamieszkali na wsi w PUP			2421	1355	417	180

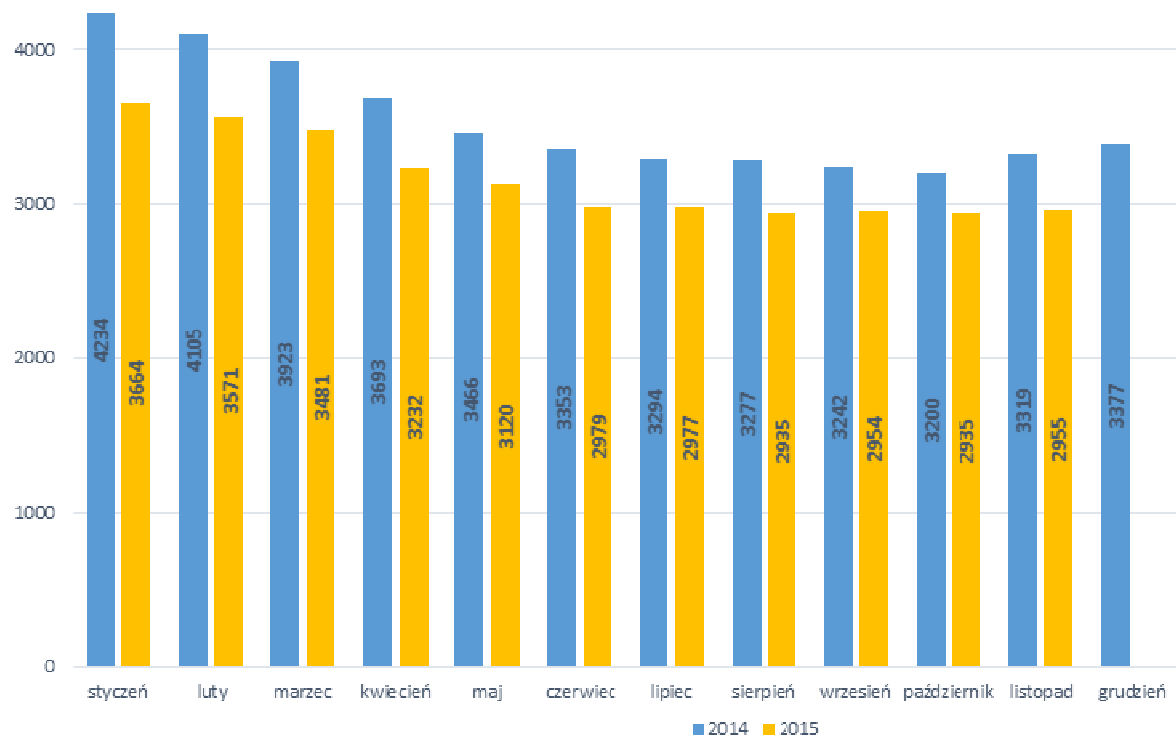
stan na koniec miesiąca listopada 2015 roku

L.p.	Wyszczególnienie		Liczba bezrobotnych		Bezrobotni z prawem do zasiłku	
			Ogółem	Kobiety	Razem	Kobiety
1	Miasto	TUCHOLA	884	501	149	73
	obszar wiejski		447	269	56	29
2	Gmina	CEKCYN	415	249	87	48
3	Gmina	GOSTYCYN	313	166	51	24
4	Gmina	KĘSOWO	283	158	39	19
5	Gmina	LUBIEWO	296	167	55	22
6	Gmina	ŚLIWICE	317	163	68	31
Ogółem PUP			2955	1673	505	246
Zamieszkali na wsi w PUP			2071	1172	356	173

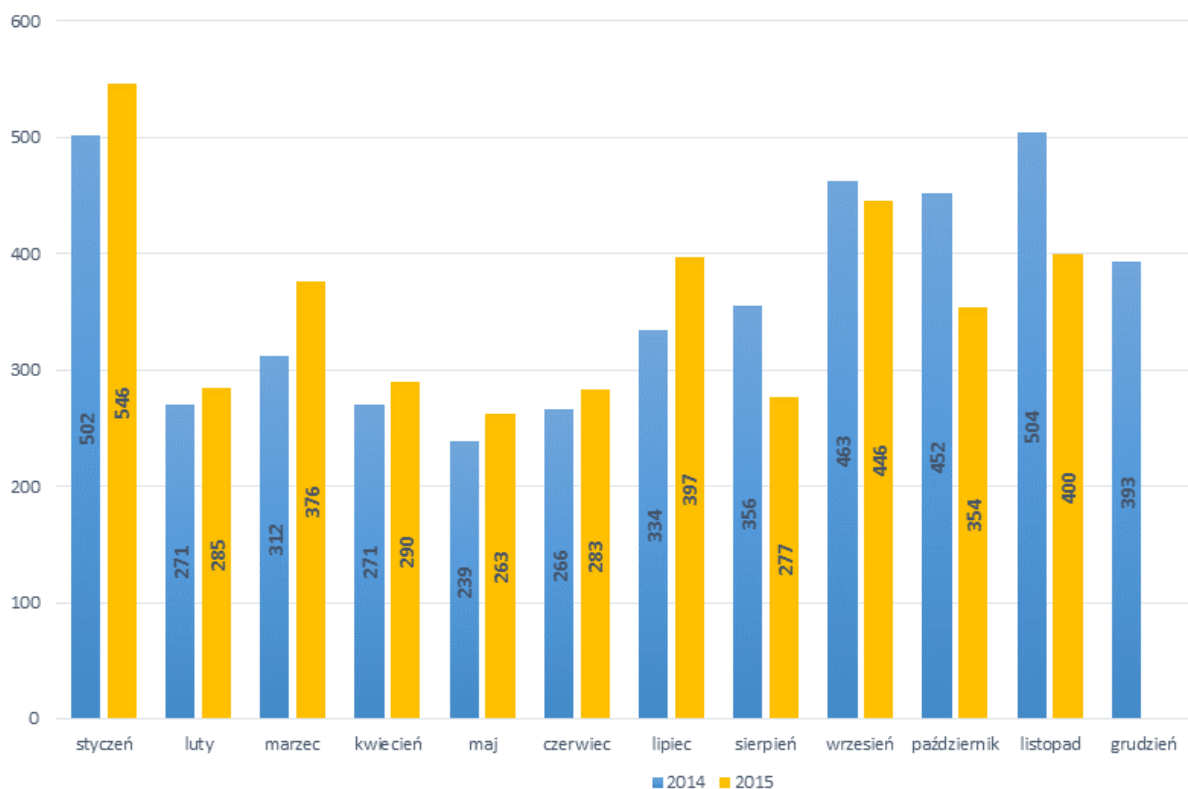
Stopa bezrobocia

Wyszczególnienie	11/2014	10/2015
Stopa bezrobocia powiat [%]	18,9	16,6
Stopa bezrobocia województwo [%]	15,4	12,8
Stopa bezrobocia Polska [%]	11,4	9,6

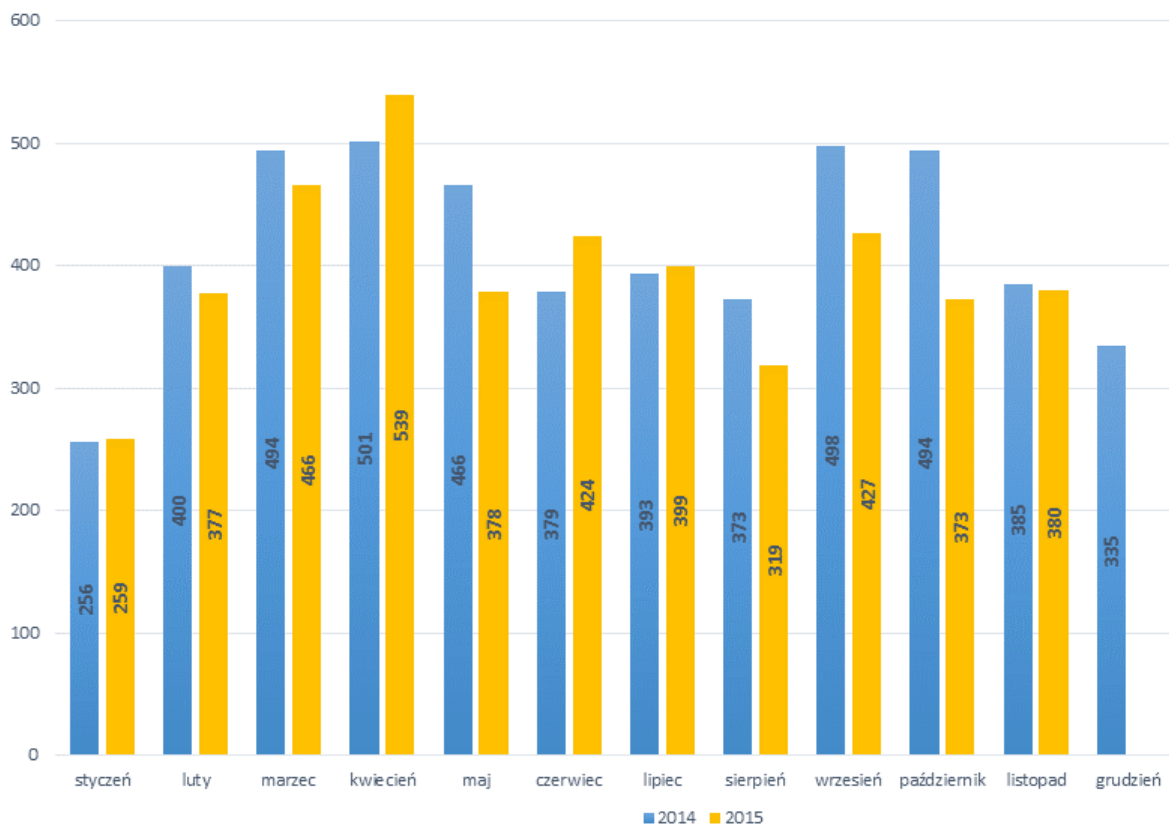
Bezrobotni w latach 2014-2015, stan w końcu miesiąca



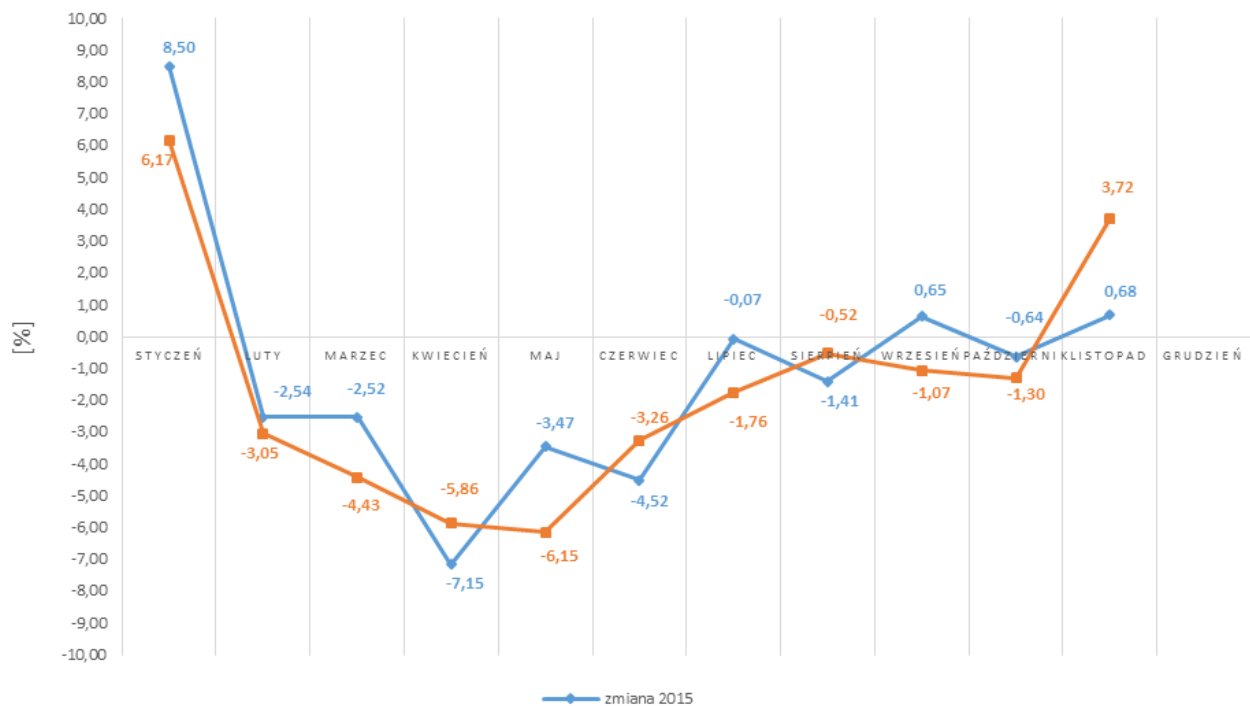
Napływ bezrobotnych w latach 2014-2015



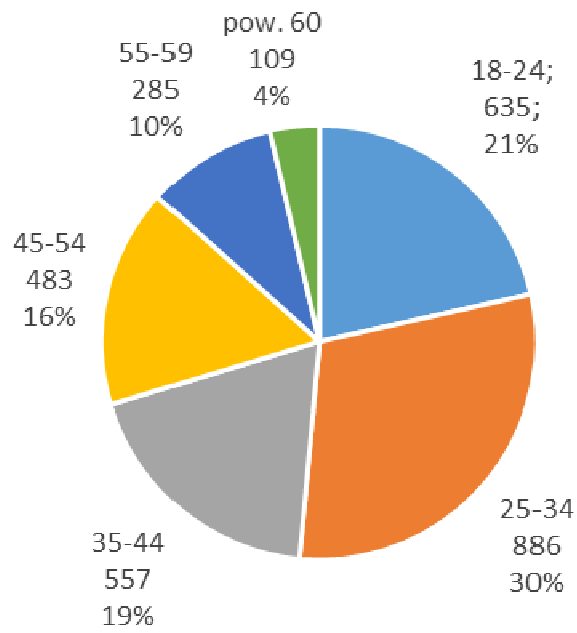
Wyłączeni z ewidencji bezrobotnych "odpływ" w latach 2014-2015



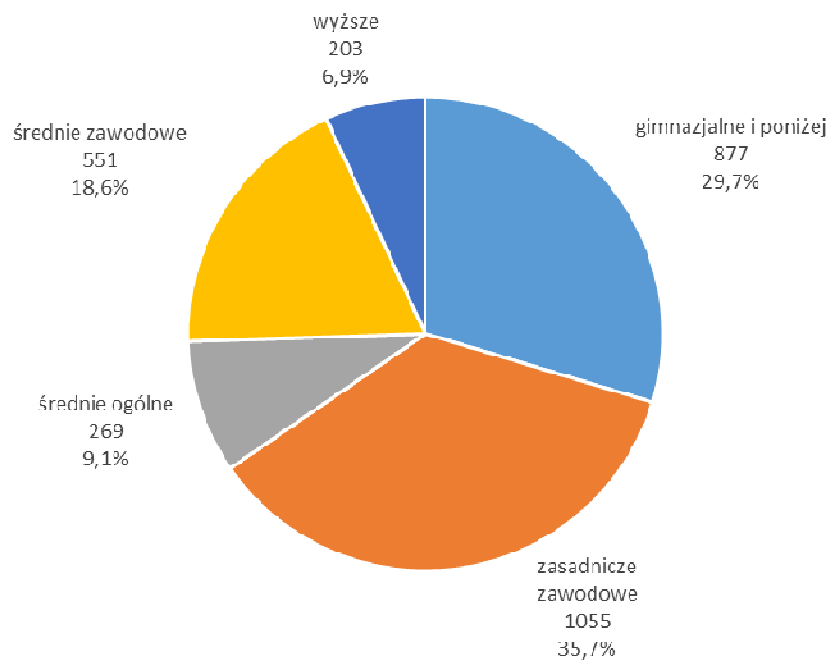
Zmiany (w %) w liczbie bezrobotnych w latach 2014-2015



Bezrobotni wg wieku



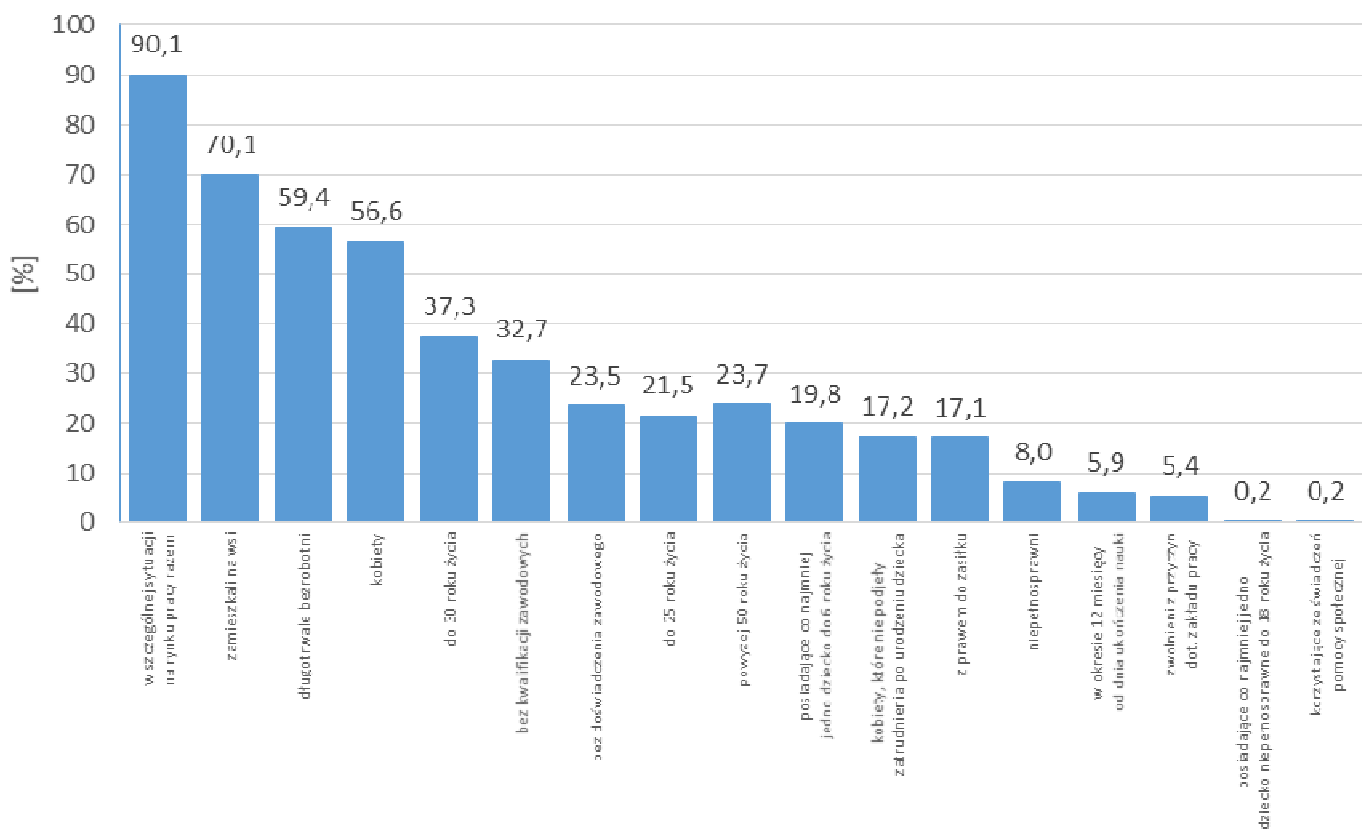
Bezrobotni wg poziomu wykształcenia



STRUKTURA BEZROBOTNYCH W LISTOPADZIE W LATACH 2014-2015

Wyszczególnienie		11/2014		11/2015	
		osoby		zmiana	w %
Ogółem		3 319	2 955	-364	-11,0
z tego osoby	poprzednio pracujące	2 716	2 448	-268	-9,9
	w tym zwolnione z przyczyn dotyczących zakładu pracy	181	143	-38	-21,0
	dotychczas nie pracujące	603	507	-96	-15,9
Wybrane kategorie bezrobotnych (z ogółem)					
Zamieszkali na wsi		2 421	2 071	-350	-14,5
w tym posiadający gospodarstwo rolne		33	22	-11	-33,3
Osoby w okresie do 12 miesięcy od dnia ukończenia nauki		190	174	-16	-8,4
Cudzoziemcy		6	6	0	0,0
Bez kwalifikacji zawodowych		1 059	967	-92	-8,7
Bez doświadczenia zawodowego		792	694	-98	-12,4
Kobiety, które nie podjęły zatrudnienia po urodzeniu dziecka		475	509	34	7,2
Osoby będące w szczególnej sytuacji na rynku pracy		2 969	2 663	-306	-10,3
z tego	do 30 roku życia	x	1 103	x	x
	w tym do 25 roku życia	760	635	-125	-16,4
	długotrwale bezrobotni	1 974	1 755	-219	-11,1
	powyżej 50 roku życia	664	632	-32	-4,8
	korzystające ze świadczeń z pomocy społecznej	x	4	x	x
	posiadające co najmniej jedno dziecko do 6 roku życia	x	585	x	x
	posiadające co najmniej jedno dziecko niepełnosprawne do 18 roku życia	x	5	x	x
	niepełnosprawni	245	237	-8	-3,3

Struktura społeczno-demograficzna bezrobotnych



BILANS BEZROBOTNYCH W LISTOPADZIE W LATACH 2014-2015

Wyszczególnienie		11/2014	11/2015		
		osoby	zmiana	w %	
Bezrobotni według stanu w końcu miesiąca poprzedzającego sprawozdanie		3 200	2 935	-265	-8,3
Bezrobotni zarejestrowani w miesiącu sprawozdawczym		504	400	-104	-20,6
z tego	po raz pierwszy	42	34	-8	-19,0
	po raz kolejny	462	366	-96	-20,8
z wiersza	po pracach interwencyjnych	0	0	0	x
	po robotach publicznych	2	0	-2	-100,0
	po stażu	156	81	-75	-48,1
	po odbyciu przygotowania zawodowego dorosłych	0	0	0	x
	po szkoleniu	0	24	24	x
	po pracach społecznie użytecznych	22	9	-13	-59,1
Osoby wyłączone z ewidencji bezrobotnych w miesiącu sprawozdawczym		385	380	-5	-1,3
z tego z przyczyn	podjęcia pracy w mies. sprawozdawczym	254	258	4	1,6
	niesubsydiowanej	234	211	-23	-9,8
	w tym				
	podjęcie działalności gospodarczej	x	2	x	x
	pracy sezonowej	1	0	-1	x
	subsydiowanej	20	47	27	135,0
	z tego				
	prac interwencyjnych	2	5	3	150,0
	robót publicznych	1	11	10	1000,0
	podjęcia działalności gospodarczej	0	10	10	x
	w tym w ramach bonu na zasiedlenie	x	0	x	x
	podjęcia pracy w ramach refundacji kosztów zatrudnienia bezrobotnego	15	15	0	0,0
	z tego				
	podjęcia pracy poza miejscem zamieszkania w ramach bonu na zasiedlenie	x	2	x	x
	podjęcia pracy w ramach bonu zatrudnieniowego	x	1	x	x
	podjęcia pracy w ramach świadczenia aktywizacyjnego	x	0	x	x
	podjęcia pracy w ramach grantu na telepracę	x	0	x	x
	podjęcia pracy w ramach refundacji składek na ubezpieczenie społeczne	x	0	x	x
	podjęcia pracy w ramach dofinansowania wynagrodzenia za zatrudnienie skierowanego bezrobotnego powyżej 50 roku życia	x	2	x	x
	inne	2	1	-1	-50,0
	rozpoczęcia szkolenia	8	24	16	200,0
	w tym w ramach bonu szkoleniowego	x	5	x	x
	rozpoczęcia stażu	8	28	20	250,0
	w tym w ramach bonu stażowego	x	4	x	x
	rozpoczęcia przygotowania zawodowego dorosłych	0	0	0	x
	rozpoczęcia pracy społecznie użytecznej	4	6	2	50,0
	w tym w ramach PAI	x	0	x	x
skierowanie do agencji zatrudnienia w ramach zlecenia działań aktywizacyjnych	x	0	x	x	
odmowy bez uzasadnionej przyczyny przyjęcia propozycji odpowiedniej pracy lub innej formy pomocy, w tym w ramach PAI	3	1	-2	-66,7	
odmowy ustalenia profilu pomocy	x	0	x	x	
niepotwierdzenia gotowości do pracy	76	21	-55	-72,4	
dobrowolnej rezygnacji ze statusu bezrobotnego	16	25	9	56,3	
podjęcia nauki	2	0	-2	-100,0	
osiągnięcia wieku emerytalnego	2	3	1	50,0	
nabycia praw emerytalnych lub rentowych	1	1	0	0,0	
nabycia praw do świadczenia przedemerytalnego	1	4	3	300,0	
innych	10	9	-1	-10,0	
Bezrobotni według stanu w końcu miesiąca sprawozdawczego		3 319	2 955	-364	-11,0
w tym zarejestrowani po raz pierwszy		518	462	-56	-10,8

Niepełnosprawni

Lp.	Wyszczególnienie	11/2014	11/2015	wzrost/spadek
1	Liczba zarejestrowanych ogółem z tego:	268	260	-8
	- niepełnosprawni poszukujący pracy nie pozostający w zatrudnieniu	23	23	0
	- niepełnosprawni bezrobotni	245	237	-8
2	Bezrobotni niepełnosprawni z prawem do zasiłku	67	54	-13
3	Zarejestrowani od 01.01 do 30.11	341	327	-14
4	Niepełnosprawni, którzy podjęli pracę od 01.01 do 30.11	186	193	+7

Profile pomocy w listopadzie 2015 r.

Wyszczególnienie		Liczba wywiadów zakończonych ustaleniem profilu pomocy		Liczba bezrobotnych z ustalonym profilem pomocy	
		razem	kobiety	razem	kobiety
		w miesiącu		w końcu miesiąca sprawozdawczego	
Ogółem		296	138	2906	1650
z tego	profil I	19	6	71	29
	profil II	216	99	1746	949
	profil III	61	33	1089	672

Miejsca pracy i aktywizacji zgłoszone do urzędu

Lp.	Wyszczególnienie	01-11/2014	01-11/2015	wzrost/spadek
1	Miejsca pracy ogółem	693	902	+209
	w tym na pracę subsydiowaną	175	408	+233
2	Miejsca aktywizacji zawodowej	752	537	-215
	w tym			
	- staże	635	437	-198
	- przygotowanie zawodowe dorosłych	0	0	0
	- prace społecznie użyteczne	117	100	-17
Razem miejsca pracy i aktywizacji zawodowej		1445	1439	-6