

POWIATOWY URZĄD PRACY

89-500 Tuchola
pl. Wolności 23

tel./fax (052) 5590800, (052) 5590801
e-mail: pup@tuchola.pl

Sytuacja na rynku pracy w powiecie tucholskim w miesiącu kwietniu 2015 r.

Tuchola, kwiecień 2015 r.

Zarejestrowani bezrobotni wg miast i gmin

stan na koniec miesiąca kwietnia 2014 roku

L.p.	Wyszczególnienie		Liczba bezrobotnych		Bezrobotni z prawem do zasiłku	
			Ogółem	Kobiety	Razem	Kobiety
1	Miasto	TUCHOLA	1028	562	170	88
	obszar wiejski		527	294	88	29
2	Gmina	CEKCYN	520	289	97	43
3	Gmina	GOSTYCYN	435	231	63	18
4	Gmina	KĘSOWO	339	185	43	14
5	Gmina	LUBIEWO	378	206	68	31
6	Gmina	ŚLIWICE	466	234	115	52
Ogółem PUP			3693	2001	644	275
Zamieszkali na wsi w PUP			2665	1439	474	187

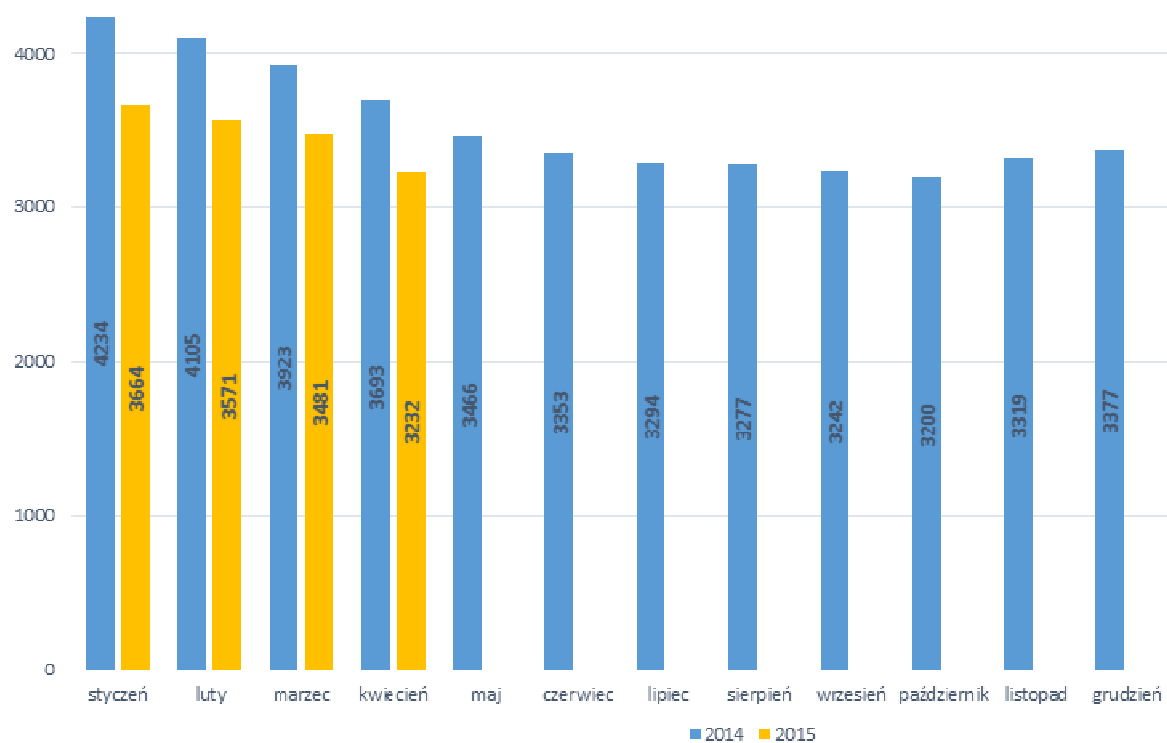
stan na koniec miesiąca kwietnia 2015 roku

L.p.	Wyszczególnienie		Liczba bezrobotnych		Bezrobotni z prawem do zasiłku	
			Ogółem	Kobiety	Razem	Kobiety
1	Miasto	TUCHOLA	931	515	151	80
	obszar wiejski		482	280	75	30
2	Gmina	CEKCYN	422	259	78	37
3	Gmina	GOSTYCYN	388	224	53	25
4	Gmina	KĘSOWO	300	174	43	22
5	Gmina	LUBIEWO	326	194	60	27
6	Gmina	ŚLIWICE	383	211	86	44
Ogółem PUP			3232	1857	546	265
Zamieszkali na wsi w PUP			2301	1342	395	185

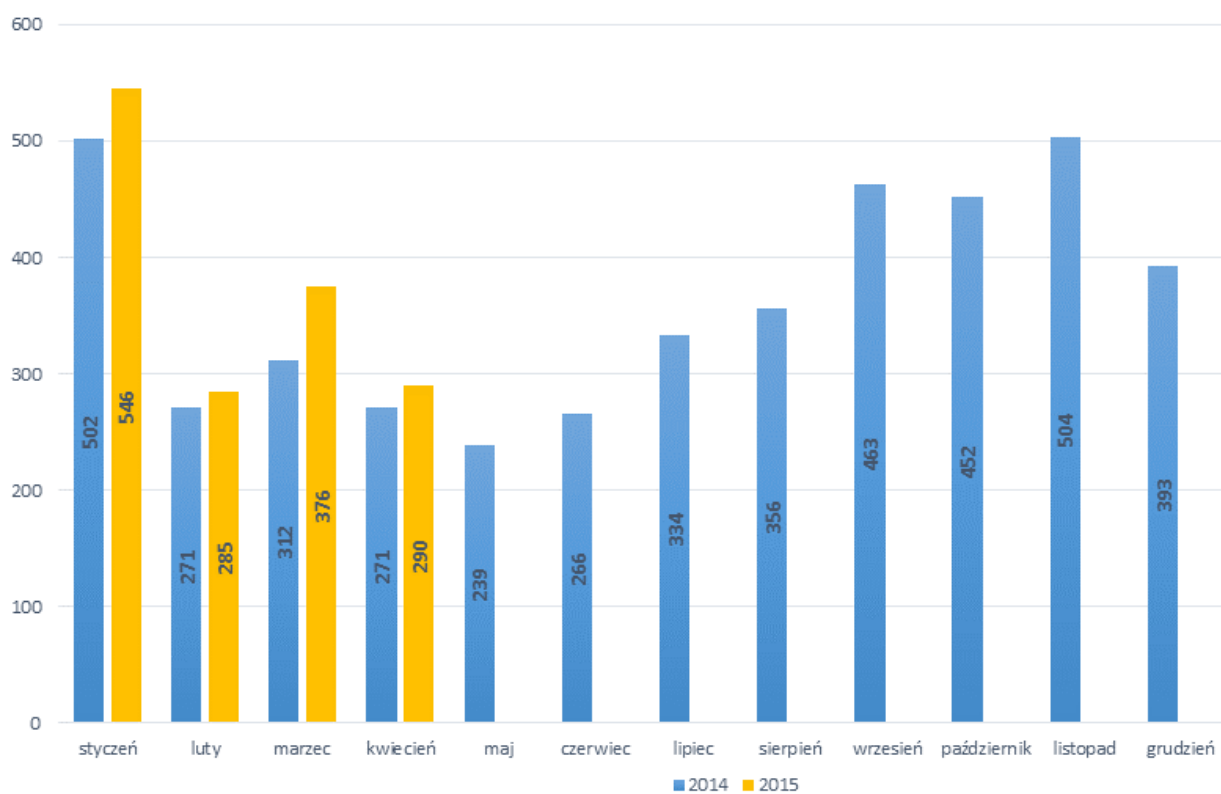
Stopa bezrobocia

Wyszczególnienie	04/2014	03/2015
Stopa bezrobocia powiat [%]	20,6	19,6
Stopa bezrobocia województwo [%]	17,4	15,8
Stopa bezrobocia Polska [%]	13,0	11,7

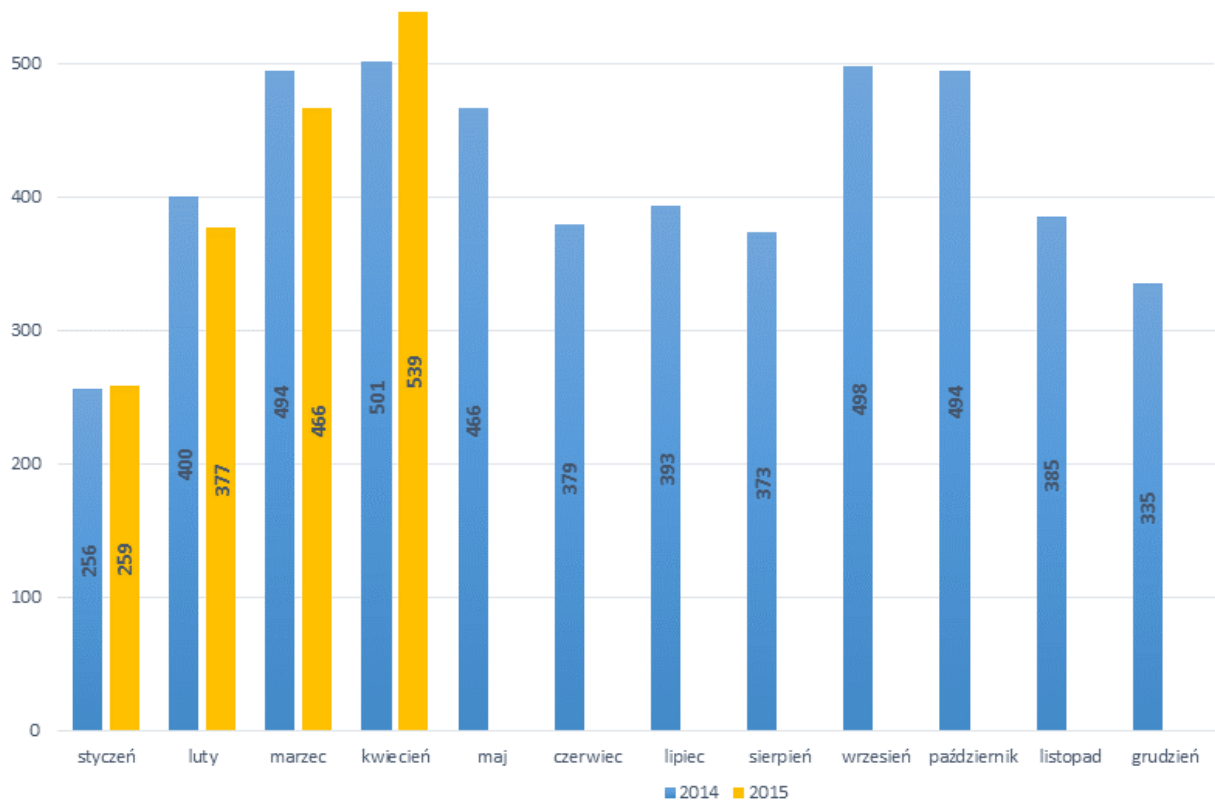
Bezrobotni w latach 2014-2015, stan w końcu miesiąca



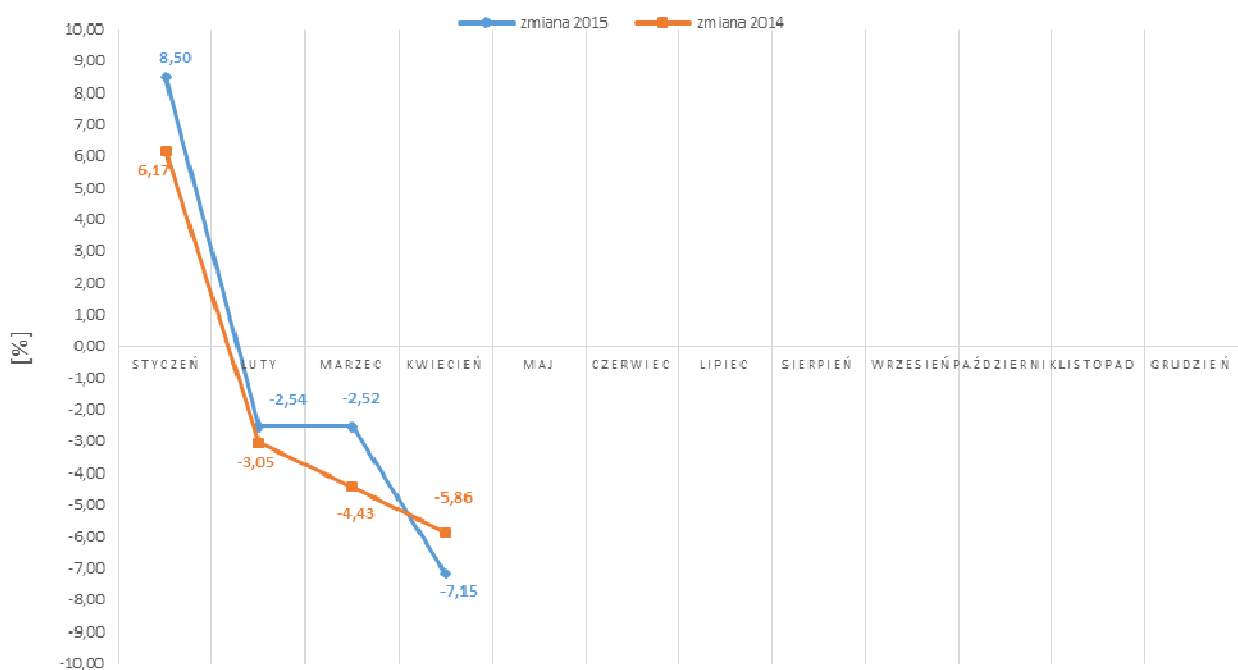
Napływ bezrobotnych w latach 2014-2015



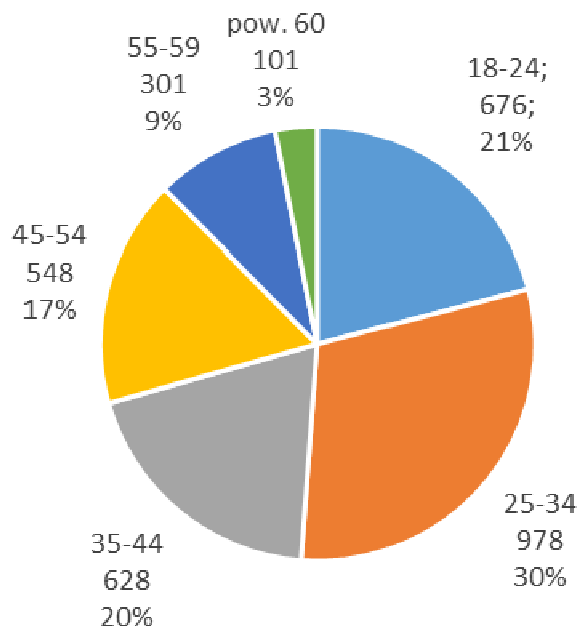
Wyłączeni z ewidencji bezrobotnych "odpływ" w latach 2014-2015



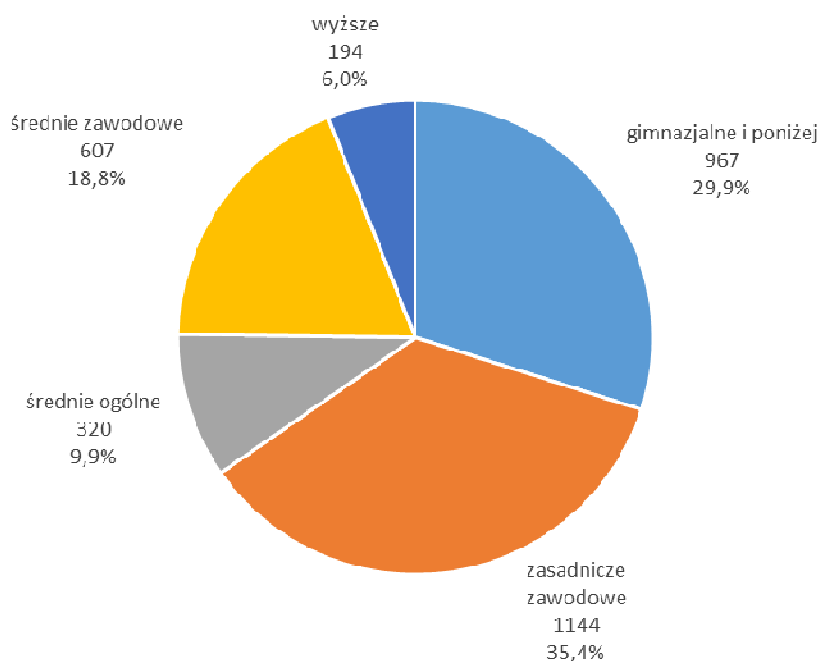
Zmiany (w %) w liczbie bezrobotnych w latach 2014-2015



Bezrobotni wg wieku, stan w końcu kwietnia 2015 r.



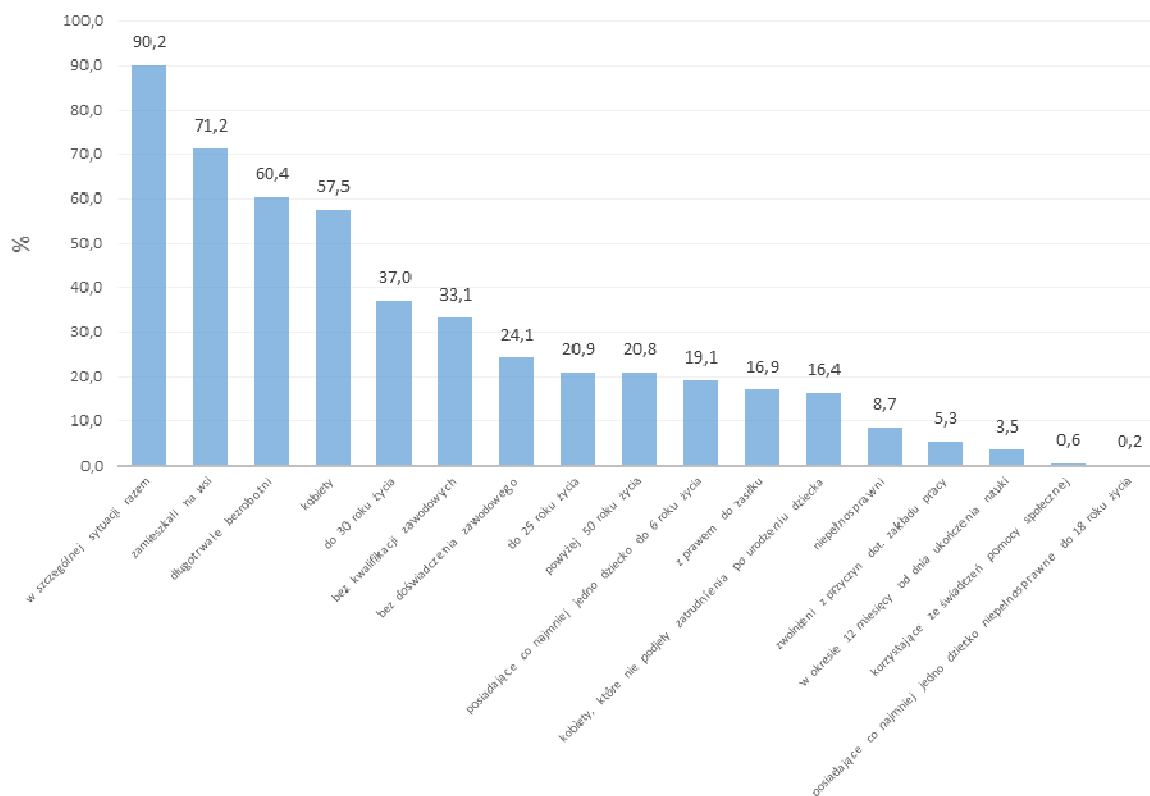
Bezrobotni wg poziomu wykształcenia, stan w końcu kwietnia 2015 r.



STRUKTURA BEZROBOTNYCH W KWIETNIU W LATACH 2014-2015

Wyszczególnienie		4/2014		4/2015	
		osoby		zmiana	w %
Ogółem		3 693	3 232	-461	-12,5
z tego osoby	poprzednio pracujące	3 045	2 679	-366	-12,0
	w tym zwolnione z przyczyn dotyczących zakładu pracy	197	171	-26	-13,2
	dotychczas nie pracujące	648	553	-95	-14,7
Wybrane kategorie bezrobotnych (z ogółem)					
Zamieszkali na wsi		2 665	2 301	-364	-13,7
w tym posiadający gospodarstwo rolne		44	32	-12	-27,3
Osoby w okresie do 12 miesięcy od dnia ukończenia nauki		145	113	-32	-22,1
Cudzoziemcy		7	6	-1	-14,3
Bez kwalifikacji zawodowych		1 180	1 070	-110	-9,3
Bez doświadczenia zawodowego		847	779	-68	-8,0
Kobiety, które nie podjęły zatrudnienia po urodzeniu dziecka		503	529	26	5,2
Osoby będące w szczególnej sytuacji na rynku pracy		3509	2914	-595	-17,0
z tego	do 30 roku życia	x	1196	x	x
	w tym do 25 roku życia	840	676	-164	-19,5
	długotrwale bezrobotni	2 175	1 953	-222	-10,2
	powyżej 50 roku życia	726	673	-53	-7,3
	korzystające ze świadczeń z pomocy społecznej	x	20	x	x
	posiadające co najmniej jedno dziecko do 6 roku życia	x	616	x	x
	posiadające co najmniej jedno dziecko niepełnosprawne do 18 roku życia	x	8	x	x
	niepełnosprawni	255	281	26	10,2

Struktura społeczno-demograficzna bezrobotnych



BILANS BEZROBOTNYCH W KWIETNIU W LATACH 2014-2015

Wyszczególnienie		4/2014	4/2015				
		osoby	zmiana	w %			
Bezrobotni według stanu w końcu miesiąca poprzedzającego sprawozdanie		3 923	3 481	-442	-11,3		
Bezrobotni zarejestrowani w miesiącu sprawozdawczym		271	290	19	7,0		
z tego	po raz pierwszy	49	65	16	32,7		
	po raz kolejny	222	225	3	1,4		
z wiersza	po pracach interwencyjnych	0	0	0	x		
	po robotach publicznych	0	1	1	x		
	po stażu	1	14	13	1300,0		
	po odbyciu przygotowania zawodowego dorosłych	0	0	0	x		
	po szkoleniu	1	3	2	200,0		
	po pracach społecznie użytecznych	1	3	2	200,0		
Osoby wyłączone z ewidencji bezrobotnych w miesiącu sprawozdawczym		501	539	38	7,6		
z tego z przyczyn	podjęcia pracy w mies. sprawozdawczym		255	334	79	31,0	
	w tym	niesubsydiowanej	206	239	33	16,0	
		podjęcie działalności gospodarczej	x	10	x	x	
		pracy sezonowej	31	0	-31	x	
	subsydiowanej		49	95	46	93,9	
	z tego	z tego	prac interwencyjnych	2	21	19	950,0
			robót publicznych	24	40	16	66,7
			podjęcia działalności gospodarczej	3	16	13	433,3
			w tym w ramach bonu na zasiedlenie	x	0	x	x
			podjęcia pracy w ramach refundacji kosztów zatrudnienia bezrobotnego	20	13	-7	-35,0
			podjęcia pracy poza miejscem zamieszkania w ramach bonu na zasiedlenie	x	1	x	x
			podjęcia pracy w ramach bonu zatrudnieniowego	x	4	x	x
			podjęcia pracy w ramach świadczenia aktywizacyjnego	x	0	x	x
			podjęcia pracy w ramach grantu na telepracę	x	0	x	x
			podjęcia pracy w ramach refundacji składek na ubezpieczenie społeczne	x	0	x	x
			podjęcia pracy w ramach dofinansowania wynagrodzenia za zatrudnienie skierowanego bezrobotnego powyżej 50 roku życia	x	0	x	x
			inne	0	0	0	x
			rozpoczęcia szkolenia		0	6	6
	w tym w ramach bonu szkoleniowego		x	1	x	x	
	rozpoczęcia stażu		85	33	-52	-61,2	
	w tym w ramach bonu stażowego		x	5	x	x	
	rozpoczęcia przygotowania zawodowego dorosłych		0	0	0	x	
	rozpoczęcia pracy społecznie użytecznej		35	38	3	8,6	
	w tym w ramach PAI		x	0	x	x	
	skierowanie do agencji zatrudnienia w ramach zlecenia działań aktywizacyjnych		x	0	x	x	
	odmowy bez uzasadnionej przyczyny przyjęcia propozycji odpowiedniej pracy lub innej formy pomocy, w tym w ramach PAI		1	6	5	500,0	
	odmowy ustalenia profilu pomocy		x	0	x	x	
	niepotwierdzenia gotowości do pracy		93	70	-23	-24,7	
	dobrowolnej rezygnacji ze statusu bezrobotnego		9	31	22	244,4	
	podjęcia nauki		0	0	0	x	
	osiągnięcia wieku emerytalnego		1	2	1	100,0	
	nabycia praw emerytalnych lub rentowych		5	2	-3	-60,0	
	nabycia praw do świadczenia przedemerytalnego		6	7	1	16,7	
innych		11	10	-1	-9,1		
Bezrobotni według stanu w końcu miesiąca sprawozdawczego		3 693	3 232	-461	-12,5		
w tym zarejestrowani po raz pierwszy		566	459	-107	-18,9		

Niepełnosprawni

Lp.	Wyszczególnienie	04/2014	04/2015	wzrost/spadek
1	Liczba zarejestrowanych ogółem z tego:	285	302	+17
	- niepełnosprawni poszukujący pracy nie pozostający w zatrudnieniu	30	21	-9
	- niepełnosprawni bezrobotni	255	281	+26
2	Bezrobotni niepełnosprawni z prawem do zasiłku	57	72	+15
3	Zarejestrowani od 01.01 do 30.04	124	146	+22
4	Niepełnosprawni, którzy podjęli pracę od 01.01 do 30.04	65	68	+3

Profile pomocy w kwietniu 2015 r.

Wyszczególnienie		Liczba wywiadów zakończonych ustaleniem profilu pomocy		Liczba bezrobotnych z ustalonym profilem pomocy	
		razem	kobiety	razem	kobiety
		w miesiącu		w końcu miesiąca sprawozdawczego	
Ogółem		270	151	3156	1804
z tego	profil I	8	4	93	33
	profil II	210	118	1971	1131
	profil III	52	29	1092	640

Miejsca pracy i aktywizacji zgłoszone do urzędu

Lp.	Wyszczególnienie	01-04/2014	01-04/2015	wzrost/spadek
1	Miejsca pracy ogółem	222	362	+140
	w tym na pracę subsydiowaną	70	152	+82
2	Miejsca aktywizacji zawodowej	411	251	-160
	w tym			
	- staże	331	193	-138
	- przygotowanie zawodowe dorosłych	0	0	0
	- prace społecznie użyteczne	80	58	-22
Razem miejsca pracy i aktywizacji zawodowej		633	613	-20