



POWIATOWY URZĄD PRACY

89-500 Tuchola
pl. Wolności 23

tel./fax (052) 5590800, (052) 5590801
e-mail: pup@tuchola.pl

Sytuacja na rynku pracy w powiecie tucholskim w miesiącu wrześniu 2016 r.

Tuchola, wrzesień 2016 r.

Zarejestrowani bezrobotni wg miast i gmin

stan na koniec miesiąca września 2015 roku

L.p.	Wyszczególnienie		Liczba bezrobotnych		Bezrobotni z prawem do zasiłku	
			Ogółem	Kobiety	Razem	Kobiety
1	Miasto	TUCHOLA	860	495	136	73
	obszar wiejski		452	288	51	31
2	Gmina	CEKCYN	417	262	77	43
3	Gmina	GOSTYCYN	299	164	46	23
4	Gmina	KĘSOWO	279	159	35	22
5	Gmina	LUBIEWO	304	169	49	23
6	Gmina	ŚLIWICE	343	189	78	43
Ogółem PUP			2954	1726	472	258
Zamieszkali na wsi w PUP			2094	1231	336	185

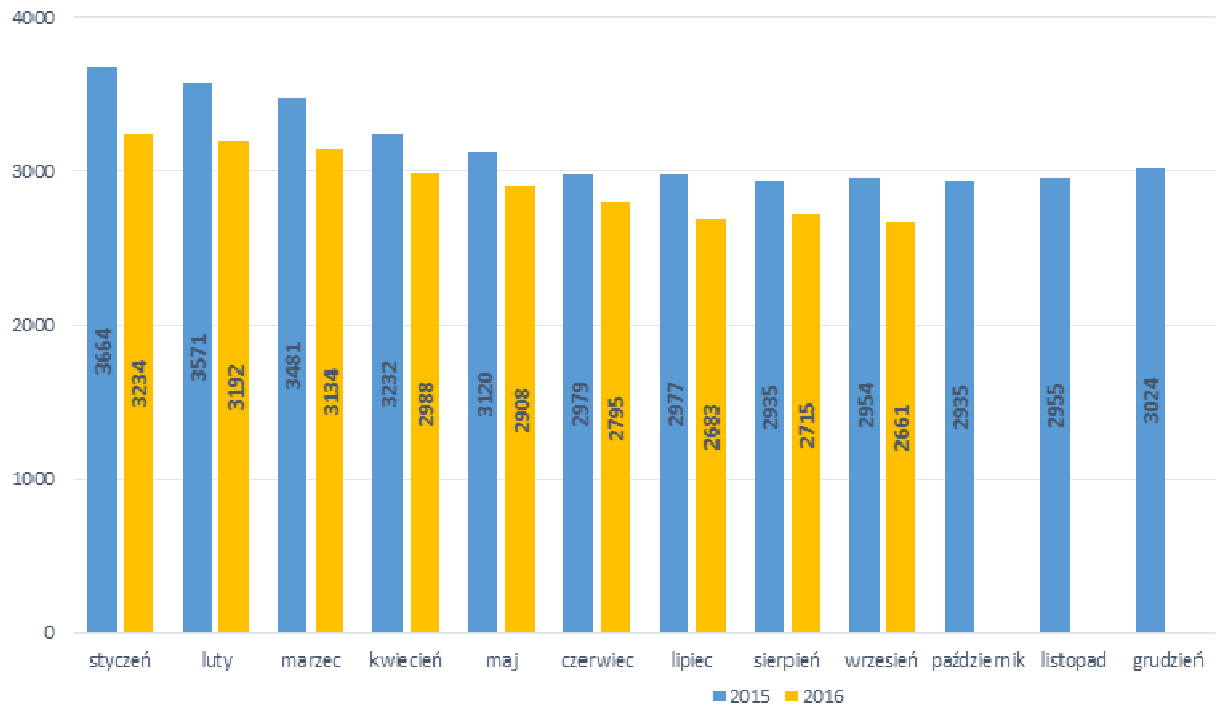
stan na koniec miesiąca września 2016 roku

L.p.	Wyszczególnienie		Liczba bezrobotnych		Bezrobotni z prawem do zasiłku	
			Ogółem	Kobiety	Razem	Kobiety
1	Miasto	TUCHOLA	786	436	136	72
	obszar wiejski		415	259	52	26
2	Gmina	CEKCYN	374	247	62	35
3	Gmina	GOSTYCYN	285	170	38	21
4	Gmina	KĘSOWO	241	140	40	15
5	Gmina	LUBIEWO	269	153	42	23
6	Gmina	ŚLIWICE	291	153	50	26
Ogółem PUP			2661	1558	420	218
Zamieszkali na wsi w PUP			1875	1122	284	146

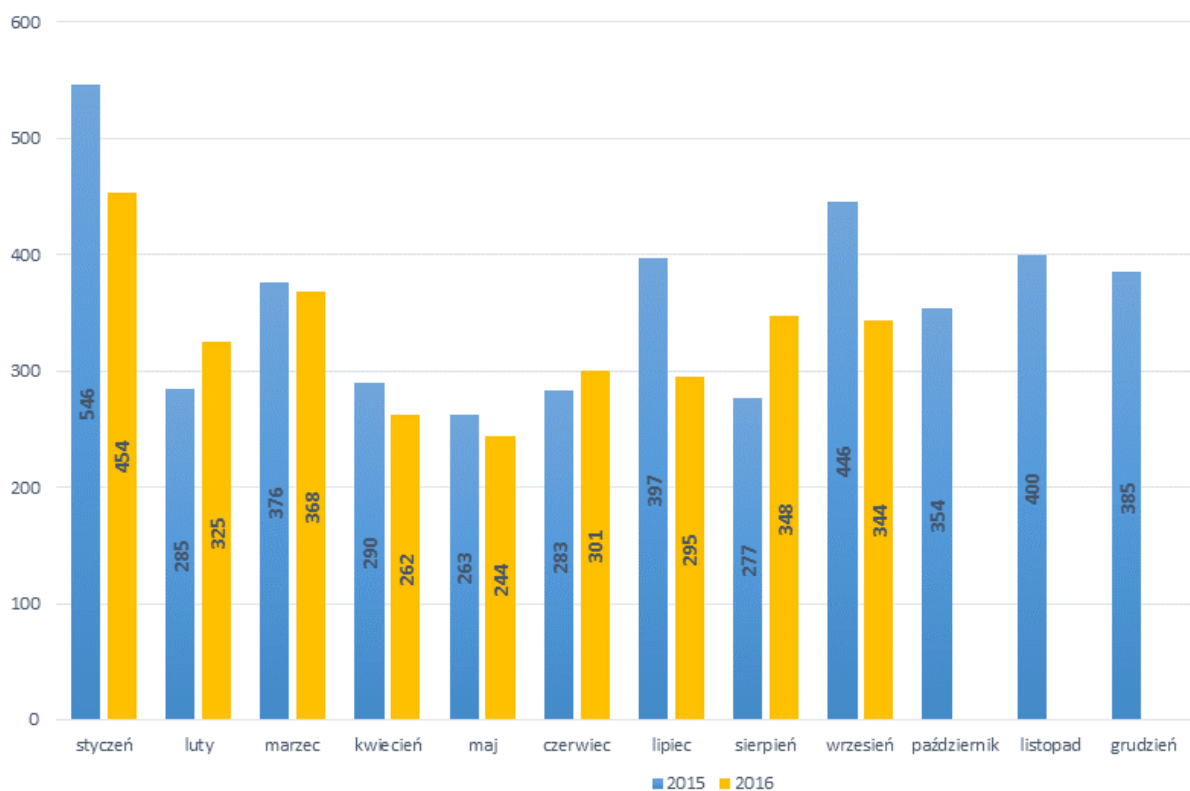
Stopa bezrobocia

Wyszczególnienie	09/2015	08/2016
Stopa bezrobocia powiat [%]	16,7	15,4
Stopa bezrobocia województwo [%]	13,0	11,9
Stopa bezrobocia Polska [%]	9,7	8,5

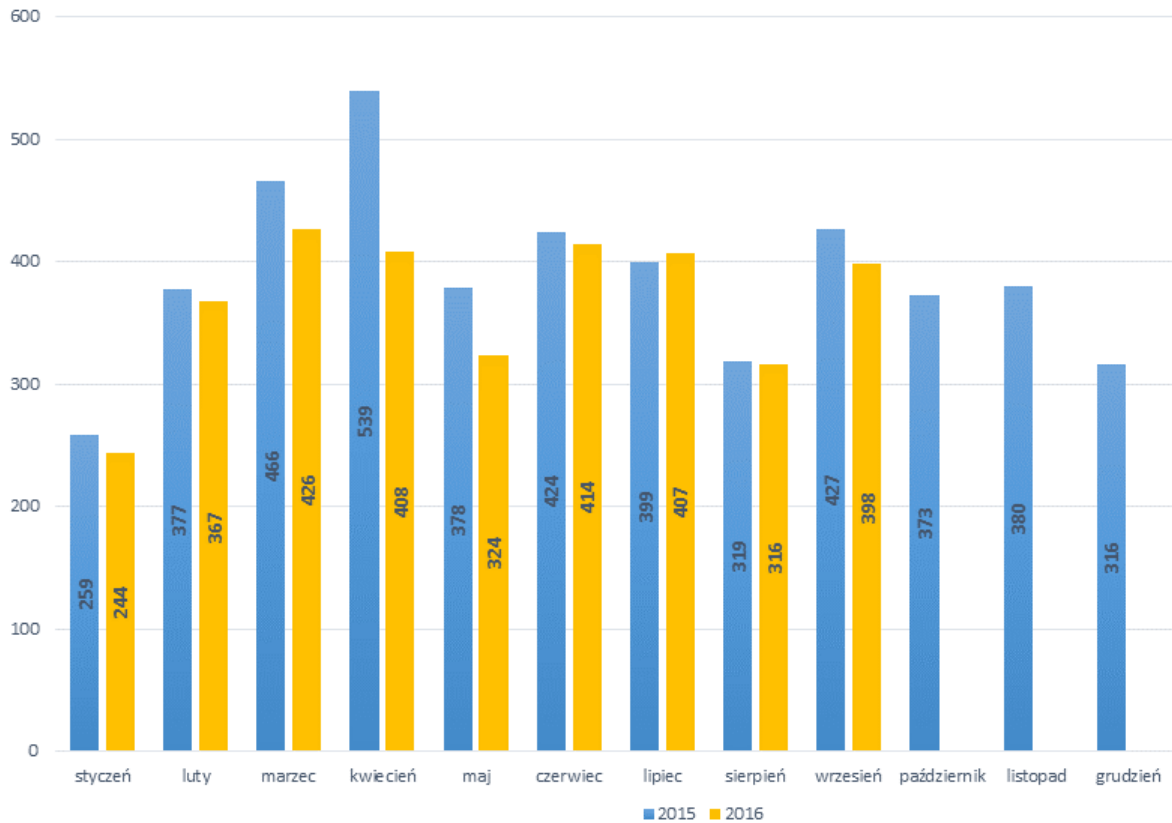
Bezrobotni w latach 2015-2016, stan w końcu miesiąca



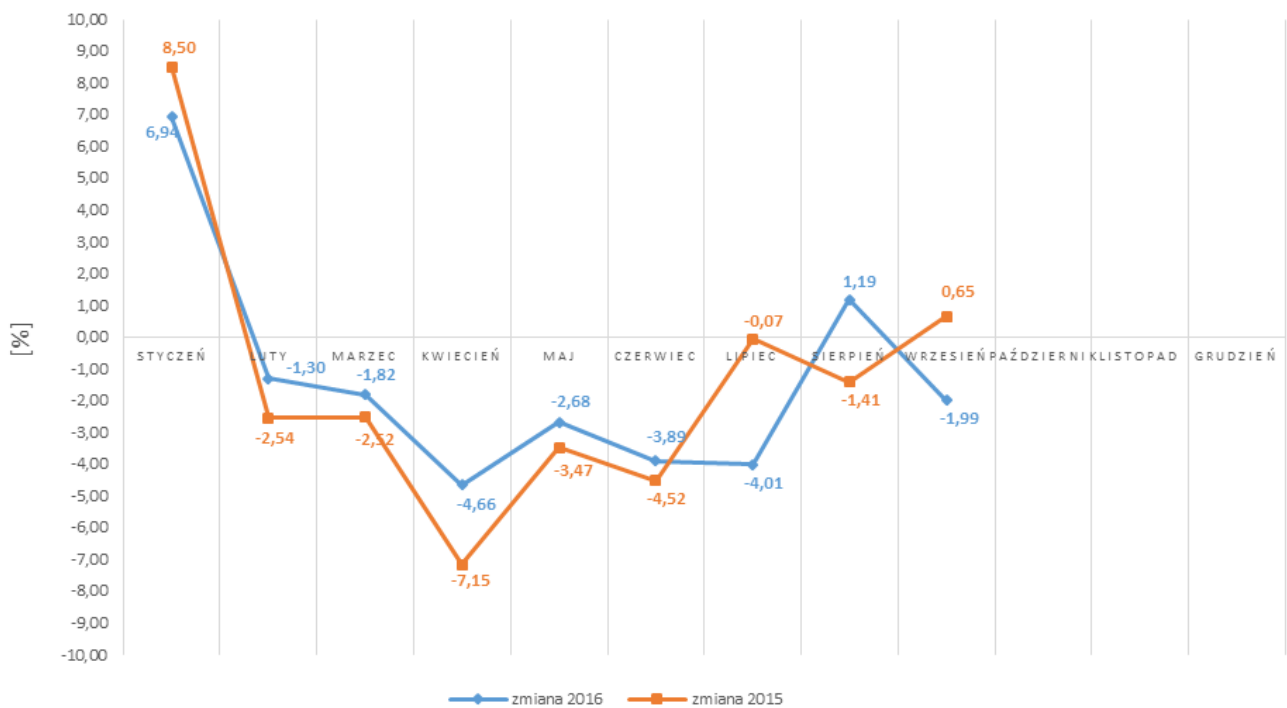
Napływ bezrobotnych w latach 2015-2016



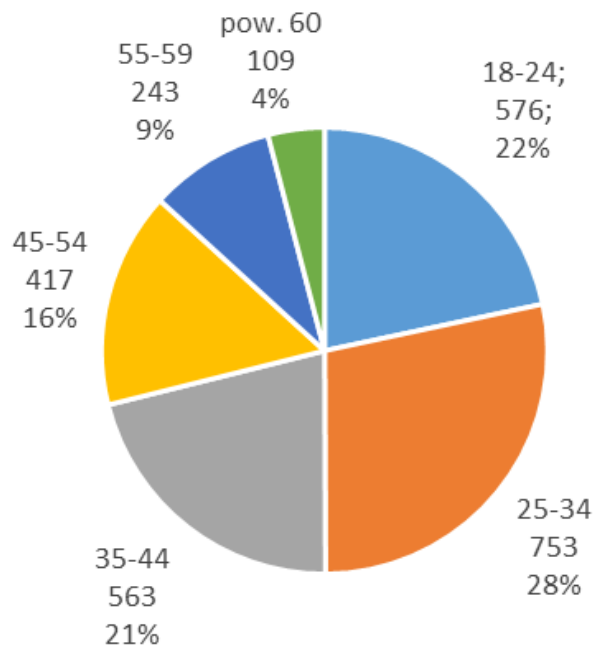
Wyłączeni z ewidencji bezrobotnych "odpływ" w latach 2015-2016



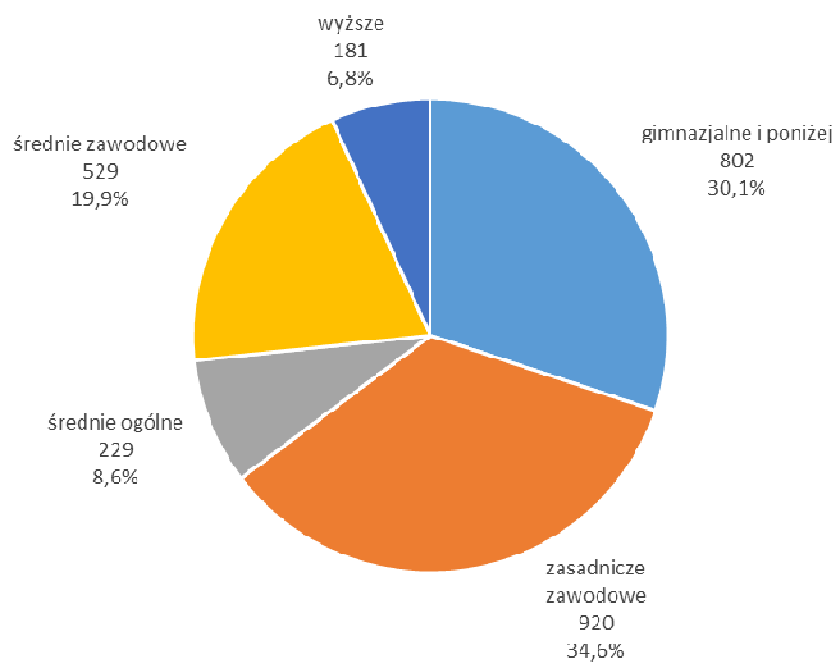
Zmiany (w %) w liczbie bezrobotnych w latach 2015-2016



Bezrobotni wg wieku



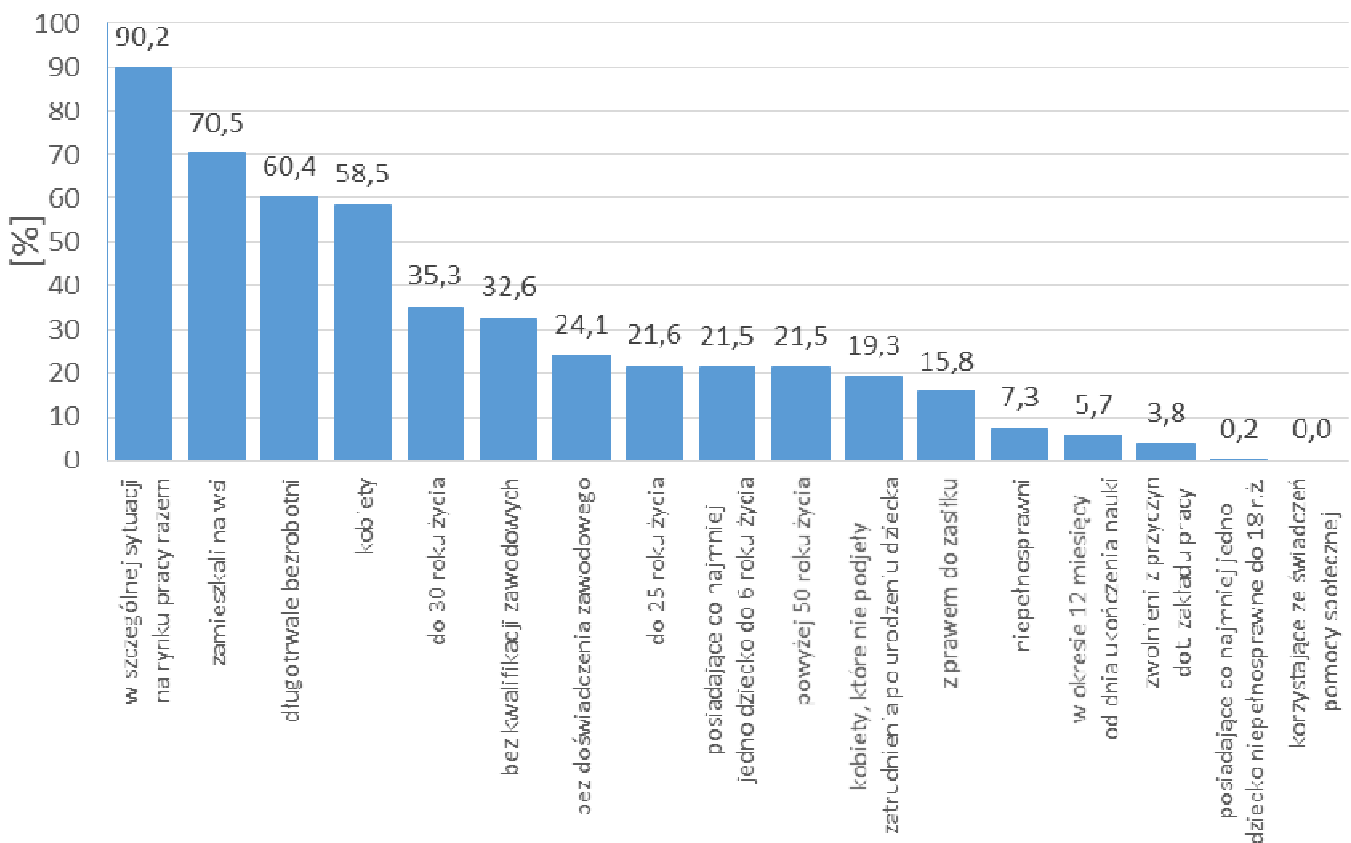
Bezrobotni wg poziomu wykształcenia



STRUKTURA BEZROBOTNYCH WE WRZEŚNIU W LATACH 2015-2016

Wyszczególnienie		09/2015		09/2016	
		osoby		zmiana	w %
Ogółem		2 954	2 661	-293	-9,9
z tego osoby	poprzednio pracujące	2 404	2 185	-219	-9,1
	w tym zwolnione z przyczyn dotyczących zakładu pracy	144	101	-43	-29,9
	dotychczas nie pracujące	550	476	-74	-13,5
Wybrane kategorie bezrobotnych (z ogółem)					
Zamieszkali na wsi		2 094	1 875	-219	-10,5
w tym posiadający gospodarstwo rolne		23	27	4	17,4
Osoby w okresie do 12 miesięcy od dnia ukończenia nauki		191	153	-38	-19,9
Cudzoziemcy		7	2	-5	-71,4
Bez kwalifikacji zawodowych		977	867	-110	-11,3
Bez doświadczenia zawodowego		723	641	-82	-11,3
Kobiety, które nie podjęły zatrudnienia po urodzeniu dziecka		505	513	8	1,6
Osoby będące w szczególnej sytuacji na rynku pracy		2657	2399	-258	-9,7
z tego	do 30 roku życia	1114	939	-175	-15,7
	w tym do 25 roku życia	669	576	-93	-13,9
	długotrwale bezrobotni	1 754	1 608	-146	-8,3
	powyżej 50 roku życia	605	571	-34	-5,6
	korzystające ze świadczeń z pomocy społecznej	7	0	-7	-100,0
	posiadające co najmniej jedno dziecko do 6 roku życia	593	572	-21	-3,5
	posiadające co najmniej jedno dziecko niepełnosprawne do 18 roku życia	4	5	1	25,0
	niepełnosprawni	233	194	-39	-16,7

Struktura społeczno-demograficzna bezrobotnych



BILANS BEZROBOTNYCH WE WRZEŚNIU W LATACH 2015-2016

Wyszczególnienie		09/2015	09/2016				
		osoby	zmiana	w %			
Bezrobotni według stanu w końcu miesiąca poprzedzającego sprawozdanie		2 935	2 715	-220	-7,5		
Bezrobotni zarejestrowani w miesiącu sprawozdawczym		446	344	-102	-22,9		
z tego	po raz pierwszy	132	98	-34	-25,8		
	po raz kolejny	314	246	-68	-21,7		
z wiersza	po pracach interwencyjnych	0	1	1	x		
	po robotach publicznych	3	2	-1	-33,3		
	po stażu	40	24	-16	-40,0		
	po odbyciu przygotowania zawodowego dorosłych	0	0	0	x		
	po szkoleniu	12	5	-7	-58,3		
	po pracach społecznie użytecznych	3	9	6	200,0		
Osoby wyłączone z ewidencji bezrobotnych w miesiącu sprawozdawczym		427	398	-29	-6,8		
z tego z przyczyn	podjęcia pracy w mies. sprawozdawczym		273	258	-15	-5,5	
	w tym	niesubsydiowanej	234	214	-20	-8,5	
		podjęcie działalności gospodarczej	4	7	3	75,0	
		pracy sezonowej	0	0	0	x	
	subsydiowanej		39	44	5	12,8	
	z tego	z tego	prac interwencyjnych	11	11	0	0,0
			robót publicznych	6	15	9	150,0
			podjęcia działalności gospodarczej	11	3	-8	-72,7
			w tym w ramach bonu na zasiedlenie	0	0	0	0,0
			podjęcia pracy w ramach refundacji kosztów zatrudnienia bezrobotnego	8	9	1	12,5
			podjęcia pracy poza miejscem zamieszkania w ramach bonu na zasiedlenie	2	0	-2	x
			podjęcia pracy w ramach bonu zatrudnieniowego	1	0	-1	x
			podjęcia pracy w ramach świadczenia aktywizacyjnego	0	0	0	x
			podjęcia pracy w ramach grantu na telepracę	0	0	0	x
			podjęcia pracy w ramach refundacji składek na ubezpieczenie społeczne	0	0	0	x
			podjęcia pracy w ramach dofinansowania wynagrodzenia za zatrudnienie skierowanego bezrobotnego powyżej 50 roku życia	0	1	1	x
			inne	0	5	5	x
			rozpoczęcia szkolenia		23	3	-20
	w tym w ramach bonu szkoleniowego		1	3	2	200,0	
	rozpoczęcia stażu		23	29	6	26,1	
	w tym w ramach bonu stażowego		4	0	-4	x	
	rozpoczęcia przygotowania zawodowego dorosłych		0	0	0	x	
	rozpoczęcia pracy społecznie użytecznej		2	5	3	150,0	
	w tym w ramach PAI		0	3	3	x	
	skierowanie do agencji zatrudnienia w ramach zlecania działań aktywizacyjnych		0	0	0	x	
	odmowy bez uzasadnionej przyczyny przyjęcia propozycji odpowiedniej pracy lub innej formy pomocy, w tym w ramach PAI		1	11	10	1000,0	
	odmowy ustalenia profilu pomocy		0	0	0	x	
	niepotwierdzenia gotowości do pracy		53	41	-12	-22,6	
	dobrowolnej rezygnacji ze statusu bezrobotnego		33	37	4	12,1	
	podjęcia nauki		2	1	-1	x	
osiągnięcia wieku emerytalnego		0	0	0	x		
nabycia praw emerytalnych lub rentowych		5	2	-3	x		
nabycia praw do świadczenia przedemerytalnego		6	3	-3	-50,0		
innych		6	8	2	33,3		
Bezrobotni według stanu w końcu miesiąca sprawozdawczego		2 954	2 661	-293	-9,9		
w tym zarejestrowani po raz pierwszy		505	456	-49	-9,7		

Niepełnosprawni

Lp.	Wyszczególnienie	09/2015	09/2016	wzrost/spadek
1	Liczba zarejestrowanych ogółem z tego:	253	209	-44
	- niepełnosprawni poszukujący pracy nie pozostający w zatrudnieniu	20	15	-5
	- niepełnosprawni bezrobotni	233	194	-39
2	Bezrobotni niepełnosprawni z prawem do zasiłku	56	47	-9
3	Zarejestrowani od 01.01 do 30.09	271	215	-56
4	Niepełnosprawni, którzy podjęli pracę od 01.01 do 30.09	163	130	-33

Profile pomocy we wrześniu 2016 r.

Wyszczególnienie		Liczba wywiadów zakończonych ustaleniem profilu pomocy		Liczba bezrobotnych z ustalonym profilem pomocy	
		razem	kobiety	razem	kobiety
		w miesiącu		w końcu miesiąca sprawozdawczego	
Ogółem		418	202	2612	1534
z tego	profil I	27	13	68	32
	profil II	260	106	1366	745
	profil III	131	83	1178	757

Miejsca pracy i aktywizacji zgłoszone do urzędu

Lp.	Wyszczególnienie	01-09/2015	01-09/2016	wzrost/spadek
1	Miejsca pracy ogółem w tym na pracę subsydiowaną	749 325	843 435	+94 +110
2	Miejsca aktywizacji zawodowej w tym	477	379	-98
	- staże	382	312	-70
	- przygotowanie zawodowe dorosłych	0	0	0
	- prace społecznie użyteczne	95	67	-28
Razem miejsca pracy i aktywizacji zawodowej		1226	1222	-4