



# **POWIATOWY URZĄD PRACY**

89-500 Tuchola  
pl. Wolności 23

tel./fax (052) 5590800, (052) 5590801  
e-mail: [pup@tuchola.pl](mailto:pup@tuchola.pl)

---

## **Sytuacja na rynku pracy w powiecie tucholskim w miesiącu maju 2016 r.**

**Tuchola, maj 2016 r.**

## Zarejestrowani bezrobotni wg miast i gmin

stan na koniec miesiąca maja 2015 roku

L.p.	Wyszczególnienie		Liczba bezrobotnych		Bezrobotni z prawem do zasiłku	
			Ogółem	Kobiety	Razem	Kobiety
1	Miasto	TUCHOLA	913	498	131	67
	obszar wiejski		462	270	73	29
2	Gmina	CEKCYN	406	254	69	33
3	Gmina	GOSTYCYN	367	217	49	26
4	Gmina	KĘSOWO	295	175	47	24
5	Gmina	LUBIEWO	317	196	58	25
6	Gmina	ŚLIWICE	360	204	82	44
<b>Ogółem PUP</b>			<b>3120</b>	<b>1814</b>	<b>509</b>	<b>248</b>
<b>Zamieszkali na wsi w PUP</b>			<b>2207</b>	<b>1316</b>	<b>378</b>	<b>181</b>

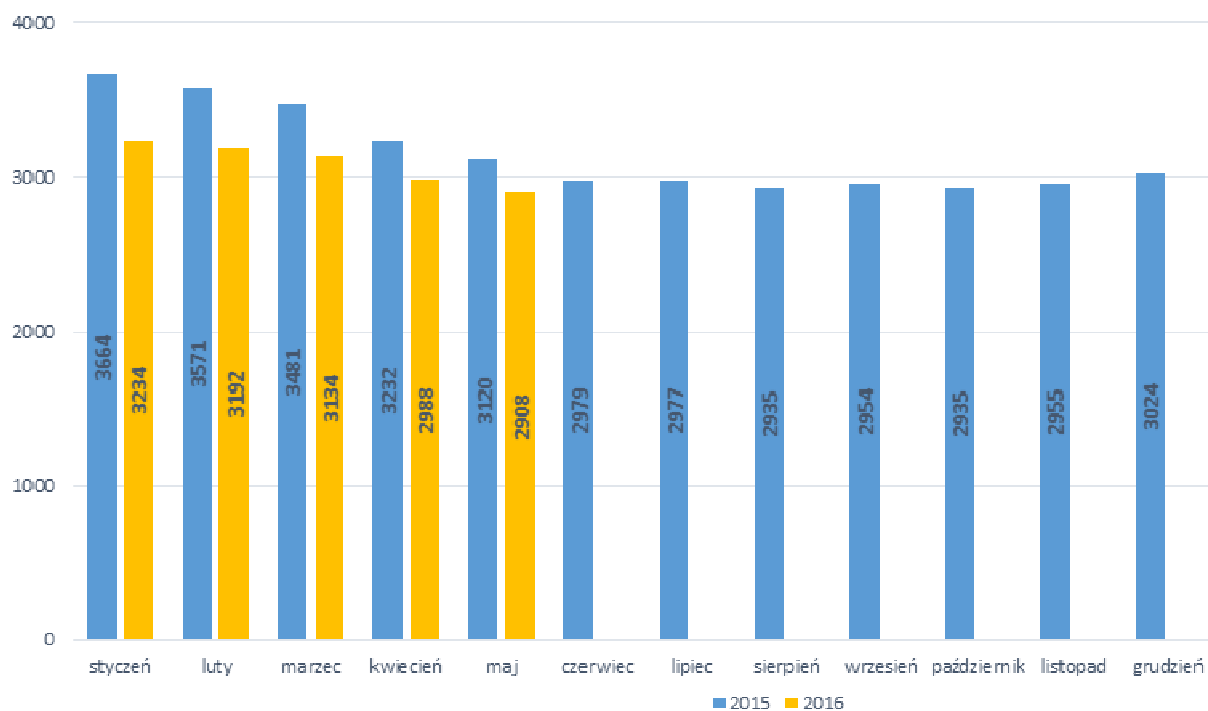
stan na koniec miesiąca maja 2016 roku

L.p.	Wyszczególnienie		Liczba bezrobotnych		Bezrobotni z prawem do zasiłku	
			Ogółem	Kobiety	Razem	Kobiety
1	Miasto	TUCHOLA	848	472	142	69
	obszar wiejski		442	276	59	31
2	Gmina	CEKCYN	428	265	95	49
3	Gmina	GOSTYCYN	317	182	51	19
4	Gmina	KĘSOWO	276	154	36	13
5	Gmina	LUBIEWO	275	159	47	22
6	Gmina	ŚLIWICE	322	167	60	23
<b>Ogółem PUP</b>			<b>2908</b>	<b>1675</b>	<b>490</b>	<b>226</b>
<b>Zamieszkali na wsi w PUP</b>			<b>2060</b>	<b>1203</b>	<b>348</b>	<b>157</b>

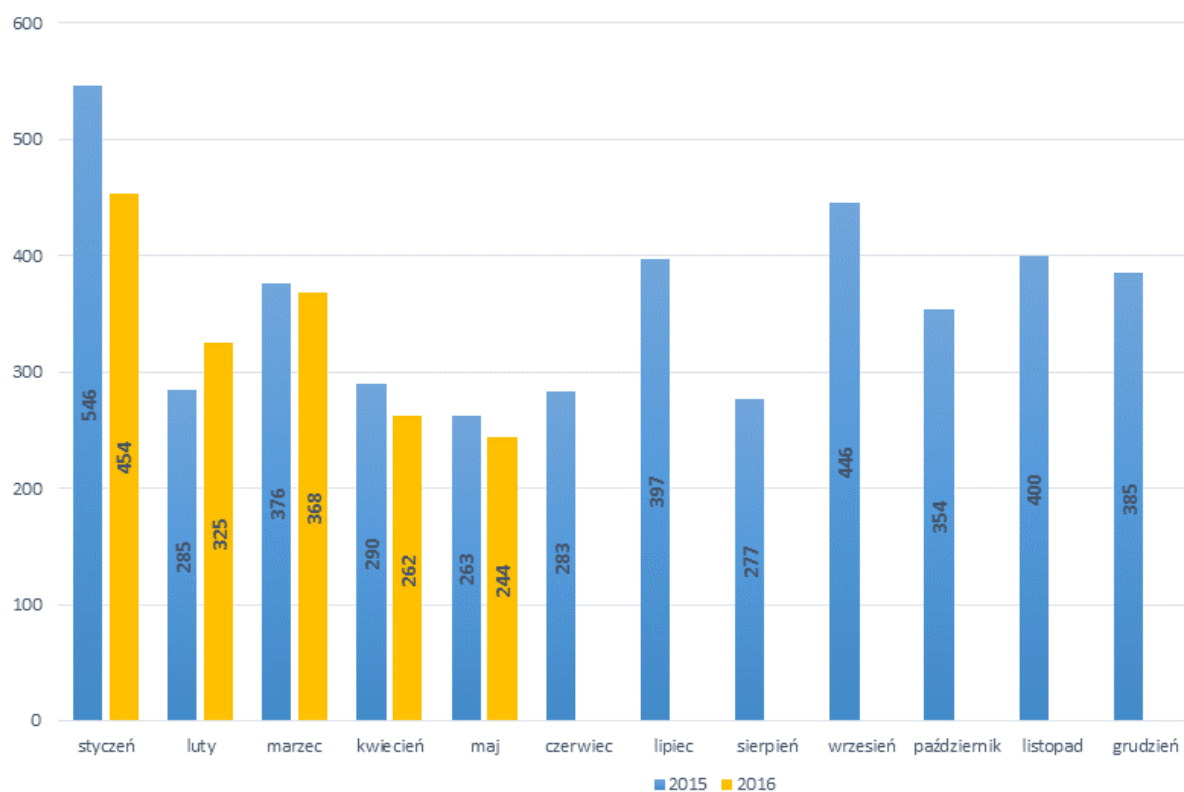
## Stopa bezrobocia

Wyszczególnienie	05/2015	04/2016
Stopa bezrobocia powiat [%]	17,5	16,8
Stopa bezrobocia województwo [%]	14,2	13,1
Stopa bezrobocia Polska [%]	10,7	9,5

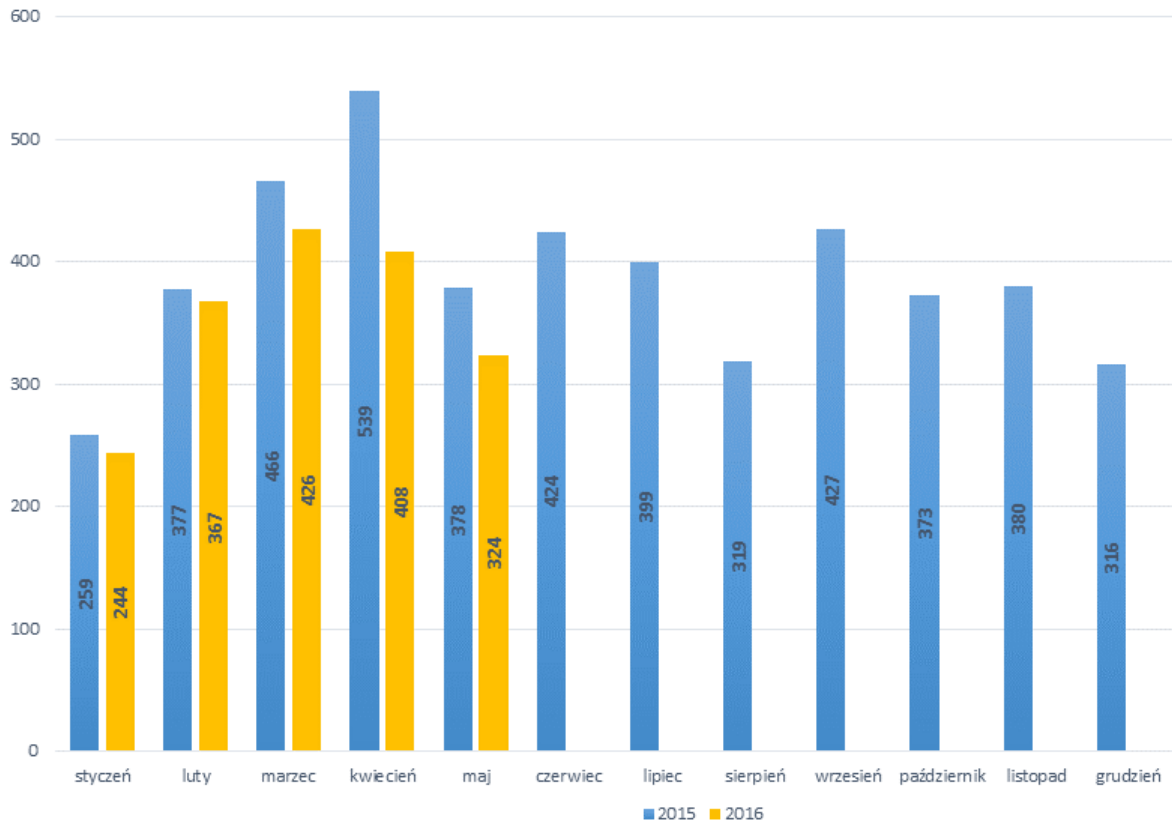
## Bezrobotni w latach 2015-2016, stan w końcu miesiąca



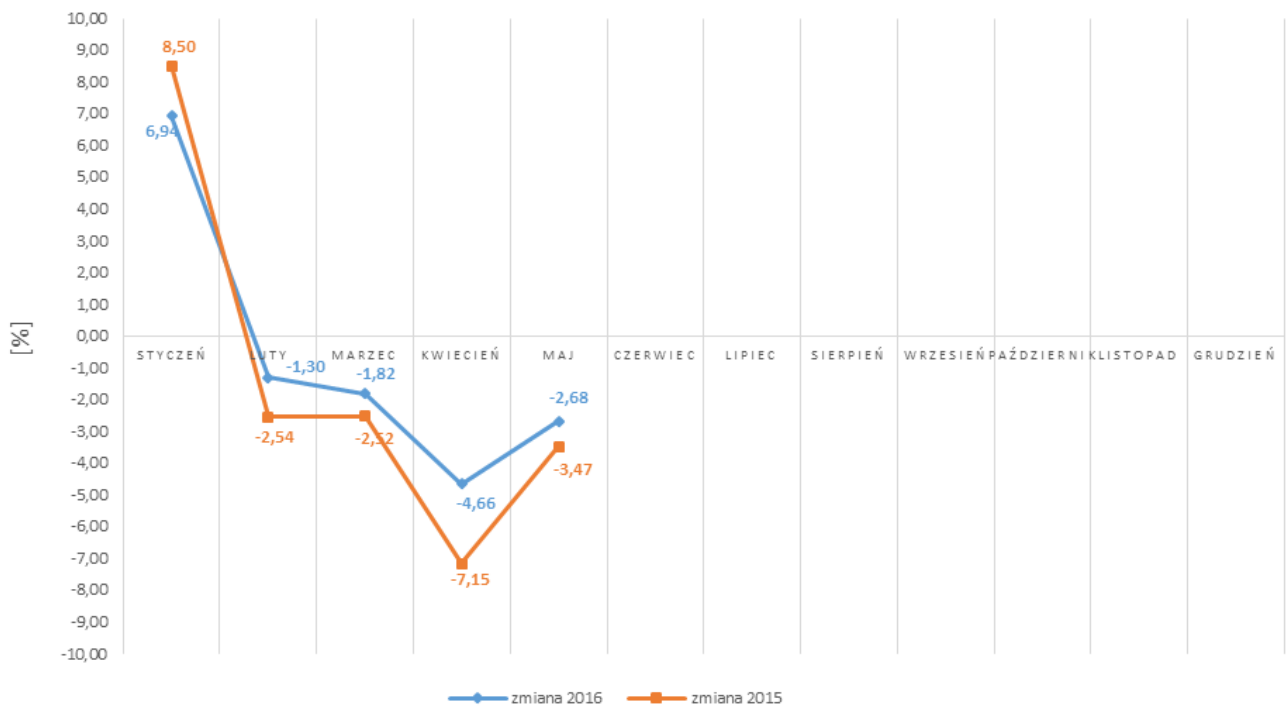
## Napływ bezrobotnych w latach 2015-2016



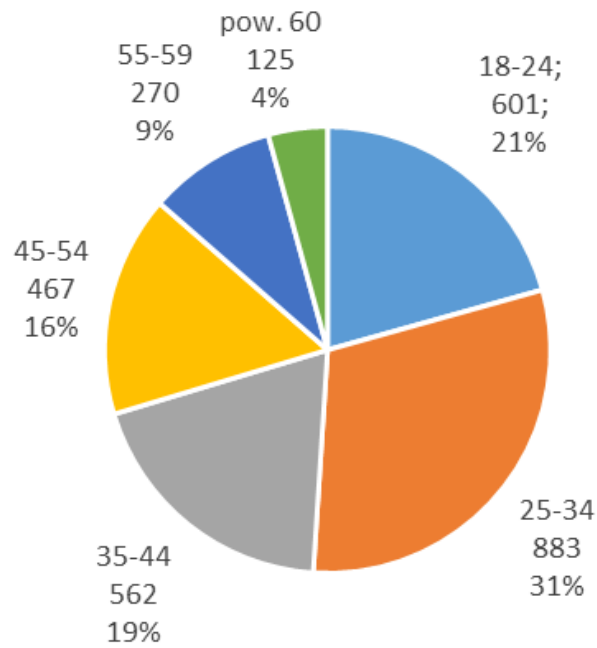
## Wyłączeni z ewidencji bezrobotnych "odpływ" w latach 2015-2016



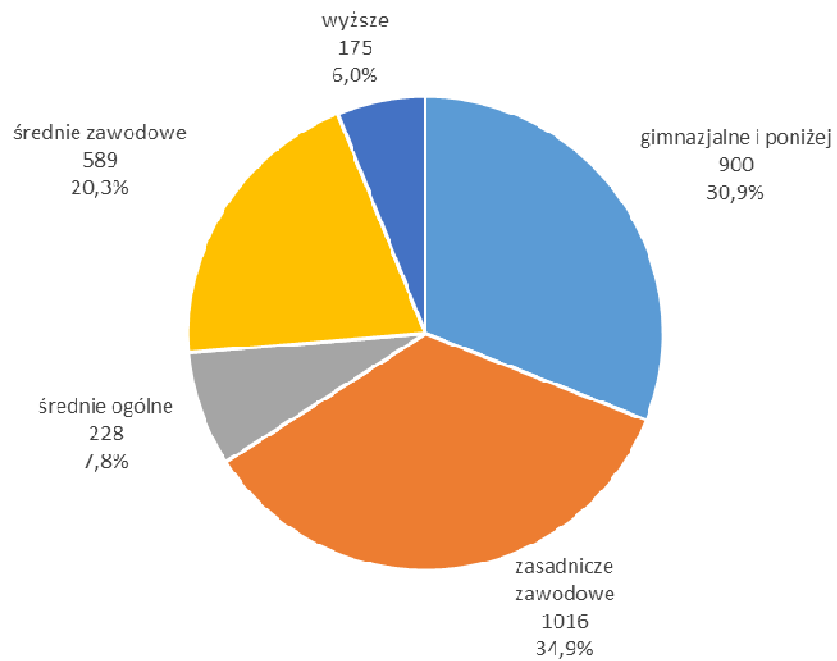
## Zmiany (w %) w liczbie bezrobotnych w latach 2015-2016



## Bezrobotni wg wieku



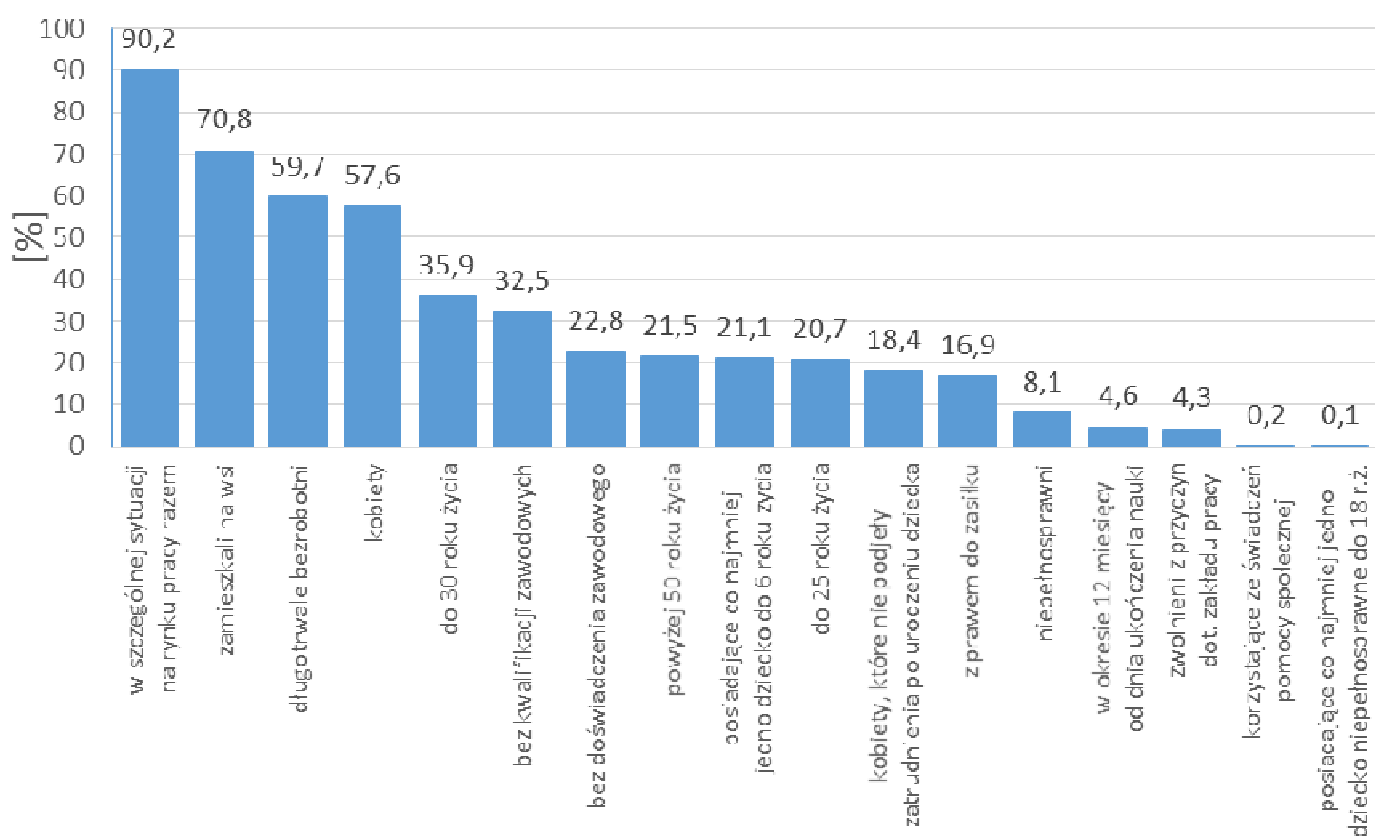
## Bezrobotni wg poziomu wykształcenia



## STRUKTURA BEZROBOTNYCH W MAJU W LATACH 2015-2016

Wyszczególnienie		05/2015	05/2016		
		osoby	zmiana	w %	
Ogółem		3 120	2 908	-212	-6,8
z tego osoby	poprzednio pracujące	2 574	2 441	-133	-5,2
	w tym zwolnione z przyczyn dotyczących zakładu pracy	163	124	-39	-23,9
	dotychczas nie pracujące	546	467	-79	-14,5
<b>Wybrane kategorie bezrobotnych (z ogółem)</b>					
Zamieszkali na wsi		2 207	2 060	-147	-6,7
w tym posiadający gospodarstwo rolne		32	25	-7	-21,9
Osoby w okresie do 12 miesięcy od dnia ukończenia nauki		129	133	4	3,1
Cudzoziemcy		6	6	0	0,0
Bez kwalifikacji zawodowych		1 057	945	-112	-10,6
Bez doświadczenia zawodowego		766	662	-104	-13,6
Kobiety, które nie podjęły zatrudnienia po urodzeniu dziecka		520	534	14	2,7
Osoby będące w szczególnej sytuacji na rynku pracy		2816	2622	-194	-6,9
z tego	do 30 roku życia	1156	1043	-113	-9,8
	w tym do 25 roku życia	658	601	-57	-8,7
	długotrwale bezrobotni	1 889	1 736	-153	-8,1
	powyżej 50 roku życia	646	625	-21	-3,3
	korzystające ze świadczeń z pomocy społecznej	24	5	-19	-79,2
	posiadające co najmniej jedno dziecko do 6 roku życia	588	614	26	4,4
	posiadające co najmniej jedno dziecko niepełnosprawne do 18 roku życia	5	4	-1	-20,0
	niepełnosprawni	271	235	-36	-13,3

### Struktura społeczno-demograficzna bezrobotnych



## BILANS BEZROBOTNYCH W MAJU W LATACH 2015-2016

Wyszczególnienie		05/2015		05/2016			
		osoby		zmiana	w %		
Bezrobotni według stanu w końcu miesiąca poprzedzającego sprawozdanie		3 232	2 988	-244	-7,5		
<b>Bezrobotni zarejestrowani w miesiącu sprawozdawczym</b>		<b>263</b>	<b>244</b>	<b>-19</b>	<b>-7,2</b>		
z tego	po raz pierwszy	66	76	10	15,2		
	po raz kolejny	197	168	-29	-14,7		
z wiersza	po pracach interwencyjnych	0	1	1	x		
	po robotach publicznych	0	3	3	x		
	po stażu	6	9	3	50,0		
	po odbyciu przygotowania zawodowego dorosłych	0	0	0	x		
	po szkoleniu	2	2	0	0,0		
	po pracach społecznie użytecznych	1	0	-1	x		
<b>Osoby wyłączone z ewidencji bezrobotnych w miesiącu sprawozdawczym</b>		<b>375</b>	<b>324</b>	<b>-51</b>	<b>-13,6</b>		
z tego z przyczyn	podjęcia pracy w mies. sprawozdawczym	226	191	-35	-15,5		
	niesubsydiowanej	w tym	podjęcie działalności gospodarczej	5	7	2	40,0
			pracy sezonowej	1	0	-1	x
	subsydiowanej		67	54	-13	-19,4	
	z tego	z tego	prac interwencyjnych	17	9	-8	-47,1
			robót publicznych	4	5	1	25,0
			podjęcia działalności gospodarczej	0	8	8	x
			w tym w ramach bonu na zasiedlenie	0	0	0	x
			podjęcia pracy w ramach refundacji kosztów zatrudnienia bezrobotnego	27	5	-22	-81,5
			podjęcia pracy poza miejscem zamieszkania w ramach bonu na zasiedlenie	3	0	-3	x
			podjęcia pracy w ramach bonu zatrudnieniowego	0	0	0	x
			podjęcia pracy w ramach świadczenia aktywizacyjnego	0	0	0	x
			podjęcia pracy w ramach grantu na telepracę	0	0	0	x
			podjęcia pracy w ramach refundacji składek na ubezpieczenie społeczne	0	0	0	x
			podjęcia pracy w ramach dofinansowania wynagrodzenia za zatrudnienie skierowanego bezrobotnego powyżej 50 roku życia	1	1	0	x
			inne	15	26	11	73,3
			rozpoczęcia szkolenia		1	13	12
	w tym w ramach bonu szkoleniowego		1	4	3	300,0	
	rozpoczęcia stażu		31	8	-23	-74,2	
	w tym w ramach bonu stażowego		2	1	-1	-50,0	
	rozpoczęcia przygotowania zawodowego dorosłych		0	0	0	x	
	rozpoczęcia pracy społecznie użytecznej		14	2	-12	-85,7	
	w tym w ramach PAI		0	0	0	x	
	skierowanie do agencji zatrudnienia w ramach zlecenia działań aktywizacyjnych		0	0	0	x	
	odmowy bez uzasadnionej przyczyny przyjęcia propozycji odpowiedniej pracy lub innej formy pomocy, w tym w ramach PAI		2	4	2	100,0	
	odmowy ustalenia profilu pomocy		0	0	0	x	
	niepotwierdzenia gotowości do pracy		51	54	3	5,9	
	dobrowolnej rezygnacji ze statusu bezrobotnego		28	30	2	7,1	
	podjęcia nauki		0	0	0	x	
	osiągnięcia wieku emerytalnego		0	0	0	x	
nabycia praw emerytalnych lub rentowych		2	3	1	50,0		
nabycia praw do świadczenia przedemerytalnego		10	6	-4	-40,0		
innych		10	13	3	30,0		
<b>Bezrobotni według stanu w końcu miesiąca sprawozdawczego</b>		<b>3 120</b>	<b>2 908</b>	<b>-212</b>	<b>-6,8</b>		
w tym zarejestrowani po raz pierwszy		479	434	-45	-9,4		

## Niepełnosprawni

Lp.	Wyszczególnienie	05/2015	05/2016	wzrost/spadek
1	Liczba zarejestrowanych ogółem z tego:	294	251	-43
	- niepełnosprawni poszukujący pracy nie pozostający w zatrudnieniu	23	16	-7
	- niepełnosprawni bezrobotni	271	235	-36
2	Bezrobotni niepełnosprawni z prawem do zasiłku	71	44	-27
3	Zarejestrowani od 01.01 do 31.05	168	124	-44
4	Niepełnosprawni, którzy podjęli pracę od 01.01 do 31.05	83	65	-18

## Profile pomocy w maju 2016 r.

Wyszczególnienie		Liczba wywiadów zakończonych ustaleniem profilu pomocy		Liczba bezrobotnych z ustalonym profilem pomocy	
		razem	kobiety	razem	kobiety
		w miesiącu		w końcu miesiąca sprawozdawczego	
<b>Ogółem</b>		<b>1733</b>	<b>859</b>	<b>2876</b>	<b>1659</b>
z tego	profil I	90	38	66	27
	profil II	1260	608	1630	901
	profil III	383	213	1180	731

## Miejsca pracy i aktywizacji zgłoszone do urzędu

Lp.	Wyszczególnienie	01-05/2015	01-05/2016	wzrost/spadek
1	Miejsca pracy ogółem w tym na pracę subsydiowaną	482 197	454 262	-28 +65
2	Miejsca aktywizacji zawodowej w tym	299	206	-93
	- staże	215	178	-37
	- przygotowanie zawodowe dorosłych	0	0	0
	- prace społecznie użyteczne	84	28	-56
<b>Razem miejsca pracy i aktywizacji zawodowej</b>		<b>781</b>	<b>660</b>	<b>-121</b>