

POWIATOWY URZĄD PRACY

89-500 Tuchola
pl. Wolności 23

tel./fax (052) 5590800, (052) 5590801
e-mail: pup@tuchola.pl

Sytuacja na rynku pracy w powiecie tucholskim w miesiącu lutym 2016 r.

Tuchola, luty 2016 r.

Zarejestrowani bezrobotni wg miast i gmin

stan na koniec miesiąca lutego 2015 roku

L.p.	Wyszczególnienie		Liczba bezrobotnych		Bezrobotni z prawem do zasiłku	
			Ogółem	Kobiety	Razem	Kobiety
1	Miasto	TUCHOLA	1005	533	172	83
	obszar wiejski		538	297	98	38
2	Gmina	CEKCYN	478	286	85	43
3	Gmina	GOSTYCYN	404	217	58	23
4	Gmina	KĘSOWO	344	181	60	25
5	Gmina	LUBIEWO	378	216	68	32
6	Gmina	ŚLIWICE	424	227	87	44
Ogółem PUP			3571	1957	628	288
Zamieszkali na wsi w PUP			2566	1424	456	205

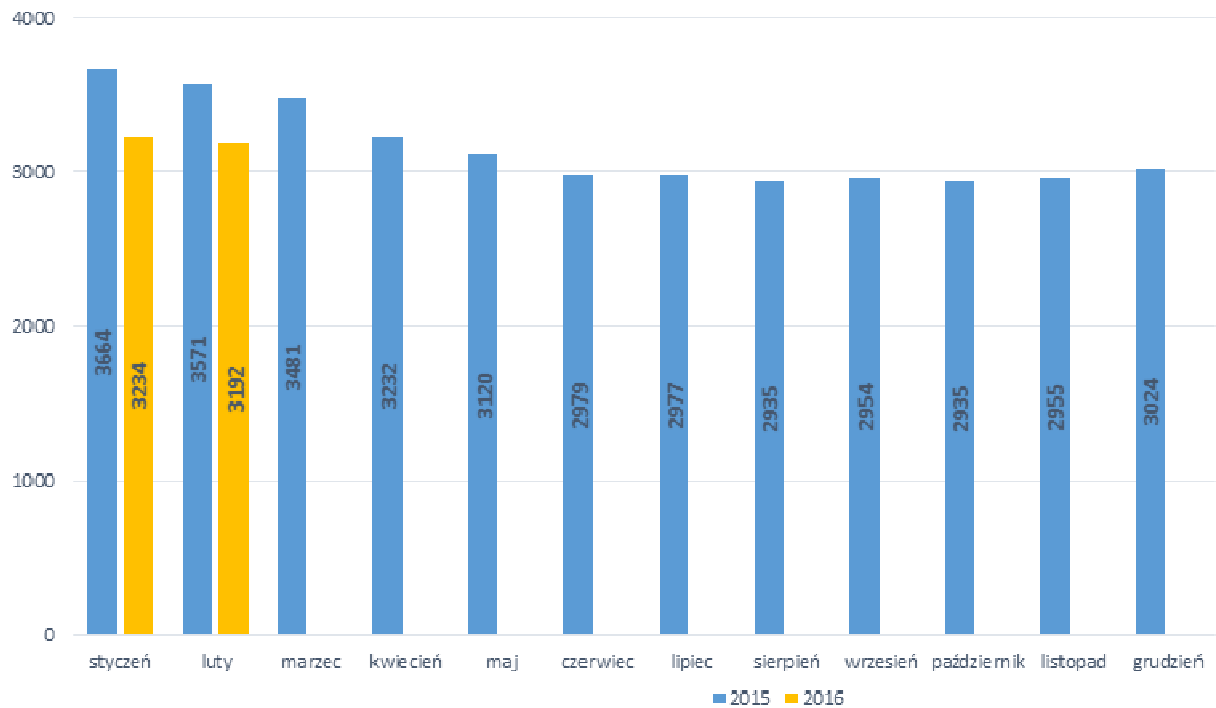
stan na koniec miesiąca lutego 2016 roku

L.p.	Wyszczególnienie		Liczba bezrobotnych		Bezrobotni z prawem do zasiłku	
			Ogółem	Kobiety	Razem	Kobiety
1	Miasto	TUCHOLA	952	496	175	77
	obszar wiejski		516	299	84	36
2	Gmina	CEKCYN	437	261	92	43
3	Gmina	GOSTYCYN	331	173	54	24
4	Gmina	KĘSOWO	319	161	49	21
5	Gmina	LUBIEWO	307	162	58	25
6	Gmina	ŚLIWICE	330	163	72	30
Ogółem PUP			3192	1715	584	256
Zamieszkali na wsi w PUP			2240	1219	409	179

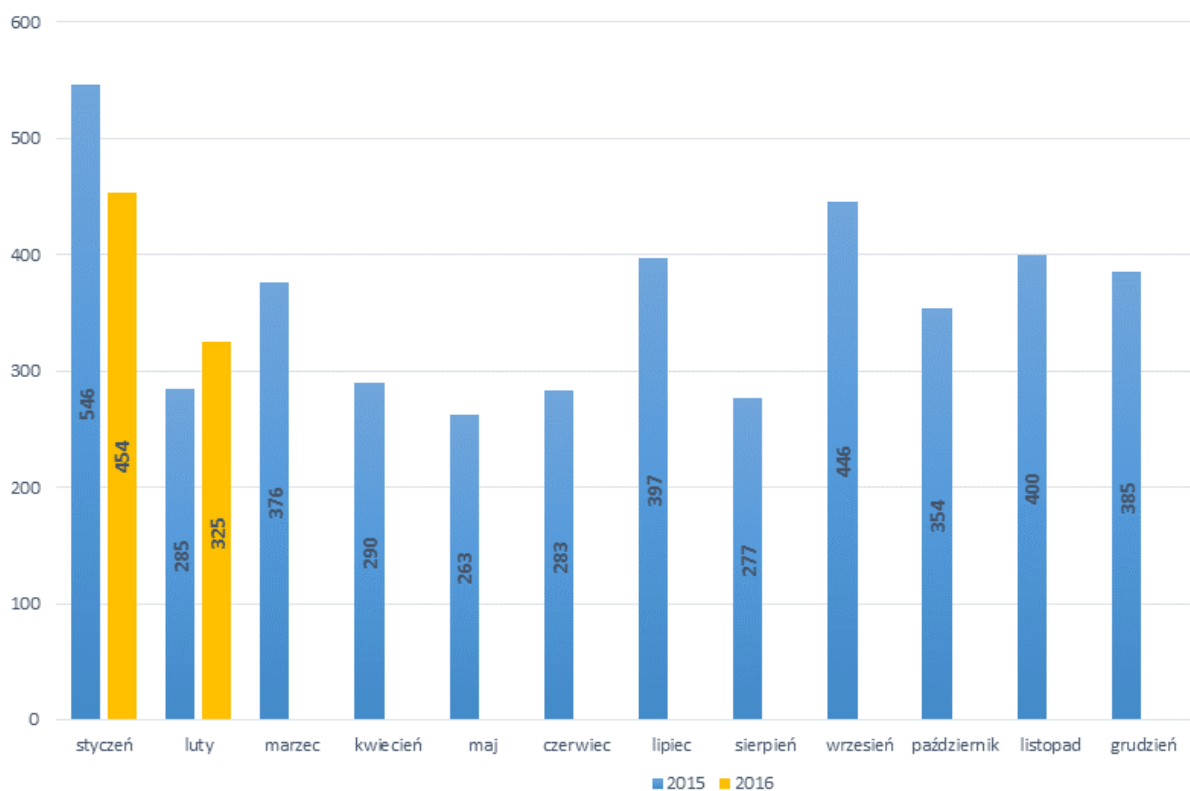
Stopa bezrobocia

Wyszczególnienie	02/2015	01/2016
Stopa bezrobocia powiat [%]	19,6	17,9
Stopa bezrobocia województwo [%]	16,0	13,9
Stopa bezrobocia Polska [%]	11,9	10,3

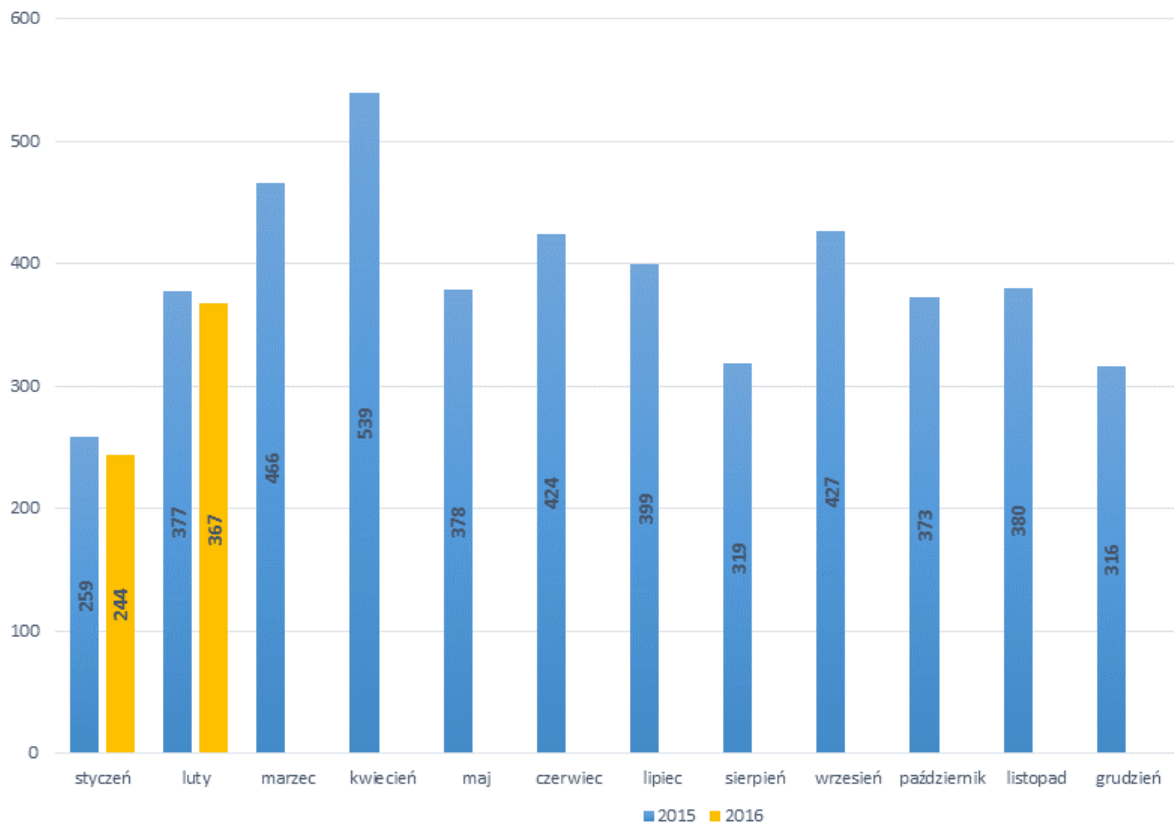
Bezrobotni w latach 2015-2016, stan w końcu miesiąca



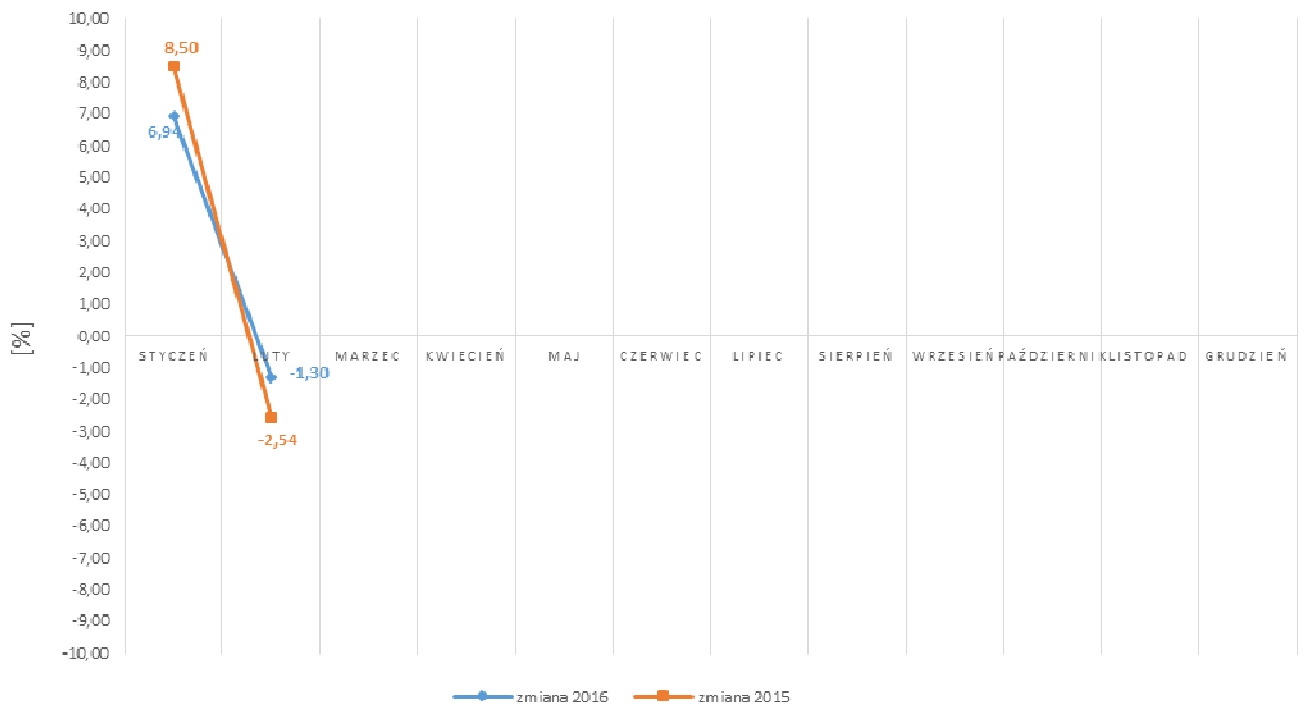
Napływ bezrobotnych w latach 2015-2016



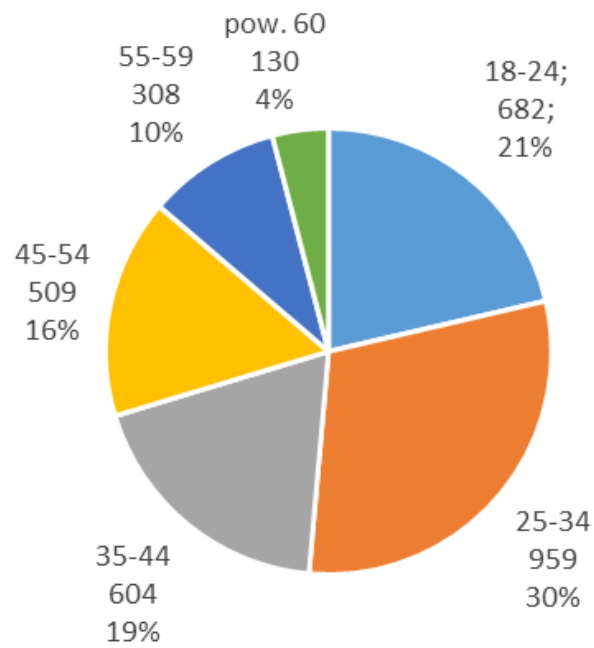
Wyłączeni z ewidencji bezrobotnych "odpływ" w latach 2015-2016



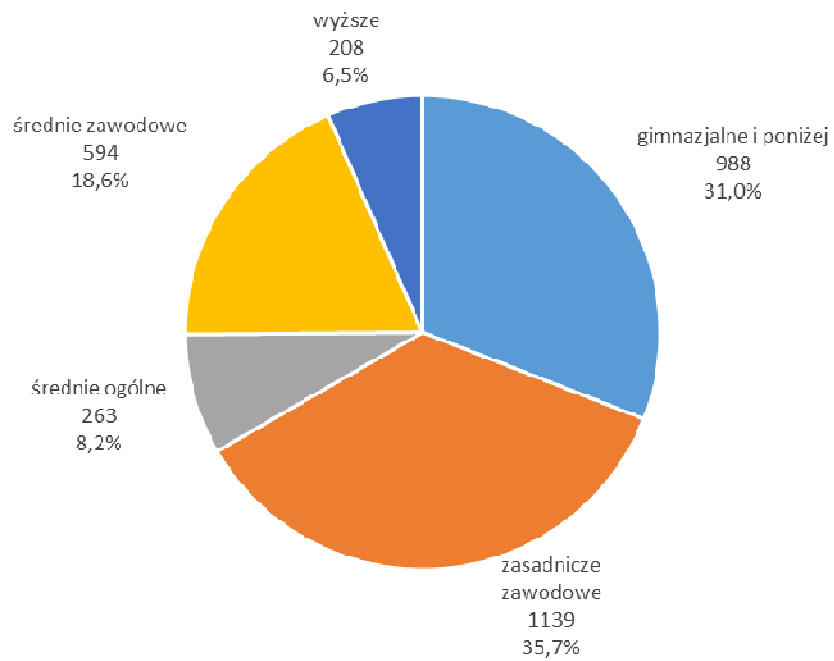
Zmiany (w %) w liczbie bezrobotnych w latach 2015-2016



Bezrobotni wg wieku



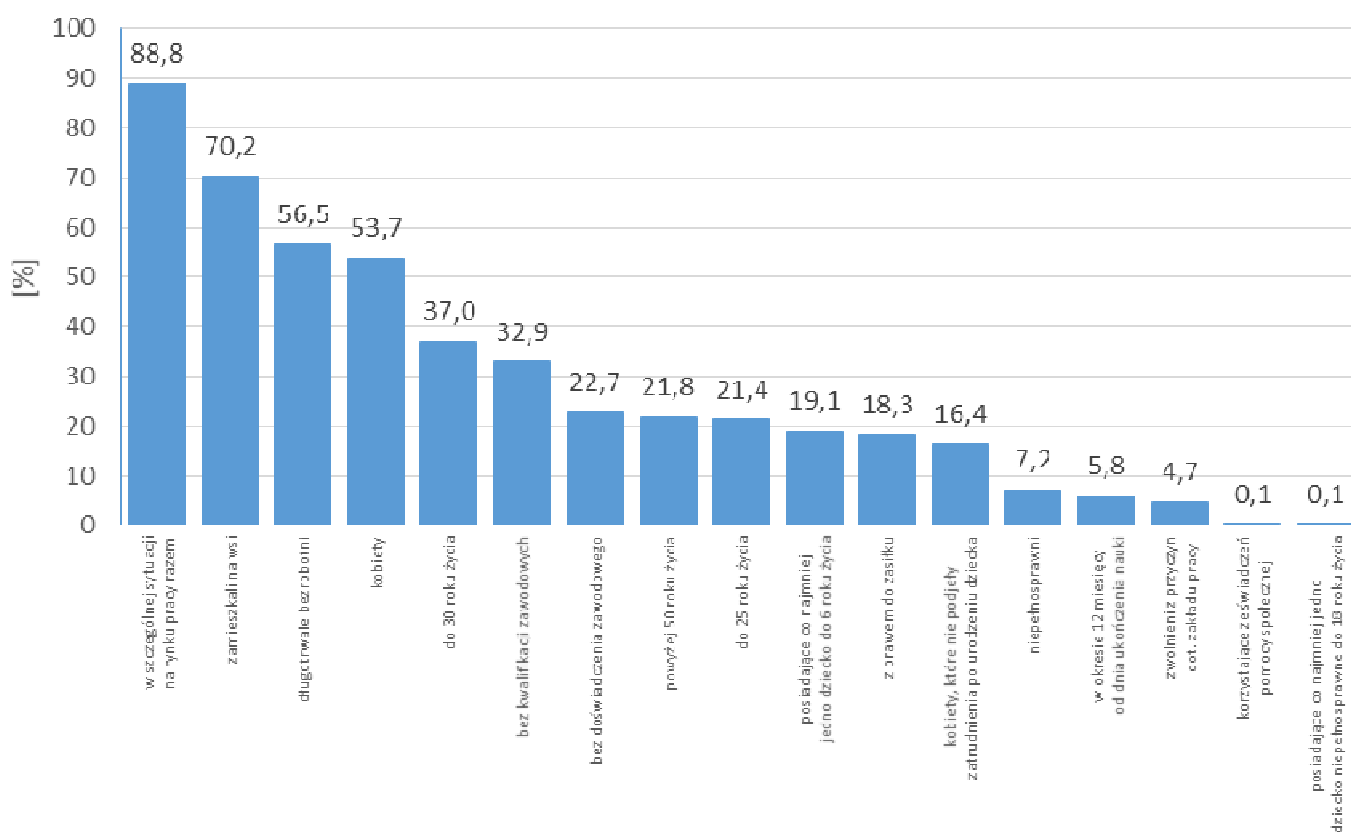
Bezrobotni wg poziomu wykształcenia



STRUKTURA BEZROBOTNYCH W LUTYM W LATACH 2015-2016

Wyszczególnienie		02/2015		02/2016	
		osoby		zmiana	w %
Ogółem		3 571	3 192	-379	-10,6
z tego osoby	poprzednio pracujące	2 966	2 683	-283	-9,5
	w tym zwolnione z przyczyn dotyczących zakładu pracy	188	151	-37	-19,7
	dotychczas nie pracujące	605	509	-96	-15,9
Wybrane kategorie bezrobotnych (z ogółem)					
Zamieszkali na wsi		2 566	2 240	-326	-12,7
w tym posiadający gospodarstwo rolne		39	22	-17	-43,6
Osoby w okresie do 12 miesięcy od dnia ukończenia nauki		191	186	-5	-2,6
Cudzoziemcy		9	7	-2	-22,2
Bez kwalifikacji zawodowych		1 150	1 051	-99	-8,6
Bez doświadczenia zawodowego		838	724	-114	-13,6
Kobiety, które nie podjęły zatrudnienia po urodzeniu dziecka		532	522	-10	-1,9
Osoby będące w szczególnej sytuacji na rynku pracy		3182	2835	-347	-10,9
z tego	do 30 roku życia	1365	1181	-184	-13,5
	w tym do 25 roku życia	780	682	-98	-12,6
	długotrwale bezrobotni	2 094	1 803	-291	-13,9
	powyżej 50 roku życia	721	696	-25	-3,5
	korzystające ze świadczeń z pomocy społecznej	25	4	-21	-84,0
	posiadające co najmniej jedno dziecko do 6 roku życia	644	611	-33	-5,1
	posiadające co najmniej jedno dziecko niepełnosprawne do 18 roku życia	9	4	-5	-55,6
	niepełnosprawni	277	231	-46	-16,6

Struktura społeczno-demograficzna bezrobotnych



BILANS BEZROBOTNYCH W LUTYM W LATACH 2015-2016

Wyszczególnienie		02/2015		02/2016	
		osoby		zmiana	w %
Bezrobotni według stanu w końcu miesiąca poprzedzającego sprawozdanie		3 664	3 234	-430	-11,7
Bezrobotni zarejestrowani w miesiącu sprawozdawczym		284	325	41	14,4
z tego	po raz pierwszy	47	48	1	2,1
	po raz kolejny	237	277	40	16,9
z wiersza	po pracach interwencyjnych	1	1	0	0,0
	po robotach publicznych	0	0	0	x
	po stażu	6	11	5	83,3
	po odbyciu przygotowania zawodowego dorosłych	0	0	0	x
	po szkoleniu	5	26	21	420,0
	po pracach społecznie użytecznych	0	0	0	x
Osoby wyłączone z ewidencji bezrobotnych w miesiącu sprawozdawczym		377	367	-10	-2,7
z tego z przyczyn	podjęcia pracy w mies. sprawozdawczym	191	208	17	8,9
	niesubsydiowanej	171	160	-11	-6,4
	w tym				
	podjęcie działalności gospodarczej	6	7	1	16,7
	pracy sezonowej	0	0	0	x
	subsydiowanej	20	48	28	140,0
	z tego				
	prac interwencyjnych	11	10	-1	-9,1
	robót publicznych	4	3	-1	-25,0
	z tego				
	podjęcia działalności gospodarczej	0	1	1	x
	w tym w ramach bonu na zasiedlenie	0	0	0	x
	podjęcia pracy w ramach refundacji kosztów zatrudnienia bezrobotnego	3	3	0	0,0
	podjęcia pracy poza miejscem zamieszkania w ramach bonu na zasiedlenie	0	0	0	x
	podjęcia pracy w ramach bonu zatrudnieniowego	1	0	-1	x
	podjęcia pracy w ramach świadczenia aktywizacyjnego	0	0	0	x
	podjęcia pracy w ramach grantu na telepracę	0	0	0	x
	podjęcia pracy w ramach refundacji składek na ubezpieczenie społeczne	0	0	0	x
	podjęcia pracy w ramach dofinansowania wynagrodzenia za zatrudnienie skierowanego bezrobotnego powyżej 50 roku życia	1	0	-1	x
	inne	0	31	31	x
	rozpoczęcia szkolenia	6	10	4	66,7
	w tym w ramach bonu szkoleniowego	5	8	3	60,0
	rozpoczęcia stażu	62	37	-25	-40,3
	w tym w ramach bonu stażowego	2	2	0	0,0
	rozpoczęcia przygotowania zawodowego dorosłych	0	0	0	x
	rozpoczęcia pracy społecznie użytecznej	27	0	-27	x
	w tym w ramach PAI	0	0	0	x
skierowanie do agencji zatrudnienia w ramach zlecenia działań aktywizacyjnych	0	0	0	x	
odmowy bez uzasadnionej przyczyny przyjęcia propozycji odpowiedniej pracy lub innej formy pomocy, w tym w ramach PAI	1	3	2	200,0	
odmowy ustalenia profilu pomocy	0	0	0	x	
niepotwierdzenia gotowości do pracy	50	44	-6	-12,0	
dobrowolnej rezygnacji ze statusu bezrobotnego	22	40	18	81,8	
podjęcia nauki	0	1	1	x	
osiągnięcia wieku emerytalnego	2	0	-2	x	
nabycia praw emerytalnych lub rentowych	1	6	5	500,0	
nabycia praw do świadczenia przedemerytalnego	2	2	0	0,0	
innych	13	16	3	23,1	
Bezrobotni według stanu w końcu miesiąca sprawozdawczego		3 571	3 192	-379	-10,6
w tym zarejestrowani po raz pierwszy		502	456	-46	-9,2

Niepełnosprawni

Lp.	Wyszczególnienie	02/2015	02/2016	wzrost/spadek
1	Liczba zarejestrowanych ogółem z tego:	298	253	-45
	- niepełnosprawni poszukujący pracy nie pozostający w zatrudnieniu	21	22	+1
	- niepełnosprawni bezrobotni	277	231	-46
2	Bezrobotni niepełnosprawni z prawem do zasiłku	72	55	-17
3	Zarejestrowani od 01.01 do 29.02	81	50	-31
4	Niepełnosprawni, którzy podjęli pracę od 01.01 do 29.02	35	30	-5

Profile pomocy w lutym 2016 r.

Wyszczególnienie		Liczba wywiadów zakończonych ustaleniem profilu pomocy		Liczba bezrobotnych z ustalonym profilem pomocy	
		razem	kobiety	razem	kobiety
		w miesiącu		w końcu miesiąca sprawozdawczego	
Ogółem		323	150	3137	1693
z tego	profil I	19	8	91	36
	profil II	243	105	1909	980
	profil III	61	37	1137	677

Miejsca pracy i aktywizacji zgłoszone do urzędu

Lp.	Wyszczególnienie	01-02/2015	01-02/2016	wzrost/spadek
1	Miejsca pracy ogółem w tym na pracę subsydiowaną	104 31	84 60	-20 +29
2	Miejsca aktywizacji zawodowej w tym	103	36	-67
	- staże	77	36	-41
	- przygotowanie zawodowe dorosłych	0	0	0
	- prace społecznie użyteczne	26	0	-26
Razem miejsca pracy i aktywizacji zawodowej		207	120	-87