



POWIATOWY URZĄD PRACY

89-500 Tuchola
pl. Wolności 23

tel./fax (052) 5590800, (052) 5590801
e-mail: pup@tuchola.pl

Sytuacja na rynku pracy w powiecie tucholskim w miesiącu listopadzie 2016 r.

Tuchola, listopad 2016 r.

Zarejestrowani bezrobotni wg miast i gmin

stan na koniec miesiąca listopada 2015 roku

L.p.	Wyszczególnienie		Liczba bezrobotnych		Bezrobotni z prawem do zasiłku	
			Ogółem	Kobiety	Razem	Kobiety
1	Miasto	TUCHOLA	884	501	149	73
	obszar wiejski		447	269	56	29
2	Gmina	CEKCYN	415	269	56	29
3	Gmina	GOSTYCYN	313	166	51	24
4	Gmina	KĘSOWO	283	158	39	19
5	Gmina	LUBIEWO	296	167	55	22
6	Gmina	ŚLIWICE	317	163	68	31
Ogółem PUP			2955	1673	505	246
Zamieszkali na wsi w PUP			2071	1172	356	173

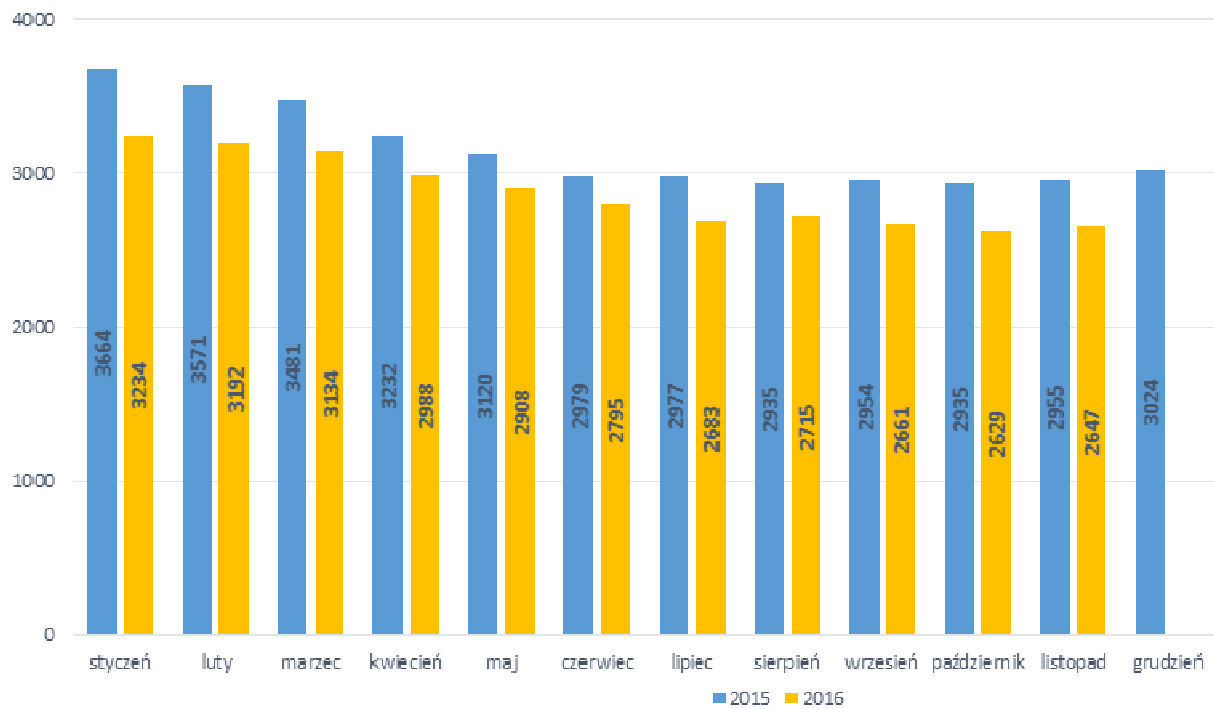
stan na koniec miesiąca listopada 2016 roku

L.p.	Wyszczególnienie		Liczba bezrobotnych		Bezrobotni z prawem do zasiłku	
			Ogółem	Kobiety	Razem	Kobiety
1	Miasto	TUCHOLA	750	424	124	66
	obszar wiejski		426	262	61	30
2	Gmina	CEKCYN	375	238	68	39
3	Gmina	GOSTYCYN	293	164	38	17
4	Gmina	KĘSOWO	246	139	38	16
5	Gmina	LUBIEWO	272	162	50	25
6	Gmina	ŚLIWICE	285	147	51	23
Ogółem PUP			2647	1536	430	216
Zamieszkali na wsi w PUP			1897	1112	306	150

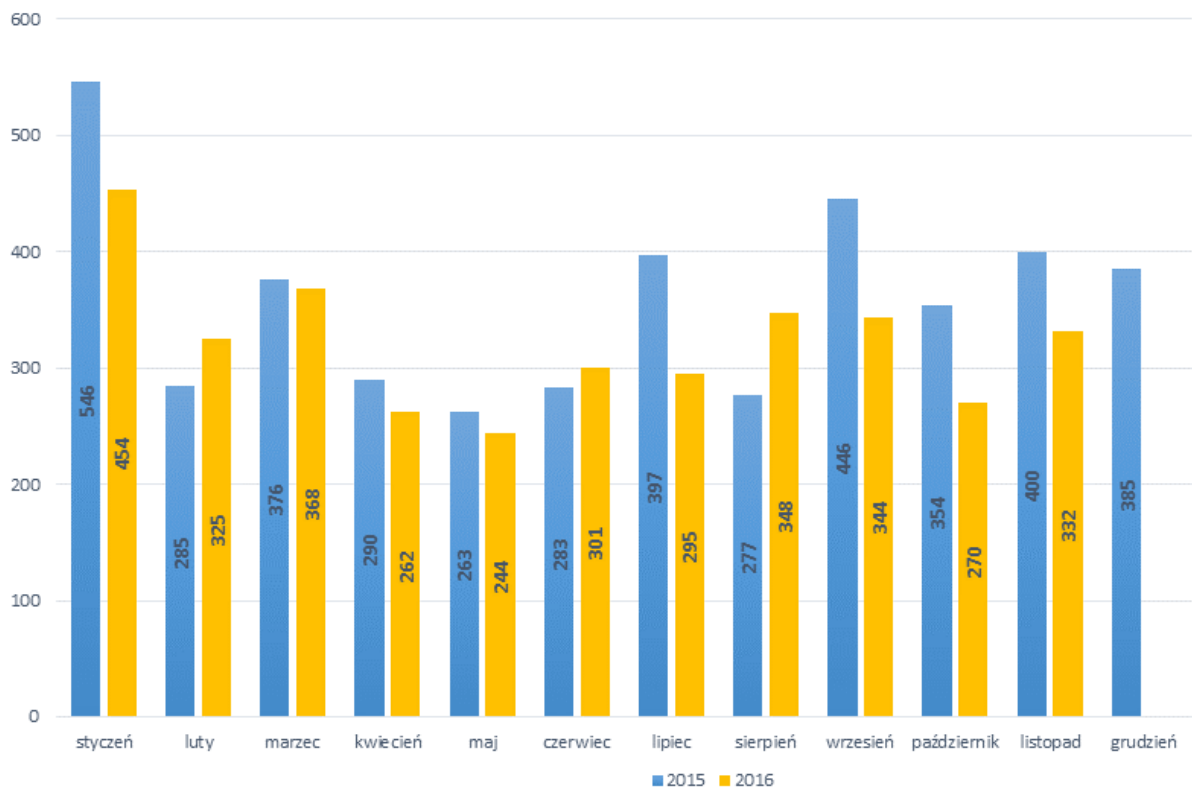
Stopa bezrobocia

Wyszczególnienie	11/2015	10/2016
Stopa bezrobocia powiat [%]	16,7	14,8
Stopa bezrobocia województwo [%]	12,9	11,6
Stopa bezrobocia Polska [%]	9,6	8,2

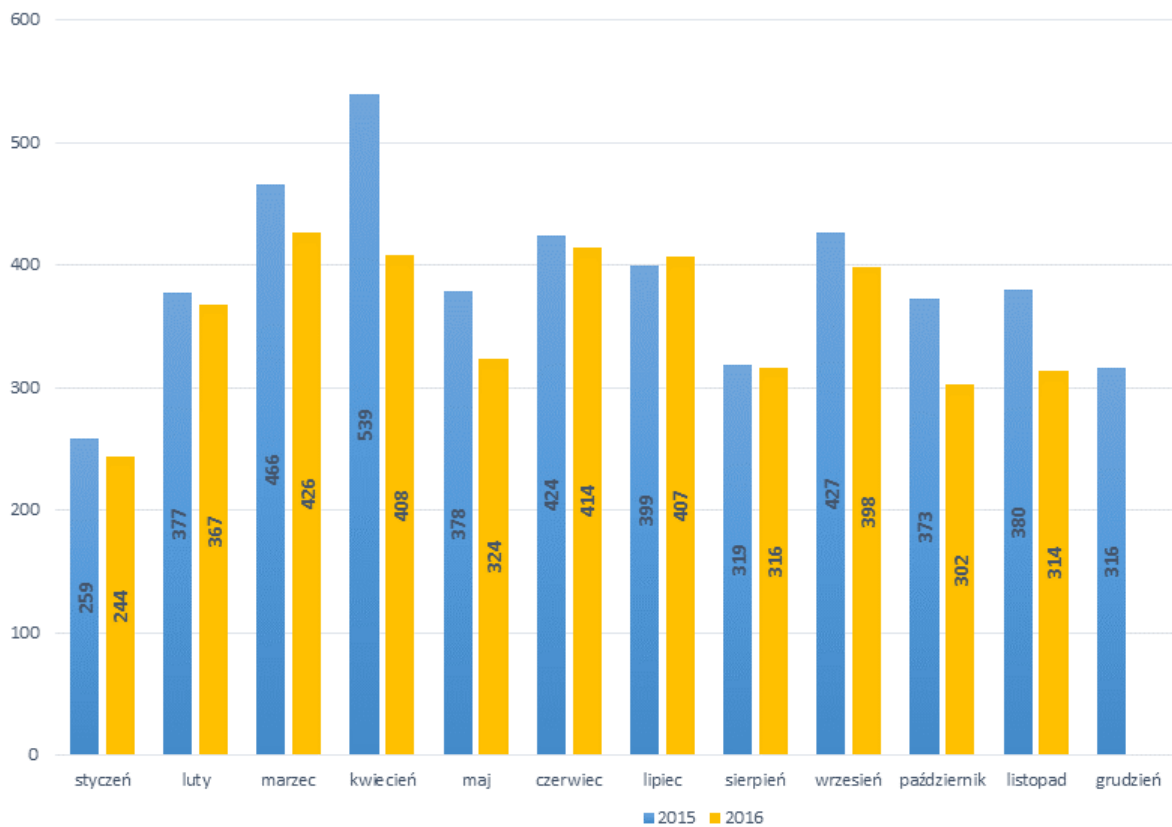
Bezrobotni w latach 2015-2016, stan w końcu miesiąca



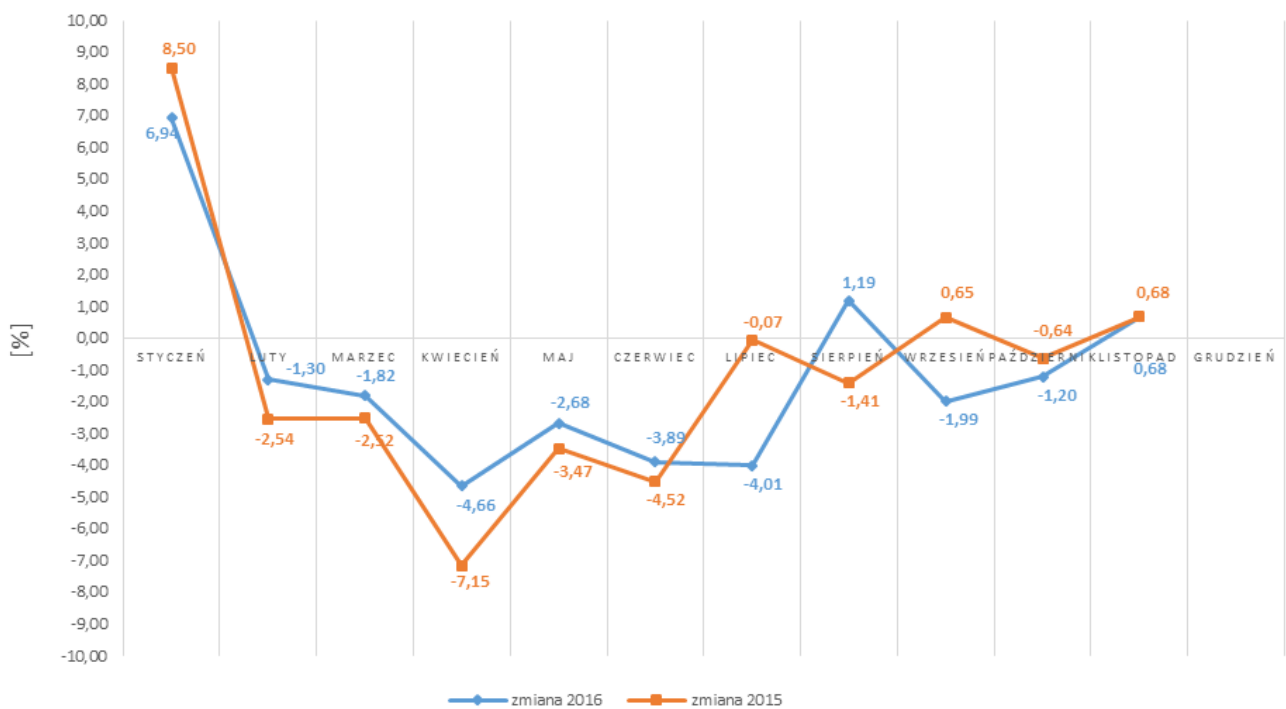
Napływ bezrobotnych w latach 2015-2016



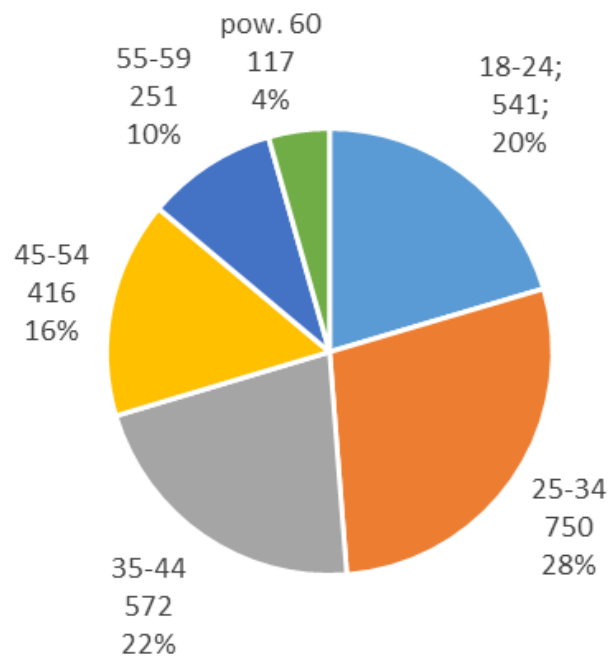
Wyłączeni z ewidencji bezrobotnych "odpływ" w latach 2015-2016



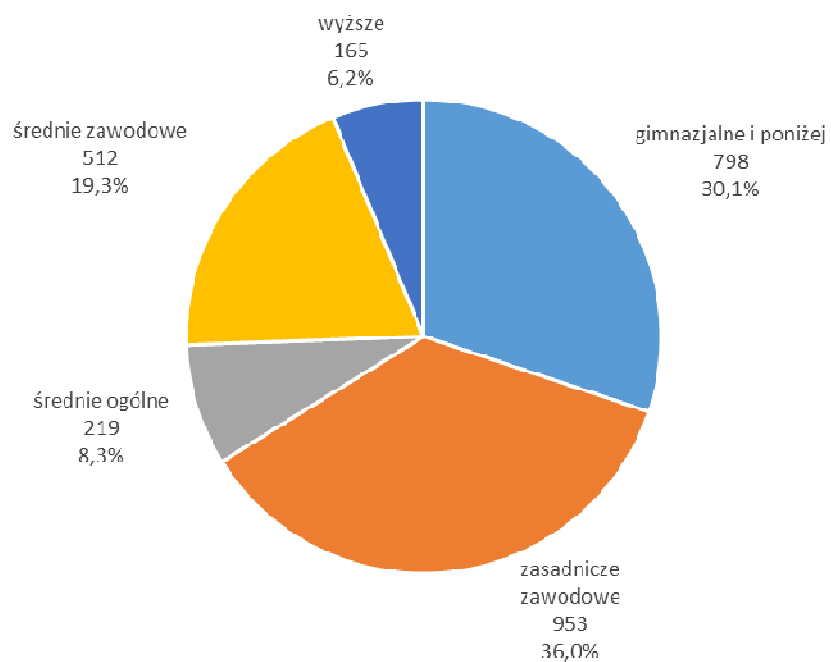
Zmiany (w %) w liczbie bezrobotnych w latach 2015-2016



Bezrobotni wg wieku



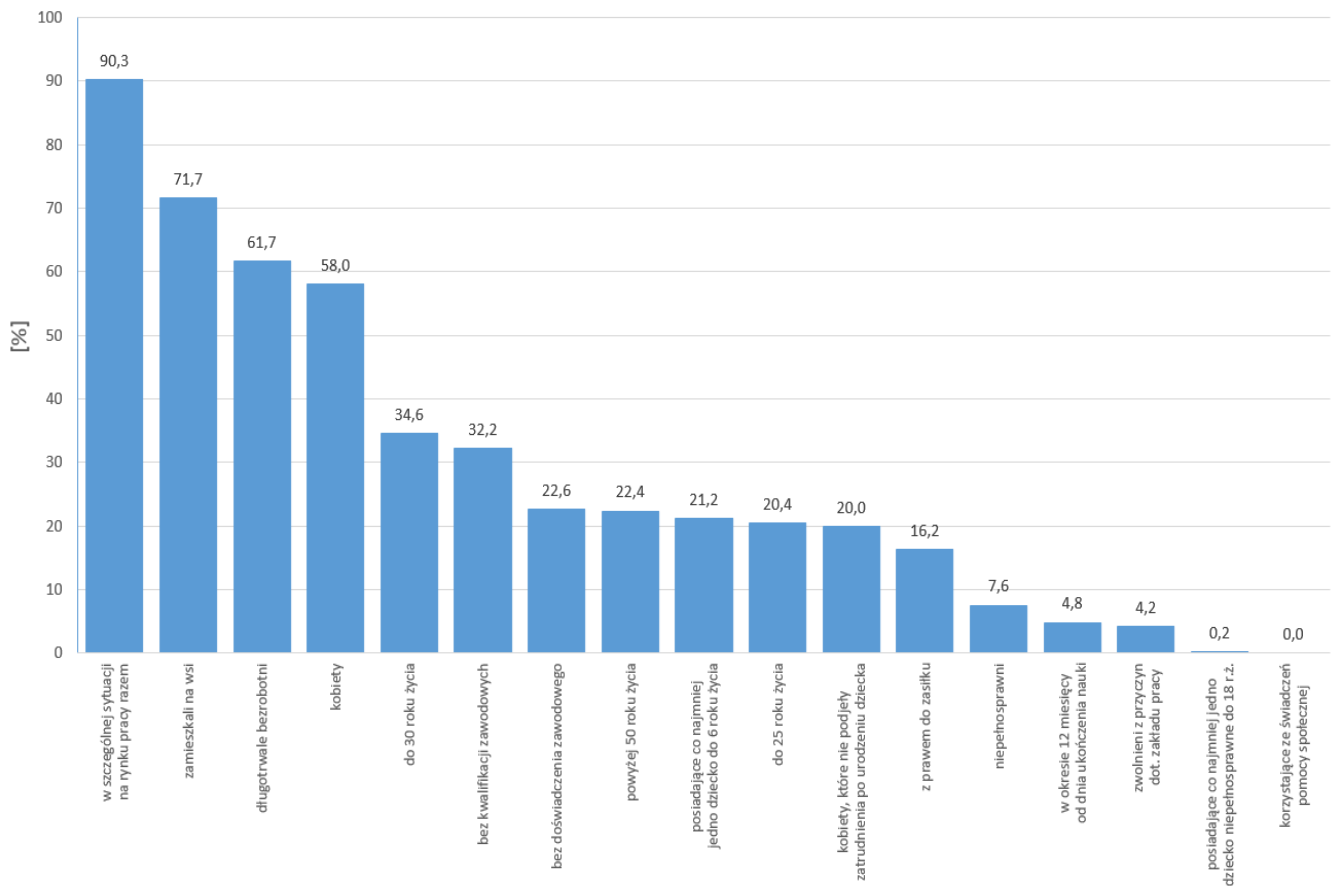
Bezrobotni wg poziomu wykształcenia



STRUKTURA BEZROBOTNYCH W LISTOPADZIE W LATACH 2015-2016

Wyszczególnienie		11/2015		11/2016	
		osoby		zmiana	w %
Ogółem		2 955	2 647	-308	-10,4
z tego osoby	poprzednio pracujące	2 448	2 203	-245	-10,0
	w tym zwolnione z przyczyn dotyczących zakładu pracy	143	111	-32	-22,4
	dotychczas nie pracujące	507	444	-63	-12,4
Wybrane kategorie bezrobotnych (z ogółem)					
Zamieszkali na wsi		2 071	1 897	-174	-8,4
w tym posiadający gospodarstwo rolne		22	28	6	27,3
Osoby w okresie do 12 miesięcy od dnia ukończenia nauki		174	128	-46	-26,4
Cudzoziemcy		6	2	-4	-66,7
Bez kwalifikacji zawodowych		967	853	-114	-11,8
Bez doświadczenia zawodowego		694	599	-95	-13,7
Kobiety, które nie podjęły zatrudnienia po urodzeniu dziecka		509	529	20	3,9
Osoby będące w szczególnej sytuacji na rynku pracy		2663	2390	-273	-10,3
z tego	do 30 roku życia	1103	915	-188	-17,0
	w tym do 25 roku życia	635	541	-94	-14,8
	długotrwale bezrobotni	1 755	1 633	-122	-7,0
	powyżej 50 roku życia	632	592	-40	-6,3
	korzystające ze świadczeń z pomocy społecznej	4	0	-4	x
	posiadające co najmniej jedno dziecko do 6 roku życia	586	561	-25	-4,3
	posiadające co najmniej jedno dziecko niepełnosprawne do 18 roku życia	5	4	-1	-20,0
	niepełnosprawni	237	200	-37	-15,6

Struktura społeczno-demograficzna bezrobotnych



BILANS BEZROBOTNYCH W LISTOPADZIE W LATACH 2015-2016

Wyszczególnienie		11/2015		11/2016			
		osoby		zmiana	w %		
Bezrobotni według stanu w końcu miesiąca poprzedzającego sprawozdanie		2 935	2 629	-306	-10,4		
Bezrobotni zarejestrowani w miesiącu sprawozdawczym		400	332	-68	-17,0		
z tego	po raz pierwszy	34	32	-2	-5,9		
	po raz kolejny	366	300	-66	-18,0		
z wiersza	po pracach interwencyjnych	0	0	0	x		
	po robotach publicznych	0	2	2	x		
	po stażu	81	55	-26	-32,1		
	po odbyciu przygotowania zawodowego dorosłych	0	0	0	x		
	po szkoleniu	24	4	-20	-83,3		
	po pracach społecznie użytecznych	9	3	-6	-66,7		
Osoby wyłączone z ewidencji bezrobotnych w miesiącu sprawozdawczym		380	314	-66	-17,4		
z tego z przyczyn	podjęcia pracy w mies. sprawozdawczym	258	212	-46	-17,8		
	niesubsydiowanej	211	184	-27	-12,8		
	w tym	podjęcie działalności gospodarczej	2	4	2	100,0	
		pracy sezonowej	0	0	0	x	
	subsydiowanej	47	28	-19	-40,4		
	z tego	z tego	prac interwencyjnych	5	3	-2	-40,0
			robót publicznych	11	6	-5	-45,5
			podjęcia działalności gospodarczej	10	4	-6	-60,0
			w tym w ramach bonu na zasiedlenie	0	0	0	x
			podjęcia pracy w ramach refundacji kosztów zatrudnienia bezrobotnego	15	10	-5	-33,3
			podjęcia pracy poza miejscem zamieszkania w ramach bonu na zasiedlenie	2	2	0	0,0
			podjęcia pracy w ramach bonu zatrudnieniowego	1	1	0	0,0
			podjęcia pracy w ramach świadczenia aktywizacyjnego	0	0	0	x
			podjęcia pracy w ramach grantu na telepracę	0	0	0	x
			podjęcia pracy w ramach refundacji składek na ubezpieczenie społeczne	0	0	0	x
			podjęcia pracy w ramach dofinansowania wynagrodzenia za zatrudnienie skierowanego bezrobotnego powyżej 50 roku życia	2	1	-1	-50,0
			inne	1	1	0	0,0
			rozpoczęcia szkolenia	24	2	-22	-91,7
	w tym w ramach bonu szkoleniowego	5	2	-3	-60,0		
	rozpoczęcia stażu	28	9	-19	-67,9		
	w tym w ramach bonu stażowego	4	1	-3	-75,0		
	rozpoczęcia przygotowania zawodowego dorosłych	0	0	0	x		
	rozpoczęcia pracy społecznie użytecznej	6	0	-6	x		
	w tym w ramach PAI	0	0	0	x		
	skierowanie do agencji zatrudnienia w ramach zlecenia działań aktywizacyjnych	0	0	0	x		
	odmowy bez uzasadnionej przyczyny przyjęcia propozycji odpowiedniej pracy lub innej formy pomocy, w tym w ramach PAI	1	7	6	600,0		
	odmowy ustalenia profilu pomocy	0	0	0	x		
	niepotwierdzenia gotowości do pracy	21	43	22	104,8		
	dobrowolnej rezygnacji ze statusu bezrobotnego	25	24	-1	-4,0		
podjęcia nauki	0	1	1	x			
osiągnięcia wieku emerytalnego	3	2	-1	-33,3			
nabycia praw emerytalnych lub rentowych	1	1	0	x			
nabycia praw do świadczenia przedemerytalnego	4	2	-2	-50,0			
innych	9	11	2	22,2			
Bezrobotni według stanu w końcu miesiąca sprawozdawczego		2 955	2 647	-308	-10,4		
w tym zarejestrowani po raz pierwszy		462	414	-48	-10,4		

Niepełnosprawni

Lp.	Wyszczególnienie	11/2015	11/2016	wzrost/spadek
1	Liczba zarejestrowanych ogółem	260	213	-47
	z tego:			
	- niepełnosprawni poszukujący pracy nie pozostający w zatrudnieniu	23	13	-10
	- niepełnosprawni bezrobotni	237	200	-37
2	Bezrobotni niepełnosprawni z prawem do zasiłku	54	49	-5
3	Zarejestrowani od 01.01 do 30.11	327	266	-61
4	Niepełnosprawni, którzy podjęli pracę od 01.01 do 30.11	193	156	-37

Profile pomocy w listopadzie 2016 r.

Wyszczególnienie		Liczba wywiadów zakończonych ustaleniem profilu pomocy		Liczba bezrobotnych z ustalonym profilem pomocy	
		razem	kobiety	razem	kobiety
		w miesiącu		w końcu miesiąca sprawozdawczego	
Ogółem		3844	1949	2607	1514
z tego	profil I	194	86	68	31
	profil II	2581	1206	1333	692
	profil III	1069	657	1206	791

Miejsca pracy i aktywizacji zgłoszone do urzędu

Lp.	Wyszczególnienie	01-11/2015	01-11/2016	wzrost/spadek
1	Miejsca pracy ogółem	902	955	+53
	w tym na pracę subsydiowaną	408	495	+87
2	Miejsca aktywizacji zawodowej	537	405	-132
	w tym			
	- staże	437	338	-99
	- przygotowanie zawodowe dorosłych	0	0	0
	- prace społecznie użyteczne	100	67	-33
Razem miejsca pracy i aktywizacji zawodowej		1439	1360	-79