



POWIATOWY URZĄD PRACY

89-500 Tuchola
pl. Wolności 23

tel./fax (052) 5590800, (052) 5590801
e-mail: pup@tuchola.pl

Sytuacja na rynku pracy w powiecie tucholskim w miesiącu czerwcu 2016 r.

Tuchola, czerwiec 2016 r.

Zarejestrowani bezrobotni wg miast i gmin

stan na koniec miesiąca czerwca 2015 roku

L.p.	Wyszczególnienie		Liczba bezrobotnych		Bezrobotni z prawem do zasiłku	
			Ogółem	Kobiety	Razem	Kobiety
1	Miasto	TUCHOLA	878	487	133	66
	obszar wiejski		446	256	65	27
2	Gmina	CEKCYN	398	252	69	33
3	Gmina	GOSTYCYN	334	191	47	24
4	Gmina	KĘSOWO	282	163	43	21
5	Gmina	LUBIEWO	304	188	57	24
6	Gmina	ŚLIWICE	337	192	84	45
Ogółem PUP			2979	1729	498	240
Zamieszkali na wsi w PUP			2101	1242	365	174

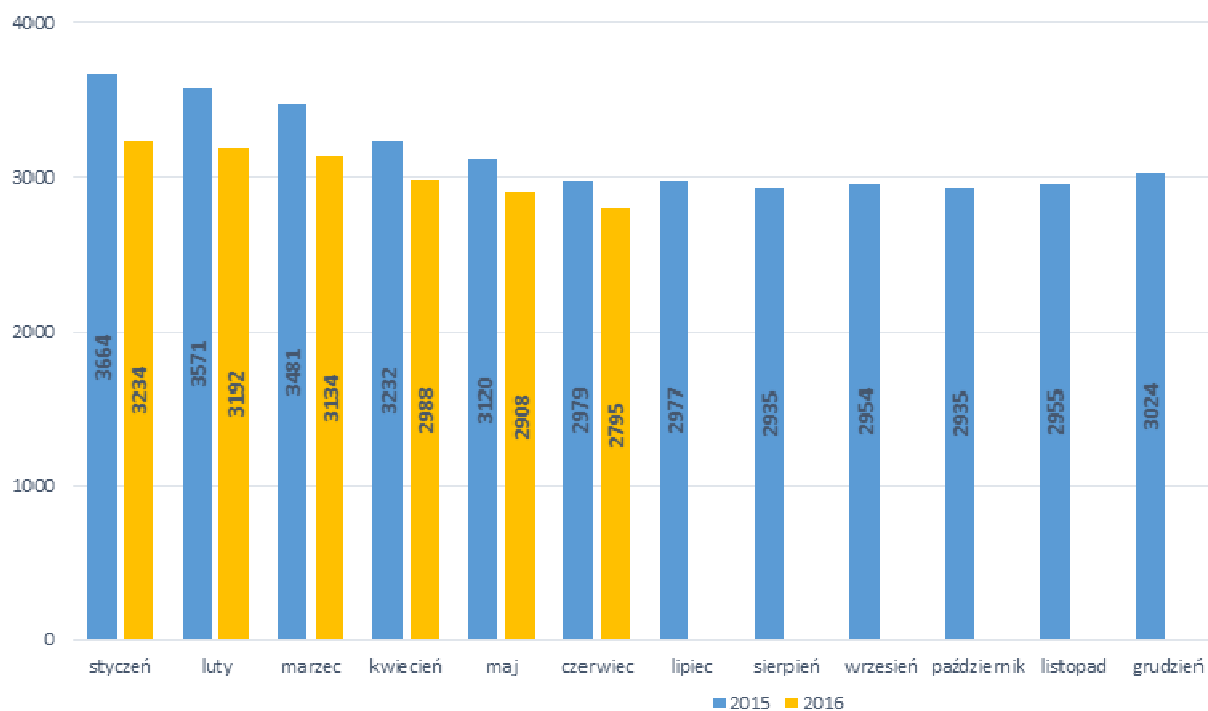
stan na koniec miesiąca czerwca 2016 roku

L.p.	Wyszczególnienie		Liczba bezrobotnych		Bezrobotni z prawem do zasiłku	
			Ogółem	Kobiety	Razem	Kobiety
1	Miasto	TUCHOLA	843	481	146	78
	obszar wiejski		422	267	50	23
2	Gmina	CEKCYN	398	249	81	41
3	Gmina	GOSTYCYN	303	179	49	18
4	Gmina	KĘSOWO	264	153	34	11
5	Gmina	LUBIEWO	248	143	37	17
6	Gmina	ŚLIWICE	317	162	61	24
Ogółem PUP			2795	1634	458	212
Zamieszkali na wsi w PUP			1952	1153	312	134

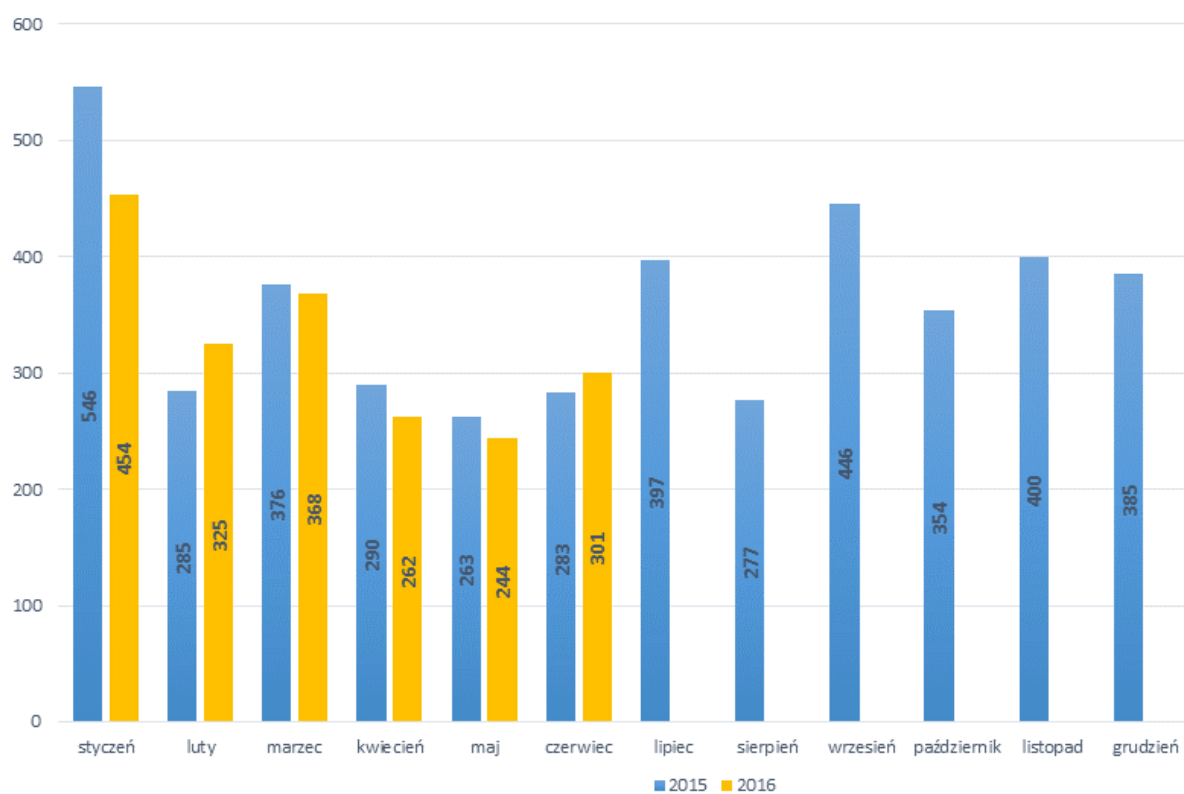
Stopa bezrobocia

Wyszczególnienie	06/2015	05/2016
Stopa bezrobocia powiat [%]	16,9	16,4
Stopa bezrobocia województwo [%]	13,6	12,7
Stopa bezrobocia Polska [%]	10,2	9,1

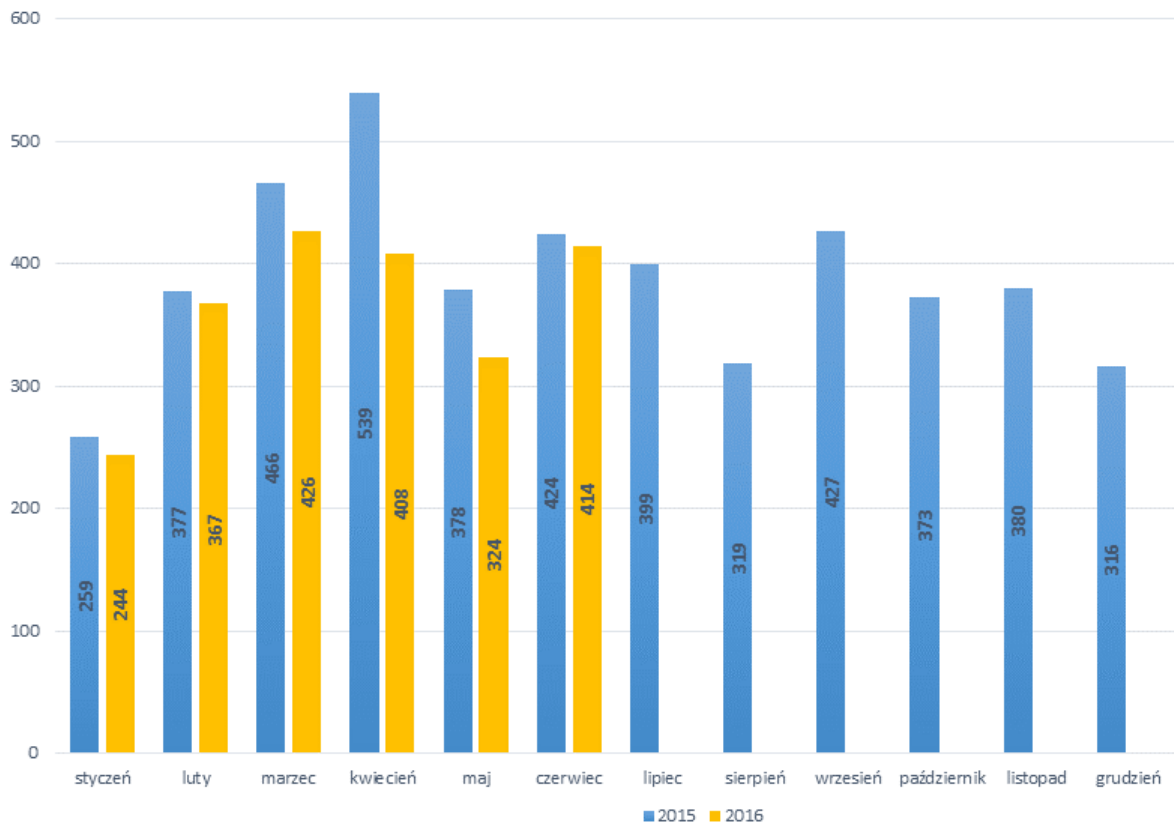
Bezrobotni w latach 2015-2016, stan w końcu miesiąca



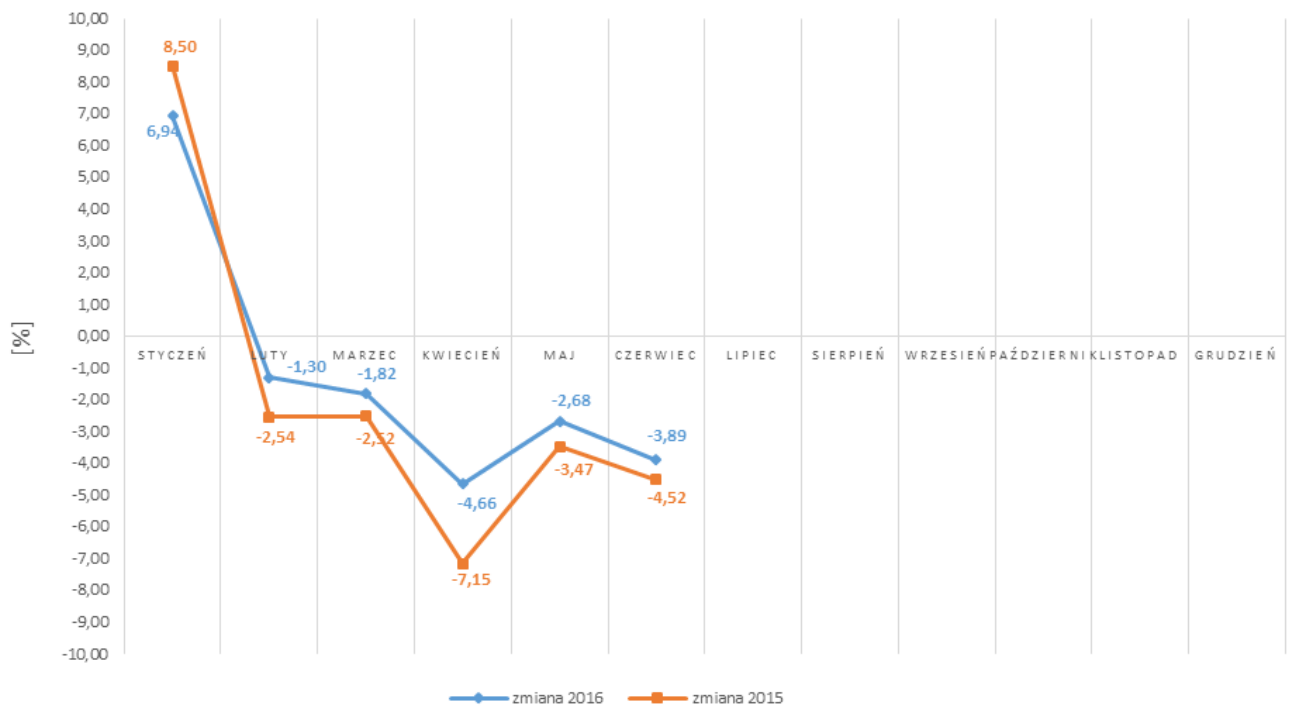
Napływ bezrobotnych w latach 2015-2016



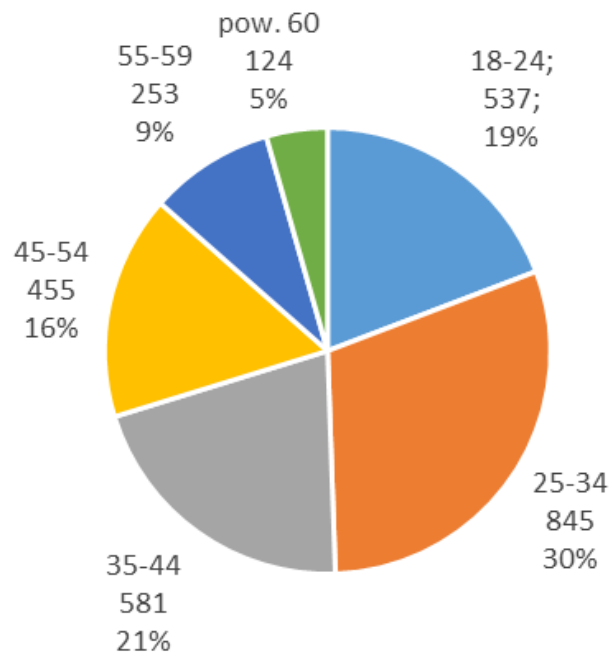
Wyłączeni z ewidencji bezrobotnych "odpływ" w latach 2015-2016



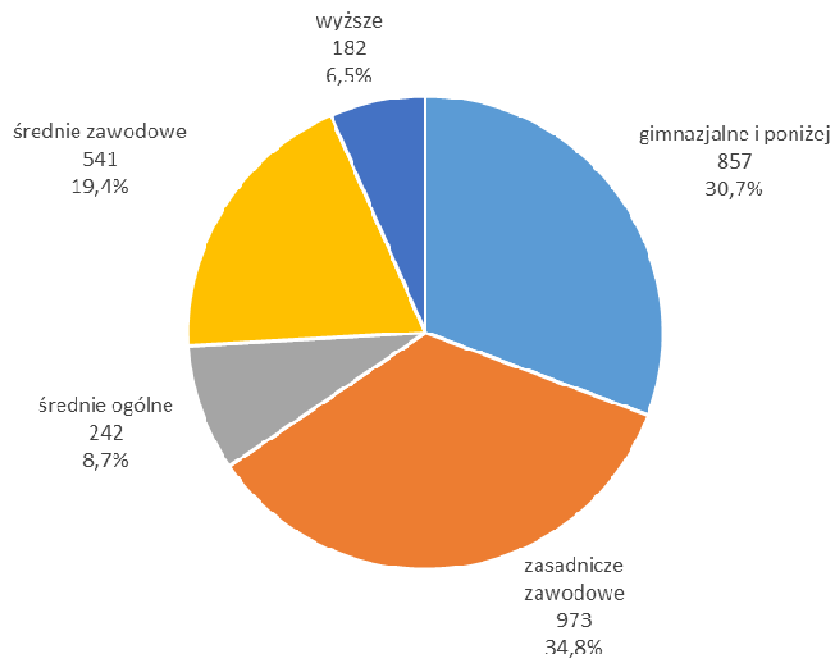
Zmiany (w %) w liczbie bezrobotnych w latach 2015-2016



Bezrobotni wg wieku



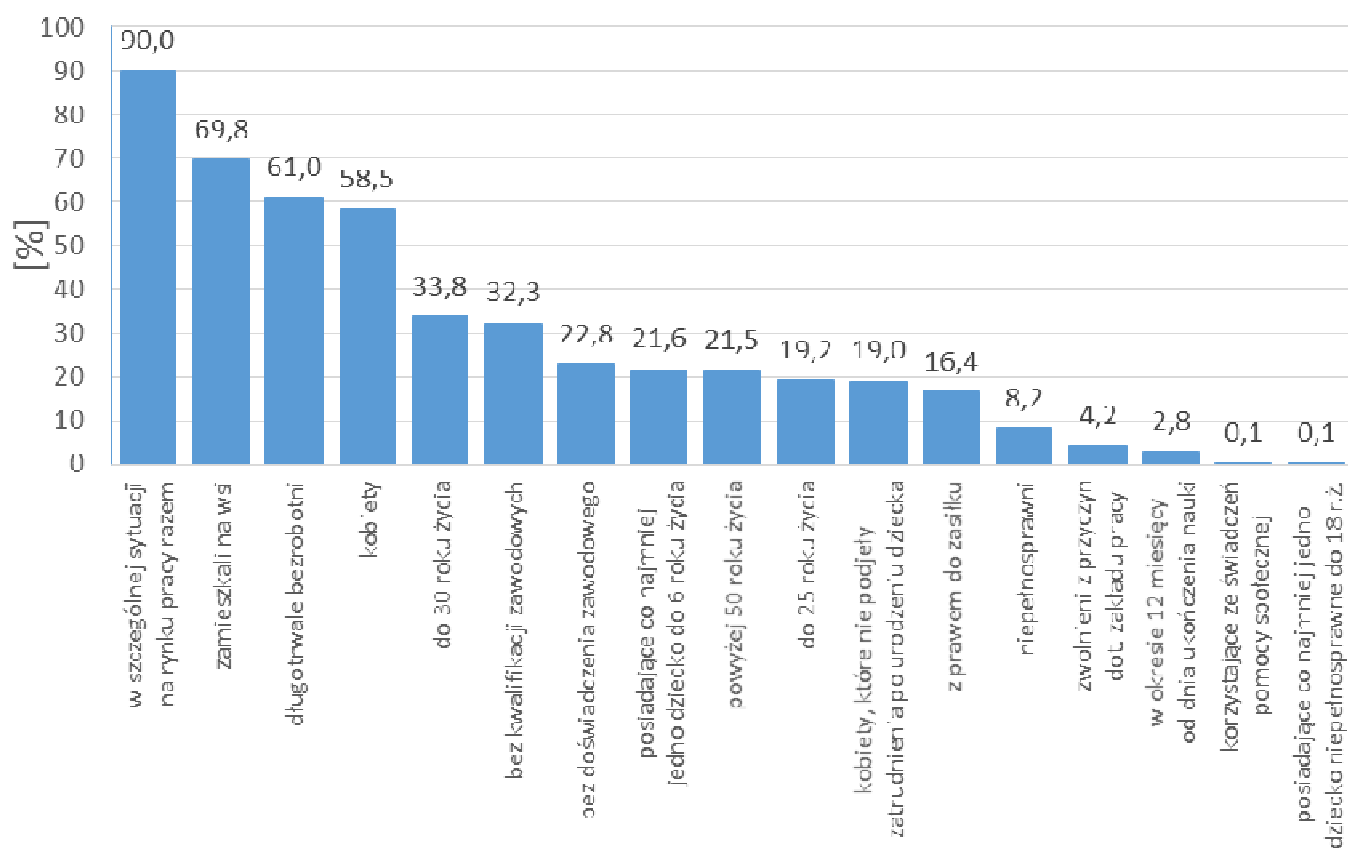
Bezrobotni wg poziomu wykształcenia



STRUKTURA BEZROBOTNYCH W CZERWCU W LATACH 2015-2016

Wyszczególnienie		06/2015	06/2016		
		osoby	zmiana	w %	
Ogółem		2 979	2 795	-184	-6,2
z tego osoby	poprzednio pracujące	2 456	2 342	-114	-4,6
	w tym zwolnione z przyczyn dotyczących zakładu pracy	155	118	-37	-23,9
	dotychczas nie pracujące	523	453	-70	-13,4
Wybrane kategorie bezrobotnych (z ogółem)					
Zamieszkali na wsi		2 101	1 952	-149	-7,1
w tym posiadający gospodarstwo rolne		30	22	-8	-26,7
Osoby w okresie do 12 miesięcy od dnia ukończenia nauki		96	79	-17	-17,7
Cudzoziemcy		6	5	-1	-16,7
Bez kwalifikacji zawodowych		1 012	903	-109	-10,8
Bez doświadczenia zawodowego		720	638	-82	-11,4
Kobiety, które nie podjęły zatrudnienia po urodzeniu dziecka		512	530	18	3,5
Osoby będące w szczególnej sytuacji na rynku pracy		2692	2515	-177	-6,6
z tego	do 30 roku życia	1077	944	-133	-12,3
	w tym do 25 roku życia	607	537	-70	-11,5
	długotrwale bezrobotni	1 788	1 704	-84	-4,7
	powyżej 50 roku życia	630	601	-29	-4,6
	korzystające ze świadczeń z pomocy społecznej	24	4	-20	-83,3
	posiadające co najmniej jedno dziecko do 6 roku życia	582	604	22	3,8
	posiadające co najmniej jedno dziecko niepełnosprawne do 18 roku życia	3	4	1	33,3
	niepełnosprawni	280	228	-52	-18,6

Struktura społeczno-demograficzna bezrobotnych



BILANS BEZROBOTNYCH W CZERWCU W LATACH 2015-2016

Wyszczególnienie		06/2015		06/2016			
		osoby		zmiana	w %		
Bezrobotni według stanu w końcu miesiąca poprzedzającego sprawozdanie		3 120	2 908	-212	-6,8		
Bezrobotni zarejestrowani w miesiącu sprawozdawczym		283	301	18	6,4		
z tego	po raz pierwszy	49	41	-8	-16,3		
	po raz kolejny	234	260	26	11,1		
z wiersza	po pracach interwencyjnych	0	1	1	x		
	po robotach publicznych	0	1	1	x		
	po stażu	12	33	21	175,0		
	po odbyciu przygotowania zawodowego dorosłych	0	0	0	x		
	po szkoleniu	3	17	14	466,7		
	po pracach społecznie użytecznych	4	1	-3	-75,0		
Osoby wyłączone z ewidencji bezrobotnych w miesiącu sprawozdawczym		424	414	-10	-2,4		
z tego z przyczyn	podjęcia pracy w mies. sprawozdawczym		230	250	20	8,7	
	w tym	niesubsydiowanej	186	175	-11	-5,9	
		podjęcie działalności gospodarczej	13	5	-8	-61,5	
		pracy sezonowej	0	0	0	x	
	subsydiowanej		44	75	31	70,5	
	z tego	z tego	prac interwencyjnych	25	12	-13	-52,0
			robót publicznych	2	7	5	250,0
			podjęcia działalności gospodarczej	0	15	15	x
			w tym w ramach bonu na zasiedlenie	0	0	0	x
			podjęcia pracy w ramach refundacji kosztów zatrudnienia bezrobotnego	10	18	8	80,0
			podjęcia pracy poza miejscem zamieszkania w ramach bonu na zasiedlenie	1	0	-1	x
			podjęcia pracy w ramach bonu zatrudnieniowego	3	0	-3	x
			podjęcia pracy w ramach świadczenia aktywizacyjnego	0	0	0	x
			podjęcia pracy w ramach grantu na telepracę	0	0	0	x
			podjęcia pracy w ramach refundacji składek na ubezpieczenie społeczne	0	0	0	x
			podjęcia pracy w ramach dofinansowania wynagrodzenia za zatrudnienie skierowanego bezrobotnego powyżej 50 roku życia	1	4	3	300,0
			inne	2	19	17	850,0
			rozpoczęcia szkolenia		0	3	3
	w tym w ramach bonu szkoleniowego		0	3	3	x	
	rozpoczęcia stażu		76	29	-47	-61,8	
	w tym w ramach bonu stażowego		5	0	-5	x	
	rozpoczęcia przygotowania zawodowego dorosłych		0	0	0	x	
	rozpoczęcia pracy społecznie użytecznej		3	10	7	233,3	
	w tym w ramach PAI		0	0	0	x	
	skierowanie do agencji zatrudnienia w ramach zlecenia działań aktywizacyjnych		0	0	0	x	
	odmowy bez uzasadnionej przyczyny przyjęcia propozycji odpowiedniej pracy lub innej formy pomocy, w tym w ramach PAI		5	8	3	60,0	
	odmowy ustalenia profilu pomocy		0	0	0	x	
	niepotwierdzenia gotowości do pracy		56	73	17	30,4	
	dobrowolnej rezygnacji ze statusu bezrobotnego		31	26	-5	-16,1	
	podjęcia nauki		0	0	0	x	
	osiągnięcia wieku emerytalnego		4	2	-2	-50,0	
	nabycia praw emerytalnych lub rentowych		1	2	1	100,0	
	nabycia praw do świadczenia przedemerytalnego		4	2	-2	-50,0	
innych		14	9	-5	-35,7		
Bezrobotni według stanu w końcu miesiąca sprawozdawczego		2 979	2 795	-184	-6,2		
w tym zarejestrowani po raz pierwszy		459	402	-57	-12,4		

Niepełnosprawni

Lp.	Wyszczególnienie	06/2015	06/2016	wzrost/spadek
1	Liczba zarejestrowanych ogółem z tego:	303	244	-59
	- niepełnosprawni poszukujący pracy nie pozostający w zatrudnieniu	23	16	-7
	- niepełnosprawni bezrobotni	280	228	-52
2	Bezrobotni niepełnosprawni z prawem do zasiłku	76	51	-25
3	Zarejestrowani od 01.01 do 30.06	203	149	-54
4	Niepełnosprawni, którzy podjęli pracę od 01.01 do 30.06	97	80	-17

Profile pomocy w czerwcu 2016 r.

Wyszczególnienie		Liczba wywiadów zakończonych ustaleniem profilu pomocy		Liczba bezrobotnych z ustalonym profilem pomocy	
		razem	kobiety	razem	kobiety
		w miesiącu		w końcu miesiąca sprawozdawczego	
Ogółem		304	163	2755	1614
z tego	profil I	10	4	58	22
	profil II	213	105	1516	861
	profil III	81	54	1181	731

Miejsca pracy i aktywizacji zgłoszone do urzędu

Lp.	Wyszczególnienie	01-06/2015	01-06/2016	wzrost/spadek
1	Miejsca pracy ogółem	546	574	+28
	w tym na pracę subsydiowaną	234	318	+84
2	Miejsca aktywizacji zawodowej	376	277	-99
	w tym			
	- staże	291	216	-75
	- przygotowanie zawodowe dorosłych	0	0	0
	- prace społecznie użyteczne	85	61	-24
Razem miejsca pracy i aktywizacji zawodowej		922	851	-71