



POWIATOWY URZĄD PRACY

89-500 Tuchola
pl. Wolności 23

tel./fax (052) 5590800, (052) 5590801
e-mail: pup@tuchola.pl

Sytuacja na rynku pracy w powiecie tucholskim w miesiącu styczniu 2024 r.

Zarejestrowani bezrobotni wg miast i gmin

stan na koniec miesiąca stycznia 2023 roku

L.p.	Wyszczególnienie		Liczba bezrobotnych		Bezrobotni z prawem do zasiłku	
			Ogółem	Kobiety	Razem	Kobiety
1	Miasto	TUCHOLA	486	262	90	52
	obszar wiejski		292	162	54	35
2	Gmina	CEKCYN	240	138	43	25
3	Gmina	GOSTYCYN	180	94	33	21
4	Gmina	KĘSOWO	167	94	23	13
5	Gmina	LUBIEWO	200	128	42	28
6	Gmina	ŚLIWICE	219	118	45	19
Ogółem PUP			1784	996	330	193
Zamieszkali na wsi w PUP			1298	734	240	141

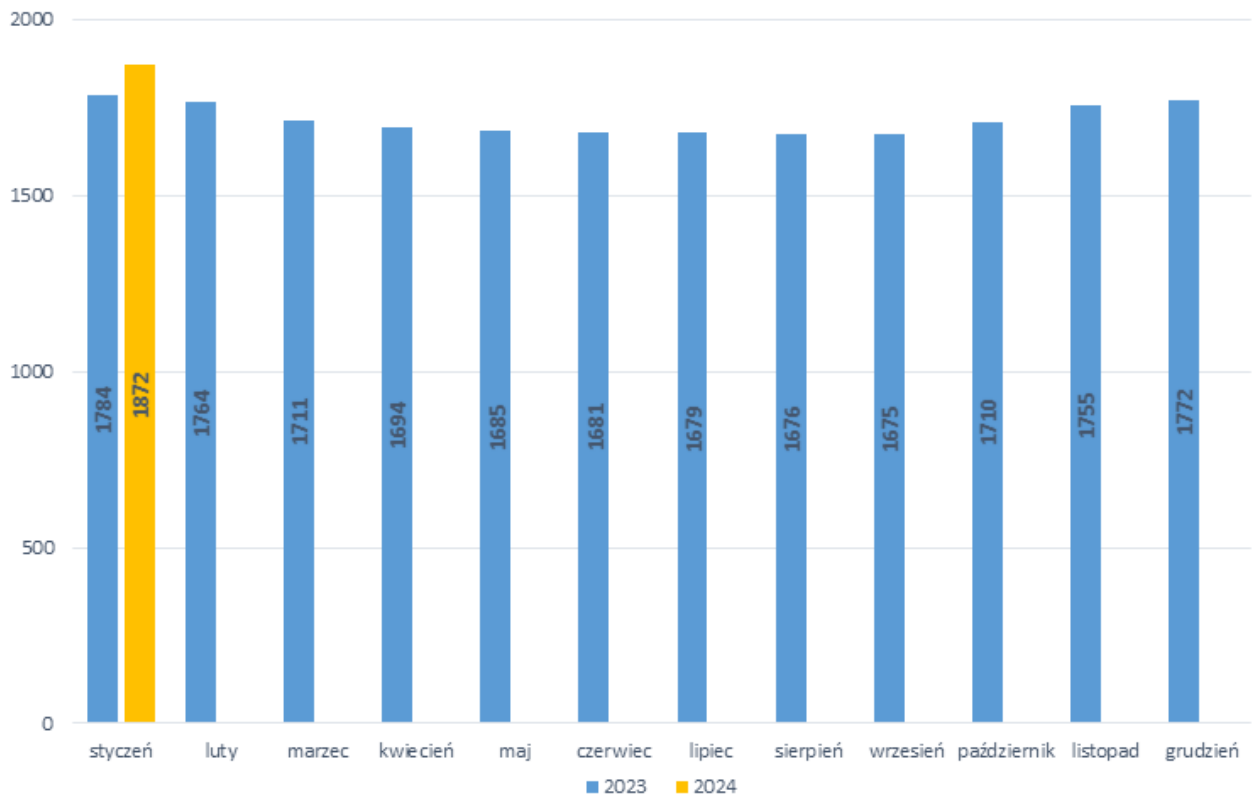
stan na koniec miesiąca stycznia 2024 roku

L.p.	Wyszczególnienie		Liczba bezrobotnych		Bezrobotni z prawem do zasiłku	
			Ogółem	Kobiety	Razem	Kobiety
1	Miasto	TUCHOLA	530	271	103	51
	obszar wiejski		293	149	65	34
2	Gmina	CEKCYN	265	161	70	43
3	Gmina	GOSTYCYN	196	107	43	26
4	Gmina	KĘSOWO	172	97	35	18
5	Gmina	LUBIEWO	197	123	41	30
6	Gmina	ŚLIWICE	219	112	53	30
Ogółem PUP			1872	1020	410	232
Zamieszkali na wsi w PUP			1342	749	307	181

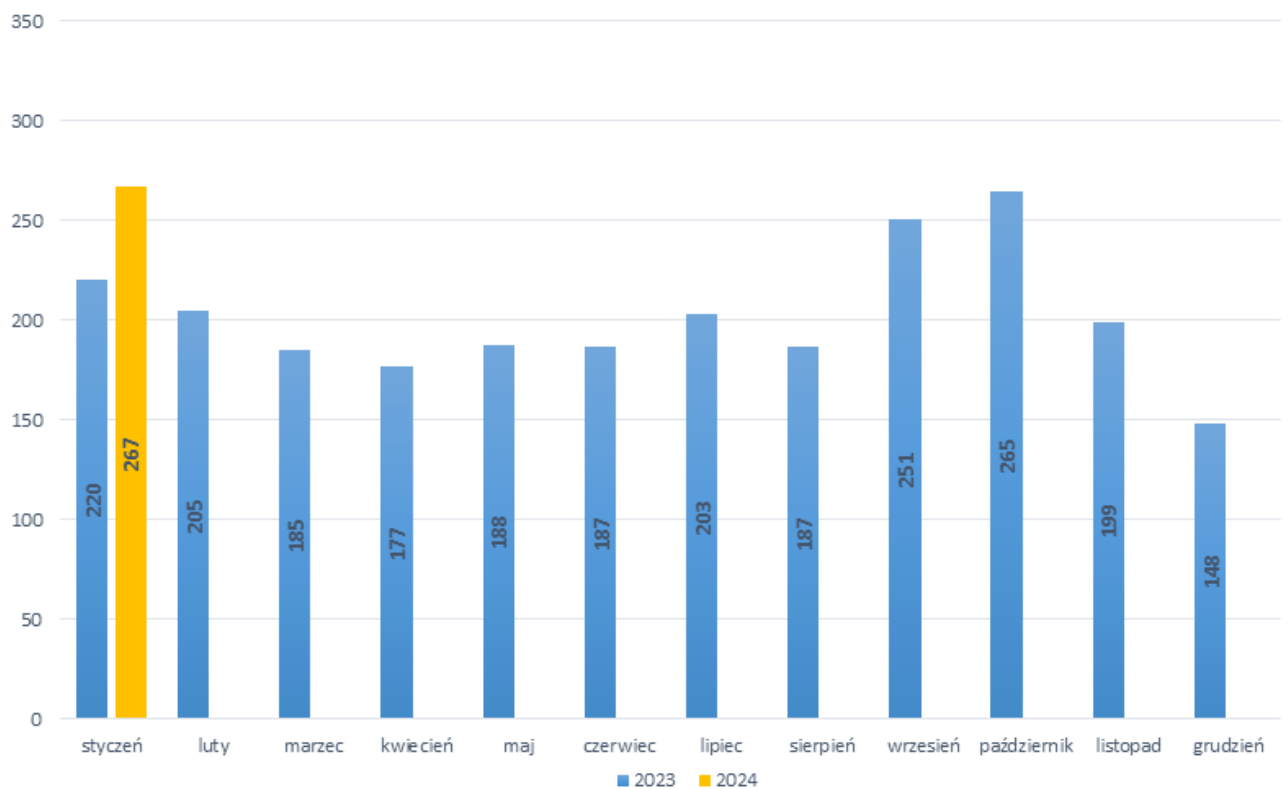
Stopa bezrobocia

Wyszczególnienie	01/2023	12/2023
Stopa bezrobocia powiat [%]	10,7	10,6
Stopa bezrobocia województwo [%]	7,8	7,1
Stopa bezrobocia Polska [%]	5,5	5,1

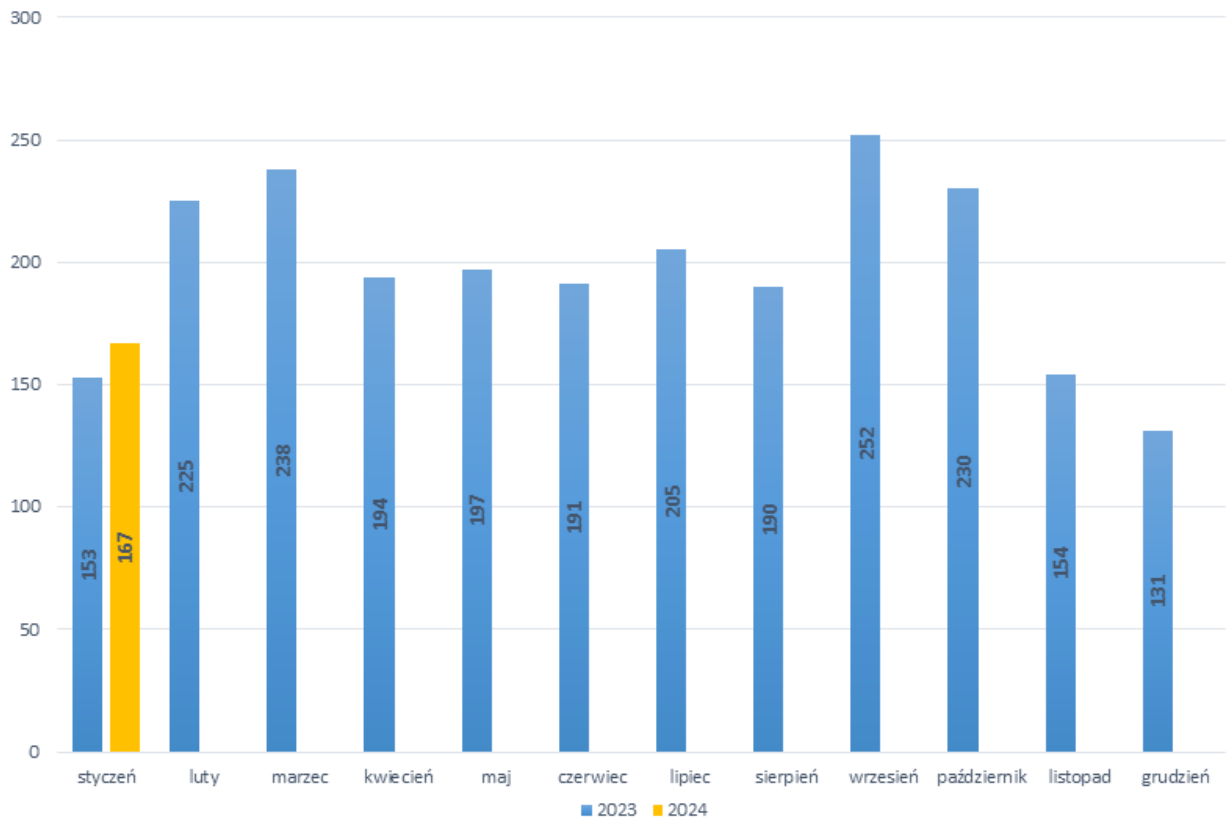
Bezrobotni w latach 2023-2024, stan w końcu miesiąca




Napływ bezrobotnych w latach 2023-2024



Wyłączeni z ewidencji bezrobotnych "odpływ" w latach 2023-2024

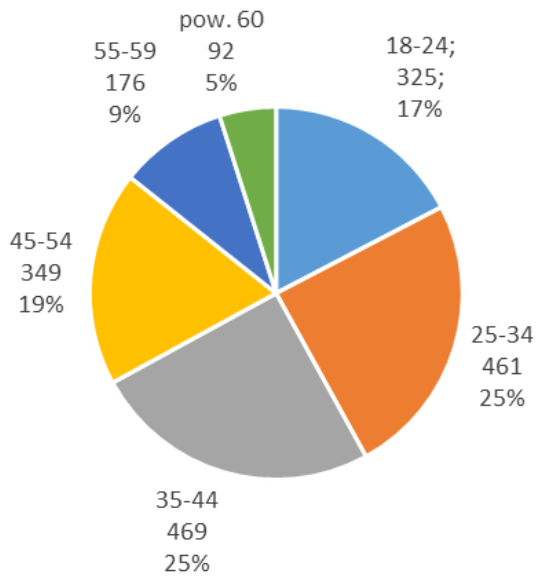


Zmiany (w %) w liczbie bezrobotnych w latach 2023-2024

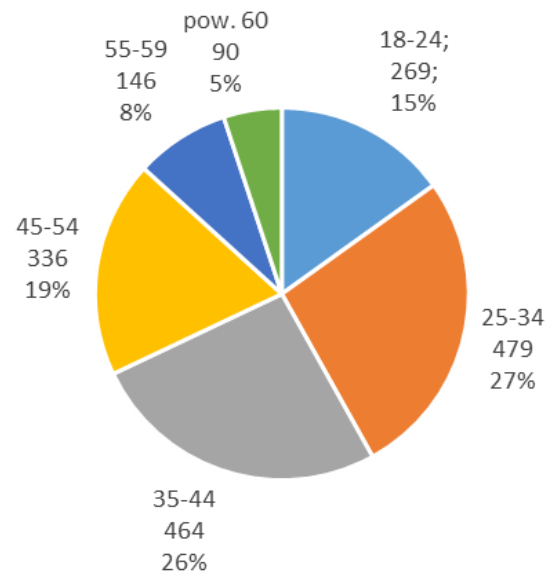


Bezrobotni wg wieku

01-2024

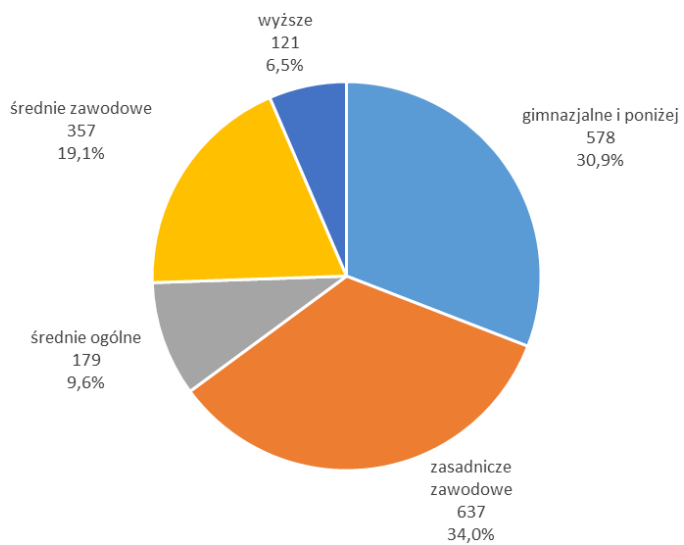


01-2023

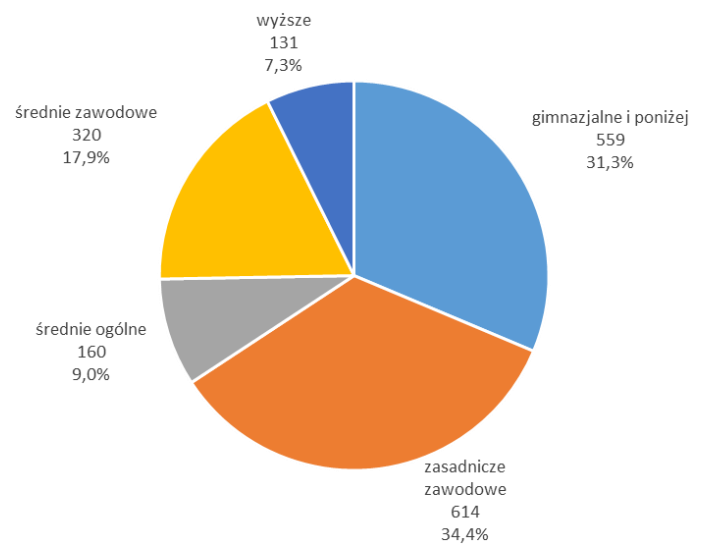


Bezrobotni wg poziomu wykształcenia

01-2024



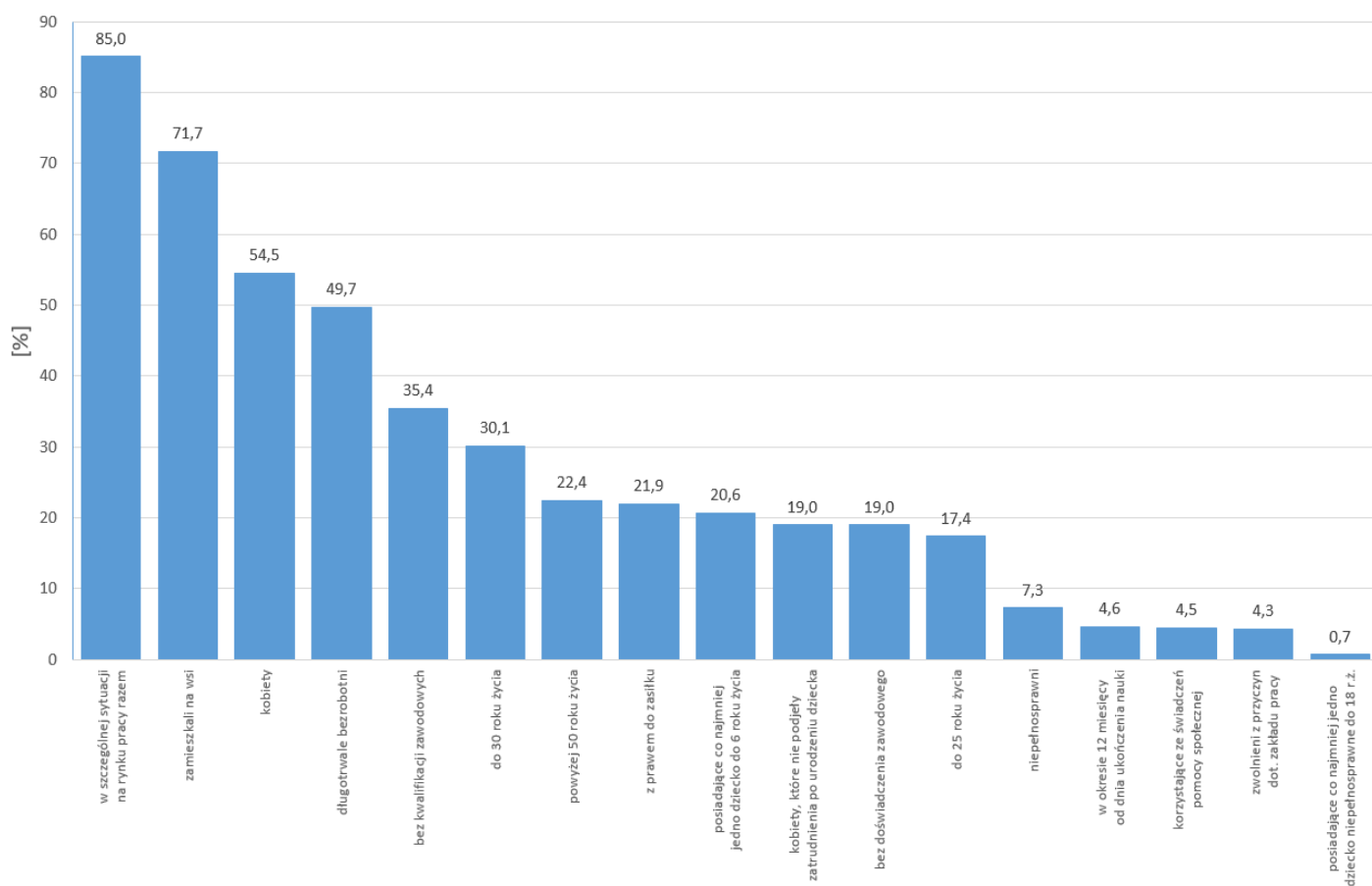
01-2023



STRUKTURA BEZROBOTNYCH W STYCZNIU W LATACH 2023-2024

Wyszczególnienie		01/2023	01/2024		
		osoby	zmiana	w %	
Ogółem		1 784	1 872	88	4,9
z tego osoby	poprzednio pracujące	1 546	1 623	77	5,0
	w tym zwolnione z przyczyn dotyczących zakładu pracy	60	81	21	35,0
	dotychczas nie pracujące	238	249	11	4,6
Wybrane kategorie bezrobotnych (z ogółem)					
Zamieszkali na wsi		1 298	1 342	44	3,4
w tym posiadający gospodarstwo rolne		11	15	4	36,4
Osoby w okresie do 12 miesięcy od dnia ukończenia nauki		90	87	-3	-3,3
Cudzoziemcy		30	22	-8	-26,7
Bez kwalifikacji zawodowych		634	662	28	4,4
Bez doświadczenia zawodowego		355	355	0	0,0
Kobiety, które nie podjęły zatrudnienia po urodzeniu dziecka		386	355	-31	-8,0
Osoby będące w szczególnej sytuacji na rynku pracy		1533	1592	59	3,8
z tego	do 30 roku życia	506	563	57	11,3
	w tym do 25 roku życia	269	325	56	20,8
	długotrwale bezrobotni	993	930	-63	-6,3
	powyżej 50 roku życia	394	419	25	6,3
	korzystające ze świadczeń z pomocy społecznej	96	84	-12	-12,5
	posiadające co najmniej jedno dziecko do 6 roku życia	428	386	-42	-9,8
	posiadające co najmniej jedno dziecko niepełnosprawne do 18 roku życia	17	13	-4	-23,5
	niepełnosprawni	118	136	18	15,3

Struktura społeczno-demograficzna bezrobotnych



BILANS BEZROBOTNYCH W STYCZNIU W LATACH 2023-2024

Wyszczególnienie		01/2023	01/2024					
		osoby	zmiana	w %				
Bezrobotni według stanu w końcu miesiąca poprzedzającego sprawozdanie		1 717	1 772	55	3,2			
Bezrobotni zarejestrowani w miesiącu sprawozdawczym		220	267	47	21,4			
z tego	po raz pierwszy	39	39	0	0,0			
	po raz kolejny	181	228	47	26,0			
z większa	po pracach interwencyjnych	1	0	-1	x			
	po robotach publicznych	1	0	-1	x			
	po stażu	10	13	3	30,0			
	po odbyciu przygotowania zawodowego dorosłych	0	0	0	x			
	po szkoleniu	0	0	0	x			
	po pracach społecznie użytecznych	8	8	0	0,0			
Osoby wyłączone z ewidencji bezrobotnych w miesiącu sprawozdawczym		153	167	14	9,2			
z tego z przyczyn	podjęcia pracy w mies. sprawozdawczym		108	108	0	0,0		
	w tym	niesubsydiowanej	95	103	8	8,4		
		podjęcie działalności gospodarczej	5	4	-1	-20,0		
		pracy sezonowej	0	0	0	x		
	subsydiowanej		13	5	-8	-61,5		
	z tego	z tego	prac interwencyjnych	2	3	1	50,0	
			robót publicznych	2	2	0	0,0	
			podjęcia działalności gospodarczej	1	0	-1	x	
			w tym w ramach bonu na zasiedlenie	0	0	0	x	
			podjęcia pracy w ramach refundacji kosztów zatrudnienia bezrobotnego	7	0	-7	x	
			podjęcia pracy poza miejscem zamieszkania w ramach bonu na zasiedlenie	1	0	-1	x	
			podjęcia pracy w ramach bonu zatrudnieniowego	0	0	0	x	
			podjęcia pracy w ramach świadczenia aktywizacyjnego	0	0	0	x	
			podjęcia pracy w ramach grantu na telepracę	0	0	0	x	
			podjęcia pracy w ramach refundacji składek na ubezpieczenie społeczne	0	0	0	x	
			podjęcia pracy w ramach dofinansowania wynagrodzenia za zatrudnienie skierowanego bezrobotnego powyżej 50 roku życia	0	0	0	x	
			inne	0	0	0	x	
			rozpoczęcia szkolenia		0	0	0	x
			w tym w ramach bonu szkoleniowego		0	0	0	x
	rozpoczęcia stażu		1	2	1	100,0		
	w tym w ramach bonu stażowego		0	0	0	x		
	rozpoczęcia przygotowania zawodowego dorosłych		0	0	0	x		
	rozpoczęcia pracy społecznie użytecznej		0	0	0	x		
	w tym w ramach PAI		0	0	0	x		
	skierowanie do agencji zatrudnienia w ramach zlecenia działań aktywizacyjnych		0	0	0	x		
	odmowy bez uzasadnionej przyczyny przyjęcia propozycji odpowiedniej pracy lub innej formy pomocy, w tym w ramach PAI		0	0	0	x		
	niepotwierdzenia gotowości do pracy		15	24	9	60,0		
dobrowolnej rezygnacji ze statusu bezrobotnego		12	5	-7	-58,3			
podjęcia nauki		0	0	0	x			
osiągnięcia wieku emerytalnego		2	3	1	50,0			
nabycia praw emerytalnych lub rentowych		0	1	1	x			
nabycia praw do świadczenia przedemerytalnego		0	3	3	x			
innych		15	21	6	40,0			
Bezrobotni według stanu w końcu miesiąca sprawozdawczego		1 784	1 872	88	4,9			
w tym zarejestrowani po raz pierwszy		271	296	25	9,2			

Niepełnosprawni

Lp.	Wyszczególnienie	01/2023	01/2024	wzrost/spadek
1	Liczba zarejestrowanych ogółem	136	150	+14
	z tego:			
	- niepełnosprawni poszukujący pracy niepozostający w zatrudnieniu	18	14	-4
	- niepełnosprawni bezrobotni	118	136	+18
2	Bezrobotni niepełnosprawni z prawem do zasiłku	22	36	+14
3	Zarejestrowani od początku roku	13	12	-1
4	Niepełnosprawni, którzy podjęli pracę od początku roku	10	5	-5

Miejsca pracy i aktywizacji zgłoszone do urzędu

Lp.	Wyszczególnienie	01/2023	01/2024	wzrost/spadek
1	Miejsca pracy ogółem	134	160	+26
	w tym na pracę subsydiowaną	34	14	-20
2	Miejsca aktywizacji zawodowej	27	15	-12
	w tym			
	- staże	19	5	-14
	- przygotowanie zawodowe dorosłych	0	0	0
	- prace społecznie użyteczne	8	10	+2
Razem miejsca pracy i aktywizacji zawodowej		161	175	+14