



POWIATOWY URZĄD PRACY

89-500 Tuchola
pl. Wolności 23

tel./fax (052) 5590800, (052) 5590801
e-mail: pup@tuchola.pl

Sytuacja na rynku pracy w powiecie tucholskim w miesiącu kwietniu 2024 r.

Zarejestrowani bezrobotni wg miast i gmin

stan na koniec miesiąca kwietnia 2023 roku

L.p.	Wyszczególnienie		Liczba bezrobotnych		Bezrobotni z prawem do zasiłku	
			Ogółem	Kobiety	Razem	Kobiety
1	Miasto	TUCHOLA	468	247	88	48
	obszar wiejski		282	152	56	29
2	Gmina	CEKCYN	224	134	53	33
3	Gmina	GOSTYCYN	159	96	35	19
4	Gmina	KĘSOWO	165	94	25	14
5	Gmina	LUBIEWO	185	117	37	23
6	Gmina	ŚLIWICE	211	114	52	25
Ogółem PUP			1694	954	346	191
Zamieszkali na wsi w PUP			1226	707	258	143

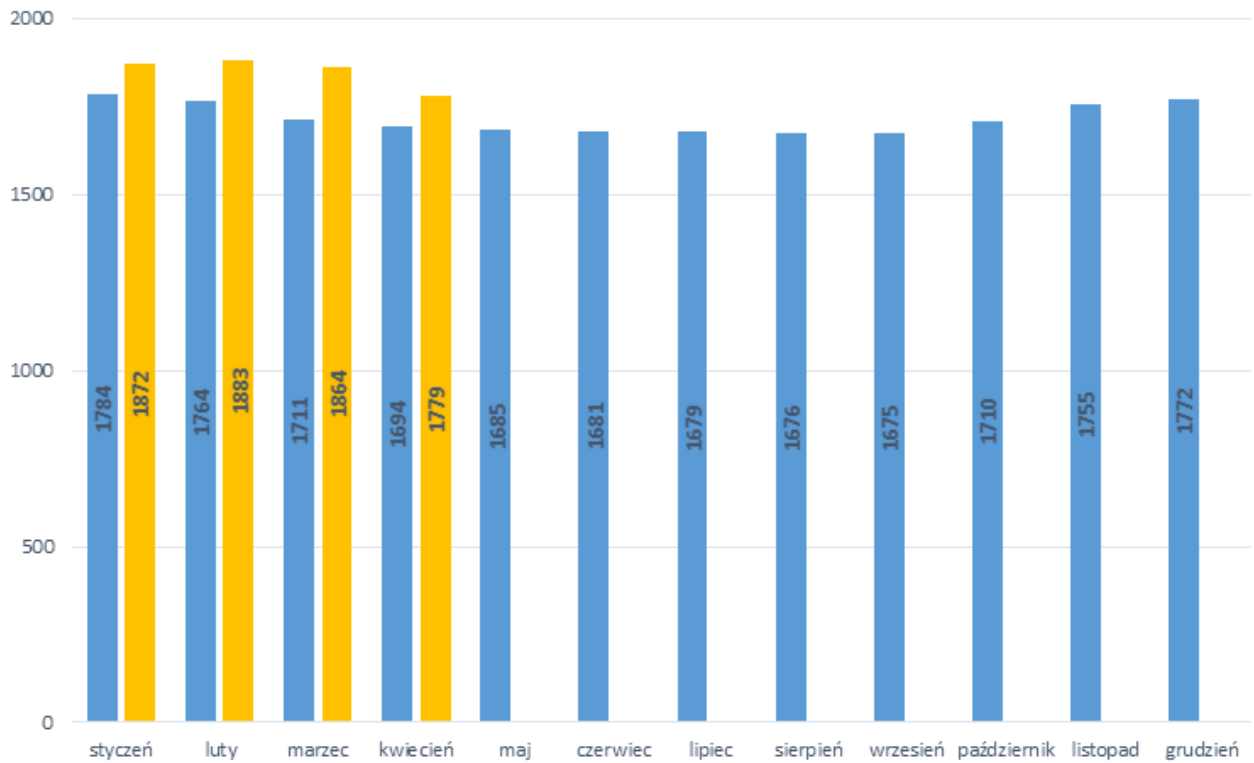
stan na koniec miesiąca kwietnia 2024 roku

L.p.	Wyszczególnienie		Liczba bezrobotnych		Bezrobotni z prawem do zasiłku	
			Ogółem	Kobiety	Razem	Kobiety
1	Miasto	TUCHOLA	484	255	84	39
	obszar wiejski		280	132	54	27
2	Gmina	CEKCYN	246	149	60	40
3	Gmina	GOSTYCYN	193	115	36	23
4	Gmina	KĘSOWO	174	100	29	17
5	Gmina	LUBIEWO	194	123	45	29
6	Gmina	ŚLIWICE	208	106	46	27
Ogółem PUP			1779	980	354	202
Zamieszkali na wsi w PUP			1295	725	270	163

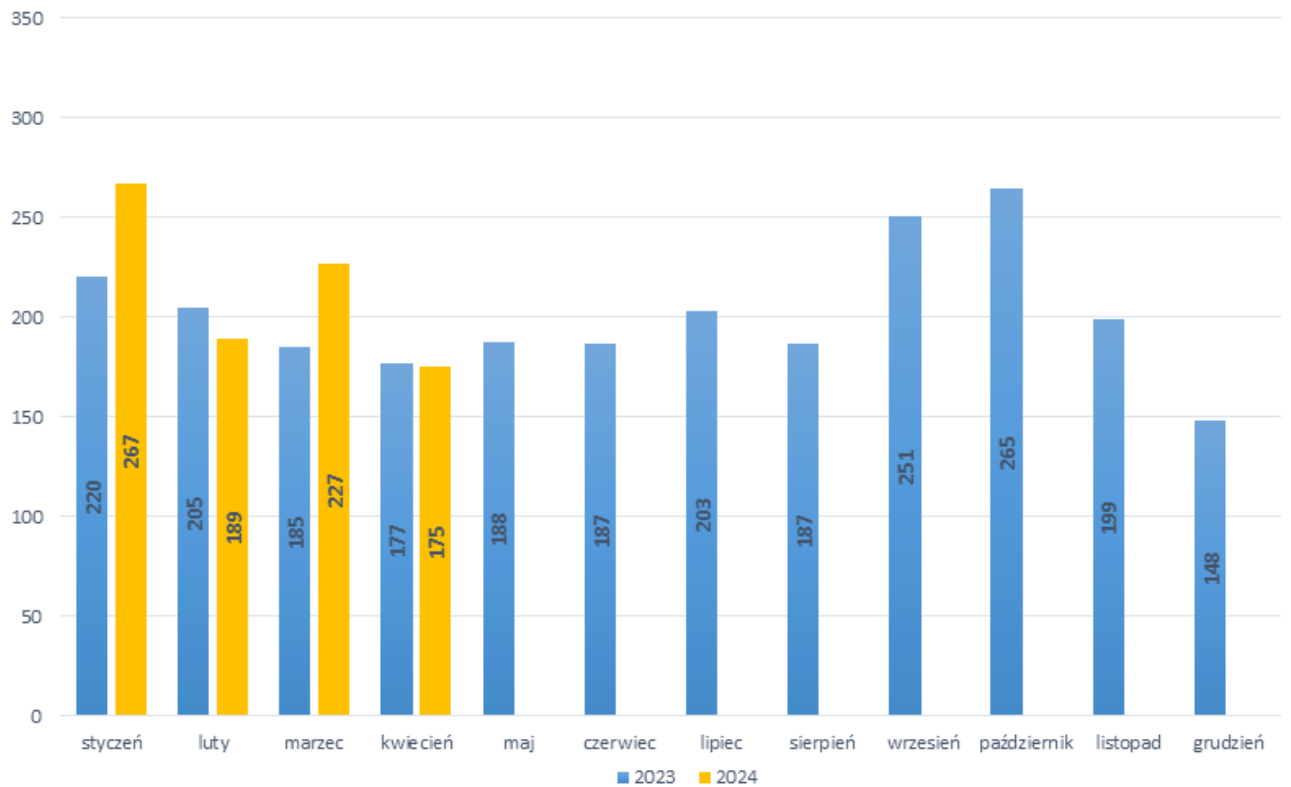
Stopa bezrobocia

Wyszczególnienie	04/2023	03/2024
Stopa bezrobocia powiat [%]	10,2	11,1
Stopa bezrobocia województwo [%]	7,3	7,3
Stopa bezrobocia Polska [%]	5,3	5,3

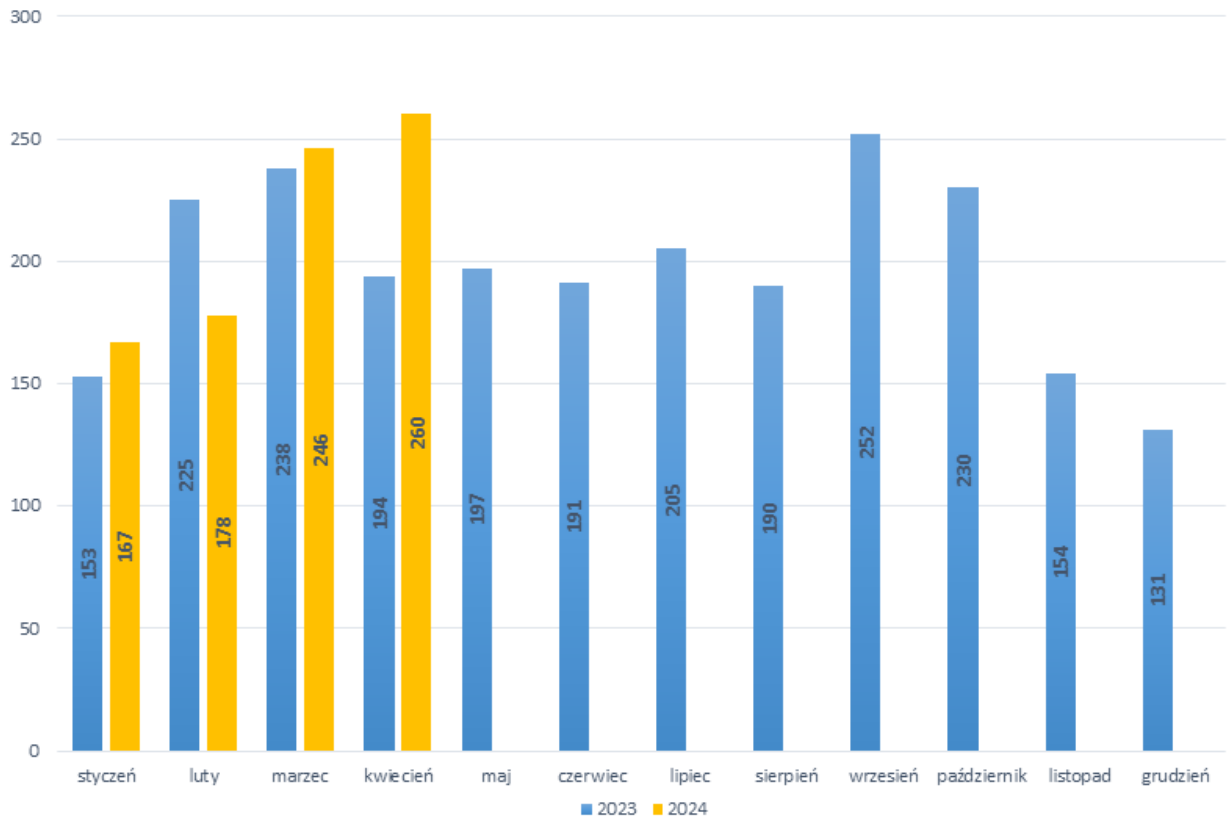
Bezrobotni w latach 2023-2024, stan w końcu miesiąca



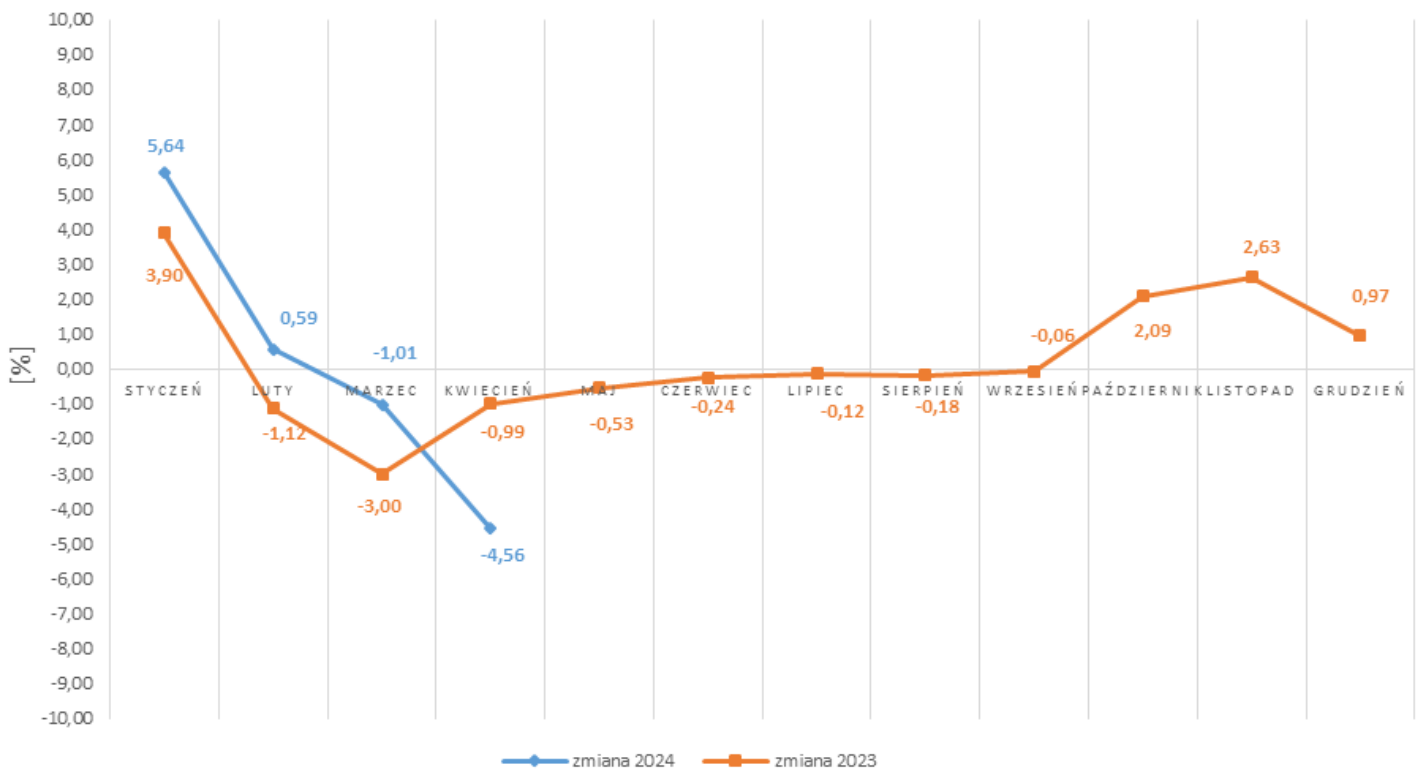
Napływ bezrobotnych w latach 2023-2024



Wyłączeni z ewidencji bezrobotnych "odpływ" w latach 2023-2024

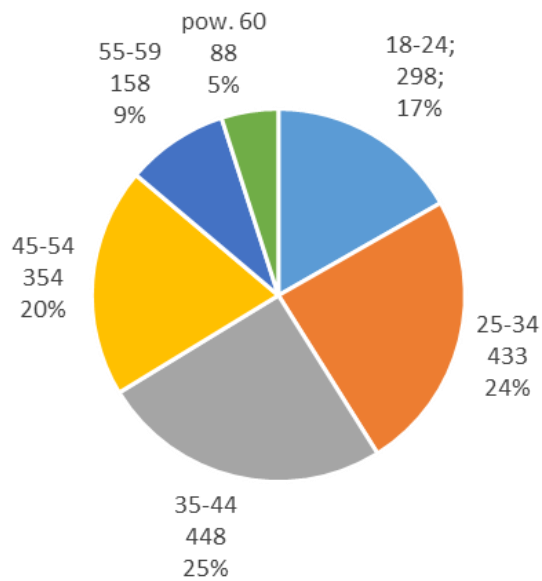


Zmiany (w %) w liczbie bezrobotnych w latach 2023-2024

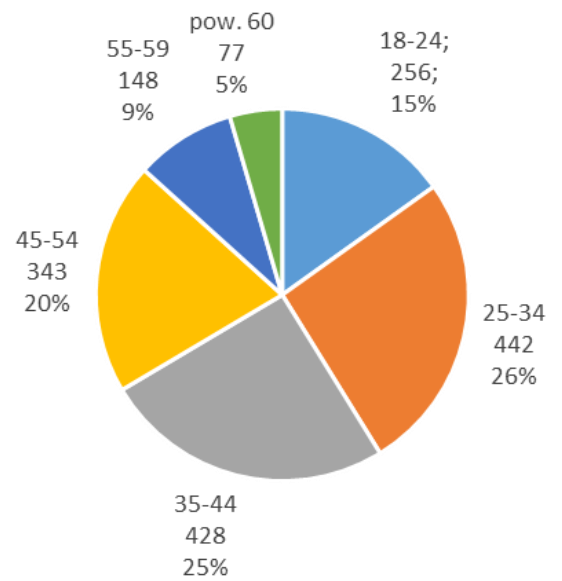


Bezrobotni wg wieku

04-2024

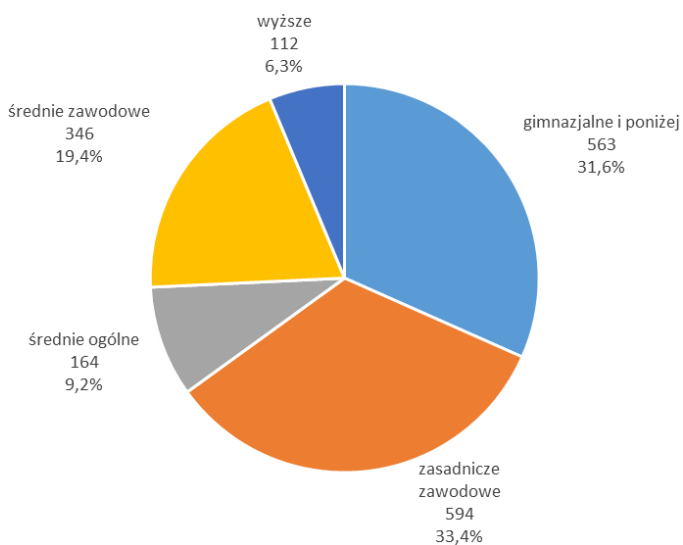


04-2023

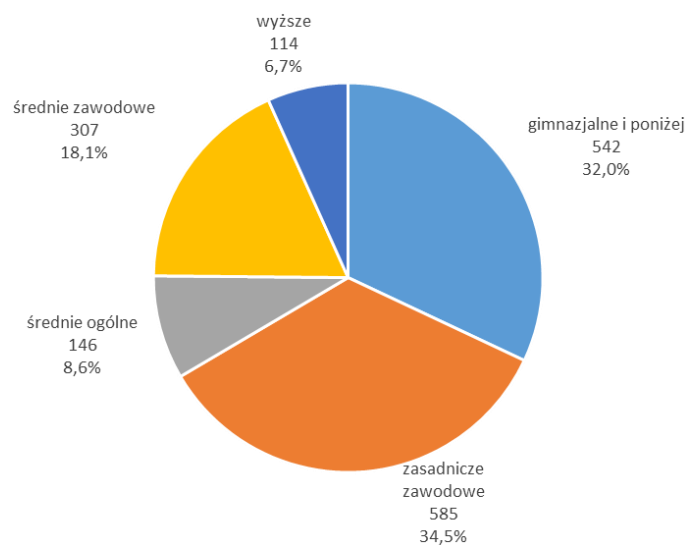


Bezrobotni wg poziomu wykształcenia

04-2024



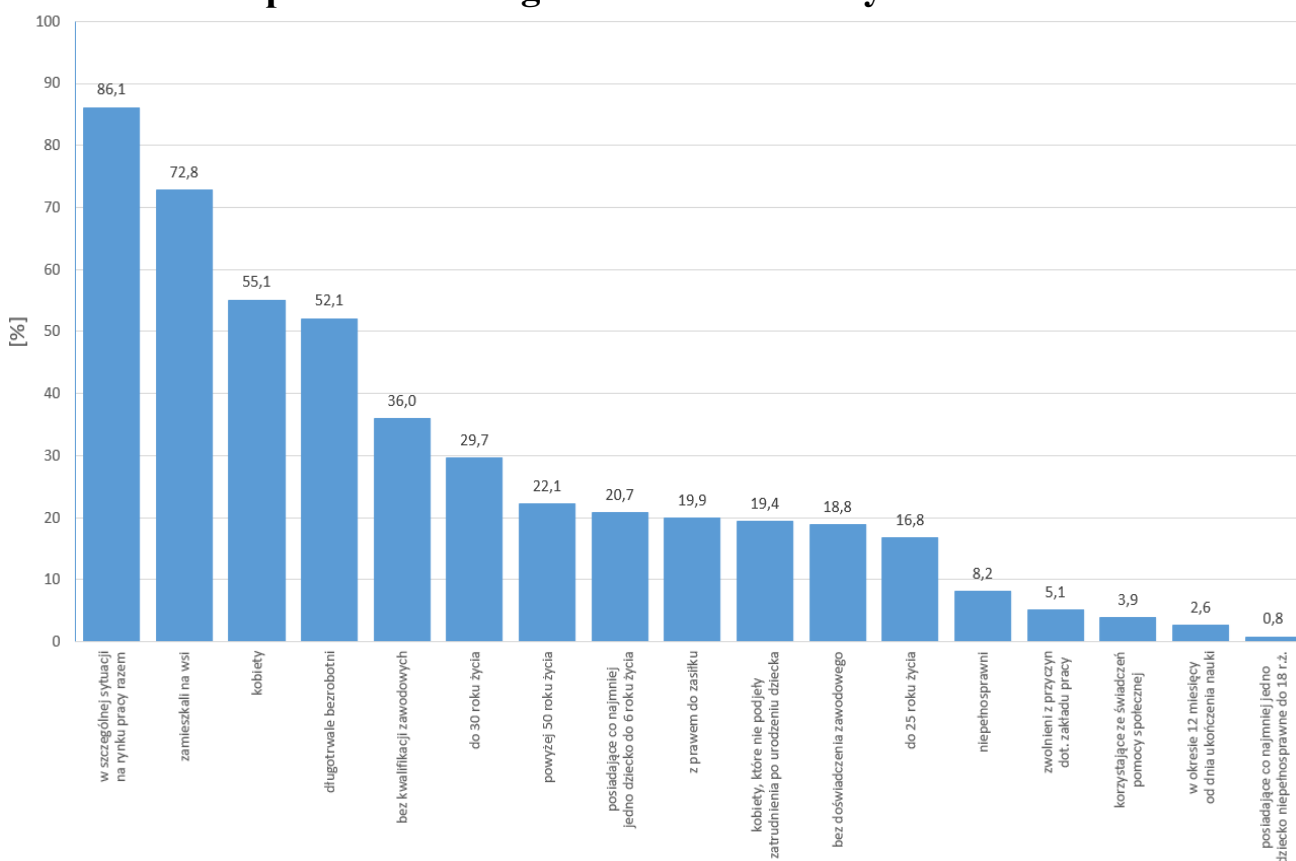
04-2023



STRUKTURA BEZROBOTNYCH W KWIETNIU W LATACH 2023-2024

Wyszczególnienie		04/2023		04/2024	
		osoby		zmiana	w %
Ogółem		1 694	1 779	85	5,0
z tego osoby	poprzednio pracujące	1 476	1 551	75	5,1
	w tym zwolnione z przyczyn dotyczących zakładu pracy	54	91	37	68,5
	dotychczas nie pracujące	218	137	-81	-37,2
Wybrane kategorie bezrobotnych (z ogółem)					
Zamieszkali na wsi		1 226	1 295	69	5,6
w tym posiadający gospodarstwo rolne		11	14	3	27,3
Osoby w okresie do 12 miesięcy od dnia ukończenia nauki		50	47	-3	-6,0
Cudzoziemcy		20	21	1	5,0
Bez kwalifikacji zawodowych		597	640	43	7,2
Bez doświadczenia zawodowego		327	335	8	2,4
Kobiety, które nie podjęły zatrudnienia po urodzeniu dziecka		358	345	-13	-3,6
Osoby będące w szczególnej sytuacji na rynku pracy		1455	1532	77	5,3
z tego	do 30 roku życia	479	528	49	10,2
	w tym do 25 roku życia	256	298	42	16,4
	długotrwale bezrobotni	924	927	3	0,3
	powyżej 50 roku życia	383	394	11	2,9
	korzystające ze świadczeń z pomocy społecznej	72	70	-2	-2,8
	posiadające co najmniej jedno dziecko do 6 roku życia	401	369	-32	-8,0
	posiadające co najmniej jedno dziecko niepełnosprawne do 18 roku życia	20	14	-6	-30,0
	niepełnosprawni	132	145	13	9,8

Struktura społeczno-demograficzna bezrobotnych



BILANS BEZROBOTNYCH W KWIETNIU W LATACH 2023-2024

Wyszczególnienie		04/2023	04/2024					
		osoby	zmiana	w %				
Bezrobotni według stanu w końcu miesiąca poprzedzającego sprawozdanie		1 711	1 864	153	8,9			
Bezrobotni zarejestrowani w miesiącu sprawozdawczym		177	175	-2	-1,1			
z tego	po raz pierwszy	32	29	-3	-9,4			
	po raz kolejny	145	146	1	0,7			
z większa	po pracach interwencyjnych	0	0	0	x			
	po robotach publicznych	0	0	0	x			
	po stażu	1	2	1	100,0			
	po odbyciu przygotowania zawodowego dorosłych	0	0	0	x			
	po szkoleniu	2	2	0	0,0			
	po pracach społecznie użytecznych	1	0	-1	x			
Osoby wyłączone z ewidencji bezrobotnych w miesiącu sprawozdawczym		194	260	66	34,0			
z tego z przyczyn	podjęcia pracy w mies. sprawozdawczym		110	161	51	46,4		
	z tego	niesubsydiowanej	75	100	25	33,3		
		w tym	podjęcie działalności gospodarczej	8	10	2	25,0	
			pracy sezonowej	0	0	0	x	
	subsydiowanej		35	61	26	74,3		
	z tego	z tego	prac interwencyjnych	6	11	5	83,3	
			robót publicznych	13	21	8	61,5	
			podjęcia działalności gospodarczej	10	24	14	140,0	
			w tym w ramach bonu na zasiedlenie	0	0	0	x	
			podjęcia pracy w ramach refundacji kosztów zatrudnienia bezrobotnego	3	1	-2	-66,7	
			podjęcia pracy poza miejscem zamieszkania w ramach bonu na zasiedlenie	1	4	3	300,0	
			podjęcia pracy w ramach bonu zatrudnieniowego	2	0	-2	x	
			podjęcia pracy w ramach świadczenia aktywizacyjnego	0	0	0	x	
			podjęcia pracy w ramach grantu na utworzenie stanowiska pracy zdalnej	0	0	0	x	
			podjęcia pracy w ramach refundacji składek na ubezpieczenie społeczne	0	0	0	x	
			podjęcia pracy w ramach dofinansowania wynagrodzenia za zatrudnienie skierowanego bezrobotnego powyżej 50 roku życia	0	0	0	x	
			inne	0	0	0	x	
			rozpoczęcia szkolenia		1	3	2	200,0
			w tym w ramach bonu szkoleniowego		0	0	0	x
	rozpoczęcia stażu		5	6	1	20,0		
	w tym w ramach bonu stażowego		0	0	0	x		
	rozpoczęcia przygotowania zawodowego dorosłych		0	0	0	x		
	rozpoczęcia pracy społecznie użytecznej		26	28	2	7,7		
	w tym w ramach PAI		0	0	0	x		
	skierowanie do agencji zatrudnienia w ramach zlecenia działań aktywizacyjnych		0	0	0	x		
	odmowy bez uzasadnionej przyczyny przyjęcia propozycji odpowiedniej pracy lub innej formy pomocy, w tym w ramach PAI		0	0	0	x		
	niepotwierdzenia gotowości do pracy		29	20	-9	-31,0		
dobrowolnej rezygnacji ze statusu bezrobotnego		13	19	6	46,2			
podjęcia nauki		0	0	0	x			
osiągnięcia wieku emerytalnego		3	2	-1	-33,3			
nabycia praw emerytalnych lub rentowych		1	3	2	200,0			
nabycia praw do świadczenia przedemerytalnego		1	1	0	0,0			
innych		5	17	12	240,0			
Bezrobotni według stanu w końcu miesiąca sprawozdawczego		1 694	1 779	85	5,0			
w tym zarejestrowani po raz pierwszy		253	272	19	7,5			

BILANS BEZROBOTNYCH STYCZEŃ-KWIECIEŃ W LATACH 2023-2024

Wyszczególnienie		01-04/2023		01-04/2024			
		osoby		zmiana	w %		
Bezrobotni według stanu w końcu miesiąca poprzedzającego sprawozdanie		1 792	1 717	-75	-4,2		
Bezrobotni zarejestrowani w miesiącu sprawozdawczym		787	858	71	9,0		
z tego	po raz pierwszy	136	130	-6	-4,4		
	po raz kolejny	651	728	77	11,8		
z większa	po pracach interwencyjnych	1	2	1	100,0		
	po robotach publicznych	1	0	-1	x		
	po stażu	11	23	12	109,1		
	po odbyciu przygotowania zawodowego dorosłych	0	0	0	x		
	po szkoleniu	6	33	27	450,0		
	po pracach społecznie użytecznych	9	8	-1	-11,1		
Osoby wyłączone z ewidencji bezrobotnych w miesiącu sprawozdawczym		810	851	41	5,1		
z tego z przyczyn	podjęcia pracy w mies. sprawozdawczym	489	542	53	10,8		
	niesubsydiowanej	w tym	podjęcie działalności gospodarczej	18	28	10	55,6
			pracy sezonowej	0	0	0	x
			subsydiowanej	151	147	-4	-2,6
	z tego	z tego	prac interwencyjnych	42	42	0	0,0
			robót publicznych	56	61	5	8,9
			podjęcia działalności gospodarczej	20	29	9	45,0
			w tym w ramach bonu na zasiedlenie	0	0	0	x
			podjęcia pracy w ramach refundacji kosztów zatrudnienia bezrobotnego	18	5	-13	-72,2
			podjęcia pracy poza miejscem zamieszkania w ramach bonu na zasiedlenie	5	8	3	60,0
			podjęcia pracy w ramach bonu zatrudnieniowego	4	0	-4	x
			podjęcia pracy w ramach świadczenia aktywizacyjnego	0	0	0	x
			podjęcia pracy w ramach grantu na utworzenie stanowiska pracy zdalnej	0	0	0	x
			podjęcia pracy w ramach refundacji składek na ubezpieczenie społeczne	0	0	0	x
			podjęcia pracy w ramach dofinansowania wynagrodzenia za zatrudnienie skierowanego bezrobotnego powyżej 50 roku życia	2	0	-2	x
			inne	4	2	-2	-50,0
			rozpoczęcia szkolenia	6	35	29	483,3
			w tym w ramach bonu szkoleniowego	0	0	0	x
	rozpoczęcia stażu	41	28	-13	-31,7		
	w tym w ramach bonu stażowego	0	0	0	x		
	rozpoczęcia przygotowania zawodowego dorosłych	0	0	0	x		
	rozpoczęcia pracy społecznie użytecznej	35	34	-1	-2,9		
	w tym w ramach PAI	0	0	0	x		
	skierowanie do agencji zatrudnienia w ramach zlecenia działań aktywizacyjnych	0	0	0	x		
	odmowy bez uzasadnionej przyczyny przyjęcia propozycji odpowiedniej pracy lub innej formy pomocy, w tym w ramach PAI	0	0	0	x		
	niepotwierdzenia gotowości do pracy	99	83	-16	-16,2		
	dobrowolnej rezygnacji ze statusu bezrobotnego	60	38	-22	-36,7		
	podjęcia nauki	0	0	0	x		
	osiągnięcia wieku emerytalnego	9	11	2	22,2		
	nabycia praw emerytalnych lub rentowych	3	6	3	100,0		
nabycia praw do świadczenia przedemerytalnego	6	8	2	33,3			
innych	62	66	4	6,5			
Bezrobotni według stanu w końcu miesiąca sprawozdawczego		1 694	1 779	85	5,0		
w tym zarejestrowani po raz pierwszy		253	272	19	7,5		

Niepełnosprawni

Lp.	Wyszczególnienie	04/2023	04/2024	wzrost/spadek
1	Liczba zarejestrowanych ogółem z tego: - niepełnosprawni poszukujący pracy niepozostający w zatrudnieniu - niepełnosprawni bezrobotni	147 15 132	159 14 145	+12 -1 +13
2	Bezrobotni niepełnosprawni z prawem do zasiłku	23	42	+19
3	Zarejestrowani od początku roku	59	61	+2
4	Niepełnosprawni, którzy podjęli pracę od początku roku	28	26	-2

Miejsca pracy i aktywizacji zgłoszone do urzędu

Lp.	Wyszczególnienie	01-04/2023	01-04/2024	wzrost/spadek
1	Miejsca pracy ogółem w tym na pracę subsydiowaną	381 140	328 116	-53 -24
2	Miejsca aktywizacji zawodowej w tym - staże - przygotowanie zawodowe dorosłych - prace społecznie użyteczne	79 42 0 37	66 36 0 30	-13 -6 0 -7
Razem miejsca pracy i aktywizacji zawodowej		460	394	-66