



# **POWIATOWY URZĄD PRACY**

89-500 Tuchola  
pl. Wolności 23

tel./fax (052) 5590800, (052) 5590801  
e-mail: [pup@tuchola.pl](mailto:pup@tuchola.pl)

---

## **Sytuacja na rynku pracy w powiecie tucholskim w miesiącu sierpniu 2023 r.**

## Zarejestrowani bezrobotni wg miast i gmin

stan na koniec miesiąca sierpnia 2022 roku

L.p.	Wyszczególnienie		Liczba bezrobotnych		Bezrobotni z prawem do zasiłku	
			Ogółem	Kobiety	Razem	Kobiety
1	Miasto	TUCHOLA	438	252	72	37
	obszar wiejski		245	141	38	29
2	Gmina	CEKCYN	211	133	44	32
3	Gmina	GOSTYCYN	158	98	26	16
4	Gmina	KĘSOWO	162	91	29	18
5	Gmina	LUBIEWO	181	119	44	27
6	Gmina	ŚLIWICE	196	107	53	28
<b>Ogółem PUP</b>			<b>1591</b>	<b>941</b>	<b>306</b>	<b>187</b>
<b>Zamieszkali na wsi w PUP</b>			<b>1153</b>	<b>689</b>	<b>234</b>	<b>150</b>

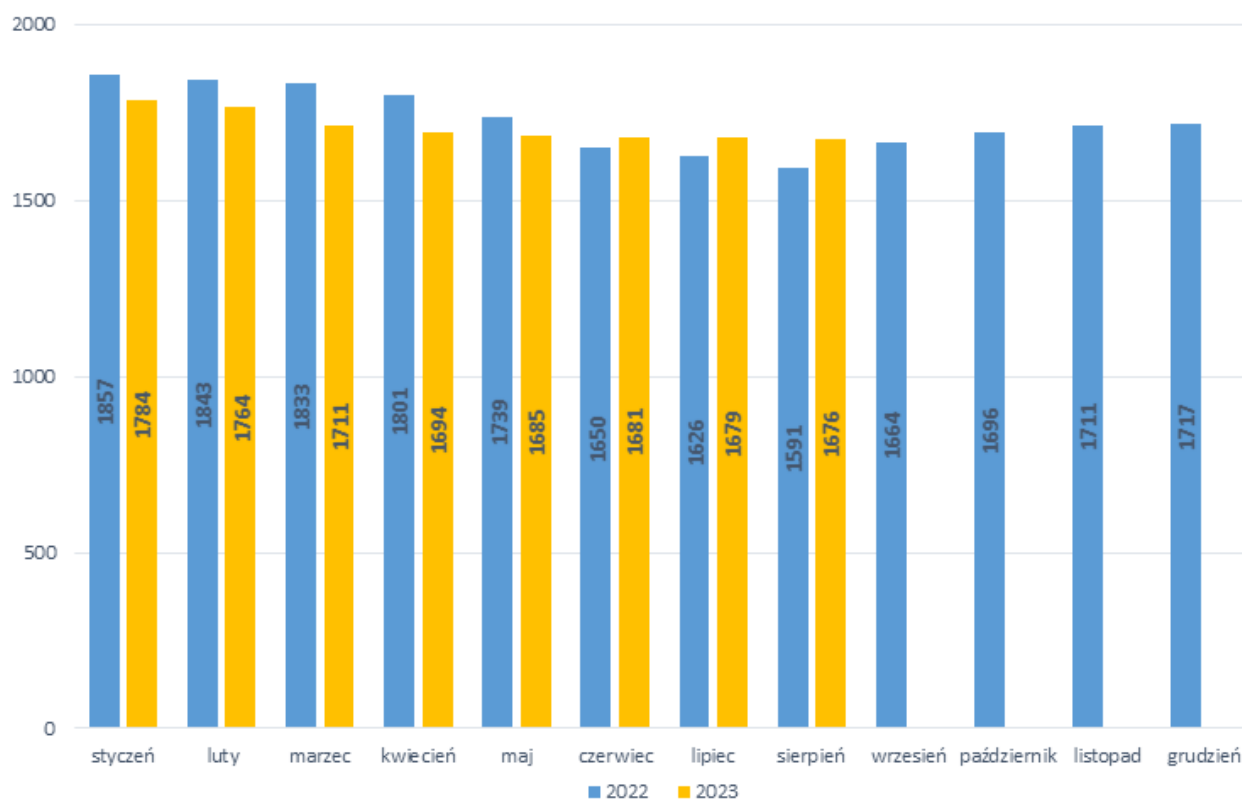
stan na koniec miesiąca sierpnia 2023 roku

L.p.	Wyszczególnienie		Liczba bezrobotnych		Bezrobotni z prawem do zasiłku	
			Ogółem	Kobiety	Razem	Kobiety
1	Miasto	TUCHOLA	476	521	96	55
	obszar wiejski		275	144	55	29
2	Gmina	CEKCYN	234	143	58	34
3	Gmina	GOSTYCYN	158	94	35	21
4	Gmina	KĘSOWO	147	87	25	14
5	Gmina	LUBIEWO	169	105	39	27
6	Gmina	ŚLIWICE	217	111	51	28
<b>Ogółem PUP</b>			<b>1676</b>	<b>935</b>	<b>359</b>	<b>208</b>
<b>Zamieszkali na wsi w PUP</b>			<b>1200</b>	<b>684</b>	<b>263</b>	<b>153</b>

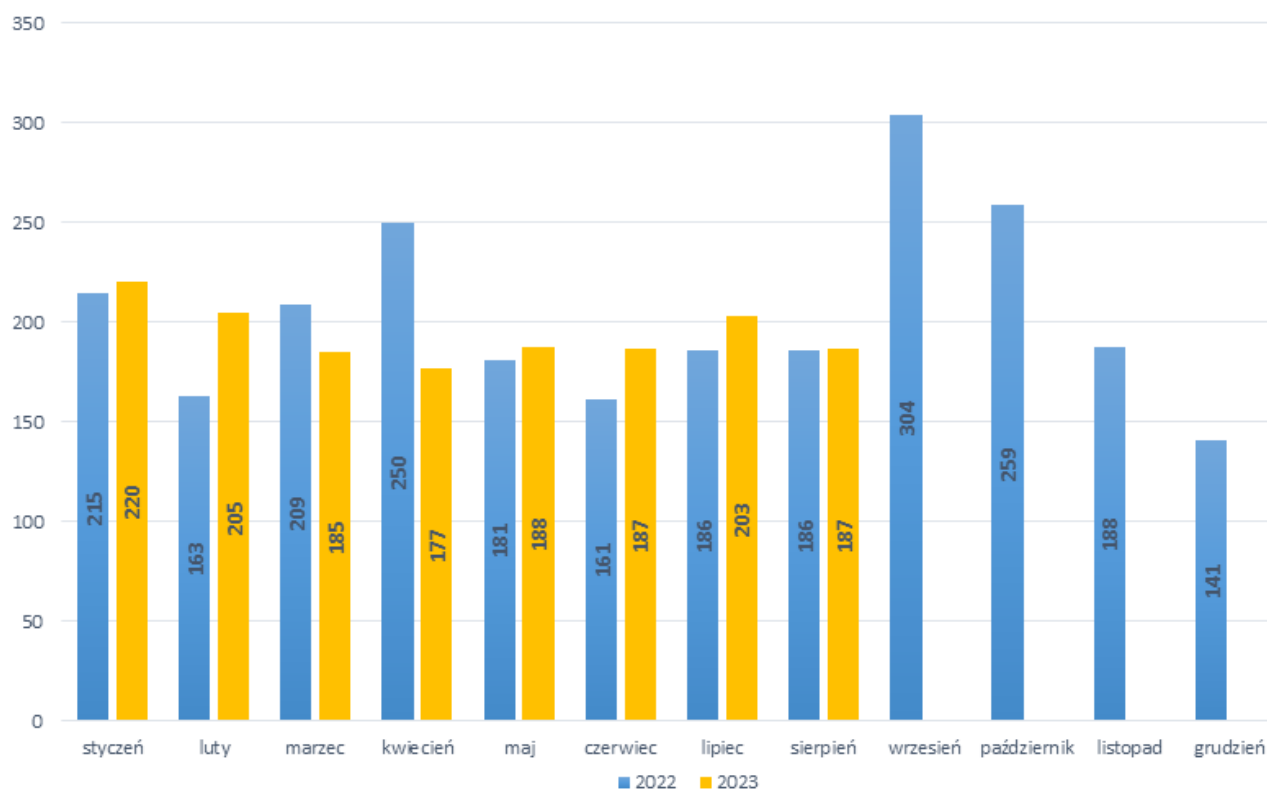
## Stopa bezrobocia

Wyszczególnienie	08/2022	07/2023
Stopa bezrobocia powiat [%]	9,5	9,9
Stopa bezrobocia województwo [%]	7,2	7,0
Stopa bezrobocia Polska [%]	5,2	5,0

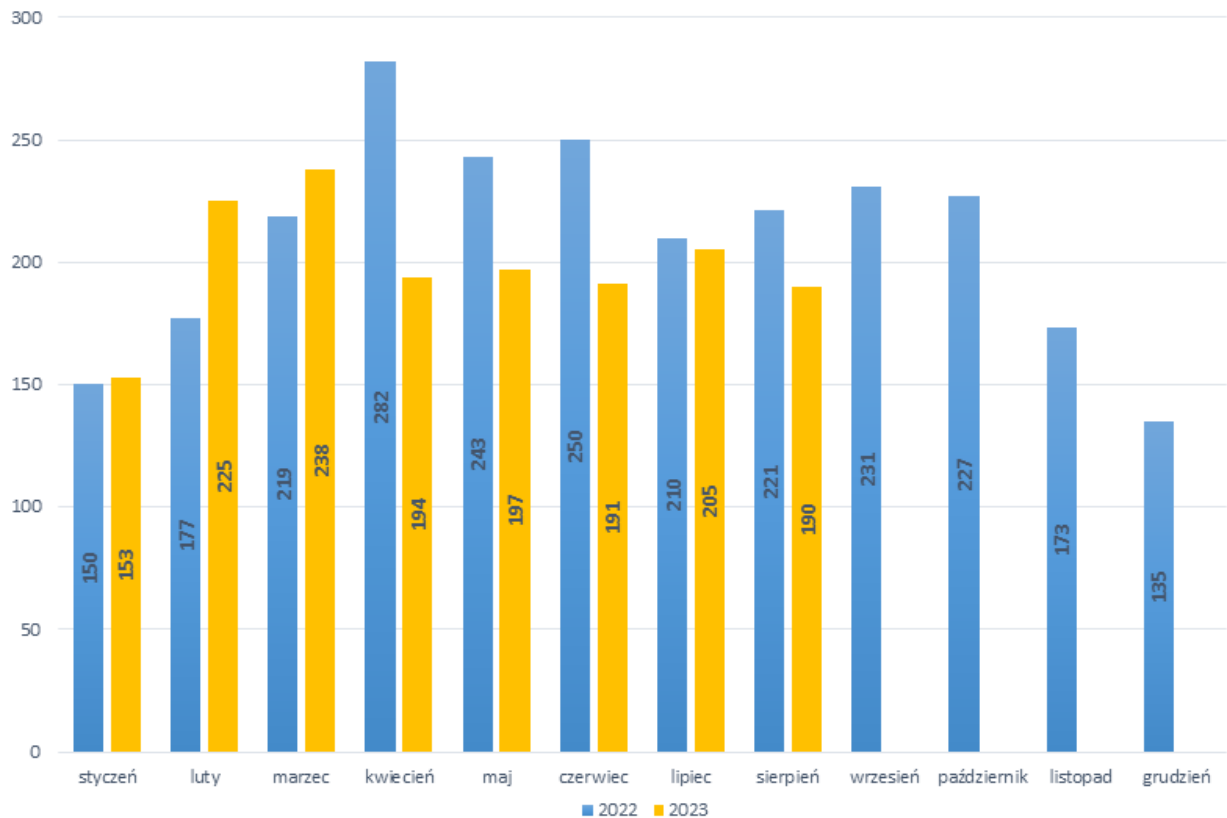
## Bezrobotni w latach 2022-2023, stan w końcu miesiąca



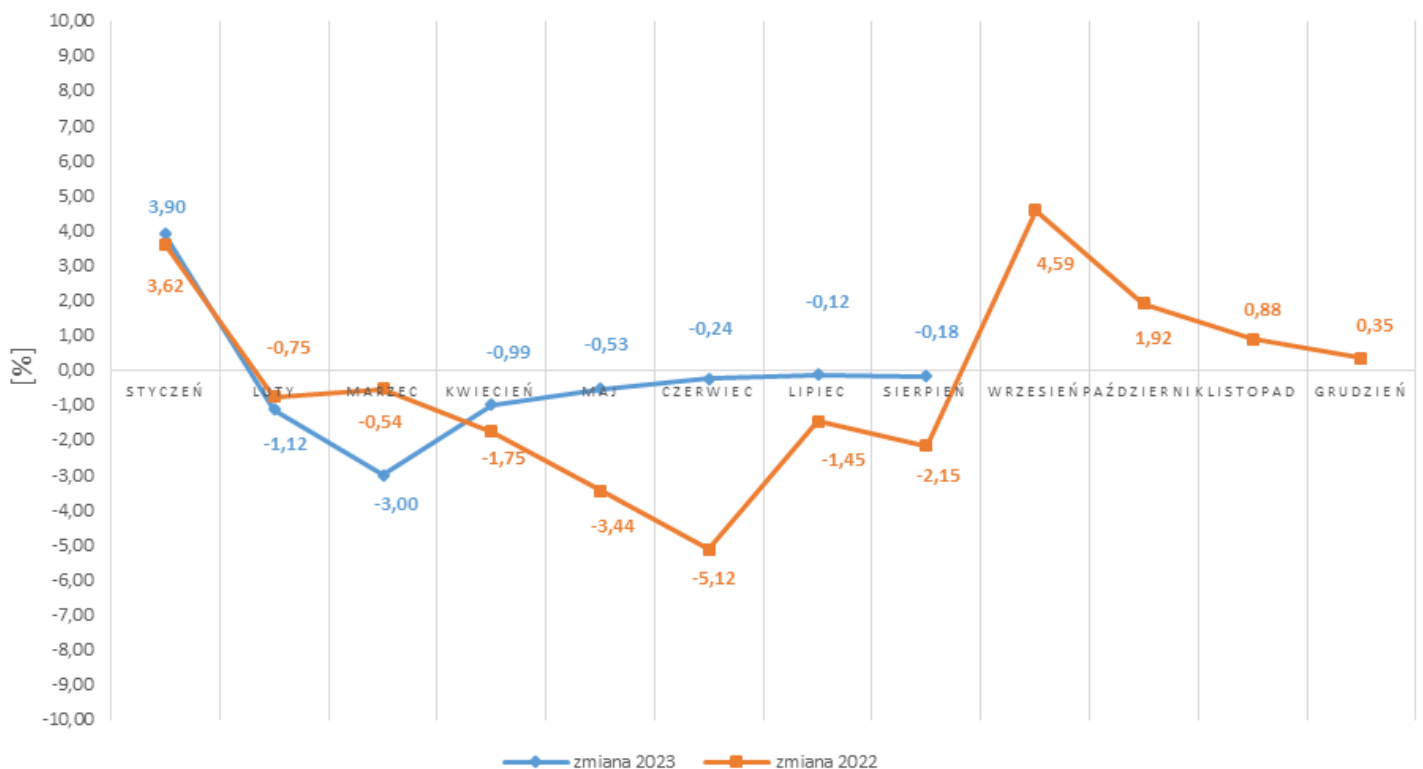
## Napływ bezrobotnych w latach 2022-2023



## Wyłączeni z ewidencji bezrobotnych "odpływ" w latach 2022-2023

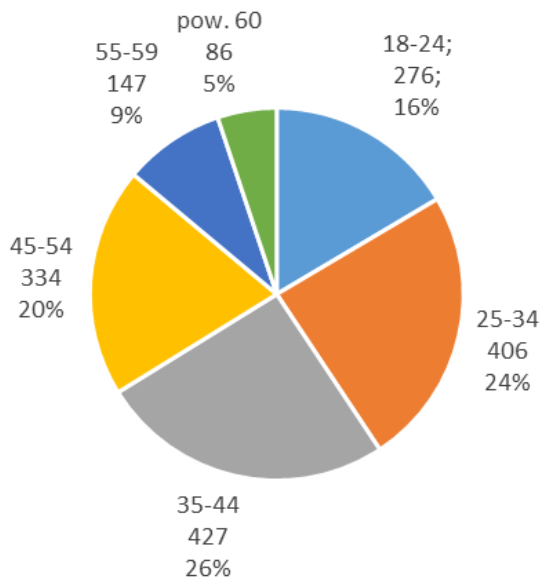


## Zmiany (w %) w liczbie bezrobotnych w latach 2022-2023

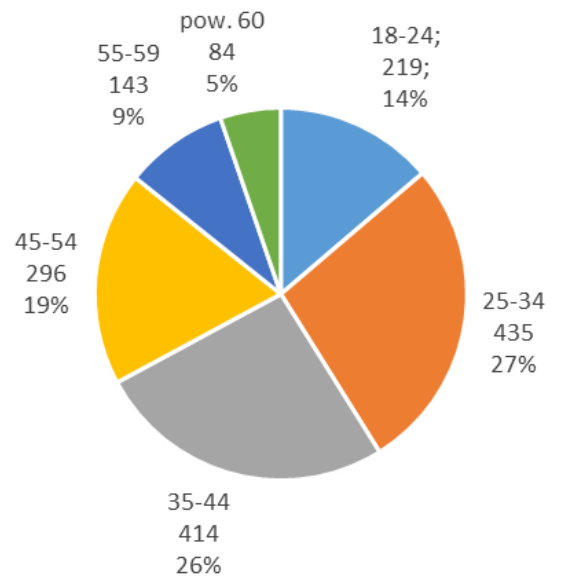


## Bezrobotni wg wieku

08-2023

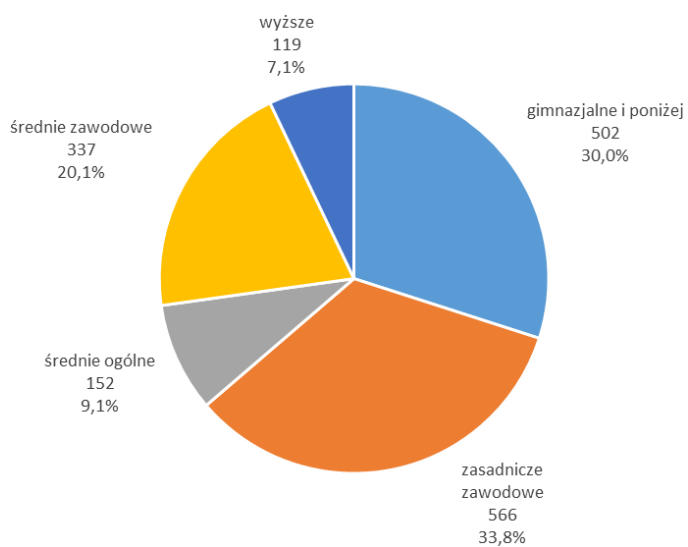


08-2022

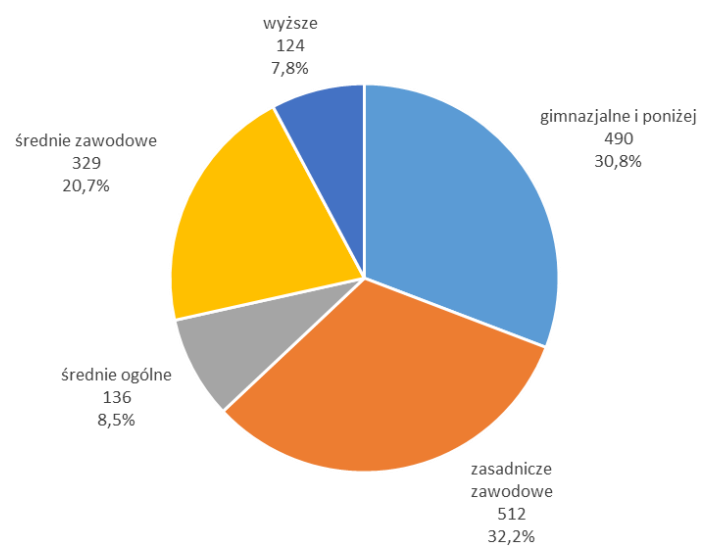


## Bezrobotni wg poziomu wykształcenia

08-2023



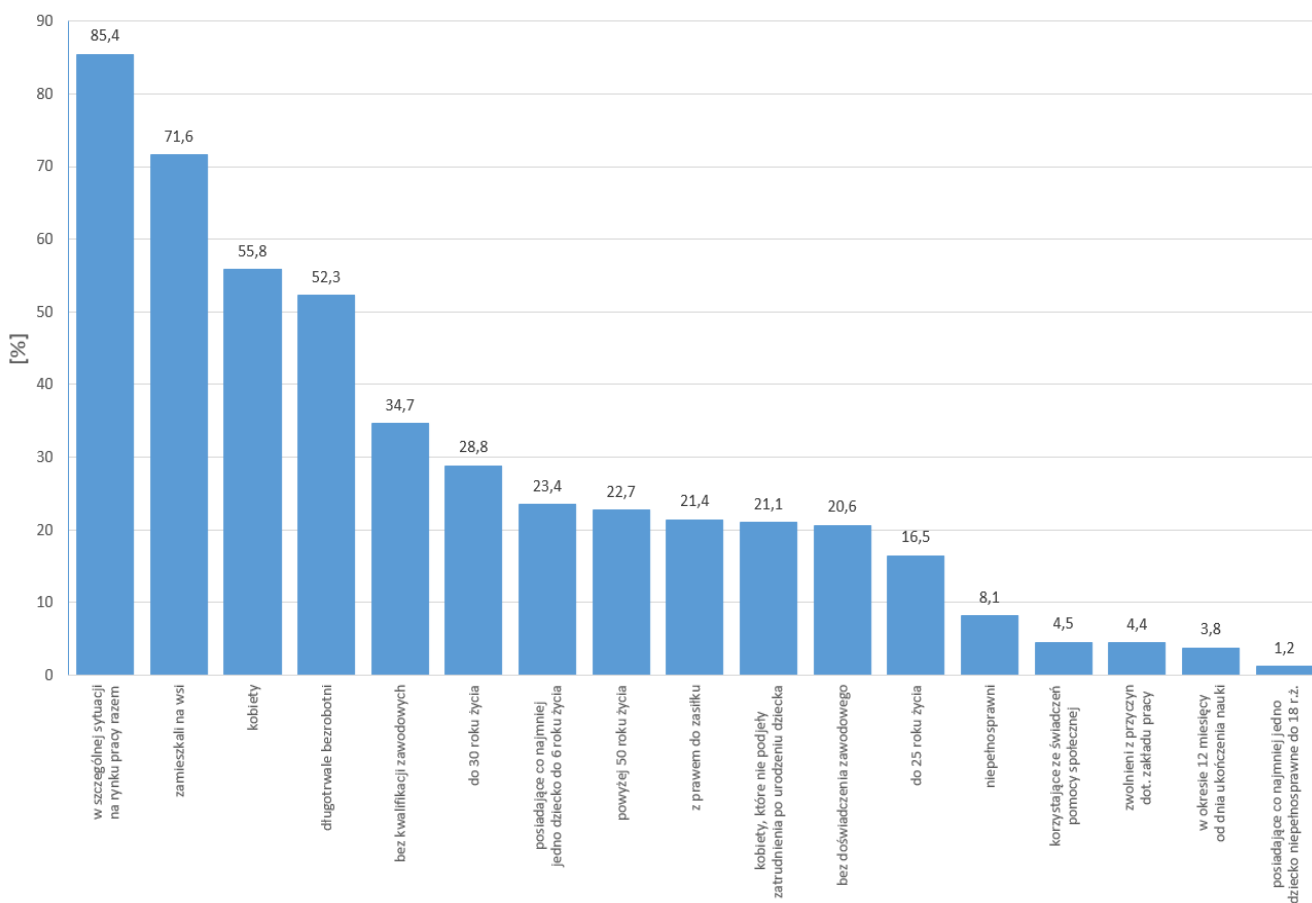
08-2022



## STRUKTURA BEZROBOTNYCH W SIERPNIU W LATACH 2022-2023

Wyszczególnienie		08/2022	08/2023		
		osoby	zmiana	w %	
Ogółem		1 591	1 676	85	5,3
z tego osoby	poprzednio pracujące	1 357	1 432	75	5,5
	w tym zwolnione z przyczyn dotyczących zakładu pracy	47	74	27	57,4
	dotychczas nie pracujące	234	244	10	4,3
<b>Wybrane kategorie bezrobotnych (z ogółem)</b>					
Zamieszkali na wsi		1 153	1 200	47	4,1
w tym posiadający gospodarstwo rolne		12	9	-3	-25,0
Osoby w okresie do 12 miesięcy od dnia ukończenia nauki		47	63	16	34,0
Cudzoziemcy		22	19	-3	-13,6
Bez kwalifikacji zawodowych		573	581	8	1,4
Bez doświadczenia zawodowego		340	346	6	1,8
Kobiety, które nie podjęły zatrudnienia po urodzeniu dziecka		392	353	-39	-9,9
<b>Osoby będące w szczególnej sytuacji na rynku pracy</b>		<b>1417</b>	<b>1432</b>	<b>15</b>	<b>1,1</b>
z tego	do 30 roku życia	445	483	38	8,5
	w tym do 25 roku życia	219	276	57	26,0
	długotrwale bezrobotni	934	877	-57	-6,1
	powyżej 50 roku życia	360	381	21	5,8
	korzystające ze świadczeń z pomocy społecznej	89	76	-13	-14,6
	posiadające co najmniej jedno dziecko do 6 roku życia	435	393	-42	-9,7
	posiadające co najmniej jedno dziecko niepełnosprawne do 18 roku życia	17	20	3	17,6
	niepełnosprawni	116	136	20	17,2

### Struktura społeczno-demograficzna bezrobotnych



**BILANS BEZROBOTNYCH W SIERPNIU W LATACH 2022-2023**

Wyszczególnienie		08/2022	08/2023					
		osoby	zmiana	w %				
Bezrobotni według stanu w końcu miesiąca poprzedzającego sprawozdanie		1 626	1 679	53	3,3			
<b>Bezrobotni zarejestrowani w miesiącu sprawozdawczym</b>		<b>186</b>	<b>187</b>	<b>1</b>	<b>0,5</b>			
z tego	po raz pierwszy	43	30	-13	-30,2			
	po raz kolejny	143	157	14	9,8			
z wiersza	po pracach interwencyjnych	0	0	0	x			
	po robotach publicznych	0	1	1	x			
	po stażu	16	2	-14	-87,5			
	po odbyciu przygotowania zawodowego dorosłych	0	0	0	x			
	po szkoleniu	0	2	2	x			
	po pracach społecznie użytecznych	0	0	0	x			
<b>Osoby wyłączone z ewidencji bezrobotnych w miesiącu sprawozdawczym</b>		<b>221</b>	<b>190</b>	<b>-31</b>	<b>-14,0</b>			
z tego z przyczyn	podjęcia pracy w mies. sprawozdawczym		133	130	-3	-2,3		
	z tego	niesubsydiowanej	96	86	-10	-10,4		
		w tym	podjęcie działalności gospodarczej	1	5	4	400,0	
			pracy sezonowej	0	0	0	x	
	subsydiowanej		37	44	7	18,9		
	z tego	z tego	prac interwencyjnych	8	9	1	12,5	
			robót publicznych	10	11	1	10,0	
		podjęcia działalności gospodarczej		0	14	14	x	
		w tym w ramach bonu na zasiedlenie		0	0	0	x	
		podjęcia pracy w ramach refundacji kosztów zatrudnienia bezrobotnego		18	7	-11	-61,1	
		z tego	podjęcia pracy poza miejscem zamieszkania w ramach bonu na zasiedlenie		0	2	2	x
			podjęcia pracy w ramach bonu zatrudnieniowego		1	0	-1	x
			podjęcia pracy w ramach świadczenia aktywizacyjnego		0	0	0	x
			podjęcia pracy w ramach grantu na telepracę		0	0	0	x
			podjęcia pracy w ramach refundacji składek na ubezpieczenie społeczne		0	0	0	x
			podjęcia pracy w ramach dofinansowania wynagrodzenia za zatrudnienie skierowanego bezrobotnego powyżej 50 roku życia		0	1	1	x
			inne		0	0	0	x
			rozpoczęcia szkolenia		0	0	0	x
		w tym w ramach bonu szkoleniowego		0	0	0	x	
	rozpoczęcia stażu		9	8	-1	-11,1		
	w tym w ramach bonu stażowego		0	0	0	x		
	rozpoczęcia przygotowania zawodowego dorosłych		0	0	0	x		
	rozpoczęcia pracy społecznie użytecznej		1	1	0	0,0		
	w tym w ramach PAI		0	0	0	x		
	skierowanie do agencji zatrudnienia w ramach zlecenia działań aktywizacyjnych		0	0	0	x		
	odmowy bez uzasadnionej przyczyny przyjęcia propozycji odpowiedniej pracy lub innej formy pomocy, w tym w ramach PAI		0	0	0	x		
	niepotwierdzenia gotowości do pracy		47	26	-21	-44,7		
	dobrowolnej rezygnacji ze statusu bezrobotnego		14	13	-1	-7,1		
	podjęcia nauki		0	0	0	x		
	osiągnięcia wieku emerytalnego		5	1	-4	-80,0		
	nabycia praw emerytalnych lub rentowych		0	1	1	x		
	nabycia praw do świadczenia przedemerytalnego		1	0	-1	x		
	innych		11	10	-1	-9,1		
<b>Bezrobotni według stanu w końcu miesiąca sprawozdawczego</b>		<b>1 591</b>	<b>1 676</b>	<b>85</b>	<b>5,3</b>			
w tym zarejestrowani po raz pierwszy		228	287	59	25,9			

## BILANS BEZROBOTNYCH STYCZEŃ-SIERPIEŃ W LATACH 2022-2023

Wyszczególnienie		01-08/2022		01-08/2023		
		osoby		zmiana	w %	
Bezrobotni według stanu w końcu miesiąca poprzedzającego sprawozdanie		1 792	1 717	-75	-4,2	
<b>Bezrobotni zarejestrowani w miesiącu sprawozdawczym</b>		<b>1 551</b>	<b>1 552</b>	<b>1</b>	<b>0,1</b>	
z tego	po raz pierwszy	358	311	-47	-13,1	
	po raz kolejny	1 193	1 241	48	4,0	
z wiersza	po pracach interwencyjnych	5	2	-3	-60,0	
	po robotach publicznych	2	2	0	0,0	
	po stażu	76	50	-26	-34,2	
	po odbyciu przygotowania zawodowego dorosłych	0	0	0	x	
	po szkoleniu	78	19	-59	-75,6	
	po pracach społecznie użytecznych	11	11	0	0,0	
<b>Osoby wyłączone z ewidencji bezrobotnych w miesiącu sprawozdawczym</b>		<b>1 752</b>	<b>1 593</b>	<b>-159</b>	<b>-9,1</b>	
z tego z przyczyn	podjęcia pracy w mies. sprawozdawczym	1 027	980	-47	-4,6	
	niesubsydiowanej	708	692	-16	-2,3	
	w tym	podjęcie działalności gospodarczej	25	39	14	56,0
		pracy sezonowej	0	0	0	x
	subsydiowanej	319	288	-31	-9,7	
	z tego	prac interwencyjnych	117	69	-48	-41,0
		robót publicznych	87	97	10	11,5
		podjęcia działalności gospodarczej	52	48	-4	-7,7
		w tym w ramach bonu na zasiedlenie	1	1	0	0,0
		podjęcia pracy w ramach refundacji kosztów zatrudnienia bezrobotnego	40	45	5	12,5
		podjęcia pracy poza miejscem zamieszkania w ramach bonu na zasiedlenie	7	9	2	28,6
		podjęcia pracy w ramach bonu zatrudnieniowego	0	8	8	x
		podjęcia pracy w ramach świadczenia aktywizacyjnego	0	0	0	x
		podjęcia pracy w ramach grantu na telepracę	0	0	0	x
		podjęcia pracy w ramach refundacji składek na ubezpieczenie społeczne	0	0	0	x
		podjęcia pracy w ramach dofinansowania wynagrodzenia za zatrudnienie skierowanego bezrobotnego powyżej 50 roku życia	6	5	-1	-16,7
		inne	3	7	4	133,3
		rozpoczęcia szkolenia	79	32	-47	-59,5
		w tym w ramach bonu szkoleniowego	0	0	0	x
	rozpoczęcia stażu	140	83	-57	-40,7	
	w tym w ramach bonu stażowego	0	0	0	x	
	rozpoczęcia przygotowania zawodowego dorosłych	0	0	0	x	
	rozpoczęcia pracy społecznie użytecznej	40	44	4	10,0	
	w tym w ramach PAI	0	0	0	x	
	skierowanie do agencji zatrudnienia w ramach zlecenia działań aktywizacyjnych	0	0	0	x	
	odmowy bez uzasadnionej przyczyny przyjęcia propozycji odpowiedniej pracy lub innej formy pomocy, w tym w ramach PAI	5	2	-3	-60,0	
	niepotwierdzenia gotowości do pracy	201	213	12	6,0	
dobrowolnej rezygnacji ze statusu bezrobotnego	137	102	-35	-25,5		
podjęcia nauki	0	0	0	x		
osiągnięcia wieku emerytalnego	21	17	-4	-19,0		
nabycia praw emerytalnych lub rentowych	5	6	1	20,0		
nabycia praw do świadczenia przedemerytalnego	7	10	3	42,9		
innych	90	104	14	15,6		
<b>Bezrobotni według stanu w końcu miesiąca sprawozdawczego</b>		<b>1 591</b>	<b>1 676</b>	<b>85</b>	<b>5,3</b>	
w tym zarejestrowani po raz pierwszy		228	287	59	25,9	



## Niepełnosprawni

Lp.	Wyszczególnienie	08/2022	08/2023	wzrost/spadek
1	Liczba zarejestrowanych ogółem z tego:	135	151	+16
	- niepełnosprawni poszukujący pracy niepozostający w zatrudnieniu	19	15	-4
	- niepełnosprawni bezrobotni	116	136	+20
2	Bezrobotni niepełnosprawni z prawem do zasiłku	23	33	+10
3	Zarejestrowani od początku roku	90	116	+26
4	Niepełnosprawni, którzy podjęli pracę od początku roku	67	63	-4

## Miejsca pracy i aktywizacji zgłoszone do urzędu

Lp.	Wyszczególnienie	01-08/2022	01-08/2023	wzrost/spadek
1	Miejsca pracy ogółem	966	706	-260
	w tym na pracę subsydiowaną	263	239	-24
2	Miejsca aktywizacji zawodowej	201	140	-61
	w tym			
	- staże	160	90	-70
	- przygotowanie zawodowe dorosłych	0	0	0
	- prace społecznie użyteczne	41	50	+9
<b>Razem miejsca pracy i aktywizacji zawodowej</b>		<b>1167</b>	<b>846</b>	<b>-321</b>