



# **POWIATOWY URZĄD PRACY**

89-500 Tuchola  
pl. Wolności 23

tel./fax (052) 5590800, (052) 5590801  
e-mail: [pup@tuchola.pl](mailto:pup@tuchola.pl)

---

## **Sytuacja na rynku pracy w powiecie tucholskim w miesiącu listopadzie 2023 r.**

## Zarejestrowani bezrobotni wg miast i gmin

stan na koniec miesiąca listopada 2022 roku

L.p.	Wyszczególnienie		Liczba bezrobotnych		Bezrobotni z prawem do zasiłku	
			Ogółem	Kobiety	Razem	Kobiety
1	Miasto	TUCHOLA	473	243	82	41
	obszar wiejski		266	147	47	32
2	Gmina	CEKCYN	232	138	44	29
3	Gmina	GOSTYCYN	168	90	26	16
4	Gmina	KĘSOWO	170	96	29	17
5	Gmina	LUBIEWO	197	122	38	24
6	Gmina	ŚLIWICE	205	109	43	21
<b>Ogółem PUP</b>			<b>1711</b>	<b>945</b>	<b>309</b>	<b>180</b>
<b>Zamieszkali na wsi w PUP</b>			<b>1238</b>	<b>702</b>	<b>227</b>	<b>139</b>

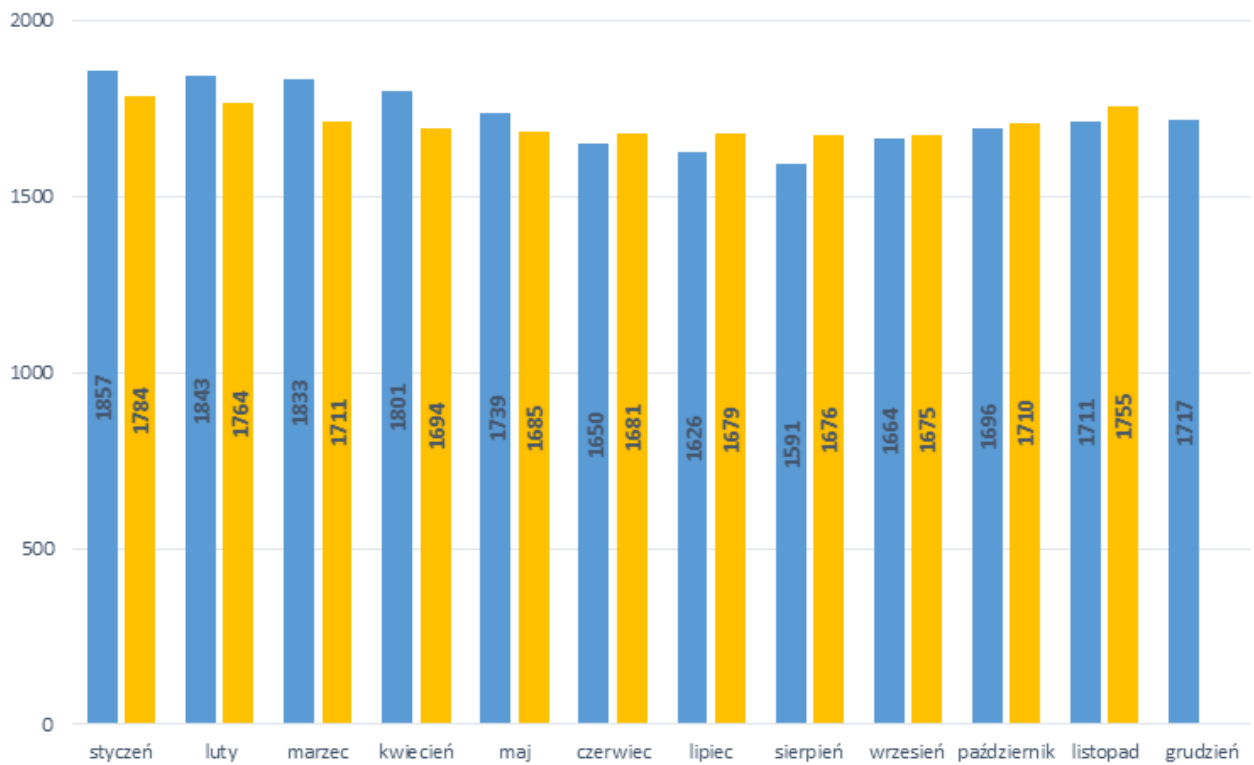
stan na koniec miesiąca listopada 2023 roku

L.p.	Wyszczególnienie		Liczba bezrobotnych		Bezrobotni z prawem do zasiłku	
			Ogółem	Kobiety	Razem	Kobiety
1	Miasto	TUCHOLA	502	263	104	52
	obszar wiejski		288	146	53	29
2	Gmina	CEKCYN	245	152	62	37
3	Gmina	GOSTYCYN	172	100	31	20
4	Gmina	KĘSOWO	156	93	33	18
5	Gmina	LUBIEWO	180	115	43	29
6	Gmina	ŚLIWICE	212	104	51	29
<b>Ogółem PUP</b>			<b>1755</b>	<b>973</b>	<b>377</b>	<b>214</b>
<b>Zamieszkali na wsi w PUP</b>			<b>1253</b>	<b>710</b>	<b>273</b>	<b>162</b>

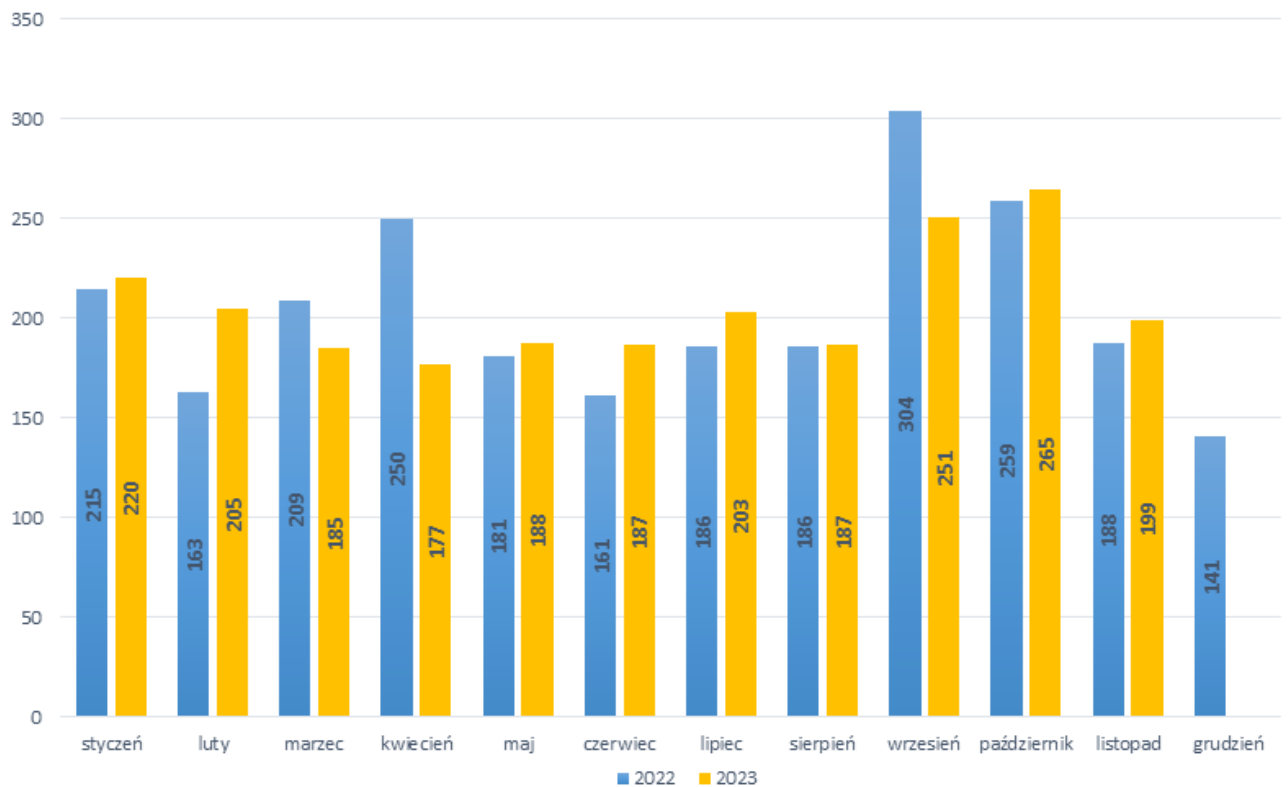
## Stopa bezrobocia

Wyszczególnienie	11/2022	10/2023
Stopa bezrobocia powiat [%]	10,1	10,3
Stopa bezrobocia województwo [%]	7,2	6,8
Stopa bezrobocia Polska [%]	5,1	5,0

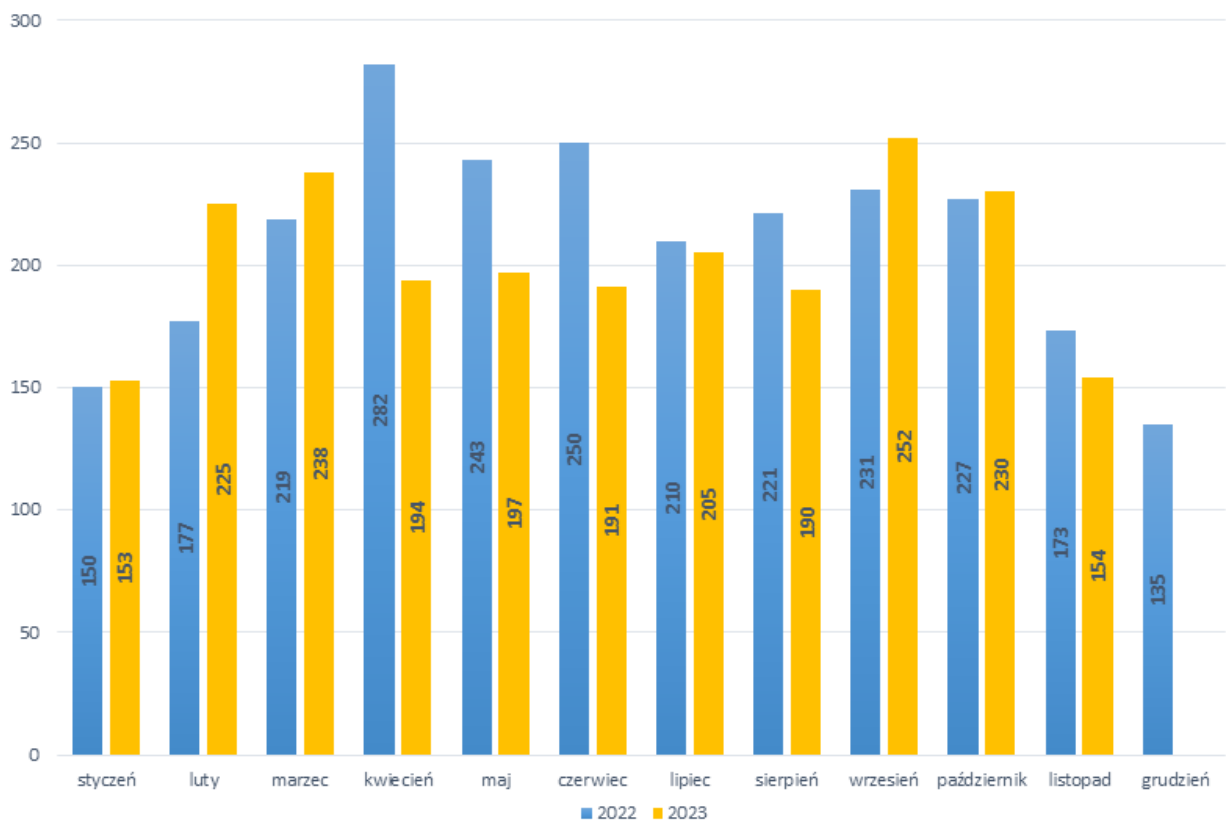
## Bezrobotni w latach 2022-2023, stan w końcu miesiąca



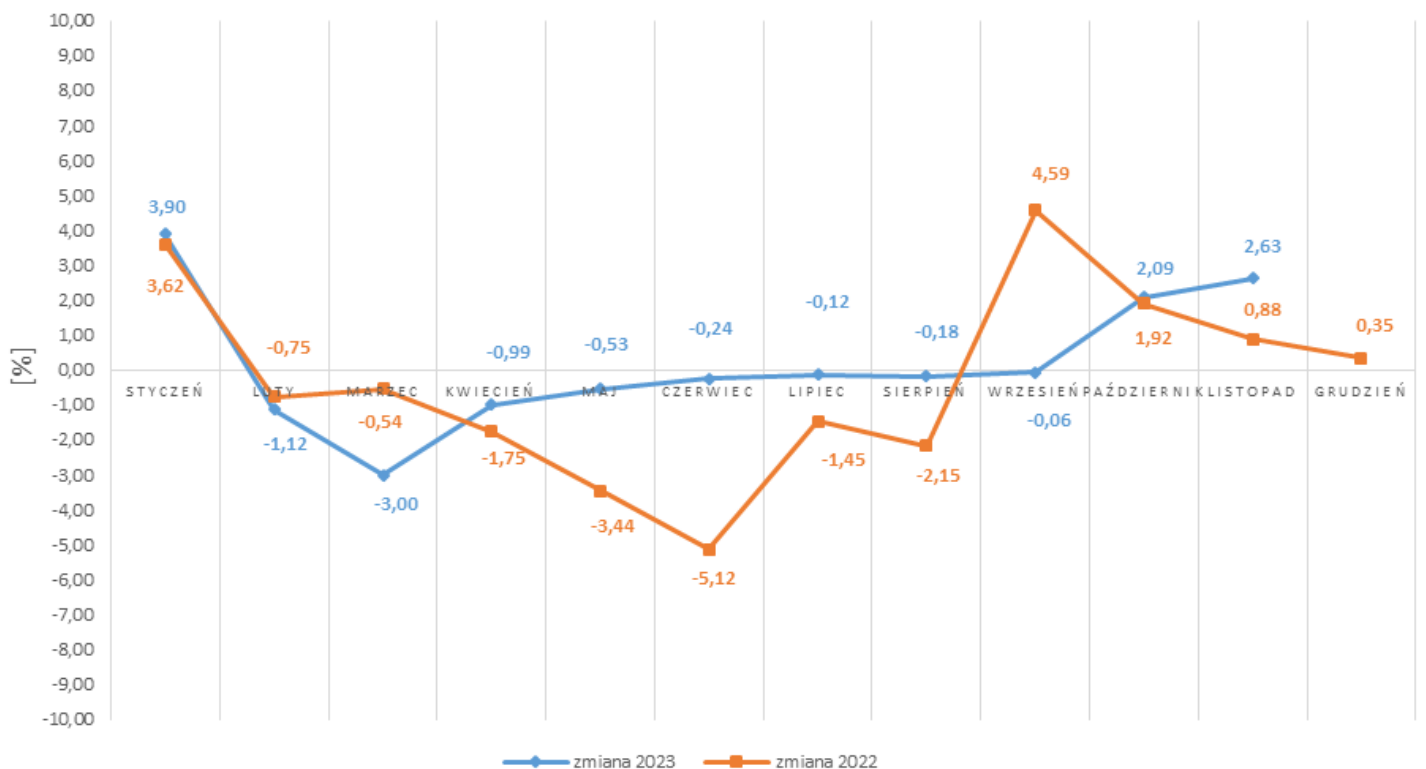
## Napływ bezrobotnych w latach 2022-2023



## Wyłączeni z ewidencji bezrobotnych "odpływ" w latach 2022-2023

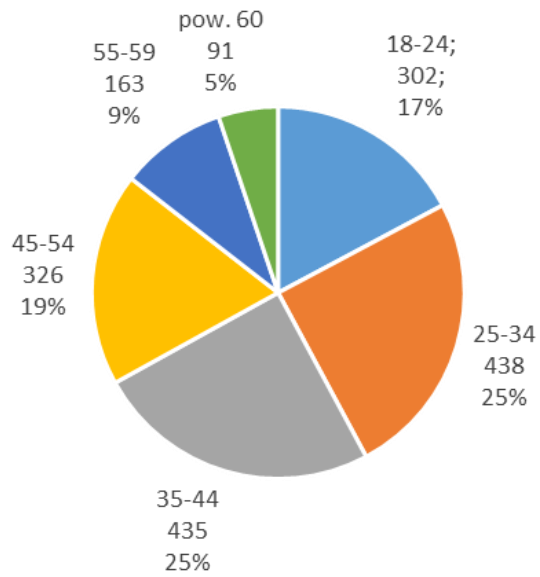


## Zmiany (w %) w liczbie bezrobotnych w latach 2022-2023

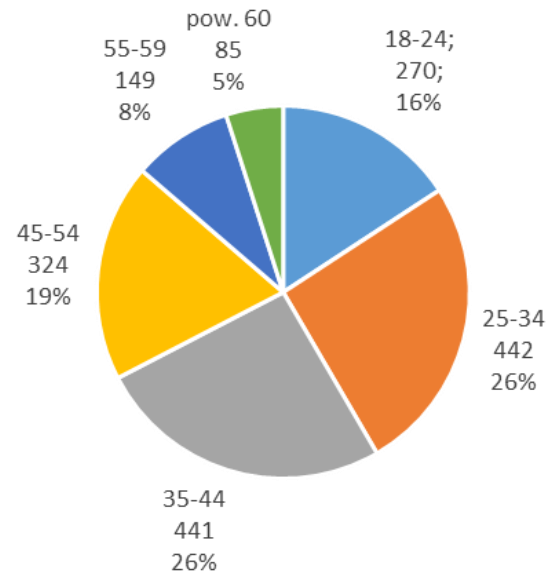


## Bezrobotni wg wieku

11-2023

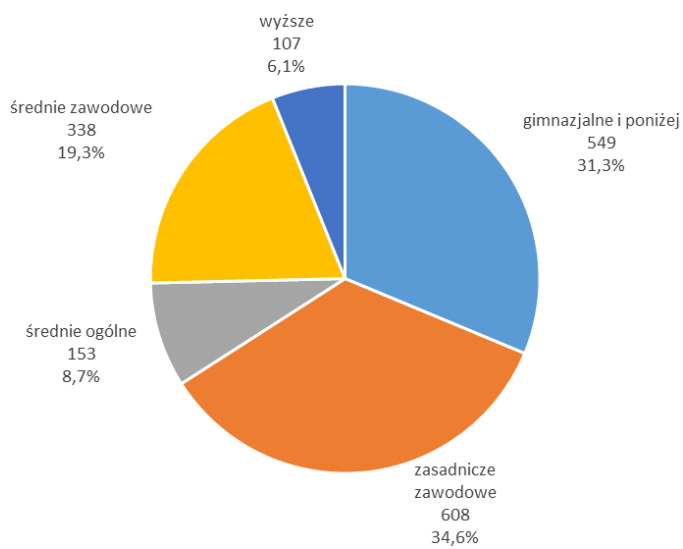


11-2022

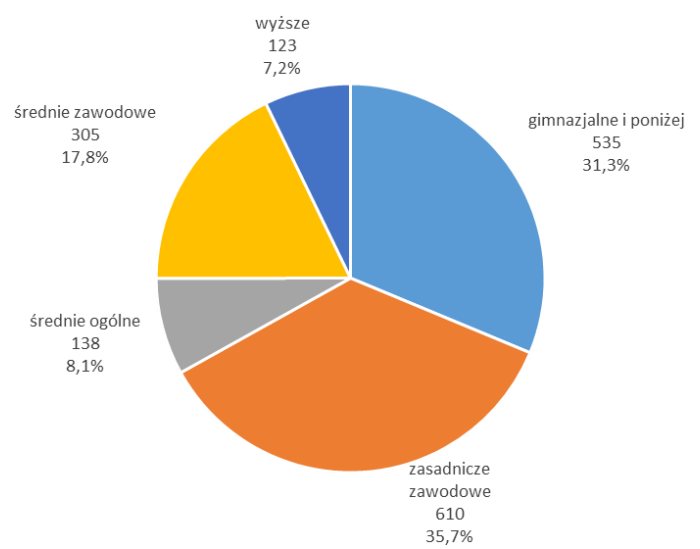


## Bezrobotni wg poziomu wykształcenia

11-2023



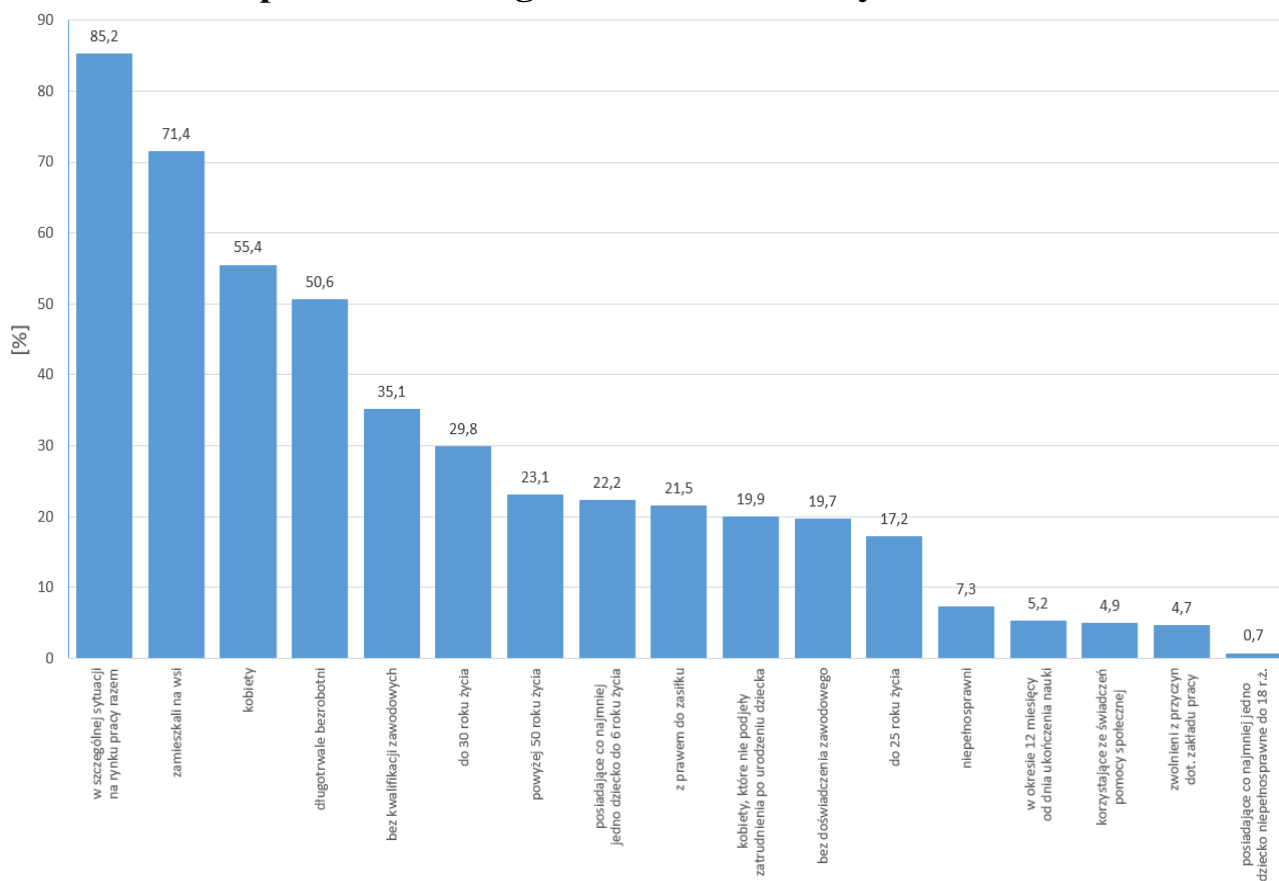
11-2022



## STRUKTURA BEZROBOTNYCH W LISTOPADZIE W LATACH 2022-2023

Wyszczególnienie		11/2022		11/2023	
		osoby		zmiana	w %
Ogółem		1 711	1 755	44	2,6
z tego osoby	poprzednio pracujące	1 480	1 504	24	1,6
	w tym zwolnione z przyczyn dotyczących zakładu pracy	48	82	34	70,8
	dotychczas nie pracujące	231	251	20	8,7
<b>Wybrane kategorie bezrobotnych (z ogółem)</b>					
Zamieszkali na wsi		1 238	1 253	15	1,2
w tym posiadający gospodarstwo rolne		11	13	2	18,2
Osoby w okresie do 12 miesięcy od dnia ukończenia nauki		93	92	-1	-1,1
Cudzoziemcy		33	18	-15	-45,5
Bez kwalifikacji zawodowych		602	616	14	2,3
Bez doświadczenia zawodowego		339	345	6	1,8
Kobiety, które nie podjęły zatrudnienia po urodzeniu dziecka		382	350	-32	-8,4
<b>Osoby będące w szczególnej sytuacji na rynku pracy</b>		<b>1475</b>	<b>1496</b>	<b>21</b>	<b>1,4</b>
z tego	do 30 roku życia	490	523	33	6,7
	w tym do 25 roku życia	270	302	32	11,9
	długotrwale bezrobotni	963	888	-75	-7,8
	powyżej 50 roku życia	377	405	28	7,4
	korzystające ze świadczeń z pomocy społecznej	94	86	-8	-8,5
	posiadające co najmniej jedno dziecko do 6 roku życia	416	390	-26	-6,3
	posiadające co najmniej jedno dziecko niepełnosprawne do 18 roku życia	14	12	-2	-14,3
	niepełnosprawni	117	128	11	9,4

### Struktura społeczno-demograficzna bezrobotnych



## BILANS BEZROBOTNYCH W LISTOPADZIE W LATACH 2022-2023

Wyszczególnienie		11/2022	11/2023					
		osoby	zmiana	w %				
Bezrobotni według stanu w końcu miesiąca poprzedzającego sprawozdanie		1 696	1 710	14	0,8			
<b>Bezrobotni zarejestrowani w miesiącu sprawozdawczym</b>		<b>188</b>	<b>199</b>	<b>11</b>	<b>5,9</b>			
z tego	po raz pierwszy	40	27	-13	-32,5			
	po raz kolejny	148	172	24	16,2			
z większa	po pracach interwencyjnych	0	0	0	x			
	po robotach publicznych	0	0	0	x			
	po stażu	11	6	-5	-45,5			
	po odbyciu przygotowania zawodowego dorosłych	0	0	0	x			
	po szkoleniu	0	5	5	x			
	po pracach społecznie użytecznych	2	0	-2	x			
<b>Osoby wyłączone z ewidencji bezrobotnych w miesiącu sprawozdawczym</b>		<b>173</b>	<b>154</b>	<b>-19</b>	<b>-11,0</b>			
z tego z przyczyn	podjęcia pracy w mies. sprawozdawczym		130	92	-38	-29,2		
	z tego	niesubsydiowanej	103	77	-26	-25,2		
		w tym	podjęcie działalności gospodarczej	4	7	3	75,0	
			pracy sezonowej	0	0	0	x	
	subsydiowanej		27	15	-12	-44,4		
	z tego	prac interwencyjnych		3	9	6	200,0	
		robót publicznych		2	0	-2	x	
		podjęcia działalności gospodarczej		9	0	-9	x	
		w tym w ramach bonu na zasiedlenie		0	0	0	x	
		podjęcia pracy w ramach refundacji kosztów zatrudnienia bezrobotnego		12	5	-7	-58,3	
		z tego	podjęcia pracy poza miejscem zamieszkania w ramach bonu na zasiedlenie		1	0	-1	x
			podjęcia pracy w ramach bonu zatrudnieniowego		0	0	0	x
			podjęcia pracy w ramach świadczenia aktywizacyjnego		0	0	0	x
			podjęcia pracy w ramach grantu na telepracę		0	0	0	x
			podjęcia pracy w ramach refundacji składek na ubezpieczenie społeczne		0	0	0	x
			podjęcia pracy w ramach dofinansowania wynagrodzenia za zatrudnienie skierowanego bezrobotnego powyżej 50 roku życia		0	0	0	x
			inne		0	1	1	x
			rozpoczęcia szkolenia		3	3	0	0,0
		w tym w ramach bonu szkoleniowego		0	0	0	x	
	rozpoczęcia stażu		0	1	1	x		
	w tym w ramach bonu stażowego		0	0	0	x		
	rozpoczęcia przygotowania zawodowego dorosłych		0	0	0	x		
	rozpoczęcia pracy społecznie użytecznej		1	0	-1	x		
	w tym w ramach PAI		0	0	0	x		
	skierowanie do agencji zatrudnienia w ramach zlecenia działań aktywizacyjnych		0	0	0	x		
	odmowy bez uzasadnionej przyczyny przyjęcia propozycji odpowiedniej pracy lub innej formy pomocy, w tym w ramach PAI		0	0	0	x		
	niepotwierdzenia gotowości do pracy		12	20	8	66,7		
dobrowolnej rezygnacji ze statusu bezrobotnego		9	10	1	11,1			
podjęcia nauki		0	0	0	x			
osiągnięcia wieku emerytalnego		1	2	1	100,0			
nabycia praw emerytalnych lub rentowych		0	0	0	x			
nabycia praw do świadczenia przedemerytalnego		1	3	2	200,0			
innych		16	23	7	43,8			
<b>Bezrobotni według stanu w końcu miesiąca sprawozdawczego</b>		<b>1 711</b>	<b>1 755</b>	<b>44</b>	<b>2,6</b>			
w tym zarejestrowani po raz pierwszy		276	292	16	5,8			

## BILANS BEZROBOTNYCH STYCZEŃ-LISTOPAD W LATACH 2022-2023

Wyszczególnienie		01-11/2022		01-11/2023		
		osoby		zmiana	w %	
Bezrobotni według stanu w końcu miesiąca poprzedzającego sprawozdanie		1 792	1 717	-75	-4,2	
<b>Bezrobotni zarejestrowani w miesiącu sprawozdawczym</b>		<b>2 302</b>	<b>2 267</b>	<b>-35</b>	<b>-1,5</b>	
z tego	po raz pierwszy	552	470	-82	-14,9	
	po raz kolejny	1 750	1 797	47	2,7	
z większa	po pracach interwencyjnych	6	2	-4	-66,7	
	po robotach publicznych	2	3	1	50,0	
	po stażu	115	86	-29	-25,2	
	po odbyciu przygotowania zawodowego dorosłych	0	0	0	x	
	po szkoleniu	112	73	-39	-34,8	
	po pracach społecznie użytecznych	28	32	4	14,3	
<b>Osoby wyłączone z ewidencji bezrobotnych w miesiącu sprawozdawczym</b>		<b>2 383</b>	<b>2 229</b>	<b>-154</b>	<b>-6,5</b>	
z tego z przyczyn	podjęcia pracy w mies. sprawozdawczym	1 441	1 366	-75	-5,2	
	niesubsydiowanej	1 017	1 014	-3	-0,3	
	w tym	podjęcie działalności gospodarczej	36	55	19	52,8
		pracy sezonowej	0	0	0	x
	subsydiowanej	424	352	-72	-17,0	
	z tego	prac interwencyjnych	143	92	-51	-35,7
		robót publicznych	117	116	-1	-0,9
		podjęcia działalności gospodarczej	72	50	-22	-30,6
		w tym w ramach bonu na zasiedlenie	1	1	0	0,0
		podjęcia pracy w ramach refundacji kosztów zatrudnienia bezrobotnego	62	55	-7	-11,3
		podjęcia pracy poza miejscem zamieszkania w ramach bonu na zasiedlenie	11	16	5	45,5
		podjęcia pracy w ramach bonu zatrudnieniowego	8	8	0	0,0
		podjęcia pracy w ramach świadczenia aktywizacyjnego	0	0	0	x
		podjęcia pracy w ramach grantu na telepracę	0	0	0	x
		podjęcia pracy w ramach refundacji składek na ubezpieczenie społeczne	0	0	0	x
		podjęcia pracy w ramach dofinansowania wynagrodzenia za zatrudnienie skierowanego bezrobotnego powyżej 50 roku życia	8	5	-3	-37,5
		inne	3	10	7	233,3
		rozpoczęcia szkolenia	115	74	-41	-35,7
		w tym w ramach bonu szkoleniowego	0	0	0	x
	rozpoczęcia stażu	165	109	-56	-33,9	
	w tym w ramach bonu stażowego	0	0	0	x	
	rozpoczęcia przygotowania zawodowego dorosłych	0	0	0	x	
	rozpoczęcia pracy społecznie użytecznej	44	46	2	4,5	
	w tym w ramach PAI	0	0	0	x	
	skierowanie do agencji zatrudnienia w ramach zlecenia działań aktywizacyjnych	0	0	0	x	
	odmowy bez uzasadnionej przyczyny przyjęcia propozycji odpowiedniej pracy lub innej formy pomocy, w tym w ramach PAI	5	2	-3	-60,0	
	niepotwierdzenia gotowości do pracy	248	279	31	12,5	
dobrowolnej rezygnacji ze statusu bezrobotnego	184	135	-49	-26,6		
podjęcia nauki	7	5	-2	-28,6		
osiągnięcia wieku emerytalnego	27	28	1	3,7		
nabycia praw emerytalnych lub rentowych	6	11	5	83,3		
nabycia praw do świadczenia przedemerytalnego	13	15	2	15,4		
innych	128	159	31	24,2		
<b>Bezrobotni według stanu w końcu miesiąca sprawozdawczego</b>		<b>1 711</b>	<b>1 755</b>	<b>44</b>	<b>2,6</b>	
w tym zarejestrowani po raz pierwszy		276	292	16	5,8	



## Niepełnosprawni

Lp.	Wyszczególnienie	11/2022	11/2023	wzrost/spadek
1	Liczba zarejestrowanych ogółem z tego:	134	142	+8
	- niepełnosprawni poszukujący pracy niepozostający w zatrudnieniu	17	14	-3
	- niepełnosprawni bezrobotni	117	128	+11
2	Bezrobotni niepełnosprawni z prawem do zasiłku	22	37	+15
3	Zarejestrowani od początku roku	128	167	+39
4	Niepełnosprawni, którzy podjęli pracę od początku roku	87	94	+7

## Miejsca pracy i aktywizacji zgłoszone do urzędu

Lp.	Wyszczególnienie	01-11/2022	01-11/2023	wzrost/spadek
1	Miejsca pracy ogółem	1133	977	-156
	w tym na pracę subsydiowaną	332	290	-42
2	Miejsca aktywizacji zawodowej	223	175	-48
	w tym			
	- staże	173	123	-50
	- przygotowanie zawodowe dorosłych	0	0	0
	- prace społecznie użyteczne	50	52	+2
<b>Razem miejsca pracy i aktywizacji zawodowej</b>		<b>1356</b>	<b>1152</b>	<b>-204</b>