



POWIATOWY URZĄD PRACY

89-500 Tuchola
pl. Wolności 23

tel./fax (052) 5590800, (052) 5590801
e-mail: pup@tuchola.pl

Sytuacja na rynku pracy w powiecie tucholskim w miesiącu lipcu 2023 r.

Zarejestrowani bezrobotni wg miast i gmin

stan na koniec miesiąca lipca 2022 roku

L.p.	Wyszczególnienie		Liczba bezrobotnych		Bezrobotni z prawem do zasiłku	
			Ogółem	Kobiety	Razem	Kobiety
1	Miasto	TUCHOLA	458	262	71	32
	obszar wiejski		244	147	41	29
2	Gmina	CEKCYN	220	140	46	33
3	Gmina	GOSTYCYN	162	101	26	17
4	Gmina	KĘSOWO	163	89	26	14
5	Gmina	LUBIEWO	180	121	46	32
6	Gmina	ŚLIWICE	199	110	60	31
Ogółem PUP			1626	970	316	188
Zamieszkali na wsi w PUP			1168	708	245	156

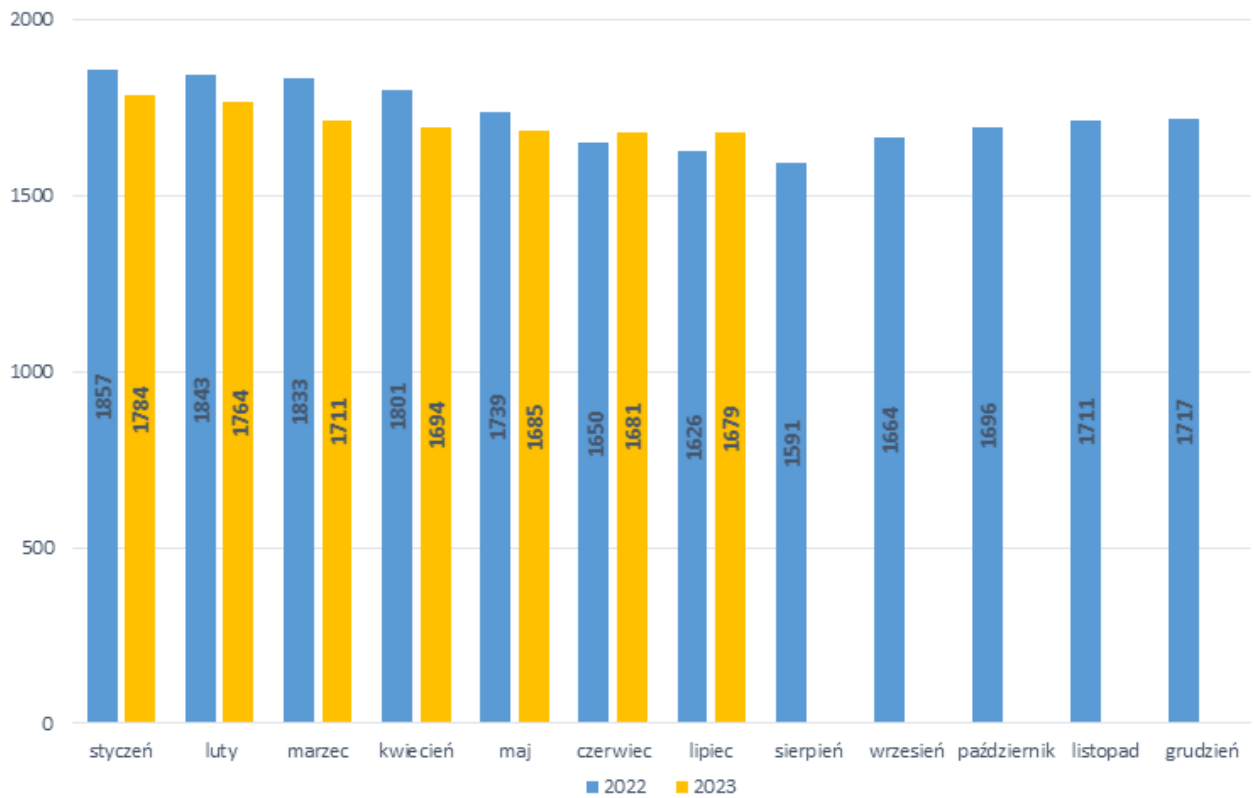
stan na koniec miesiąca lipca 2023 roku

L.p.	Wyszczególnienie		Liczba bezrobotnych		Bezrobotni z prawem do zasiłku	
			Ogółem	Kobiety	Razem	Kobiety
1	Miasto	TUCHOLA	469	241	89	47
	obszar wiejski		273	145	59	30
2	Gmina	CEKCYN	239	144	58	37
3	Gmina	GOSTYCYN	147	87	27	16
4	Gmina	KĘSOWO	152	92	27	18
5	Gmina	LUBIEWO	178	109	40	26
6	Gmina	ŚLIWICE	221	111	48	25
Ogółem PUP			1679	929	348	199
Zamieszkali na wsi w PUP			1210	688	259	152

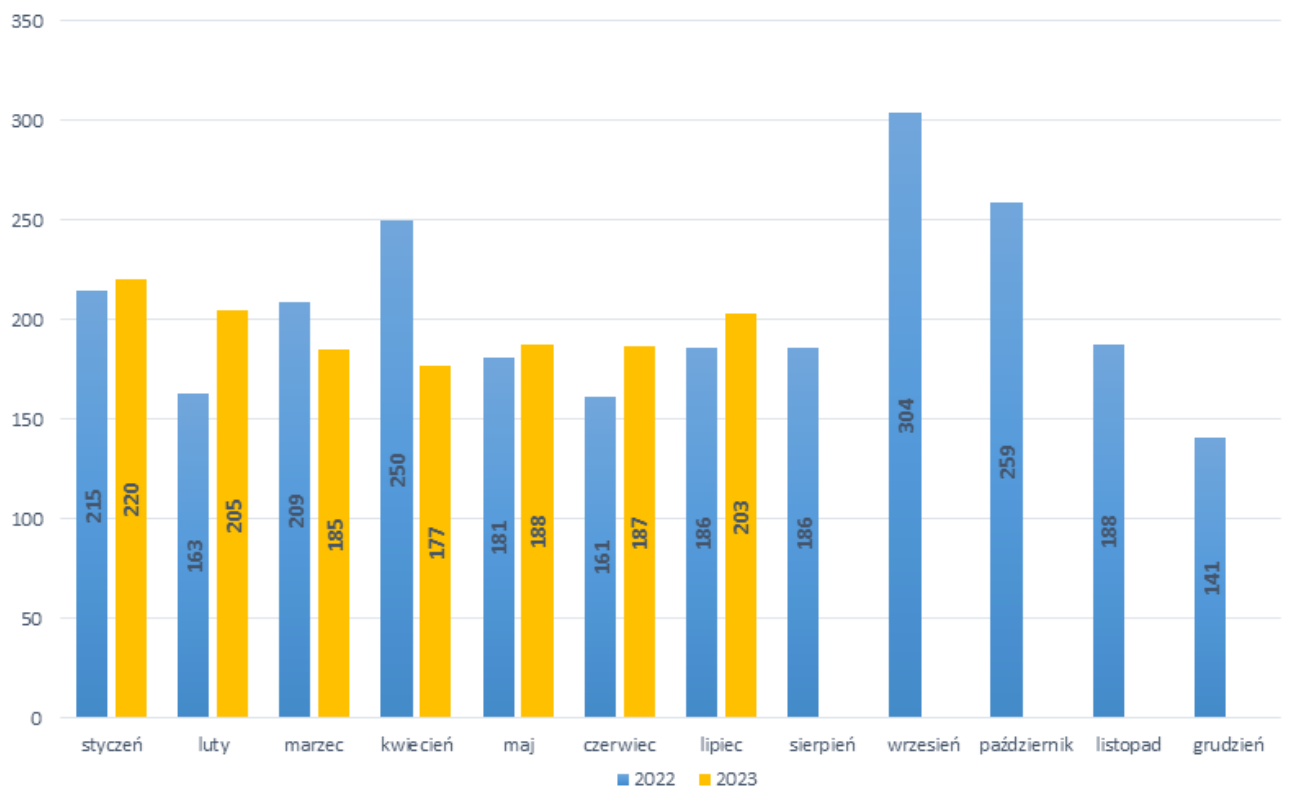
Stopa bezrobocia

Wyszczególnienie	07/2022	06/2023
Stopa bezrobocia powiat [%]	9,6	9,9
Stopa bezrobocia województwo [%]	7,2	7,0
Stopa bezrobocia Polska [%]	5,2	5,0

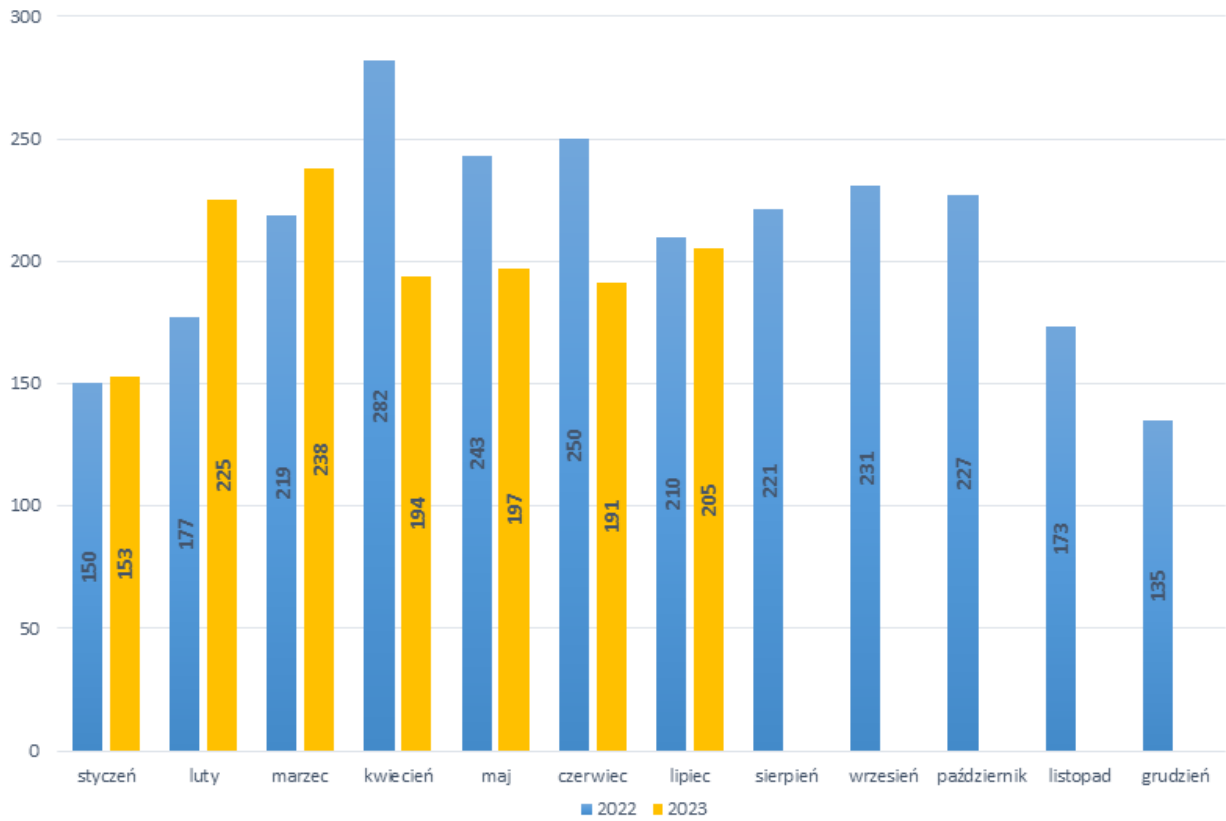
Bezrobotni w latach 2022-2023, stan w końcu miesiąca



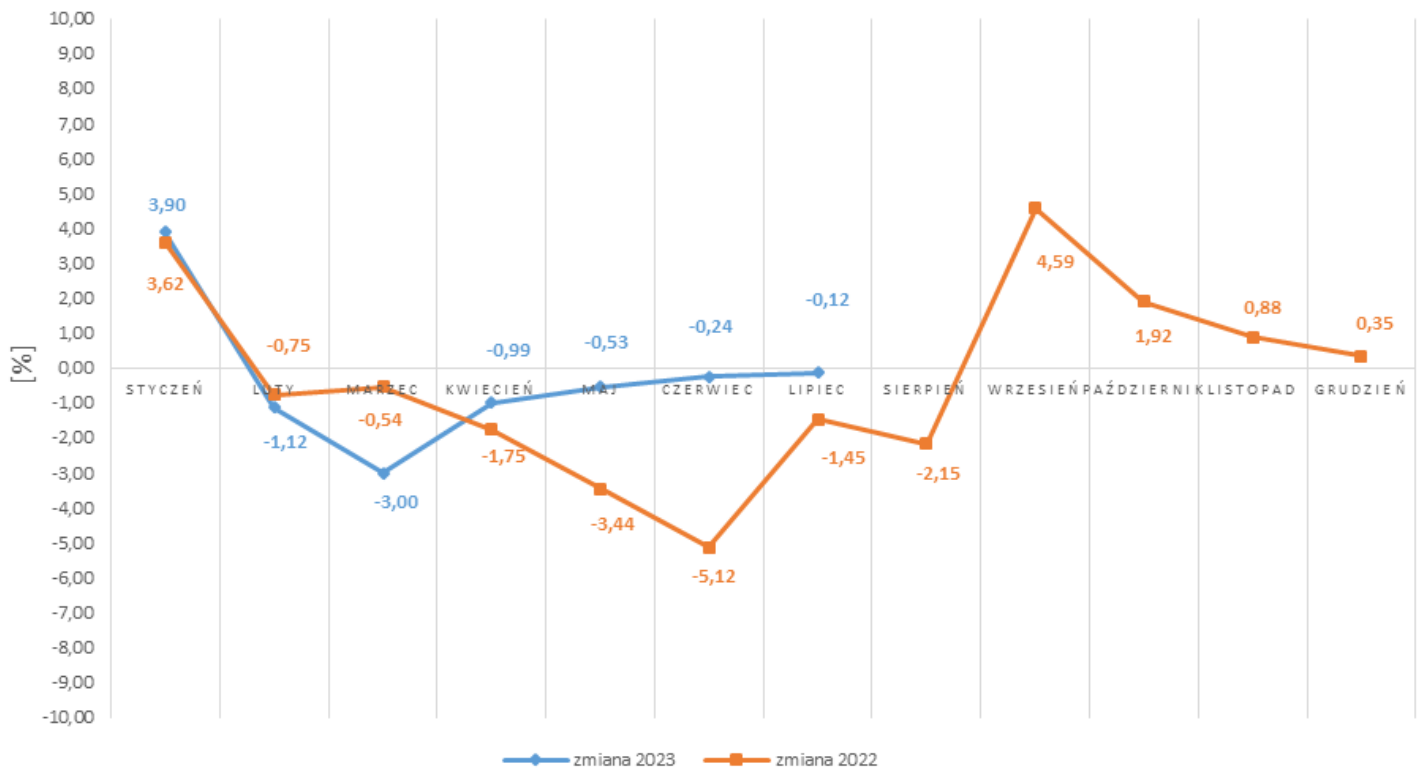
Napływ bezrobotnych w latach 2022-2023



Wyłączeni z ewidencji bezrobotnych "odpływ" w latach 2022-2023

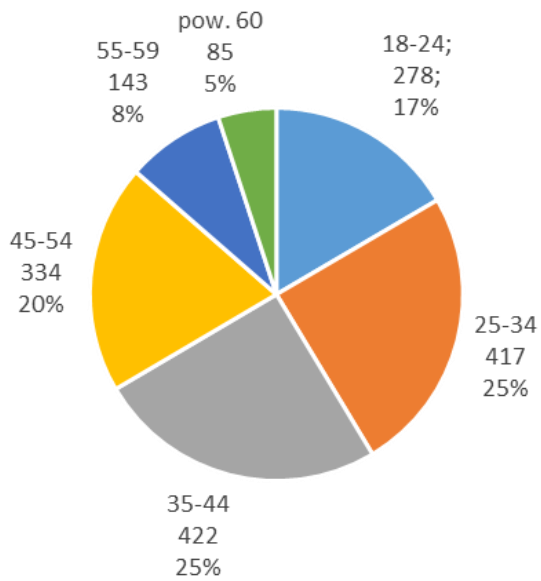


Zmiany (w %) w liczbie bezrobotnych w latach 2022-2023

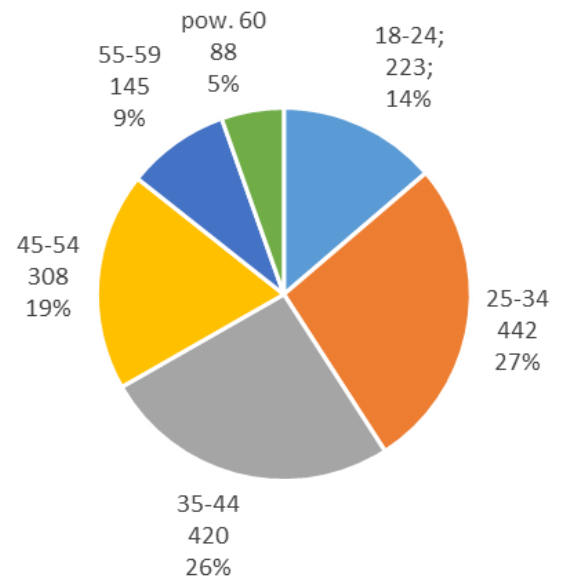


Bezrobotni wg wieku

07-2023

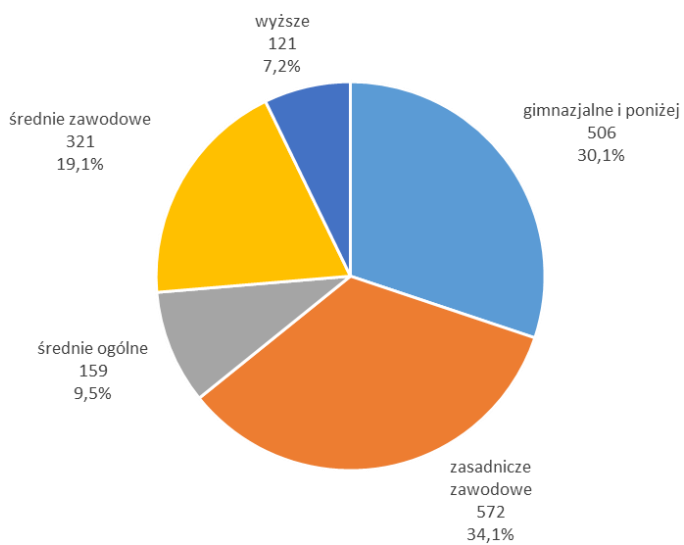


07-2022

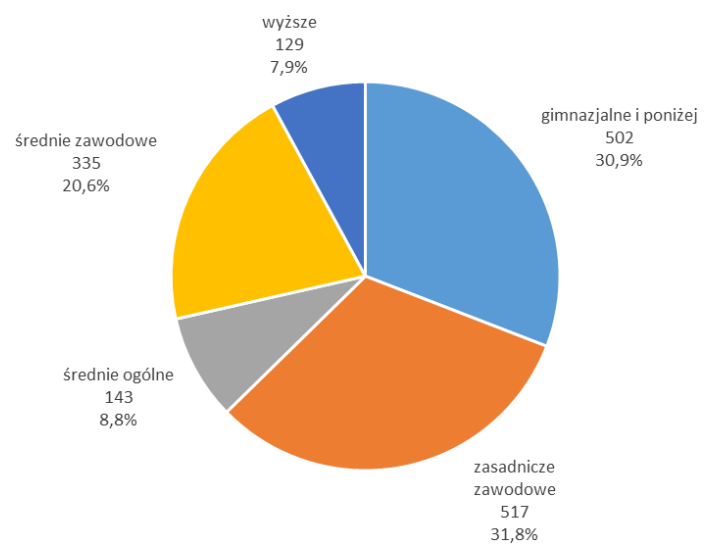


Bezrobotni wg poziomu wykształcenia

07-2023



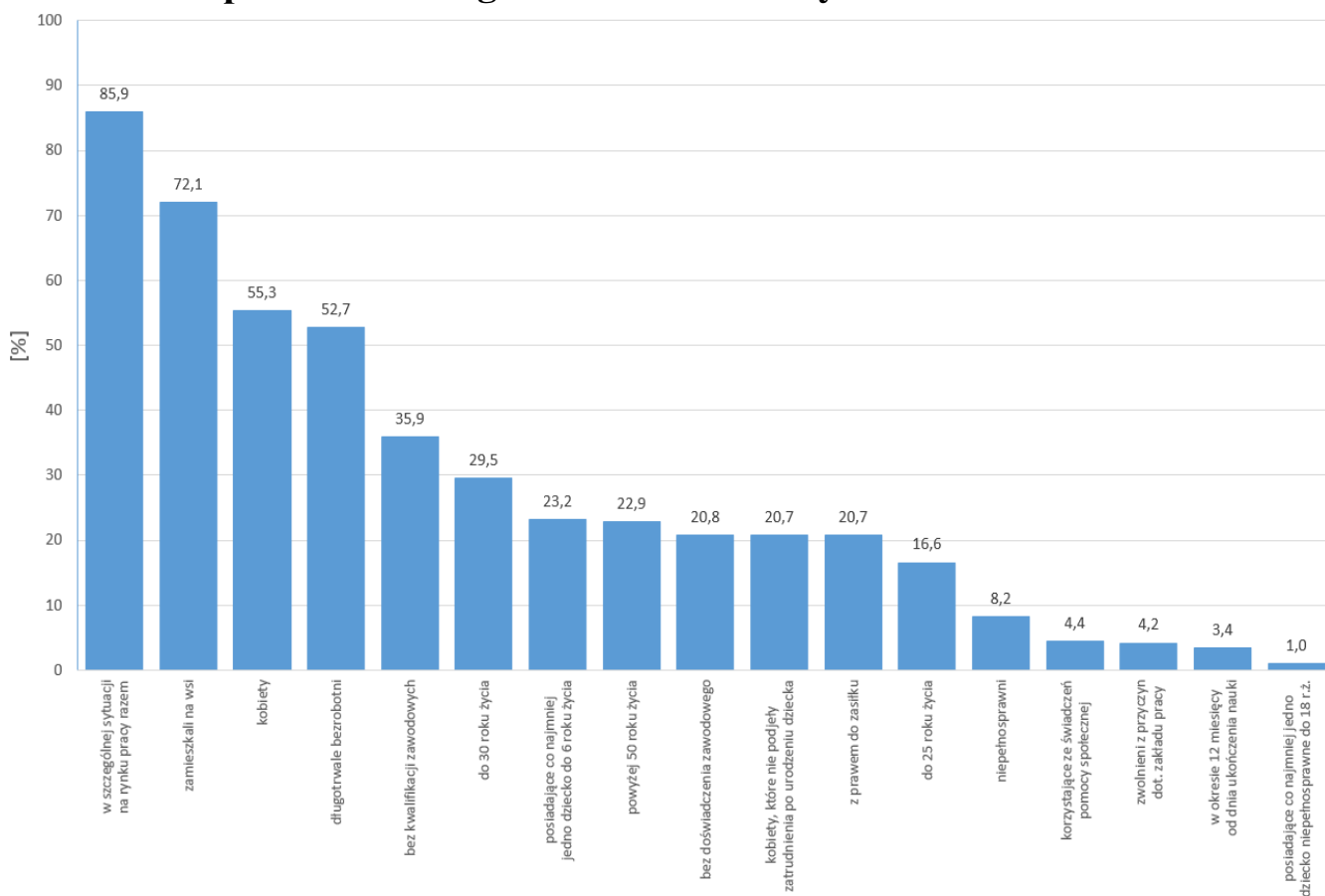
07-2022



STRUKTURA BEZROBOTNYCH W LIPCU W LATACH 2022-2023

Wyszczególnienie		07/2022	07/2023		
		osoby	zmiana	w %	
Ogółem		1 626	1 679	53	3,3
z tego osoby	poprzednio pracujące	1 386	1 430	44	3,2
	w tym zwolnione z przyczyn dotyczących zakładu pracy	51	70	19	37,3
	dotychczas nie pracujące	240	249	9	3,8
Wybrane kategorie bezrobotnych (z ogółem)					
Zamieszkali na wsi		1 168	1 210	42	3,6
w tym posiadający gospodarstwo rolne		12	7	-5	-41,7
Osoby w okresie do 12 miesięcy od dnia ukończenia nauki		38	57	19	50,0
Cudzoziemcy		37	20	-17	-45,9
Bez kwalifikacji zawodowych		578	603	25	4,3
Bez doświadczenia zawodowego		346	349	3	0,9
Kobiety, które nie podjęły zatrudnienia po urodzeniu dziecka		402	348	-54	-13,4
Osoby będące w szczególnej sytuacji na rynku pracy		1459	1442	-17	-1,2
z tego	do 30 roku życia	453	495	42	9,3
	w tym do 25 roku życia	223	278	55	24,7
	długotrwale bezrobotni	957	885	-72	-7,5
	powyżej 50 roku życia	377	384	7	1,9
	korzystające ze świadczeń z pomocy społecznej	89	74	-15	-16,9
	posiadające co najmniej jedno dziecko do 6 roku życia	437	389	-48	-11,0
	posiadające co najmniej jedno dziecko niepełnosprawne do 18 roku życia	17	17	0	0,0
	niepełnosprawni	116	137	21	18,1

Struktura społeczno-demograficzna bezrobotnych



BILANS BEZROBOTNYCH W LIPCU W LATACH 2022-2023

Wyszczególnienie		07/2022		07/2023				
		osoby		zmiana	w %			
Bezrobotni według stanu w końcu miesiąca poprzedzającego sprawozdanie		1 650	1 681	31	1,9			
Bezrobotni zarejestrowani w miesiącu sprawozdawczym		186	203	17	9,1			
z tego	po raz pierwszy	34	48	14	41,2			
	po raz kolejny	152	155	3	2,0			
z wiersza	po pracach interwencyjnych	1	1	0	0,0			
	po robotach publicznych	1	0	-1	x			
	po stażu	21	3	-18	-85,7			
	po odbyciu przygotowania zawodowego dorosłych	0	0	0	x			
	po szkoleniu	2	5	3	150,0			
	po pracach społecznie użytecznych	2	1	-1	-50,0			
Osoby wyłączone z ewidencji bezrobotnych w miesiącu sprawozdawczym		210	205	-5	-2,4			
z tego z przyczyn	podjęcia pracy w mies. sprawozdawczym		125	117	-8	-6,4		
	niesubsydiowanej			94	83	-11	-11,7	
		w tym	podjęcie działalności gospodarczej	2	4	2	100,0	
		pracy sezonowej	0	0	0	x		
	subsydiowanej		31	34	3	9,7		
	z tego	z tego	prac interwencyjnych	13	5	-8	-61,5	
			robót publicznych	4	2	-2	-50,0	
			podjęcia działalności gospodarczej	1	13	12	1200,0	
			w tym w ramach bonu na zasiedlenie	0	1	1	x	
			podjęcia pracy w ramach refundacji kosztów zatrudnienia bezrobotnego	11	10	-1	-9,1	
			podjęcia pracy poza miejscem zamieszkania w ramach bonu na zasiedlenie	1	2	1	100,0	
			podjęcia pracy w ramach bonu zatrudnieniowego	1	0	-1	x	
			podjęcia pracy w ramach świadczenia aktywizacyjnego	0	0	0	x	
			podjęcia pracy w ramach grantu na telepracę	0	0	0	x	
			podjęcia pracy w ramach refundacji składek na ubezpieczenie społeczne	0	0	0	x	
			podjęcia pracy w ramach dofinansowania wynagrodzenia za zatrudnienie skierowanego bezrobotnego powyżej 50 roku życia	0	0	0	x	
			inne	0	2	2	x	
			rozpoczęcia szkolenia		2	18	16	800,0
				w tym w ramach bonu szkoleniowego	0	0	0	x
	rozpoczęcia stażu		13	28	15	115,4		
		w tym w ramach bonu stażowego	0	0	0	x		
	rozpoczęcia przygotowania zawodowego dorosłych		0	0	0	x		
	rozpoczęcia pracy społecznie użytecznej		1	4	3	300,0		
		w tym w ramach PAI	0	0	0	x		
	skierowanie do agencji zatrudnienia w ramach zlecenia działań aktywizacyjnych		0	0	0	x		
	odmowy bez uzasadnionej przyczyny przyjęcia propozycji odpowiedniej pracy lub innej formy pomocy, w tym w ramach PAI		0	0	0	x		
	niepotwierdzenia gotowości do pracy		38	24	-14	-36,8		
dobrowolnej rezygnacji ze statusu bezrobotnego		19	8	-11	-57,9			
podjęcia nauki		0	0	0	x			
osiągnięcia wieku emerytalnego		3	0	-3	x			
nabycia praw emerytalnych lub rentowych		1	0	-1	x			
nabycia praw do świadczenia przedemerytalnego		0	2	2	x			
innych		8	4	-4	-50,0			
Bezrobotni według stanu w końcu miesiąca sprawozdawczego		1 626	1 679	53	3,3			
w tym zarejestrowani po raz pierwszy		223	294	71	31,8			

BILANS BEZROBOTNYCH STYCZEŃ-LIPIEC W LATACH 2022-2023

Wyszczególnienie		01-07/2022		01-07/2023				
		osoby		zmiana	w %			
Bezrobotni według stanu w końcu miesiąca poprzedzającego sprawozdanie		1 792	1 717	-75	-4,2			
Bezrobotni zarejestrowani w miesiącu sprawozdawczym		1 365	1 365	0	0,0			
z tego	po raz pierwszy	315	281	-34	-10,8			
	po raz kolejny	1 050	1 084	34	3,2			
z wiersza	po pracach interwencyjnych	5	2	-3	-60,0			
	po robotach publicznych	2	1	-1	-50,0			
	po stażu	60	48	-12	-20,0			
	po odbyciu przygotowania zawodowego dorosłych	0	0	0	x			
	po szkoleniu	78	17	-61	-78,2			
	po pracach społecznie użytecznych	11	11	0	0,0			
Osoby wyłączone z ewidencji bezrobotnych w miesiącu sprawozdawczym		1 531	1 403	-128	-8,4			
z tego z przyczyn	podjęcia pracy w mies. sprawozdawczym		894	850	-44	-4,9		
	z tego	niesubsydiowanej	612	606	-6	-1,0		
		w tym	podjęcie działalności gospodarczej	24	34	10	41,7	
			pracy sezonowej	0	0	0	x	
	subsydiowanej		282	244	-38	-13,5		
	z tego	z tego	prac interwencyjnych	109	60	-49	-45,0	
			robót publicznych	77	86	9	11,7	
		z tego	podjęcia działalności gospodarczej	52	34	-18	-34,6	
			w tym w ramach bonu na zasiedlenie	1	1	0	0,0	
			podjęcia pracy w ramach refundacji kosztów zatrudnienia bezrobotnego	22	38	16	72,7	
			podjęcia pracy poza miejscem zamieszkania w ramach bonu na zasiedlenie	7	7	0	0,0	
			podjęcia pracy w ramach bonu zatrudnieniowego	6	8	2	33,3	
			podjęcia pracy w ramach świadczenia aktywizacyjnego	0	0	0	x	
			podjęcia pracy w ramach grantu na telepracę	0	0	0	x	
			podjęcia pracy w ramach refundacji składek na ubezpieczenie społeczne	0	0	0	x	
			podjęcia pracy w ramach dofinansowania wynagrodzenia za zatrudnienie skierowanego bezrobotnego powyżej 50 roku życia	6	4	-2	-33,3	
			inne	3	7	4	133,3	
			rozpoczęcia szkolenia		79	32	-47	-59,5
			w tym w ramach bonu szkoleniowego		0	0	0	x
	rozpoczęcia stażu		131	75	-56	-42,7		
	w tym w ramach bonu stażowego		0	0	0	x		
	rozpoczęcia przygotowania zawodowego dorosłych		0	0	0	x		
	rozpoczęcia pracy społecznie użytecznej		39	43	4	10,3		
	w tym w ramach PAI		0	0	0	x		
	skierowanie do agencji zatrudnienia w ramach zlecenia działań aktywizacyjnych		0	0	0	x		
	odmowy bez uzasadnionej przyczyny przyjęcia propozycji odpowiedniej pracy lub innej formy pomocy, w tym w ramach PAI		5	2	-3	-60,0		
	niepotwierdzenia gotowości do pracy		154	187	33	21,4		
dobrowolnej rezygnacji ze statusu bezrobotnego		123	89	-34	-27,6			
podjęcia nauki		0	0	0	x			
osiągnięcia wieku emerytalnego		16	16	0	0,0			
nabycia praw emerytalnych lub rentowych		5	5	0	0,0			
nabycia praw do świadczenia przedemerytalnego		6	10	4	66,7			
innych		79	94	15	19,0			
Bezrobotni według stanu w końcu miesiąca sprawozdawczego		1 626	1 679	53	3,3			
w tym zarejestrowani po raz pierwszy		223	294	71	31,8			

Niepełnosprawni

Lp.	Wyszczególnienie	07/2022	07/2023	wzrost/spadek
1	Liczba zarejestrowanych ogółem	135	154	+19
	z tego:			
	- niepełnosprawni poszukujący pracy niepozostający w zatrudnieniu	19	17	-2
	- niepełnosprawni bezrobotni	116	137	+21
2	Bezrobotni niepełnosprawni z prawem do zasiłku	24	33	+9
3	Zarejestrowani od początku roku	76	101	+25
4	Niepełnosprawni, którzy podjęli pracę od początku roku	57	53	-4

Miejsca pracy i aktywizacji zgłoszone do urzędu

Lp.	Wyszczególnienie	01-07/2022	01-07/2023	wzrost/spadek
1	Miejsca pracy ogółem	662	638	-24
	w tym na pracę subsydiowaną	242	204	-38
2	Miejsca aktywizacji zawodowej	188	135	-53
	w tym			
	- staże	147	86	-61
	- przygotowanie zawodowe dorosłych	0	0	0
	- prace społecznie użyteczne	41	49	+8
Razem miejsca pracy i aktywizacji zawodowej		850	773	-77