



POWIATOWY URZĄD PRACY

89-500 Tuchola
pl. Wolności 23

tel./fax (052) 5590800, (052) 5590801
e-mail: pup@tuchola.pl

Sytuacja na rynku pracy w powiecie tucholskim w miesiącu grudniu 2023 r.

Zarejestrowani bezrobotni wg miast i gmin

stan na koniec miesiąca grudnia 2022 roku

L.p.	Wyszczególnienie		Liczba bezrobotnych		Bezrobotni z prawem do zasiłku	
			Ogółem	Kobiety	Razem	Kobiety
1	Miasto	TUCHOLA	471	249	85	46
	obszar wiejski		265	143	47	31
2	Gmina	CEKCYN	232	134	44	28
3	Gmina	GOSTYCYN	173	91	28	17
4	Gmina	KĘSOWO	167	93	26	15
5	Gmina	LUBIEWO	202	128	39	25
6	Gmina	ŚLIWICE	207	111	46	23
Ogółem PUP			1717	949	315	185
Zamieszkali na wsi w PUP			1246	700	230	139

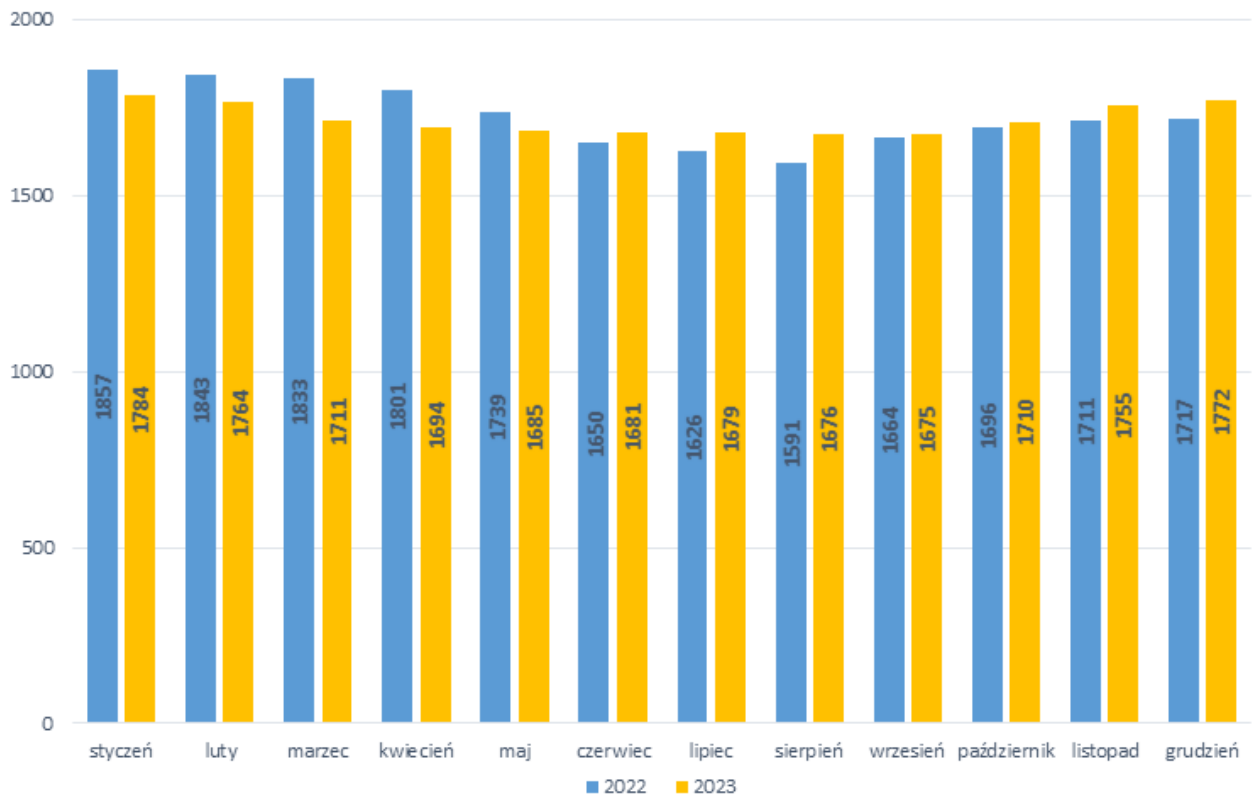
stan na koniec miesiąca grudnia 2023 roku

L.p.	Wyszczególnienie		Liczba bezrobotnych		Bezrobotni z prawem do zasiłku	
			Ogółem	Kobiety	Razem	Kobiety
1	Miasto	TUCHOLA	505	264	102	52
	obszar wiejski		287	148	62	30
2	Gmina	CEKCYN	246	149	68	40
3	Gmina	GOSTYCYN	184	106	35	23
4	Gmina	KĘSOWO	164	96	36	20
5	Gmina	LUBIEWO	182	113	41	28
6	Gmina	ŚLIWICE	204	101	50	29
Ogółem PUP			1772	977	394	222
Zamieszkali na wsi w PUP			1267	713	292	170

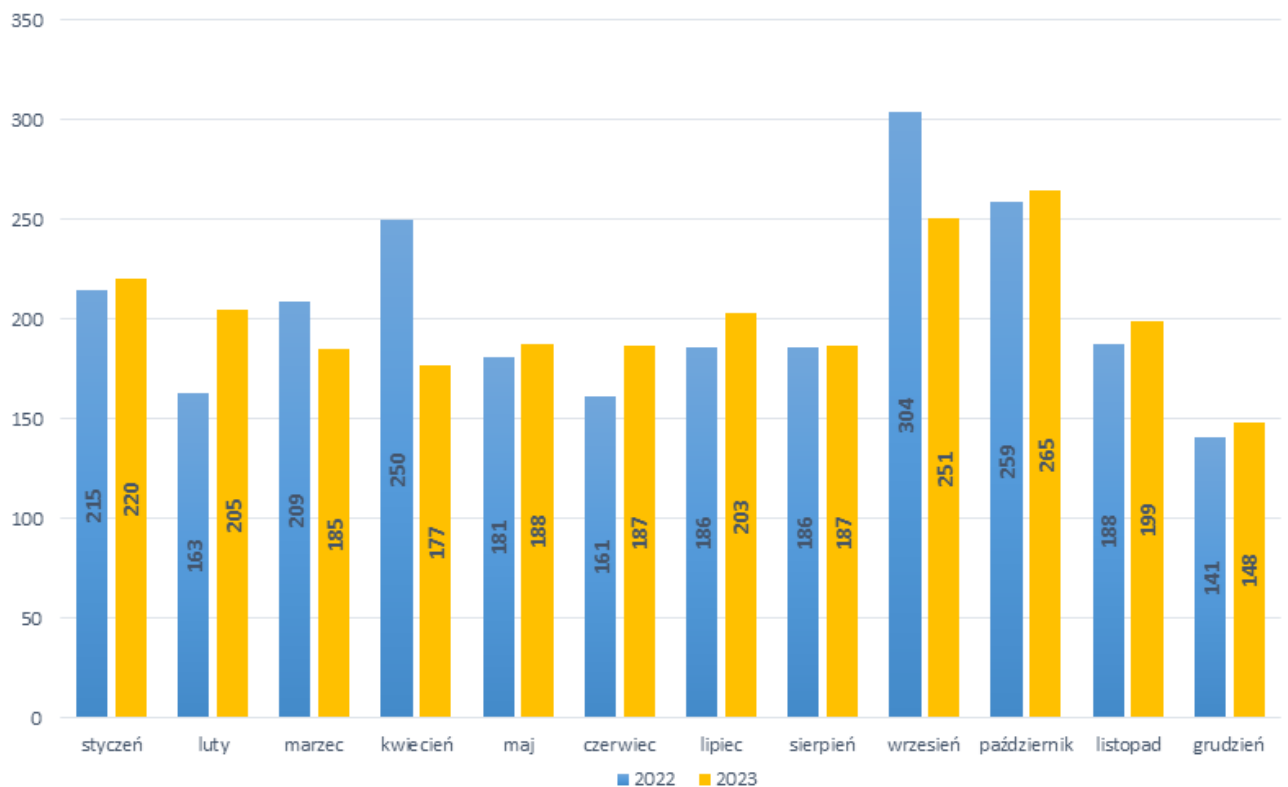
Stopa bezrobocia

Wyszczególnienie	12/2022	11/2023
Stopa bezrobocia powiat [%]	10,3	10,5
Stopa bezrobocia województwo [%]	7,3	6,9
Stopa bezrobocia Polska [%]	5,2	5,0

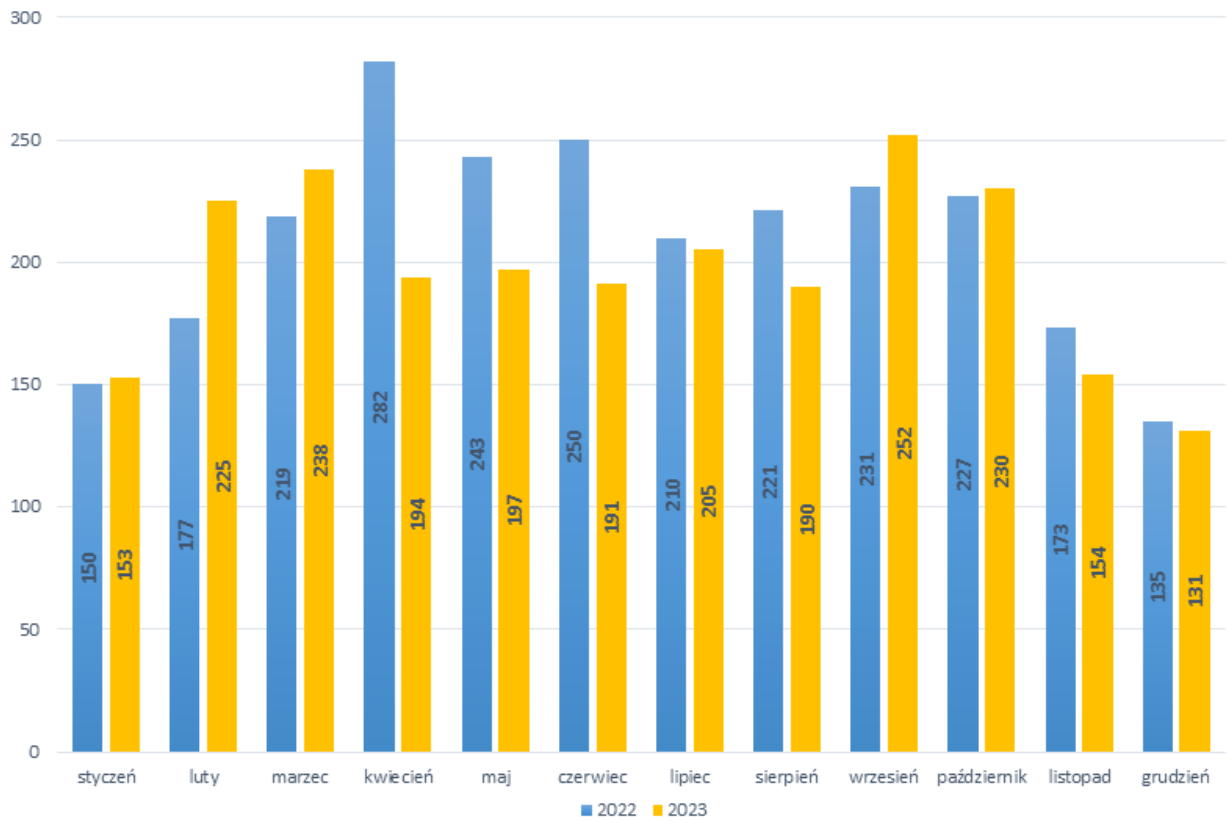
Bezrobotni w latach 2022-2023, stan w końcu miesiąca



Napływ bezrobotnych w latach 2022-2023



Wyłączeni z ewidencji bezrobotnych "odpływ" w latach 2022-2023

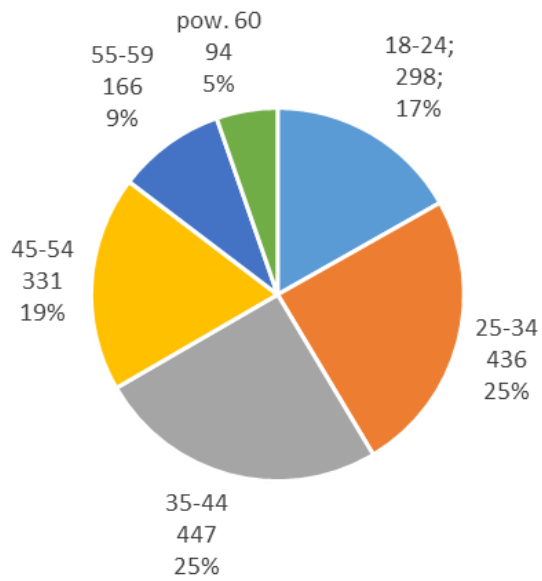


Zmiany (w %) w liczbie bezrobotnych w latach 2022-2023

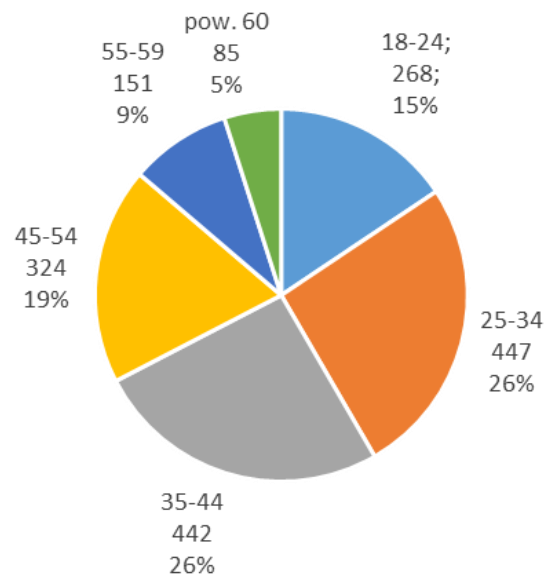


Bezrobotni wg wieku

12-2023

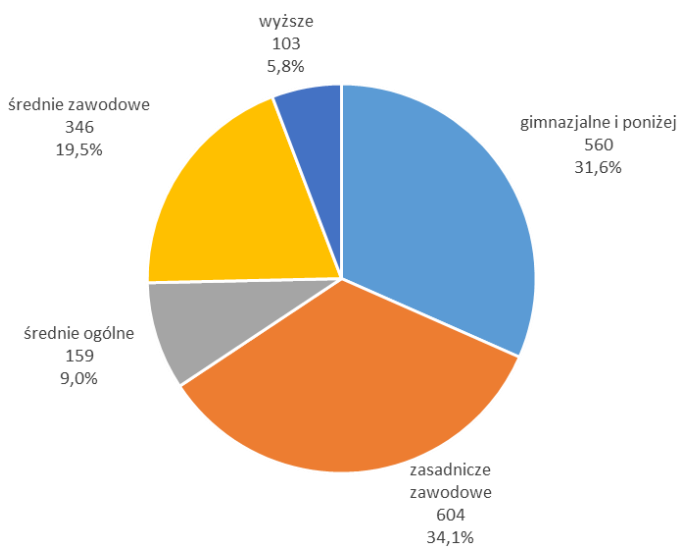


12-2022

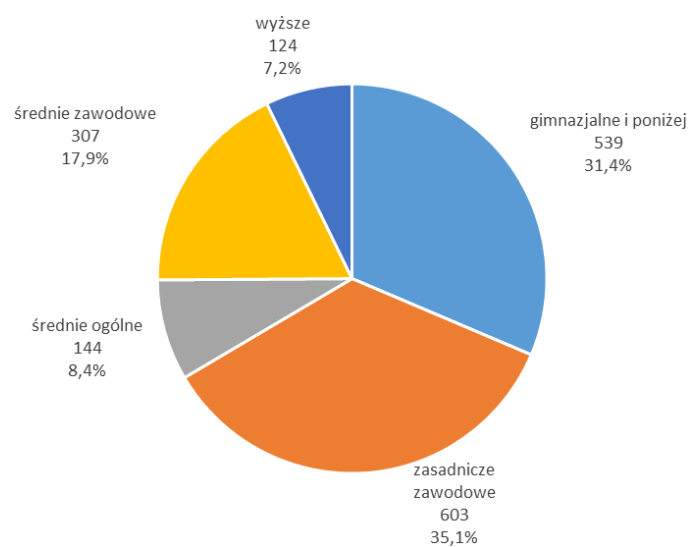


Bezrobotni wg poziomu wykształcenia

12-2023



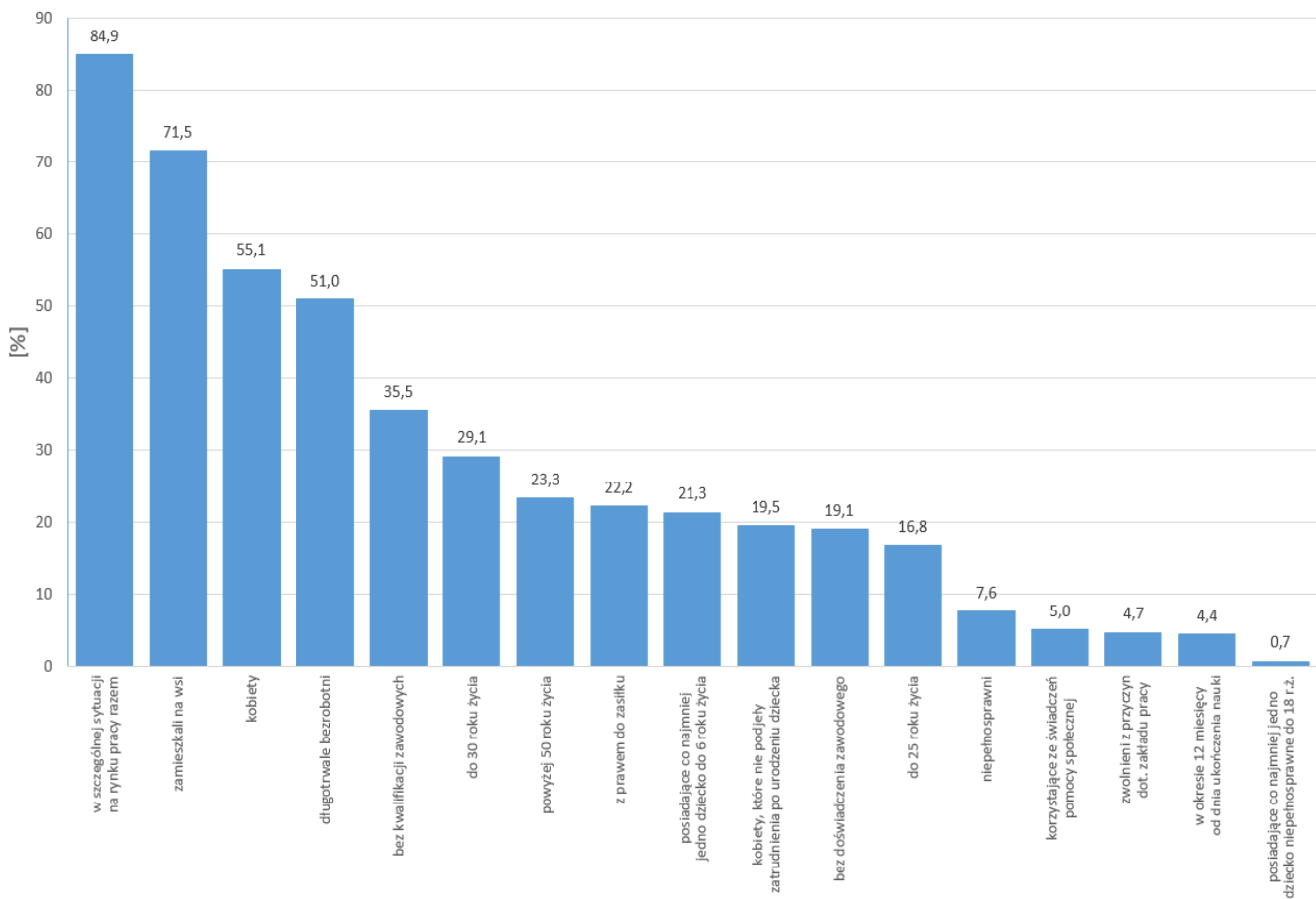
12-2022



STRUKTURA BEZROBOTNYCH W GRUDNIU W LATACH 2022-2023

Wyszczególnienie		12/2022		12/2023	
		osoby		zmiana	w %
Ogółem		1 717	1 772	55	3,2
z tego osoby	poprzednio pracujące	1 478	1 532	54	3,7
	w tym zwolnione z przyczyn dotyczących zakładu pracy	53	83	30	56,6
	dotychczas nie pracujące	239	240	1	0,4
Wybrane kategorie bezrobotnych (z ogółem)					
Zamieszkali na wsi		1 246	1 267	21	1,7
w tym posiadający gospodarstwo rolne		11	15	4	36,4
Osoby w okresie do 12 miesięcy od dnia ukończenia nauki		94	78	-16	-17,0
Cudzoziemcy		34	20	-14	-41,2
Bez kwalifikacji zawodowych		610	629	19	3,1
Bez doświadczenia zawodowego		356	338	-18	-5,1
Kobiety, które nie podjęły zatrudnienia po urodzeniu dziecka		377	346	-31	-8,2
Osoby będące w szczególnej sytuacji na rynku pracy		1477	1504	27	1,8
z tego	do 30 roku życia	491	516	25	5,1
	w tym do 25 roku życia	268	298	30	11,2
	długotrwale bezrobotni	969	903	-66	-6,8
	powyżej 50 roku życia	386	413	27	7,0
	korzystające ze świadczeń z pomocy społecznej	94	89	-5	-5,3
	posiadające co najmniej jedno dziecko do 6 roku życia	410	378	-32	-7,8
	posiadające co najmniej jedno dziecko niepełnosprawne do 18 roku życia	14	13	-1	-7,1
	niepełnosprawni	119	135	16	13,4

Struktura społeczno-demograficzna bezrobotnych



BILANS BEZROBOTNYCH W GRUDNIU W LATACH 2022-2023

Wyszczególnienie		12/2022	12/2023		
		osoby	zmiana	w %	
Bezrobotni według stanu w końcu miesiąca poprzedzającego sprawozdanie		1 711	1 755	44	2,6
Bezrobotni zarejestrowani w miesiącu sprawozdawczym		141	142	1	0,7
z tego	po raz pierwszy	24	19	-5	-20,8
	po raz kolejny	117	123	6	5,1
z wiersza	po pracach interwencyjnych	0	0	0	x
	po robotach publicznych	0	0	0	x
	po stażu	17	10	-7	-41,2
	po odbyciu przygotowania zawodowego dorosłych	0	0	0	x
	po szkoleniu	3	2	-1	-33,3
	po pracach społecznie użytecznych	3	4	1	33,3
Osoby wyłączone z ewidencji bezrobotnych w miesiącu sprawozdawczym		135	125	-10	-7,4
z tego z przyczyn	podjęcia pracy w mies. sprawozdawczym	98	86	-12	-12,2
	niesubsydiowanej	77	65	-12	-15,6
	w tym				
	podjęcie działalności gospodarczej	2	1	-1	-50,0
	pracy sezonowej	0	0	0	x
	subsydiowanej	21	21	0	0,0
	z tego				
	prac interwencyjnych	4	8	4	100,0
	robót publicznych	0	0	0	x
	podjęcia działalności gospodarczej	4	0	-4	x
	w tym w ramach bonu na zasiedlenie	0	0	0	x
	podjęcia pracy w ramach refundacji kosztów zatrudnienia bezrobotnego	12	13	1	8,3
	z tego				
	podjęcia pracy poza miejscem zamieszkania w ramach bonu na zasiedlenie	1	0	-1	x
	podjęcia pracy w ramach bonu zatrudnieniowego	0	0	0	x
	podjęcia pracy w ramach świadczenia aktywizacyjnego	0	0	0	x
	podjęcia pracy w ramach grantu na telepracę	0	0	0	x
	podjęcia pracy w ramach refundacji składek na ubezpieczenie społeczne	0	0	0	x
	podjęcia pracy w ramach dofinansowania wynagrodzenia za zatrudnienie skierowanego bezrobotnego powyżej 50 roku życia	0	0	0	x
	inne	0	0	0	x
	rozpoczęcia szkolenia	1	0	-1	x
	w tym w ramach bonu szkoleniowego	0	0	0	x
	rozpoczęcia stażu	0	10	10	x
	w tym w ramach bonu stażowego	0	0	0	x
	rozpoczęcia przygotowania zawodowego dorosłych	0	0	0	x
	rozpoczęcia pracy społecznie użytecznej	0	0	0	x
	w tym w ramach PAI	0	0	0	x
	skierowanie do agencji zatrudnienia w ramach zlecenia działań aktywizacyjnych	0	0	0	x
	odmowy bez uzasadnionej przyczyny przyjęcia propozycji odpowiedniej pracy lub innej formy pomocy, w tym w ramach PAI	0	0	0	x
	niepotwierdzenia gotowości do pracy	15	11	-4	-26,7
	dobrowolnej rezygnacji ze statusu bezrobotnego	7	6	-1	-14,3
	podjęcia nauki	0	0	0	x
	osiągnięcia wieku emerytalnego	3	2	-1	-33,3
nabycia praw emerytalnych lub rentowych	1	0	-1	x	
nabycia praw do świadczenia przedemerytalnego	1	2	1	100,0	
innych	9	8	-1	-11,1	
Bezrobotni według stanu w końcu miesiąca sprawozdawczego		1 717	1 772	55	3,2
w tym zarejestrowani po raz pierwszy		267	278	11	4,1

BILANS BEZROBOTNYCH STYCZEŃ-GRUDZIEŃ W LATACH 2022-2023

Wyszczególnienie		01-12/2022		01-12/2023		
		osoby		zmiana	w %	
Bezrobotni według stanu w końcu miesiąca poprzedzającego sprawozdanie		1 792	1 717	-75	-4,2	
Bezrobotni zarejestrowani w miesiącu sprawozdawczym		2 443	2 409	-34	-1,4	
z tego	po raz pierwszy	576	489	-87	-15,1	
	po raz kolejny	1 867	1 920	53	2,8	
z wiersza	po pracach interwencyjnych	6	2	-4	-66,7	
	po robotach publicznych	2	3	1	50,0	
	po stażu	132	96	-36	-27,3	
	po odbyciu przygotowania zawodowego dorosłych	0	0	0	x	
	po szkoleniu	115	75	-40	-34,8	
	po pracach społecznie użytecznych	31	36	5	16,1	
Osoby wyłączone z ewidencji bezrobotnych w miesiącu sprawozdawczym		2 518	2 354	-164	-6,5	
z tego z przyczyn	podjęcia pracy w mies. sprawozdawczym	1 539	1 452	-87	-5,7	
	niesubsydiowanej	1 094	1 079	-15	-1,4	
	w tym	podjęcie działalności gospodarczej	38	56	18	47,4
		pracy sezonowej	0	0	0	x
	subsydiowanej	445	373	-72	-16,2	
	z tego	prac interwencyjnych	147	100	-47	-32,0
		robót publicznych	117	116	-1	-0,9
		podjęcia działalności gospodarczej	76	50	-26	-34,2
		w tym w ramach bonu na zasiedlenie	1	1	0	0,0
		podjęcia pracy w ramach refundacji kosztów zatrudnienia bezrobotnego	74	68	-6	-8,1
		podjęcia pracy poza miejscem zamieszkania w ramach bonu na zasiedlenie	12	16	4	33,3
		podjęcia pracy w ramach bonu zatrudnieniowego	8	8	0	0,0
		podjęcia pracy w ramach świadczenia aktywizacyjnego	0	0	0	x
		podjęcia pracy w ramach grantu na telepracę	0	0	0	x
		podjęcia pracy w ramach refundacji składek na ubezpieczenie społeczne	0	0	0	x
		podjęcia pracy w ramach dofinansowania wynagrodzenia za zatrudnienie skierowanego bezrobotnego powyżej 50 roku życia	8	5	-3	-37,5
		inne	3	10	7	233,3
		rozpoczęcia szkolenia	116	74	-42	-36,2
		w tym w ramach bonu szkoleniowego	0	0	0	x
	rozpoczęcia stażu	165	119	-46	-27,9	
	w tym w ramach bonu stażowego	0	0	0	x	
	rozpoczęcia przygotowania zawodowego dorosłych	0	0	0	x	
	rozpoczęcia pracy społecznie użytecznej	44	46	2	4,5	
	w tym w ramach PAI	0	0	0	x	
	skierowanie do agencji zatrudnienia w ramach zlecenia działań aktywizacyjnych	0	0	0	x	
	odmowy bez uzasadnionej przyczyny przyjęcia propozycji odpowiedniej pracy lub innej formy pomocy, w tym w ramach PAI	5	2	-3	-60,0	
	niepotwierdzenia gotowości do pracy	263	290	27	10,3	
dobrowolnej rezygnacji ze statusu bezrobotnego	191	141	-50	-26,2		
podjęcia nauki	7	5	-2	-28,6		
osiągnięcia wieku emerytalnego	30	30	0	0,0		
nabycia praw emerytalnych lub rentowych	7	11	4	57,1		
nabycia praw do świadczenia przedemerytalnego	14	17	3	21,4		
innych	137	167	30	21,9		
Bezrobotni według stanu w końcu miesiąca sprawozdawczego		1 717	1 772	55	3,2	
w tym zarejestrowani po raz pierwszy		267	278	11	4,1	

Niepełnosprawni

Lp.	Wyszczególnienie	12/2022	12/2023	wzrost/spadek
1	Liczba zarejestrowanych ogółem z tego:	136	149	+13
	- niepełnosprawni poszukujący pracy niepozostający w zatrudnieniu	17	14	-3
	- niepełnosprawni bezrobotni	119	135	+16
2	Bezrobotni niepełnosprawni z prawem do zasiłku	24	38	+14
3	Zarejestrowani od początku roku	138	180	+42
4	Niepełnosprawni, którzy podjęli pracę od początku roku	91	102	+11

Miejsca pracy i aktywizacji zgłoszone do urzędu

Lp.	Wyszczególnienie	01-12/2022	01-12/2023	wzrost/spadek
1	Miejsca pracy ogółem	1285	1025	-260
	w tym na pracę subsydiowaną	344	303	-41
2	Miejsca aktywizacji zawodowej	223	178	-45
	w tym			
	- staże	173	126	-47
	- przygotowanie zawodowe dorosłych	0	0	0
	- prace społecznie użyteczne	50	52	+2
Razem miejsca pracy i aktywizacji zawodowej		1508	1203	-305