



POWIATOWY URZĄD PRACY

89-500 Tuchola
pl. Wolności 23

tel./fax (052) 5590800, (052) 5590801
e-mail: pup@tuchola.pl

Sytuacja na rynku pracy w powiecie tucholskim w miesiącu czerwcu 2023 r.

Zarejestrowani bezrobotni wg miast i gmin

stan na koniec miesiąca czerwca 2022 roku

L.p.	Wyszczególnienie		Liczba bezrobotnych		Bezrobotni z prawem do zasiłku	
			Ogółem	Kobiety	Razem	Kobiety
1	Miasto	TUCHOLA	459	262	63	23
	obszar wiejski		239	137	36	23
2	Gmina	CEKCYN	214	134	40	29
3	Gmina	GOSTYCYN	185	116	29	18
4	Gmina	KĘSOWO	172	92	30	18
5	Gmina	LUBIEWO	181	122	47	33
6	Gmina	ŚLIWICE	200	118	56	31
Ogółem PUP			1650	981	301	175
Zamieszkali na wsi w PUP			1191	719	238	152

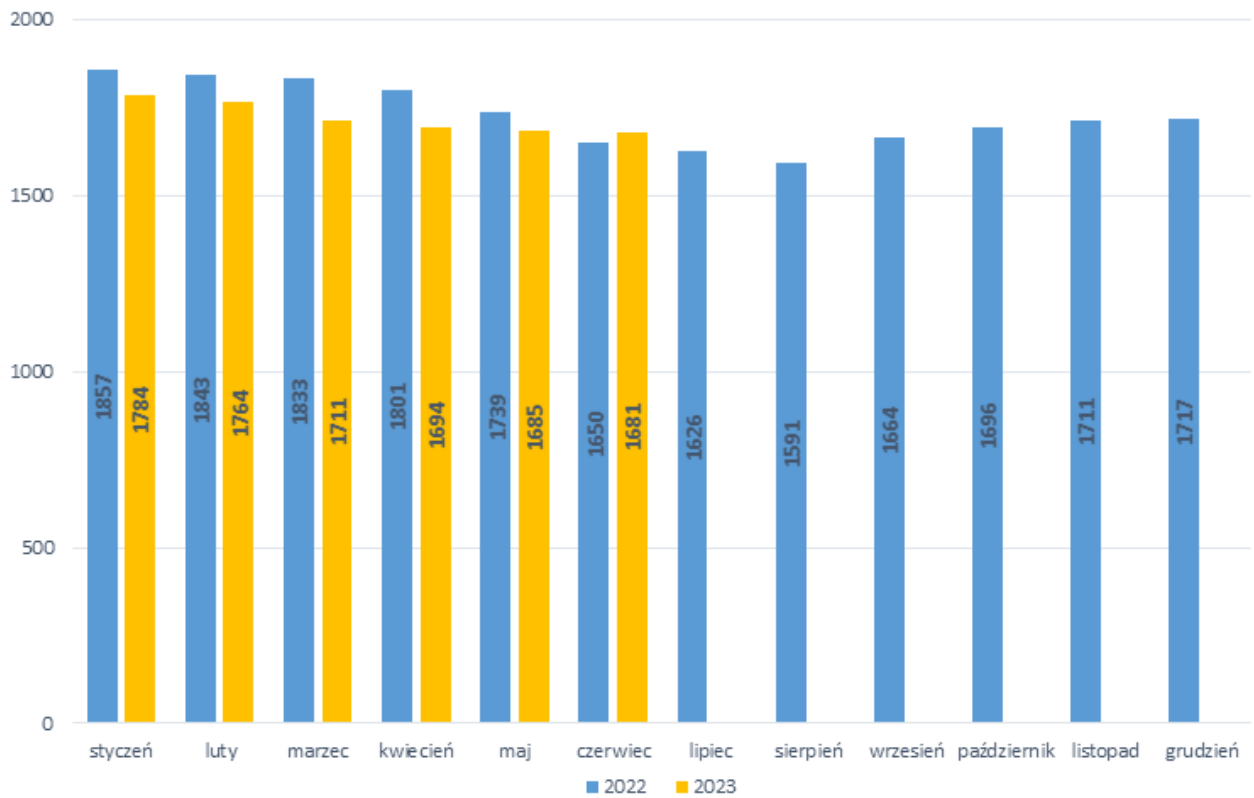
stan na koniec miesiąca czerwca 2023 roku

L.p.	Wyszczególnienie		Liczba bezrobotnych		Bezrobotni z prawem do zasiłku	
			Ogółem	Kobiety	Razem	Kobiety
1	Miasto	TUCHOLA	470	247	85	46
	obszar wiejski		273	148	57	34
2	Gmina	CEKCYN	242	145	61	40
3	Gmina	GOSTYCYN	151	88	31	16
4	Gmina	KĘSOWO	142	86	21	15
5	Gmina	LUBIEWO	180	111	36	22
6	Gmina	ŚLIWICE	223	115	51	27
Ogółem PUP			1681	940	342	200
Zamieszkali na wsi w PUP			1211	693	257	154

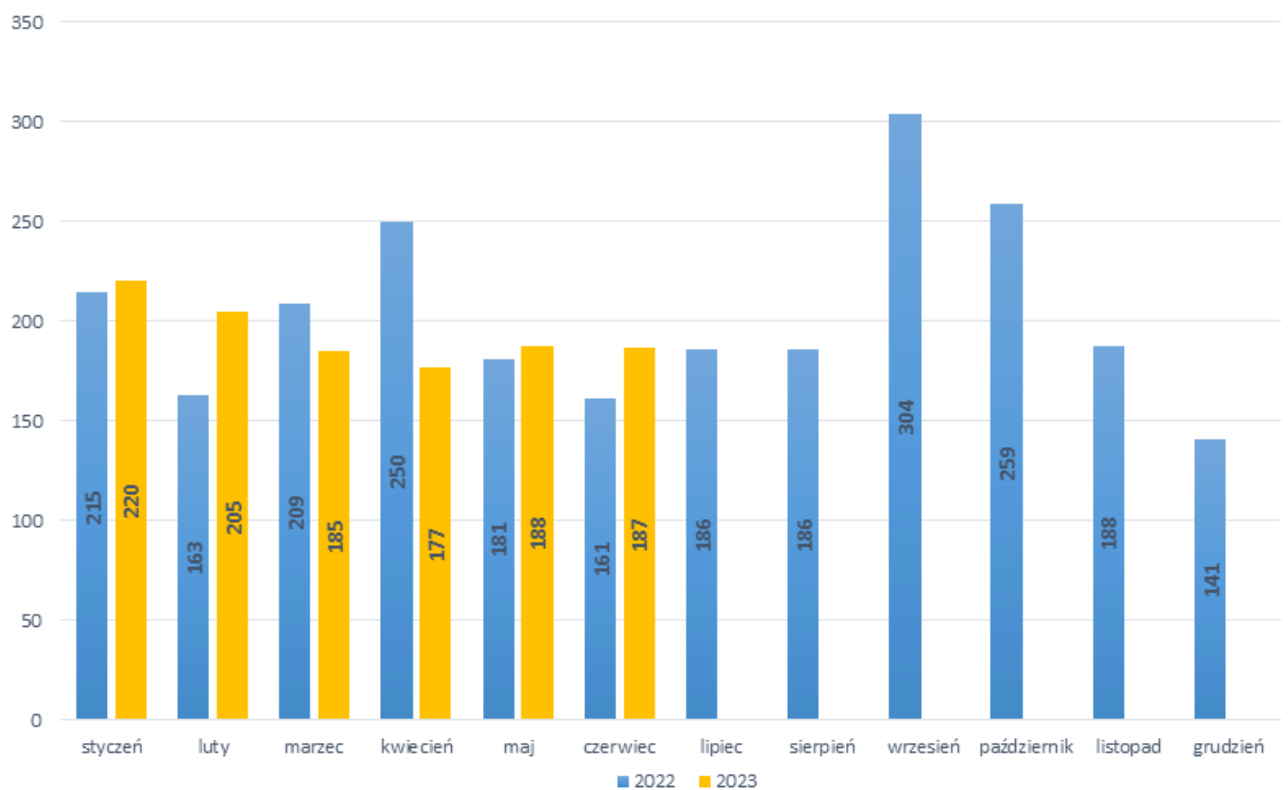
Stopa bezrobocia

Wyszczególnienie	06/2022	05/2023
Stopa bezrobocia powiat [%]	9,8	9,9
Stopa bezrobocia województwo [%]	7,3	7,2
Stopa bezrobocia Polska [%]	5,2	5,1

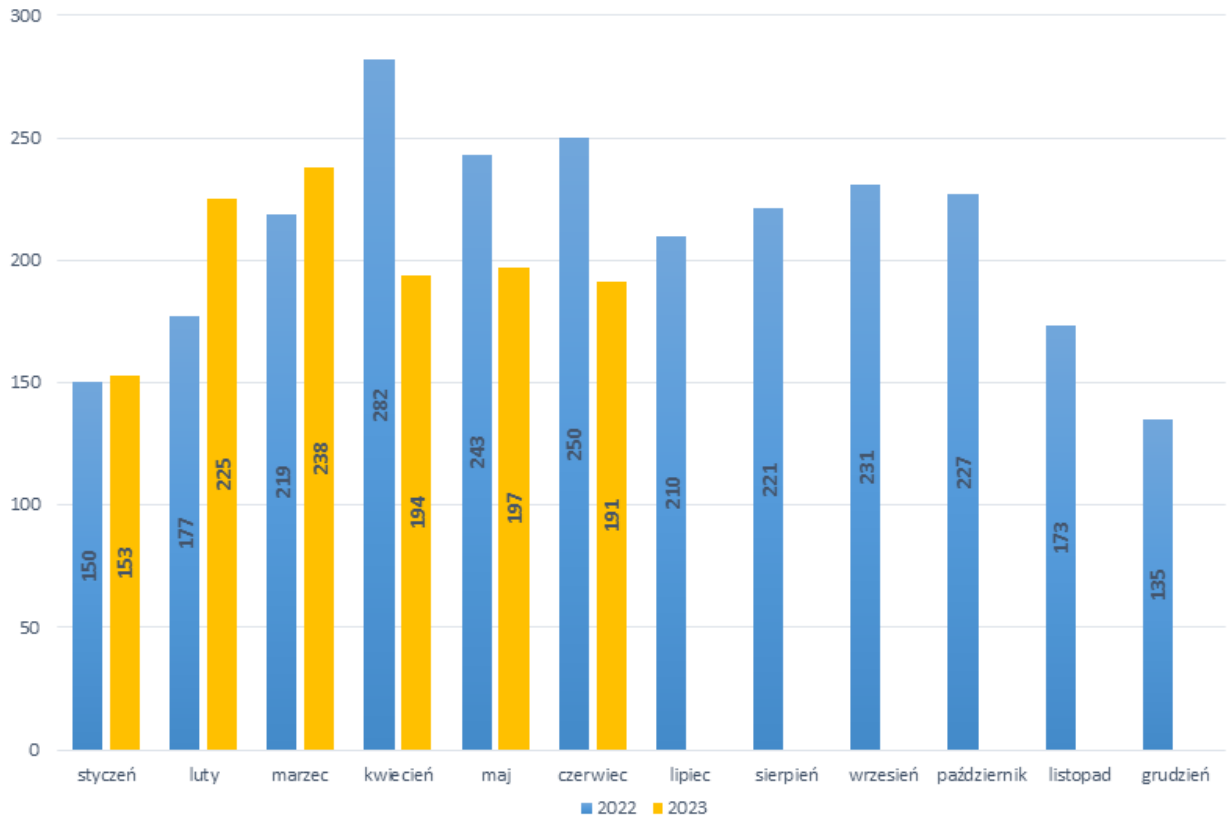
Bezrobotni w latach 2022-2023, stan w końcu miesiąca



Napływ bezrobotnych w latach 2022-2023



Wyłączeni z ewidencji bezrobotnych "odpływ" w latach 2022-2023

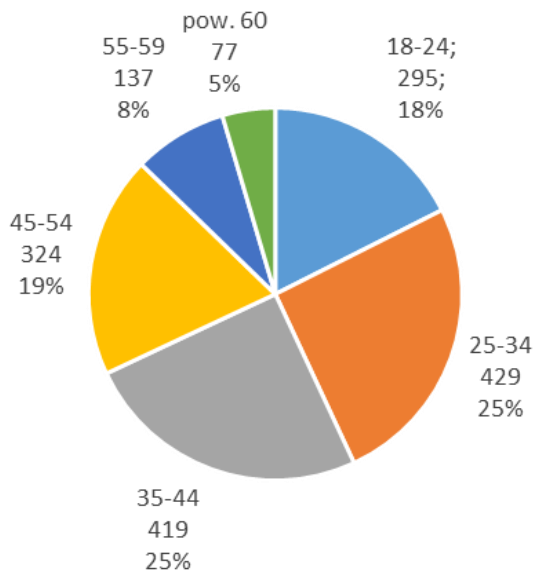


Zmiany (w %) w liczbie bezrobotnych w latach 2022-2023

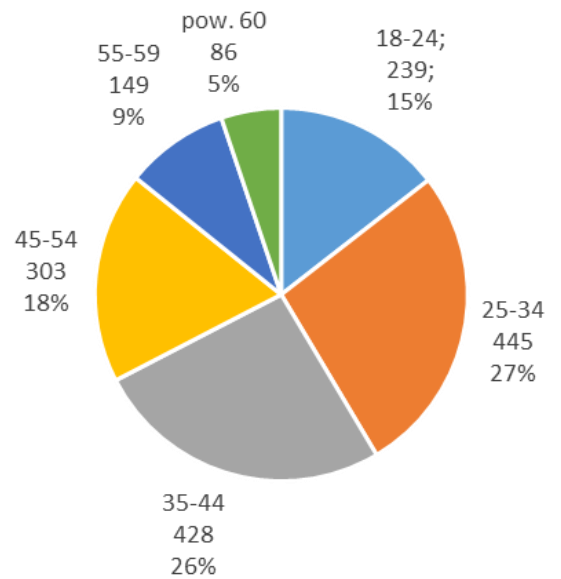


Bezrobotni wg wieku

06-2023

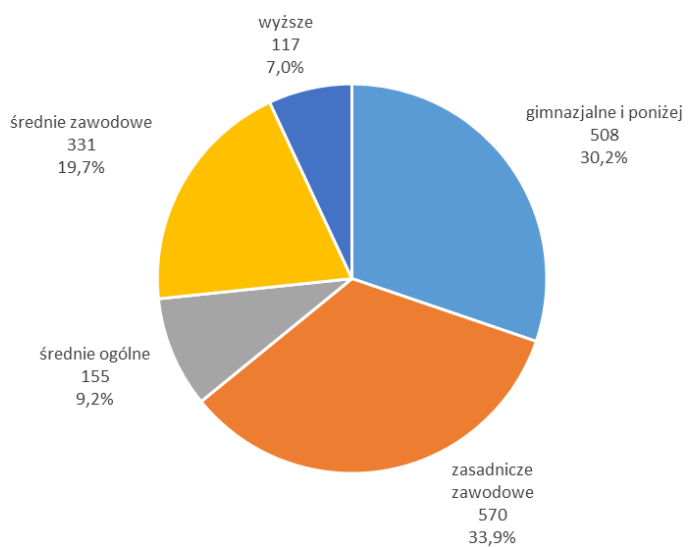


06-2022

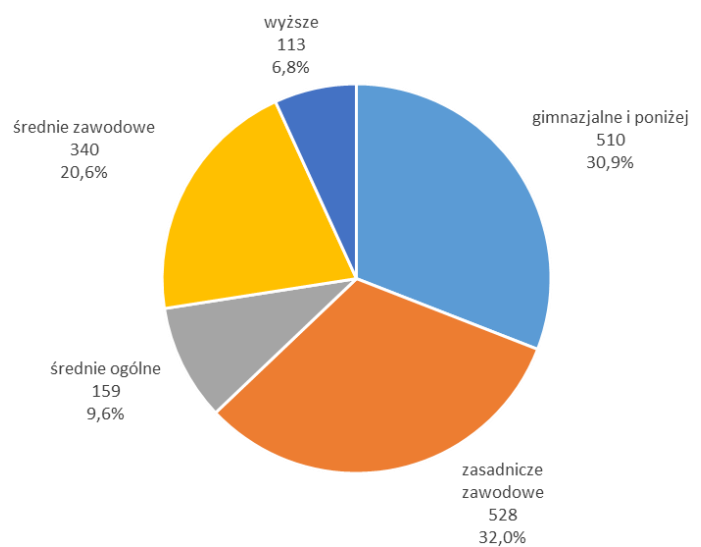


Bezrobotni wg poziomu wykształcenia

06-2023



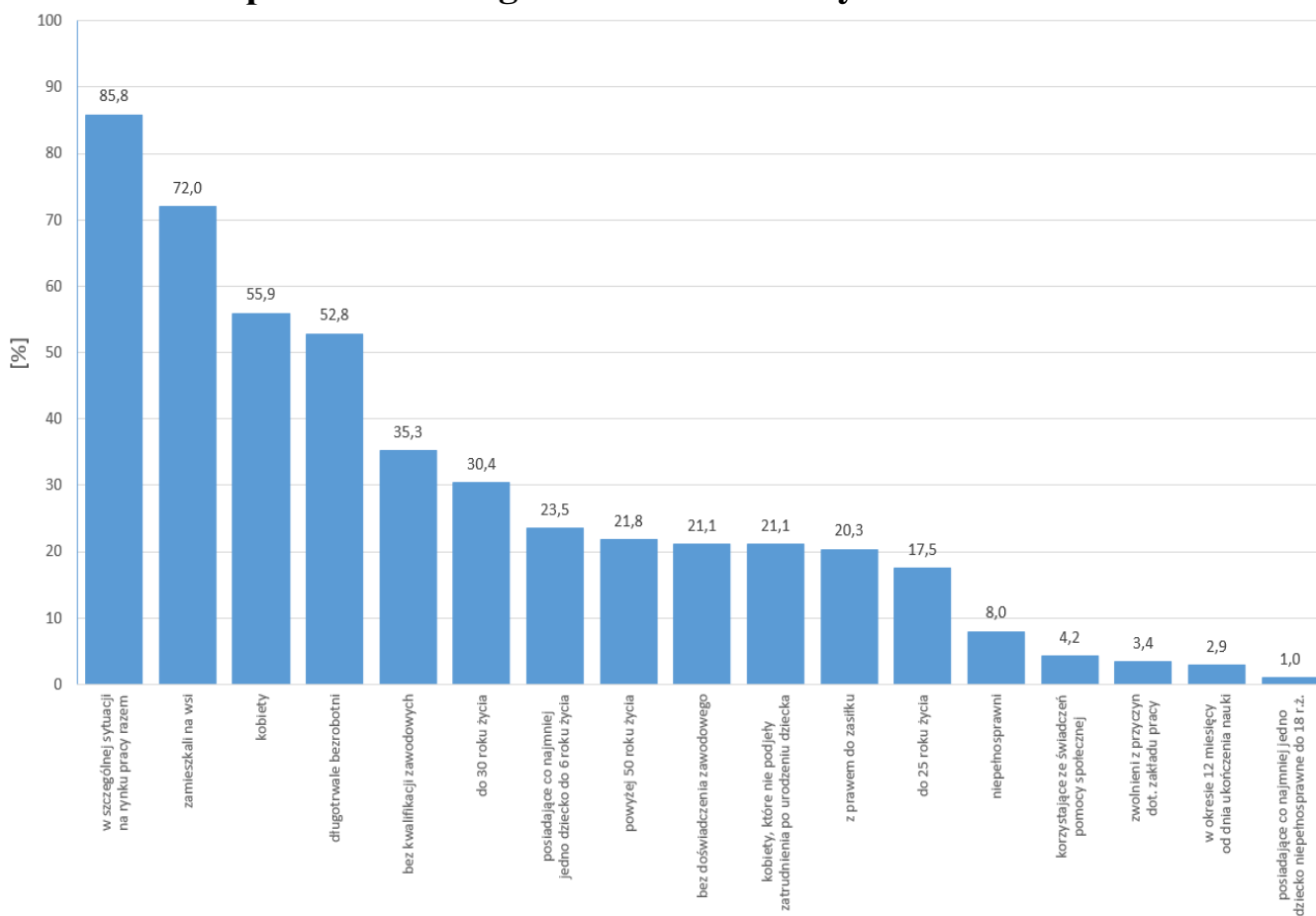
06-2022



STRUKTURA BEZROBOTNYCH W CZERWCU W LATACH 2022-2023

Wyszczególnienie		06/2022	06/2023		
		osoby	zmiana	w %	
Ogółem		1 650	1 681	31	1,9
z tego osoby	poprzednio pracujące	1 398	1 431	33	2,4
	w tym zwolnione z przyczyn dotyczących zakładu pracy	46	57	11	23,9
	dotychczas nie pracujące	252	250	-2	-0,8
Wybrane kategorie bezrobotnych (z ogółem)					
Zamieszkali na wsi		1 191	1 211	20	1,7
w tym posiadający gospodarstwo rolne		12	8	-4	-33,3
Osoby w okresie do 12 miesięcy od dnia ukończenia nauki		30	49	19	63,3
Cudzoziemcy		34	18	-16	-47,1
Bez kwalifikacji zawodowych		604	593	-11	-1,8
Bez doświadczenia zawodowego		366	354	-12	-3,3
Kobiety, które nie podjęły zatrudnienia po urodzeniu dziecka		416	354	-62	-14,9
Osoby będące w szczególnej sytuacji na rynku pracy		1489	1443	-46	-3,1
z tego	do 30 roku życia	469	511	42	9,0
	w tym do 25 roku życia	239	295	56	23,4
	długotrwale bezrobotni	970	888	-82	-8,5
	powyżej 50 roku życia	376	367	-9	-2,4
	korzystające ze świadczeń z pomocy społecznej	92	71	-21	-22,8
	posiadające co najmniej jedno dziecko do 6 roku życia	449	395	-54	-12,0
	posiadające co najmniej jedno dziecko niepełnosprawne do 18 roku życia	16	17	1	6,3
	niepełnosprawni	114	134	20	17,5

Struktura społeczno-demograficzna bezrobotnych



BILANS BEZROBOTNYCH W CZERWCU W LATACH 2022-2023

Wyszczególnienie		06/2022		06/2023			
		osoby		zmiana	w %		
Bezrobotni według stanu w końcu miesiąca poprzedzającego sprawozdanie		1 739	1 685	-54	-3,1		
Bezrobotni zarejestrowani w miesiącu sprawozdawczym		161	187	26	16,1		
z tego	po raz pierwszy	25	44	19	76,0		
	po raz kolejny	136	143	7	5,1		
z wiersza	po pracach interwencyjnych	0	0	0	x		
	po robotach publicznych	0	0	0	x		
	po stażu	13	15	2	15,4		
	po odbyciu przygotowania zawodowego dorosłych	0	0	0	x		
	po szkoleniu	17	5	-12	-70,6		
	po pracach społecznie użytecznych	0	1	1	x		
Osoby wyłączone z ewidencji bezrobotnych w miesiącu sprawozdawczym		250	191	-59	-23,6		
z tego z przyczyn	podjęcia pracy w mies. sprawozdawczym		109	125	16	14,7	
	z tego	niesubsydiowanej	78	99	21	26,9	
		w tym	podjęcie działalności gospodarczej	4	4	0	0,0
		pracy sezonowej	0	0	0	x	
		subsydiowanej	31	26	-5	-16,1	
	z tego	z tego	prac interwencyjnych	15	13	-2	-13,3
			robót publicznych	10	3	-7	-70,0
			podjęcia działalności gospodarczej	0	1	1	x
			w tym w ramach bonu na zasiedlenie	0	0	0	x
			podjęcia pracy w ramach refundacji kosztów zatrudnienia bezrobotnego	2	6	4	200,0
			podjęcia pracy poza miejscem zamieszkania w ramach bonu na zasiedlenie	2	0	-2	x
			podjęcia pracy w ramach bonu zatrudnieniowego	1	3	2	200,0
			podjęcia pracy w ramach świadczenia aktywizacyjnego	0	0	0	x
			podjęcia pracy w ramach grantu na telepracę	0	0	0	x
			podjęcia pracy w ramach refundacji składek na ubezpieczenie społeczne	0	0	0	x
			podjęcia pracy w ramach dofinansowania wynagrodzenia za zatrudnienie skierowanego bezrobotnego powyżej 50 roku życia	1	0	-1	x
			inne	0	0	0	x
			rozpoczęcia szkolenia	17	2	-15	-88,2
		w tym w ramach bonu szkoleniowego	0	0	0	x	
		rozpoczęcia stażu	23	4	-19	-82,6	
		w tym w ramach bonu stażowego	0	0	0	x	
		rozpoczęcia przygotowania zawodowego dorosłych	0	0	0	x	
		rozpoczęcia pracy społecznie użytecznej	3	0	-3	x	
		w tym w ramach PAI	0	0	0	x	
		skierowanie do agencji zatrudnienia w ramach zlecenia działań aktywizacyjnych	0	0	0	x	
		odmowy bez uzasadnionej przyczyny przyjęcia propozycji odpowiedniej pracy lub innej formy pomocy, w tym w ramach PAI	3	1	-2	-66,7	
		niepotwierdzenia gotowości do pracy	41	25	-16	-39,0	
		dobrowolnej rezygnacji ze statusu bezrobotnego	32	12	-20	-62,5	
		podjęcia nauki	0	0	0	x	
		osiągnięcia wieku emerytalnego	3	3	0	0,0	
	nabycia praw emerytalnych lub rentowych	0	1	1	x		
	nabycia praw do świadczenia przedemerytalnego	0	2	2	x		
	innych	19	16	-3	-15,8		
Bezrobotni według stanu w końcu miesiąca sprawozdawczego		1 650	1 681	31	1,9		
w tym zarejestrowani po raz pierwszy		239	289	50	20,9		

BILANS BEZROBOTNYCH STYCZEŃ-CZERWIEC W LATACH 2022-2023

Wyszczególnienie		01-06/2022		01-06/2023			
		osoby		zmiana	w %		
Bezrobotni według stanu w końcu miesiąca poprzedzającego sprawozdanie		1 792	1 717	-75	-4,2		
Bezrobotni zarejestrowani w miesiącu sprawozdawczym		1 179	1 162	-17	-1,4		
z tego	po raz pierwszy	281	233	-48	-17,1		
	po raz kolejny	898	929	31	3,5		
z wiersza	po pracach interwencyjnych	4	1	-3	-75,0		
	po robotach publicznych	1	1	0	0,0		
	po stażu	39	45	6	15,4		
	po odbyciu przygotowania zawodowego dorosłych	0	0	0	x		
	po szkoleniu	76	12	-64	-84,2		
	po pracach społecznie użytecznych	9	10	1	11,1		
Osoby wyłączone z ewidencji bezrobotnych w miesiącu sprawozdawczym		1 321	1 198	-123	-9,3		
z tego z przyczyn	podjęcia pracy w mies. sprawozdawczym		769	733	-36	-4,7	
	w tym	niesubsydiowanej	518	523	5	1,0	
		podjęcie działalności gospodarczej	22	30	8	36,4	
		pracy sezonowej	0	0	0	x	
		subsydiowanej		251	210	-41	-16,3
	z tego	z tego	prac interwencyjnych	96	55	-41	-42,7
			robót publicznych	73	84	11	15,1
			podjęcia działalności gospodarczej	51	21	-30	-58,8
			w tym w ramach bonu na zasiedlenie	1	0	-1	x
			podjęcia pracy w ramach refundacji kosztów zatrudnienia bezrobotnego	11	28	17	154,5
			podjęcia pracy poza miejscem zamieszkania w ramach bonu na zasiedlenie	6	5	-1	-16,7
			podjęcia pracy w ramach bonu zatrudnieniowego	5	8	3	60,0
			podjęcia pracy w ramach świadczenia aktywizacyjnego	0	0	0	x
			podjęcia pracy w ramach grantu na telepracę	0	0	0	x
			podjęcia pracy w ramach refundacji składek na ubezpieczenie społeczne	0	0	0	x
			podjęcia pracy w ramach dofinansowania wynagrodzenia za zatrudnienie skierowanego bezrobotnego powyżej 50 roku życia	6	4	-2	-33,3
			inne	3	5	2	66,7
				rozpoczęcia szkolenia		77	14
		w tym w ramach bonu szkoleniowego		0	0	0	x
		rozpoczęcia stażu		118	47	-71	-60,2
		w tym w ramach bonu stażowego		0	0	0	x
		rozpoczęcia przygotowania zawodowego dorosłych		0	0	0	x
		rozpoczęcia pracy społecznie użytecznej		38	39	1	2,6
		w tym w ramach PAI		0	0	0	x
		skierowanie do agencji zatrudnienia w ramach zlecenia działań aktywizacyjnych		0	0	0	x
		odmowy bez uzasadnionej przyczyny przyjęcia propozycji odpowiedniej pracy lub innej formy pomocy, w tym w ramach PAI		5	2	-3	-60,0
		niepotwierdzenia gotowości do pracy		116	163	47	40,5
	dobrowolnej rezygnacji ze statusu bezrobotnego		104	81	-23	-22,1	
	podjęcia nauki		0	0	0	x	
	osiągnięcia wieku emerytalnego		13	16	3	23,1	
	nabycia praw emerytalnych lub rentowych		4	5	1	25,0	
	nabycia praw do świadczenia przedemerytalnego		6	8	2	33,3	
	innych		71	90	19	26,8	
Bezrobotni według stanu w końcu miesiąca sprawozdawczego		1 650	1 681	31	1,9		
w tym zarejestrowani po raz pierwszy		239	289	50	20,9		

Niepełnosprawni

Lp.	Wyszczególnienie	06/2022	06/2023	wzrost/spadek
1	Liczba zarejestrowanych ogółem	134	152	18
	z tego:			
	- niepełnosprawni poszukujący pracy niepozostający w zatrudnieniu	20	18	-2
	- niepełnosprawni bezrobotni	114	134	+20
2	Bezrobotni niepełnosprawni z prawem do zasiłku	25	29	+4
3	Zarejestrowani od początku roku	64	86	22
4	Niepełnosprawni, którzy podjęli pracę od początku roku	48	45	-3

Miejsca pracy i aktywizacji zgłoszone do urzędu

Lp.	Wyszczególnienie	01-06/2022	01-06/2023	wzrost/spadek
1	Miejsca pracy ogółem	586	601	+15
	w tym na pracę subsydiowaną	209	177	-32
2	Miejsca aktywizacji zawodowej	172	124	-48
	w tym			
	- staże	131	77	-54
	- przygotowanie zawodowe dorosłych	0	0	0
	- prace społecznie użyteczne	41	47	+6
Razem miejsca pracy i aktywizacji zawodowej		758	725	-33