

POWIATOWY URZĄD PRACY

89-500 Tuchola
pl. Wolności 23

tel./fax (052) 5590800, (052) 5590801
e-mail: pup@tuchola.pl

Sytuacja na rynku pracy w powiecie tucholskim w miesiącu marcu 2022 r.

Zarejestrowani bezrobotni wg miast i gmin

stan na koniec miesiąca marca 2021 roku

| L.p. | Wyszczególnienie | | Liczba bezrobotnych | | Bezrobotni z prawem do zasiłku | |
|---------------------------------|------------------|----------|---------------------|-------------|--------------------------------|------------|
| | | | Ogółem | Kobiety | Razem | Kobiety |
| 1 | Miasto | TUCHOLA | 583 | 318 | 93 | 51 |
| | obszar wiejski | | 336 | 192 | 63 | 40 |
| 2 | Gmina | CEKCYN | 272 | 154 | 65 | 35 |
| 3 | Gmina | GOSTYCYN | 219 | 122 | 35 | 20 |
| 4 | Gmina | KĘSOWO | 185 | 97 | 23 | 11 |
| 5 | Gmina | LUBIEWO | 204 | 122 | 36 | 22 |
| 6 | Gmina | ŚLIWICE | 245 | 136 | 71 | 34 |
| Ogółem PUP | | | 2044 | 1141 | 386 | 213 |
| Zamieszkali na wsi w PUP | | | 1461 | 823 | 293 | 162 |

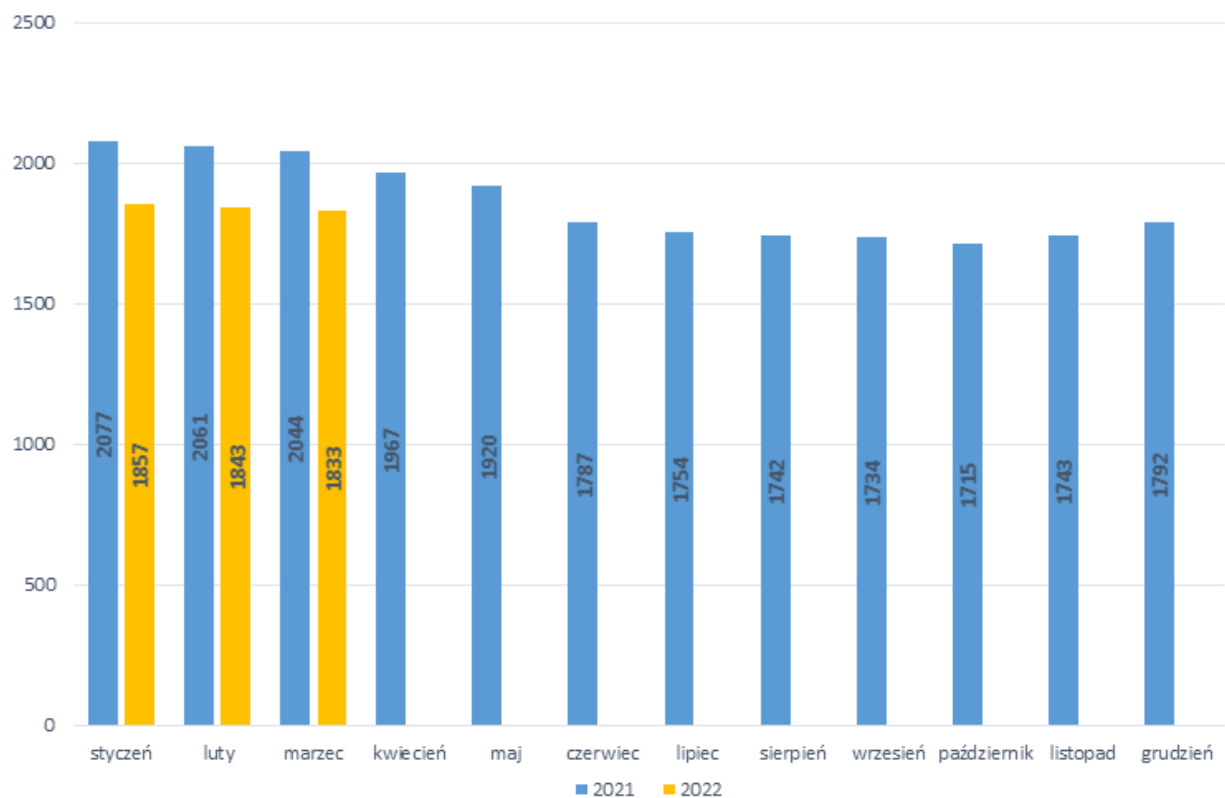
stan na koniec miesiąca marca 2022 roku

| L.p. | Wyszczególnienie | | Liczba bezrobotnych | | Bezrobotni z prawem do zasiłku | |
|---------------------------------|------------------|----------|---------------------|-------------|--------------------------------|------------|
| | | | Ogółem | Kobiety | Razem | Kobiety |
| 1 | Miasto | TUCHOLA | 504 | 279 | 75 | 27 |
| | obszar wiejski | | 295 | 169 | 56 | 32 |
| 2 | Gmina | CEKCYN | 242 | 144 | 48 | 30 |
| 3 | Gmina | GOSTYCYN | 198 | 117 | 28 | 15 |
| 4 | Gmina | KĘSOWO | 188 | 97 | 37 | 19 |
| 5 | Gmina | LUBIEWO | 188 | 118 | 44 | 31 |
| 6 | Gmina | ŚLIWICE | 218 | 126 | 56 | 31 |
| Ogółem PUP | | | 1833 | 1050 | 344 | 185 |
| Zamieszkali na wsi w PUP | | | 1329 | 771 | 269 | 158 |

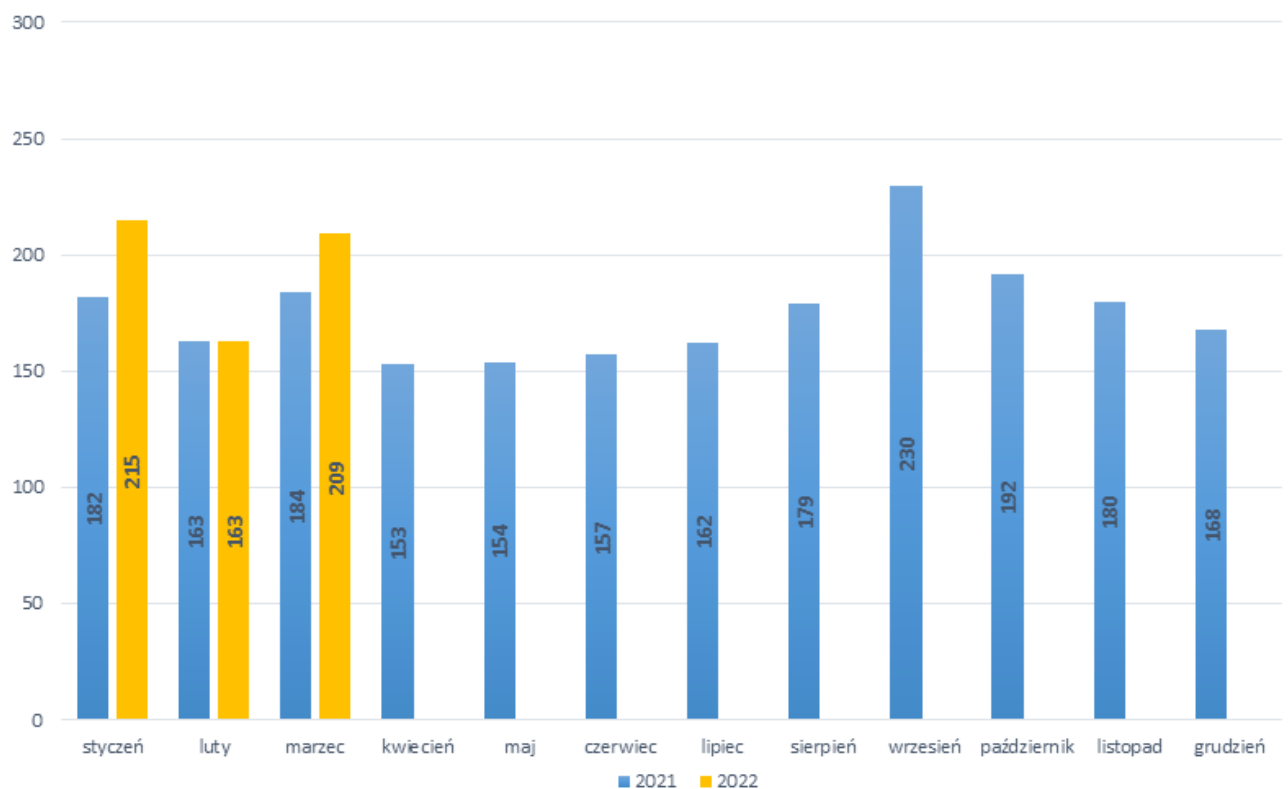
Stopa bezrobocia

| Wyszczególnienie | 03/2021 | 02/2022 |
|----------------------------------|---------|---------|
| Stopa bezrobocia powiat [%] | 11,1 | 10,1 |
| Stopa bezrobocia województwo [%] | 9,2 | 7,8 |
| Stopa bezrobocia Polska [%] | 6,4 | 5,5 |

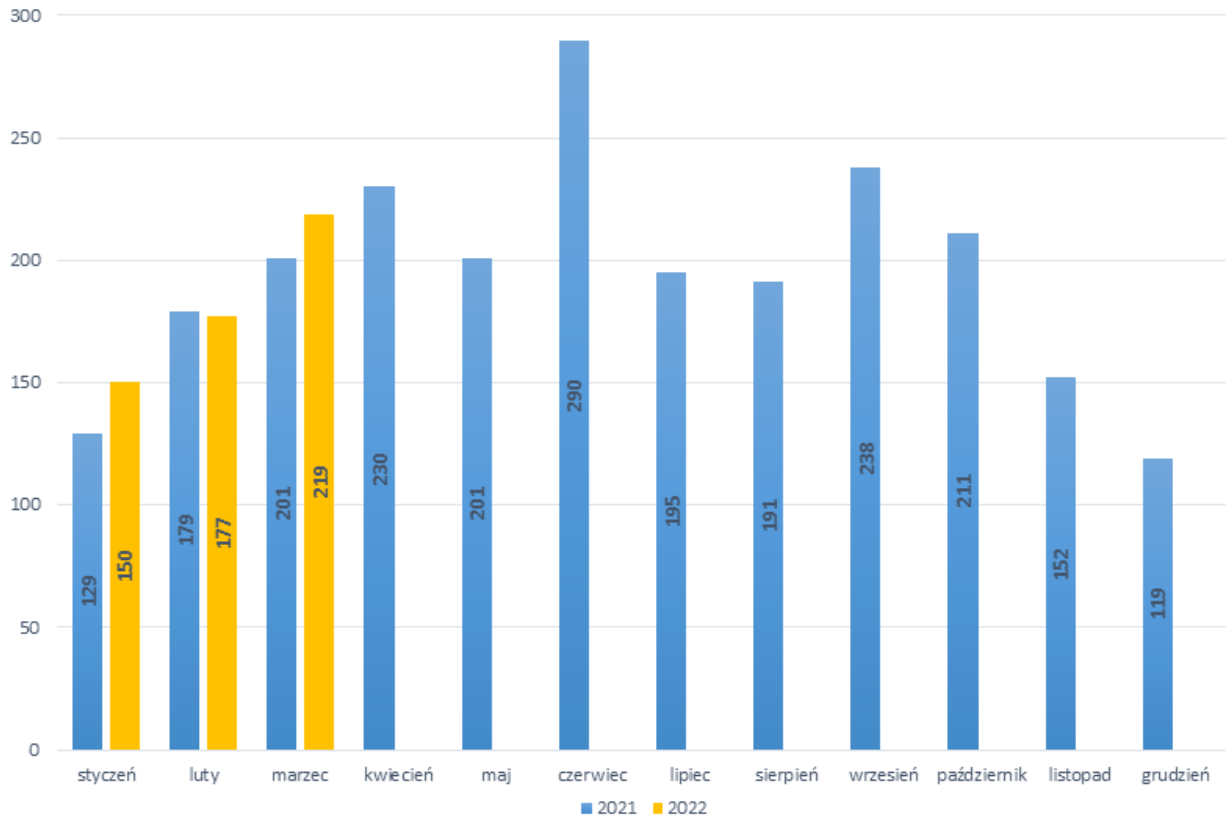
Bezrobotni w latach 2021-2022, stan w końcu miesiąca



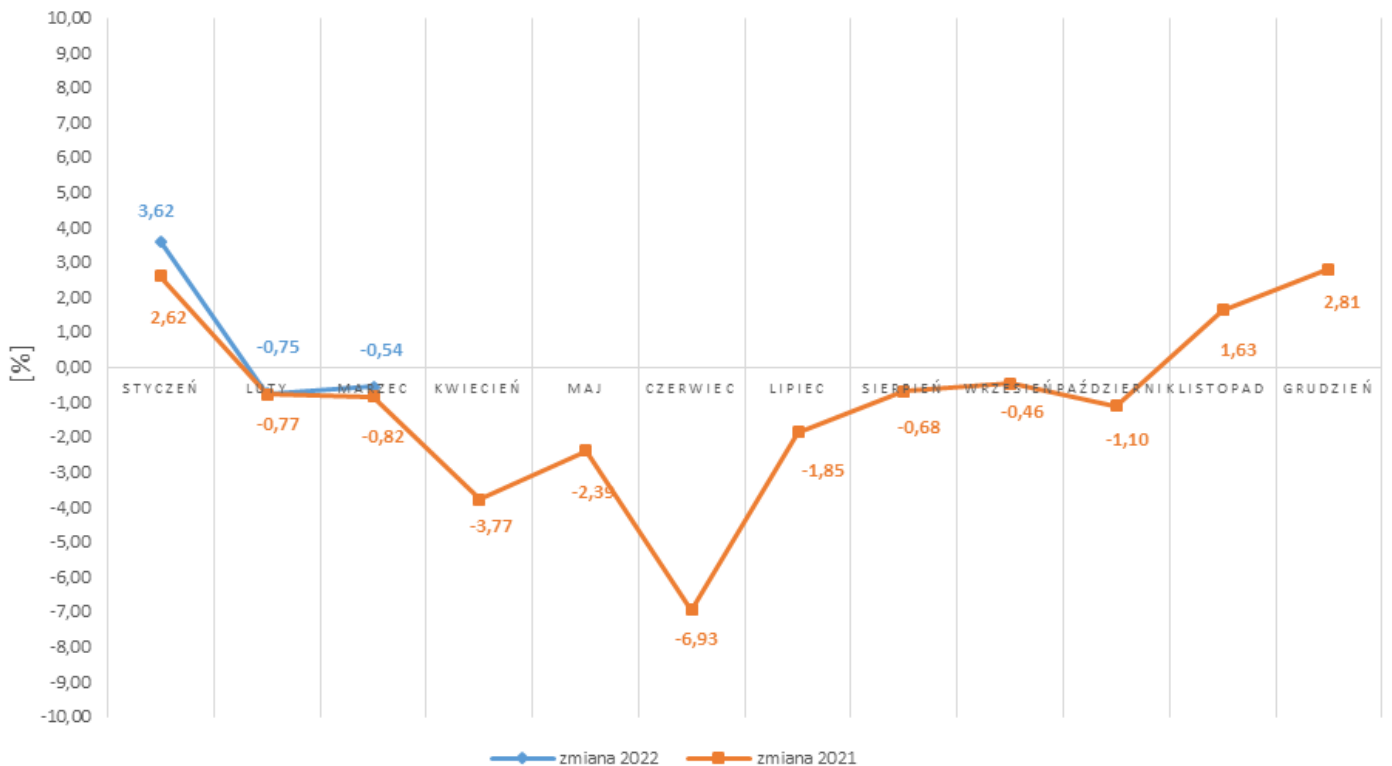
Napływ bezrobotnych w latach 2021-2022



Wyłączeni z ewidencji bezrobotnych "odpływ" w latach 2021-2022

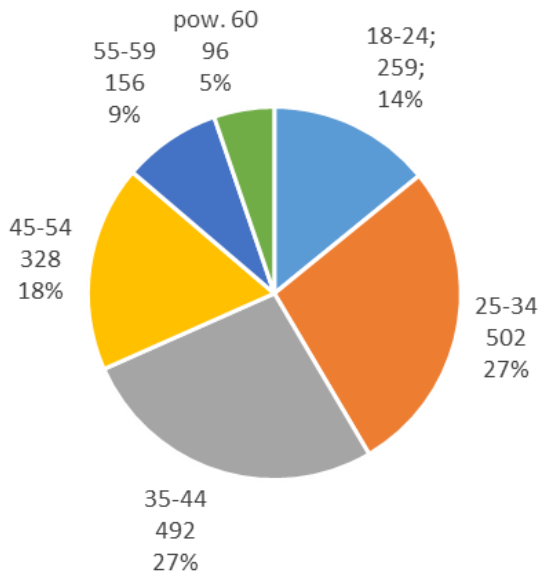


Zmiany (w %) w liczbie bezrobotnych w latach 2021-2022

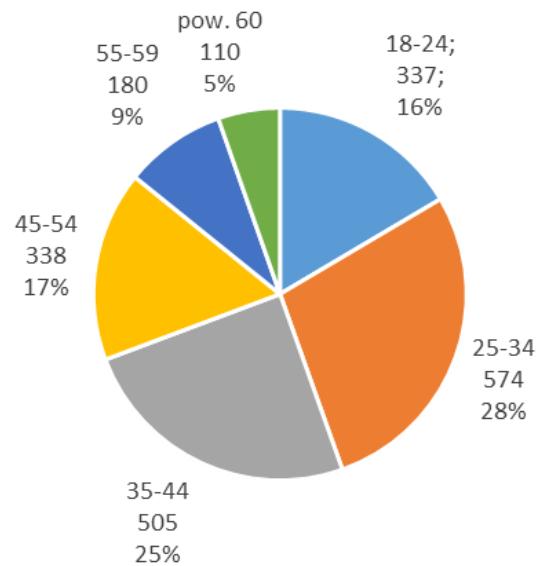


Bezrobotni wg wieku

03-2022

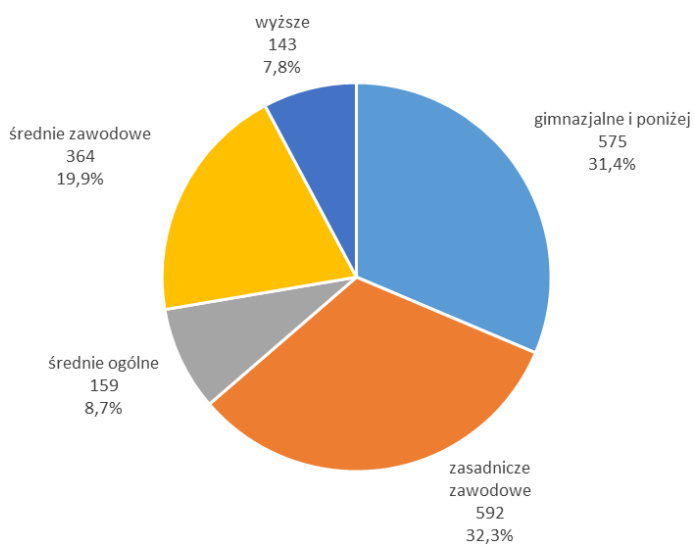


03-2021

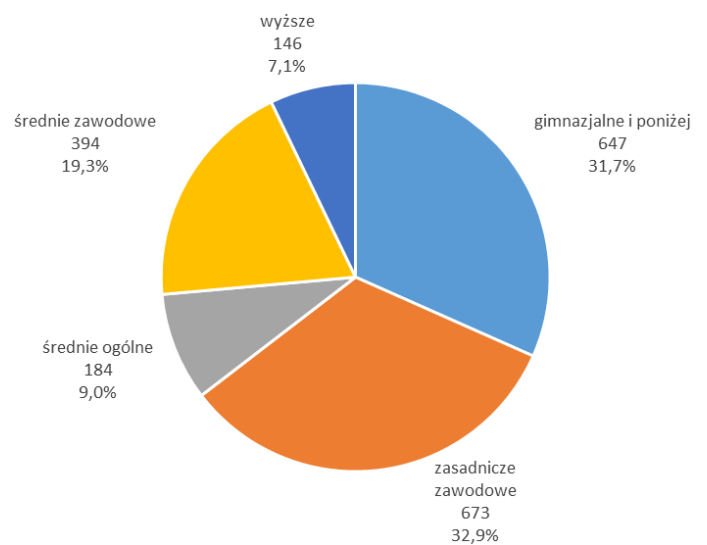


Bezrobotni wg poziomu wykształcenia

03-2022



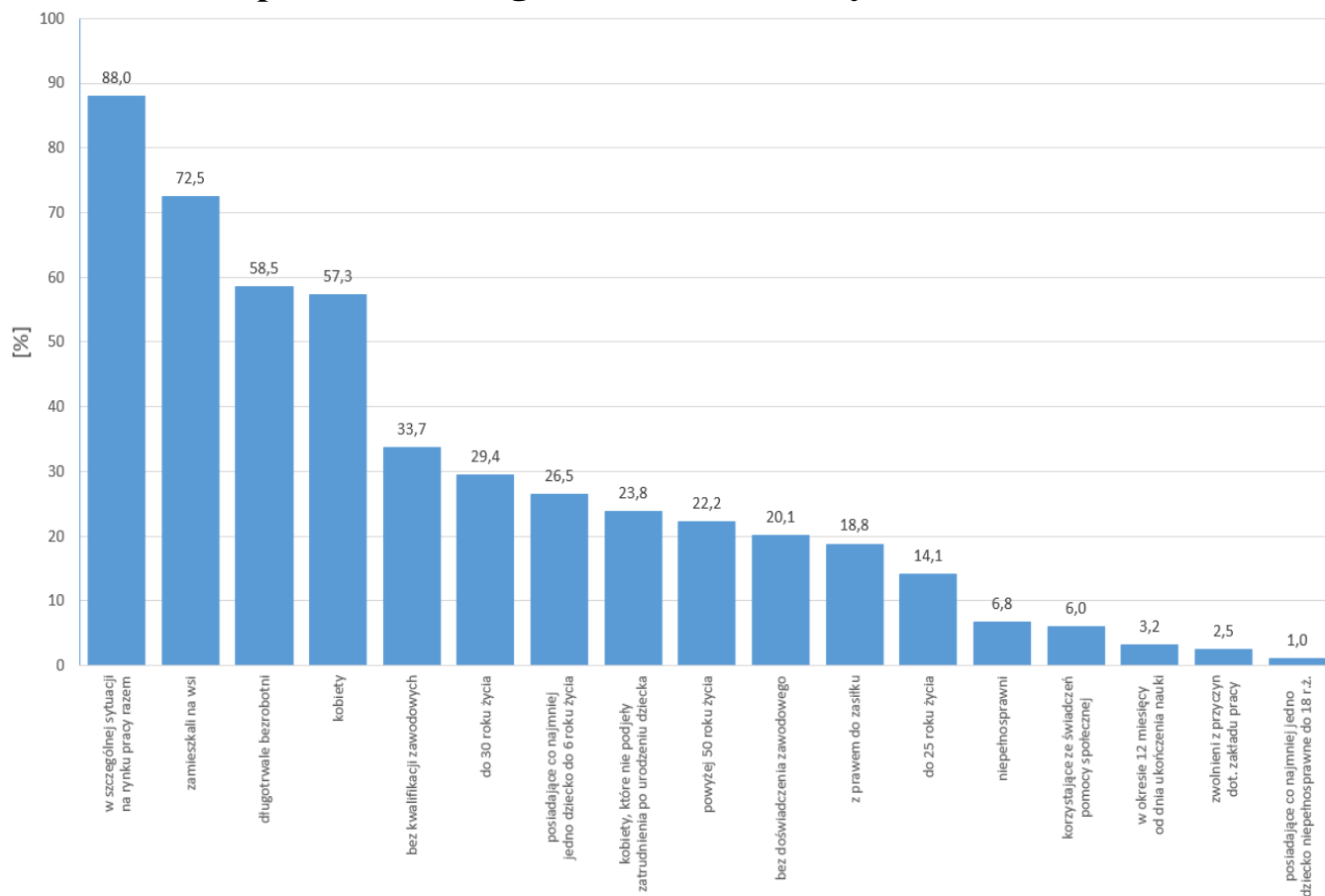
03-2021



STRUKTURA BEZROBOTNYCH W MARCU W LATACH 2021-2022

| Wyszczególnienie | | 03/2021 | | 03/2022 | |
|--|--|--------------|--------------|-------------|-------------|
| | | osoby | | zmiana | w % |
| Ogółem | | 2 044 | 1 833 | -211 | -10,3 |
| z tego osoby | poprzednio pracujące | 1 784 | 1 579 | -205 | -11,5 |
| | w tym zwolnione z przyczyn dotyczących zakładu pracy | 86 | 45 | -41 | -47,7 |
| | dotychczas nie pracujące | 260 | 254 | -6 | -2,3 |
| Wybrane kategorie bezrobotnych (z ogółem) | | | | | |
| Zamieszkali na wsi | | 1 461 | 1 329 | -132 | -9,0 |
| w tym posiadający gospodarstwo rolne | | 16 | 12 | -4 | -25,0 |
| Osoby w okresie do 12 miesięcy od dnia ukończenia nauki | | 80 | 58 | -22 | -27,5 |
| Cudzoziemcy | | 9 | 38 | 29 | 322,2 |
| Bez kwalifikacji zawodowych | | 710 | 617 | -93 | -13,1 |
| Bez doświadczenia zawodowego | | 392 | 369 | -23 | -5,9 |
| Kobiety, które nie podjęły zatrudnienia po urodzeniu dziecka | | 425 | 437 | 12 | 2,8 |
| Osoby będące w szczególnej sytuacji na rynku pracy | | 1 773 | 1 613 | -160 | -9,0 |
| z tego | do 30 roku życia | 633 | 539 | -94 | -14,8 |
| | w tym do 25 roku życia | 337 | 259 | -78 | -23,1 |
| | długotrwale bezrobotni | 1 135 | 1 073 | -62 | -5,5 |
| | powyżej 50 roku życia | 453 | 407 | -46 | -10,2 |
| | korzystające ze świadczeń z pomocy społecznej | 107 | 110 | 3 | 2,8 |
| | posiadające co najmniej jedno dziecko do 6 roku życia | 508 | 486 | -22 | -4,3 |
| | posiadające co najmniej jedno dziecko niepełnosprawne do 18 roku życia | 22 | 19 | -3 | -13,6 |
| | niepełnosprawni | 116 | 124 | 8 | 6,9 |

Struktura społeczno-demograficzna bezrobotnych



BILANS BEZROBOTNYCH W MARCU W LATACH 2021-2022

| Wyszczególnienie | | 03/2021 | 03/2022 | | | | | |
|---|--|------------------|--|-------------|--------------|-------|-------|--------|
| | | osoby | zmiana | w % | | | | |
| Bezrobotni według stanu w końcu miesiąca poprzedzającego sprawozdanie | | 2 061 | 1 843 | -218 | -10,6 | | | |
| Bezrobotni zarejestrowani w miesiącu sprawozdawczym | | 184 | 209 | 25 | 13,6 | | | |
| z tego | po raz pierwszy | 28 | 60 | 32 | 114,3 | | | |
| | po raz kolejny | 156 | 149 | -7 | -4,5 | | | |
| z wiersza | po pracach interwencyjnych | 0 | 4 | 4 | x | | | |
| | po robotach publicznych | 0 | 0 | 0 | x | | | |
| | po stażu | 1 | 0 | -1 | x | | | |
| | po odbyciu przygotowania zawodowego dorosłych | 0 | 0 | 0 | x | | | |
| | po szkoleniu | 2 | 33 | 31 | 1550,0 | | | |
| | po pracach społecznie użytecznych | 0 | 0 | 0 | x | | | |
| Osoby wyłączone z ewidencji bezrobotnych w miesiącu sprawozdawczym | | 201 | 219 | 18 | 9,0 | | | |
| z tego z przyczyn | podjęcia pracy w mies. sprawozdawczym | | 137 | 121 | -16 | -11,7 | | |
| | z tego | niesubsydiowanej | 112 | 71 | -41 | -36,6 | | |
| | | w tym | podjęcie działalności gospodarczej | 2 | 3 | 1 | 50,0 | |
| | | | pracy sezonowej | 0 | 0 | 0 | x | |
| | subsydiowanej | | 25 | 50 | 25 | 100,0 | | |
| | z tego | z tego | prac interwencyjnych | 16 | 31 | 15 | 93,8 | |
| | | | robót publicznych | 6 | 7 | 1 | 16,7 | |
| | | z tego | podjęcia działalności gospodarczej | 0 | 5 | 5 | x | |
| | | | w tym w ramach bonu na zasiedlenie | 0 | 0 | 0 | x | |
| | | | podjęcia pracy w ramach refundacji kosztów zatrudnienia bezrobotnego | 1 | 1 | 0 | 0,0 | |
| | | | podjęcia pracy poza miejscem zamieszkania w ramach bonu na zasiedlenie | 1 | 2 | 1 | 100,0 | |
| | | | podjęcia pracy w ramach bonu zatrudnieniowego | 0 | 2 | 2 | x | |
| | | | podjęcia pracy w ramach świadczenia aktywizacyjnego | 0 | 0 | 0 | x | |
| | | | podjęcia pracy w ramach grantu na telepracę | 0 | 0 | 0 | x | |
| | | | podjęcia pracy w ramach refundacji składek na ubezpieczenie społeczne | 0 | 0 | 0 | x | |
| | | | podjęcia pracy w ramach dofinansowania wynagrodzenia za zatrudnienie skierowanego bezrobotnego powyżej 50 roku życia | 1 | 2 | 1 | 100,0 | |
| | | | inne | 0 | 0 | 0 | x | |
| | | | rozpoczęcia szkolenia | | 2 | 34 | 32 | 1600,0 |
| | | | w tym w ramach bonu szkoleniowego | | 0 | 0 | 0 | x |
| | rozpoczęcia stażu | | 20 | 11 | -9 | -45,0 | | |
| | w tym w ramach bonu stażowego | | 0 | 0 | 0 | x | | |
| | rozpoczęcia przygotowania zawodowego dorosłych | | 0 | 0 | 0 | x | | |
| | rozpoczęcia pracy społecznie użytecznej | | 5 | 4 | -1 | -20,0 | | |
| | w tym w ramach PAI | | 0 | 0 | 0 | x | | |
| | skierowanie do agencji zatrudnienia w ramach zlecenia działań aktywizacyjnych | | 0 | 0 | 0 | x | | |
| | odmowy bez uzasadnionej przyczyny przyjęcia propozycji odpowiedniej pracy lub innej formy pomocy, w tym w ramach PAI | | 0 | 0 | 0 | x | | |
| | niepotwierdzenia gotowości do pracy | | 7 | 21 | 14 | 200,0 | | |
| dobrowolnej rezygnacji ze statusu bezrobotnego | | 3 | 8 | 5 | 166,7 | | | |
| podjęcia nauki | | 0 | 0 | 0 | x | | | |
| osiągnięcia wieku emerytalnego | | 5 | 5 | 0 | 0,0 | | | |
| nabycia praw emerytalnych lub rentowych | | 2 | 1 | -1 | -50,0 | | | |
| nabycia praw do świadczenia przedemerytalnego | | 5 | 2 | -3 | -60,0 | | | |
| innych | | 15 | 12 | -3 | -20,0 | | | |
| Bezrobotni według stanu w końcu miesiąca sprawozdawczego | | 2 044 | 1 833 | -211 | -10,3 | | | |
| w tym zarejestrowani po raz pierwszy | | 303 | 263 | -40 | -13,2 | | | |

BILANS BEZROBOTNYCH STYCZEŃ-MARZEC W LATACH 2021-2022

| Wyszczególnienie | | 01-03/2021 | | 01-03/2022 | | | |
|---|--|------------------------------------|--|-------------|--------------|-------|-------|
| | | osoby | | zmiana | w % | | |
| Bezrobotni według stanu w końcu miesiąca poprzedzającego sprawozdanie | | 2 024 | 1 792 | -232 | -11,5 | | |
| Bezrobotni zarejestrowani w miesiącu sprawozdawczym | | 529 | 587 | 58 | 11,0 | | |
| z tego | po raz pierwszy | 96 | 111 | 15 | 15,6 | | |
| | po raz kolejny | 433 | 476 | 43 | 9,9 | | |
| z wiersza | po pracach interwencyjnych | 1 | 4 | 3 | 300,0 | | |
| | po robotach publicznych | 1 | 0 | -1 | x | | |
| | po stażu | 5 | 10 | 5 | 100,0 | | |
| | po odbyciu przygotowania zawodowego dorosłych | 0 | 0 | 0 | x | | |
| | po szkoleniu | 2 | 33 | 31 | 1550,0 | | |
| | po pracach społecznie użytecznych | 7 | 9 | 2 | 28,6 | | |
| Osoby wyłączone z ewidencji bezrobotnych w miesiącu sprawozdawczym | | 509 | 546 | 37 | 7,3 | | |
| z tego z przyczyn | podjęcia pracy w mies. sprawozdawczym | 352 | 358 | 6 | 1,7 | | |
| | niesubsydiowanej | 290 | 259 | -31 | -10,7 | | |
| | w tym | podjęcie działalności gospodarczej | 5 | 10 | 5 | 100,0 | |
| | | pracy sezonowej | 0 | 0 | 0 | x | |
| | subsydiowanej | 62 | 99 | 37 | 59,7 | | |
| | z tego | z tego | prac interwencyjnych | 27 | 51 | 24 | 88,9 |
| | | | robót publicznych | 25 | 29 | 4 | 16,0 |
| | | | podjęcia działalności gospodarczej | 0 | 6 | 6 | x |
| | | | w tym w ramach bonu na zasiedlenie | 0 | 1 | 1 | x |
| | | | podjęcia pracy w ramach refundacji kosztów zatrudnienia bezrobotnego | 3 | 5 | 2 | 66,7 |
| | | | podjęcia pracy poza miejscem zamieszkania w ramach bonu na zasiedlenie | 5 | 3 | -2 | -40,0 |
| | | | podjęcia pracy w ramach bonu zatrudnieniowego | 0 | 2 | 2 | x |
| | | | podjęcia pracy w ramach świadczenia aktywizacyjnego | 0 | 0 | 0 | x |
| | | | podjęcia pracy w ramach grantu na telepracę | 0 | 0 | 0 | x |
| | | | podjęcia pracy w ramach refundacji składek na ubezpieczenie społeczne | 0 | 0 | 0 | x |
| | | | podjęcia pracy w ramach dofinansowania wynagrodzenia za zatrudnienie skierowanego bezrobotnego powyżej 50 roku życia | 1 | 3 | 2 | 200,0 |
| | | | inne | 1 | 0 | -1 | x |
| | | | rozpoczęcia szkolenia | 5 | 35 | 30 | 600,0 |
| | w tym w ramach bonu szkoleniowego | 0 | 0 | 0 | x | | |
| | rozpoczęcia stażu | 26 | 28 | 2 | 7,7 | | |
| | w tym w ramach bonu stażowego | 0 | 0 | 0 | x | | |
| | rozpoczęcia przygotowania zawodowego dorosłych | 0 | 0 | 0 | x | | |
| | rozpoczęcia pracy społecznie użytecznej | 11 | 12 | 1 | 9,1 | | |
| | w tym w ramach PAI | 0 | 0 | 0 | x | | |
| | skierowanie do agencji zatrudnienia w ramach zlecenia działań aktywizacyjnych | 0 | 0 | 0 | x | | |
| | odmowy bez uzasadnionej przyczyny przyjęcia propozycji odpowiedniej pracy lub innej formy pomocy, w tym w ramach PAI | 0 | 0 | 0 | x | | |
| | niepotwierdzenia gotowości do pracy | 17 | 33 | 16 | 94,1 | | |
| dobrowolnej rezygnacji ze statusu bezrobotnego | 19 | 32 | 13 | 68,4 | | | |
| podjęcia nauki | 0 | 0 | 0 | x | | | |
| osiągnięcia wieku emerytalnego | 12 | 7 | -5 | -41,7 | | | |
| nabycia praw emerytalnych lub rentowych | 2 | 2 | 0 | 0,0 | | | |
| nabycia praw do świadczenia przedemerytalnego | 12 | 3 | -9 | -75,0 | | | |
| innych | 53 | 36 | -17 | -32,1 | | | |
| Bezrobotni według stanu w końcu miesiąca sprawozdawczego | | 2 044 | 1 833 | -211 | -10,3 | | |
| w tym zarejestrowani po raz pierwszy | | 303 | 263 | -40 | -13,2 | | |

Niepełnosprawni

| Lp. | Wyszczególnienie | 03/2021 | 03/2022 | wzrost/spadek |
|-----|---|---------|---------|---------------|
| 1 | Liczba zarejestrowanych ogółem z tego: | 136 | 147 | +11 |
| | - niepełnosprawni poszukujący pracy niepozostający w zatrudnieniu | 20 | 23 | +3 |
| | - niepełnosprawni bezrobotni | 116 | 124 | +8 |
| 2 | Bezrobotni niepełnosprawni z prawem do zasiłku | 31 | 28 | -3 |
| 3 | Zarejestrowani od początku roku | 41 | 35 | -6 |
| 4 | Niepełnosprawni, którzy podjęli pracę od początku roku | 19 | 24 | +5 |

Miejsca pracy i aktywizacji zgłoszone do urzędu

| Lp. | Wyszczególnienie | 01-03/2021 | 01-03/2022 | wzrost/spadek |
|--|------------------------------------|------------|------------|---------------|
| 1 | Miejsca pracy ogółem | 134 | 300 | +166 |
| | w tym na pracę subsydiowaną | 66 | 104 | +38 |
| 2 | Miejsca aktywizacji zawodowej | 69 | 66 | -3 |
| | w tym | | | |
| | - staże | 41 | 38 | -3 |
| | - przygotowanie zawodowe dorosłych | 0 | 0 | 0 |
| | - prace społecznie użyteczne | 28 | 28 | 0 |
| Razem miejsca pracy i aktywizacji zawodowej | | 203 | 366 | +163 |