

POWIATOWY URZĄD PRACY

89-500 Tuchola
pl. Wolności 23

tel./fax (052) 5590800, (052) 5590801
e-mail: pup@tuchola.pl

Sytuacja na rynku pracy w powiecie tucholskim w miesiącu maju 2022 r.

Zarejestrowani bezrobotni wg miast i gmin

stan na koniec miesiąca maja 2021 roku

L.p.	Wyszczególnienie		Liczba bezrobotnych		Bezrobotni z prawem do zasiłku	
			Ogółem	Kobiety	Razem	Kobiety
1	Miasto	TUCHOLA	571	318	95	54
	obszar wiejski		305	173	54	35
2	Gmina	CEKCYN	264	148	52	30
3	Gmina	GOSTYCYN	199	116	35	20
4	Gmina	KĘSOWO	180	102	24	17
5	Gmina	LUBIEWO	178	115	29	24
6	Gmina	ŚLIWICE	223	128	57	30
Ogółem PUP			1920	1100	346	210
Zamieszkali na wsi w PUP			1349	782	251	156

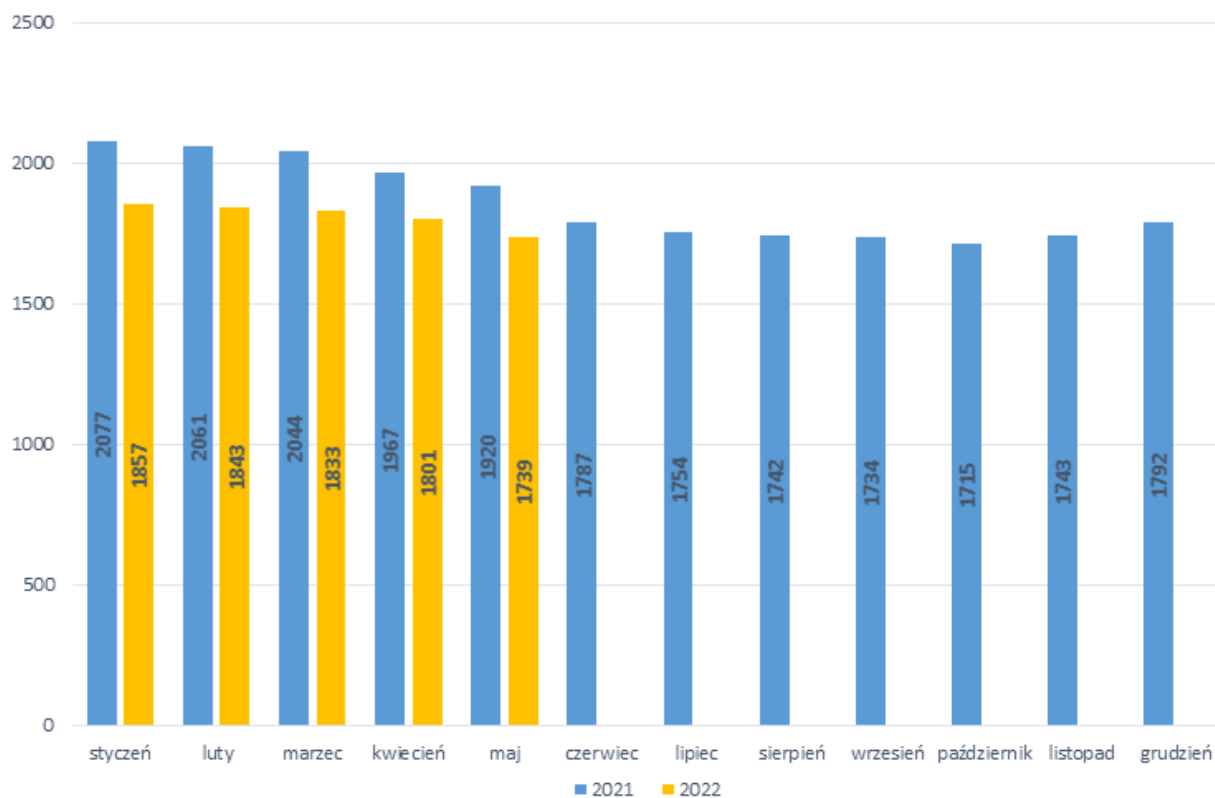
stan na koniec miesiąca maja 2022 roku

L.p.	Wyszczególnienie		Liczba bezrobotnych		Bezrobotni z prawem do zasiłku	
			Ogółem	Kobiety	Razem	Kobiety
1	Miasto	TUCHOLA	483	280	66	28
	obszar wiejski		273	157	40	22
2	Gmina	CEKCYN	230	142	43	32
3	Gmina	GOSTYCYN	183	115	27	16
4	Gmina	KĘSOWO	187	101	30	16
5	Gmina	LUBIEWO	182	124	44	32
6	Gmina	ŚLIWICE	201	117	56	29
Ogółem PUP			1739	1036	306	175
Zamieszkali na wsi w PUP			1256	756	240	147

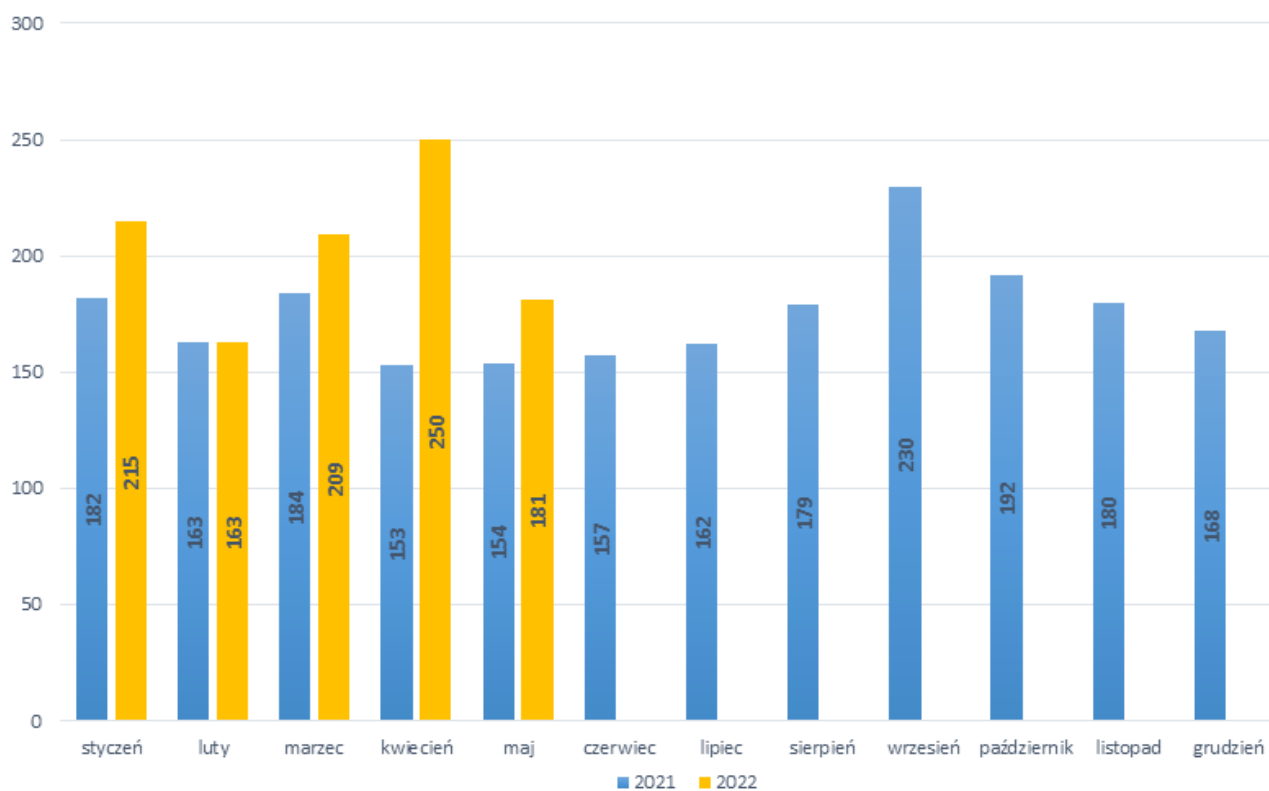
Stopa bezrobocia

Wyszczególnienie	05/2021	04/2022
Stopa bezrobocia powiat [%]	10,5	9,8
Stopa bezrobocia województwo [%]	8,7	7,3
Stopa bezrobocia Polska [%]	6,1	5,2

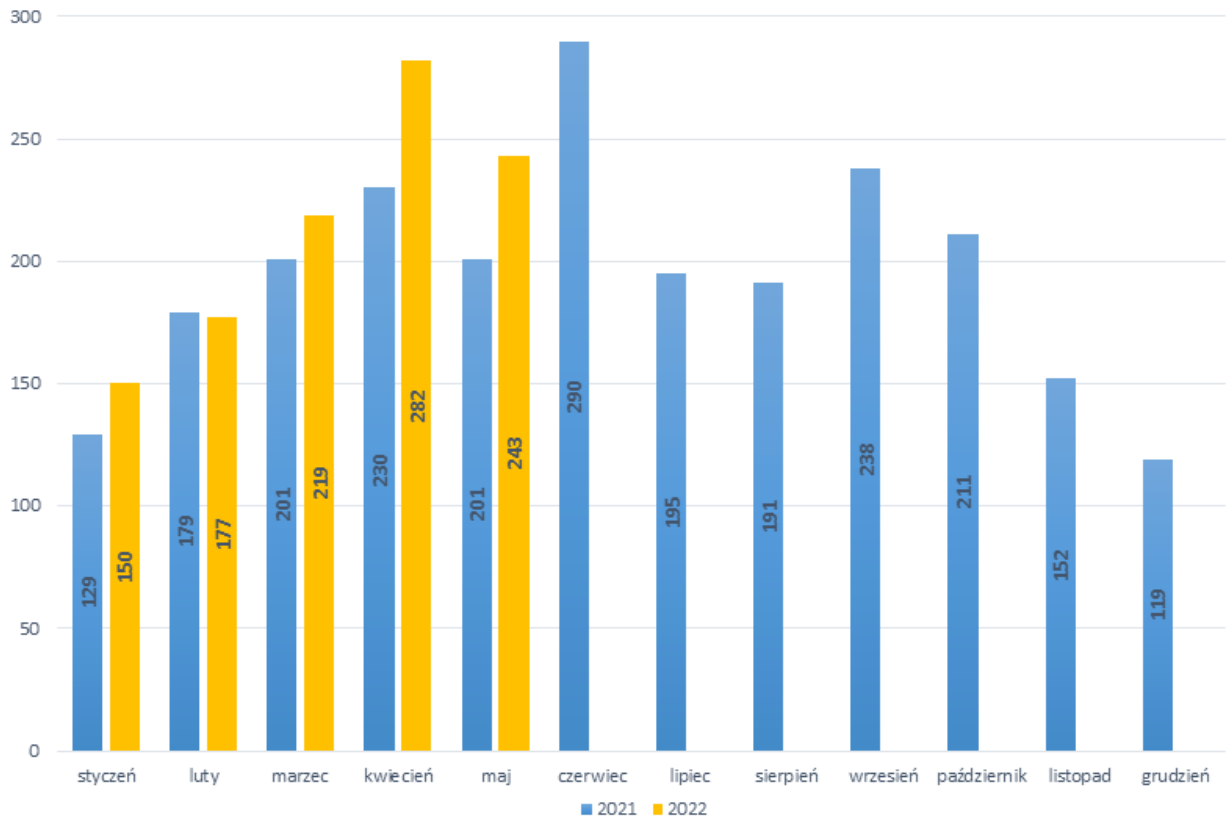
Bezrobotni w latach 2021-2022, stan w końcu miesiąca



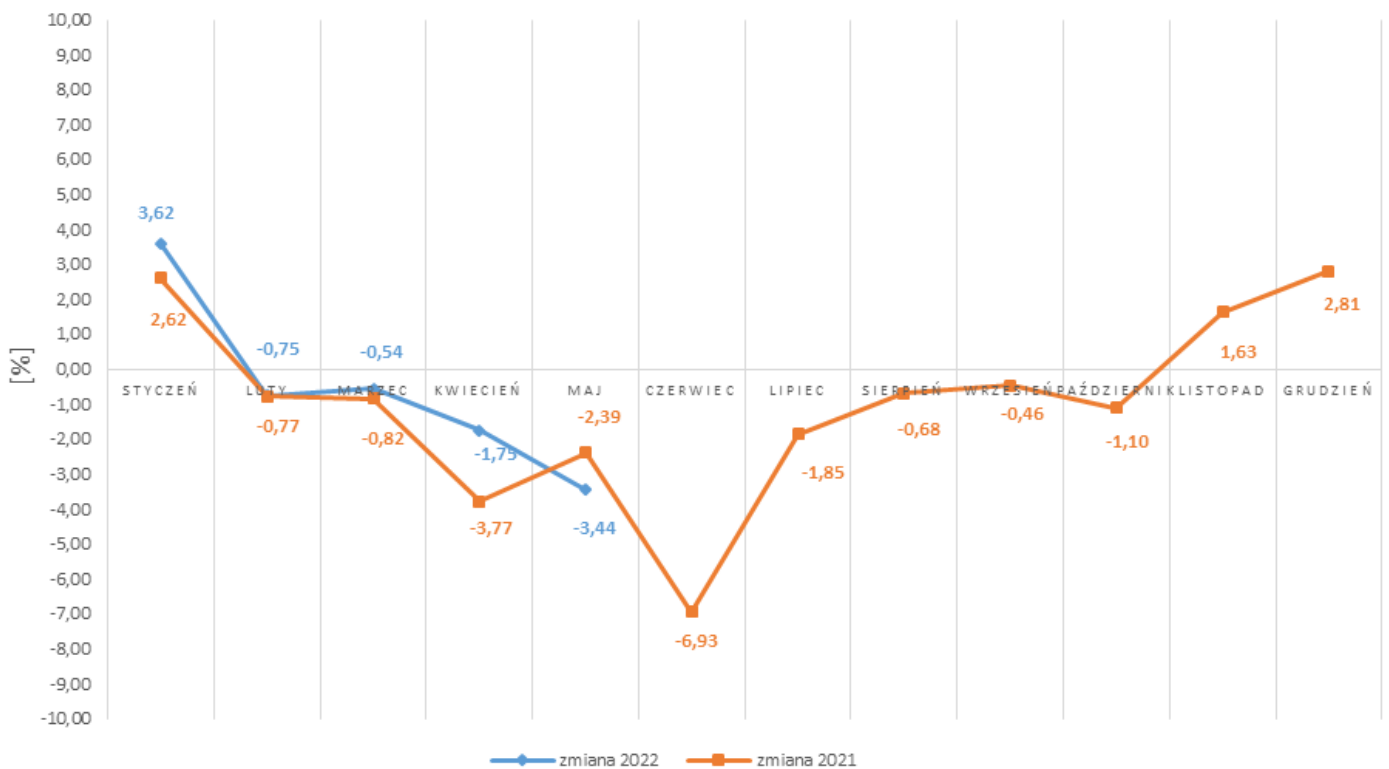
Napływ bezrobotnych w latach 2021-2022



Wyłączeni z ewidencji bezrobotnych "odpływ" w latach 2021-2022

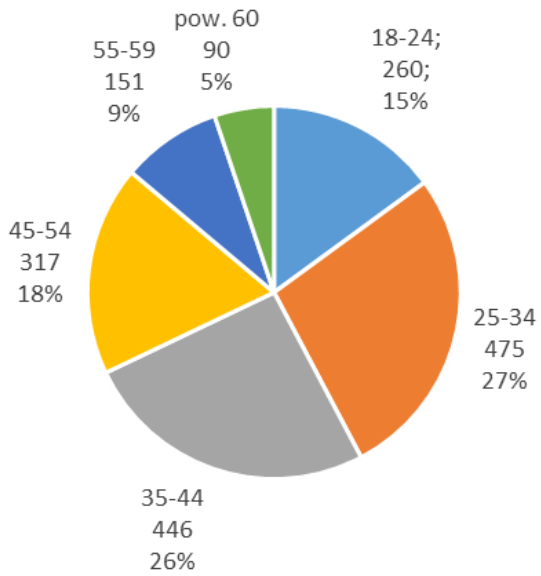


Zmiany (w %) w liczbie bezrobotnych w latach 2021-2022

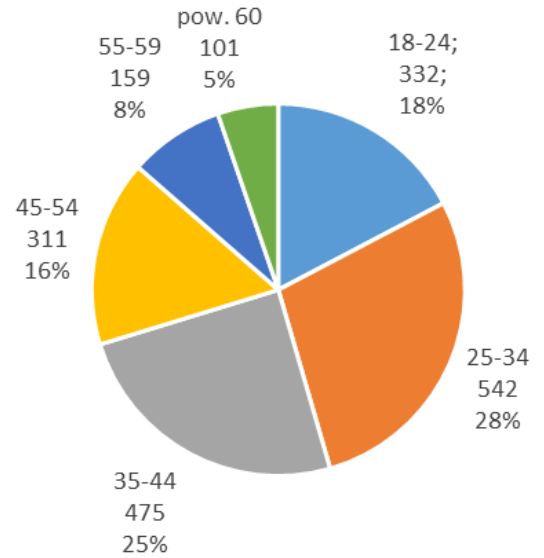


Bezrobotni wg wieku

05-2022

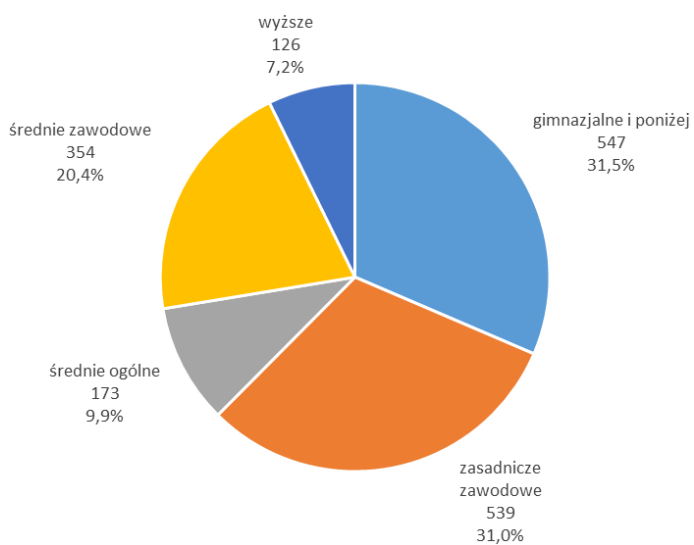


05-2021

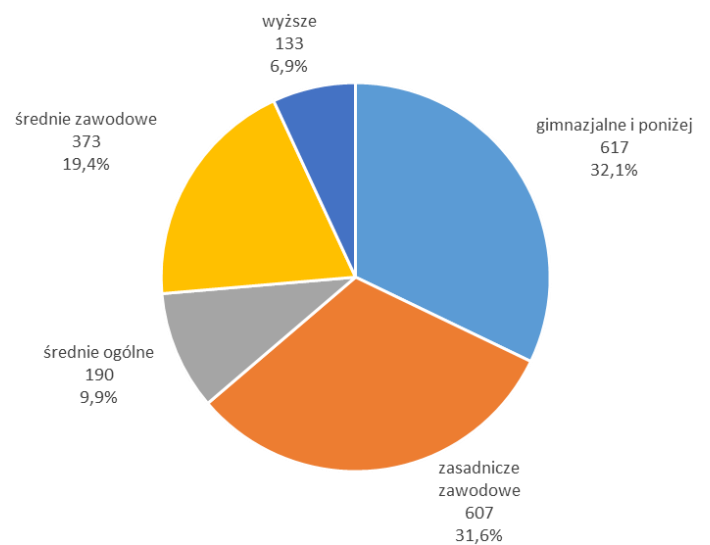


Bezrobotni wg poziomu wykształcenia

05-2022



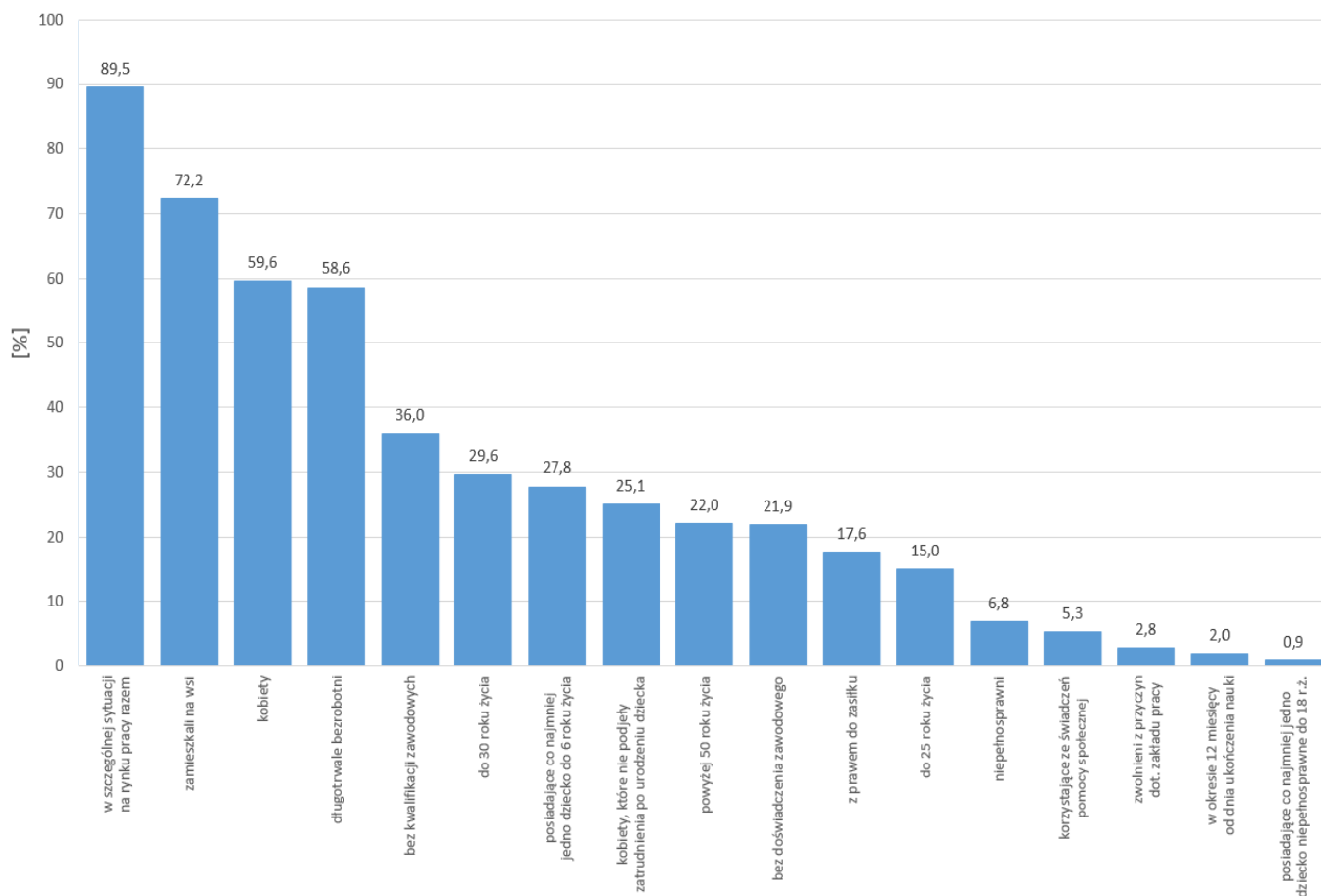
05-2021



STRUKTURA BEZROBOTNYCH W MAJU W LATACH 2021-2022

Wyszczególnienie		05/2021		05/2022	
		osoby		zmiana	w %
Ogółem		1 920	1 739	-181	-9,4
z tego osoby	poprzednio pracujące	1 668	1 474	-194	-11,6
	w tym zwolnione z przyczyn dotyczących zakładu pracy	69	49	-20	-29,0
	dotychczas nie pracujące	252	265	13	5,2
Wybrane kategorie bezrobotnych (z ogółem)					
Zamieszkali na wsi		1 349	1 256	-93	-6,9
w tym posiadający gospodarstwo rolne		14	11	-3	-21,4
Osoby w okresie do 12 miesięcy od dnia ukończenia nauki		51	34	-17	-33,3
Cudzoziemcy		10	42	32	320,0
Bez kwalifikacji zawodowych		701	626	-75	-10,7
Bez doświadczenia zawodowego		386	381	-5	-1,3
Kobiety, które nie podjęły zatrudnienia po urodzeniu dziecka		404	436	32	7,9
Osoby będące w szczególnej sytuacji na rynku pracy		1687	1557	-130	-7,7
z tego	do 30 roku życia	614	514	-100	-16,3
	w tym do 25 roku życia	332	260	-72	-21,7
	długotrwale bezrobotni	1 098	1 019	-79	-7,2
	powyżej 50 roku życia	404	383	-21	-5,2
	korzystające ze świadczeń z pomocy społecznej	92	92	0	0,0
	posiadające co najmniej jedno dziecko do 6 roku życia	491	483	-8	-1,6
	posiadające co najmniej jedno dziecko niepełnosprawne do 18 roku życia	17	16	-1	-5,9
	niepełnosprawni	110	119	9	8,2

Struktura społeczno-demograficzna bezrobotnych



BILANS BEZROBOTNYCH W MAJU W LATACH 2021-2022

Wyszczególnienie		05/2021	05/2022					
		osoby	zmiana	w %				
Bezrobotni według stanu w końcu miesiąca poprzedzającego sprawozdanie		1 967	1 801	-166	-8,4			
Bezrobotni zarejestrowani w miesiącu sprawozdawczym		154	181	27	17,5			
z tego	po raz pierwszy	43	51	8	18,6			
	po raz kolejny	111	130	19	17,1			
z wiersza	po pracach interwencyjnych	0	0	0	x			
	po robotach publicznych	0	1	1	x			
	po stażu	5	12	7	140,0			
	po odbyciu przygotowania zawodowego dorosłych	0	0	0	x			
	po szkoleniu	1	2	1	100,0			
	po pracach społecznie użytecznych	0	0	0	x			
Osoby wyłączone z ewidencji bezrobotnych w miesiącu sprawozdawczym		201	243	42	20,9			
z tego z przyczyn	podjęcia pracy w mies. sprawozdawczym		137	142	5	3,6		
	z tego	niesubsydiowanej	109	94	-15	-13,8		
		w tym	podjęcie działalności gospodarczej	4	4	0	0,0	
			pracy sezonowej	0	0	0	x	
	subsydiowanej		28	48	20	71,4		
	z tego	z tego	prac interwencyjnych	5	15	10	200,0	
			robót publicznych	12	7	-5	-41,7	
			podjęcia działalności gospodarczej	1	19	18	1800,0	
		w tym w ramach bonu na zasiedlenie		0	0	0	x	
		podjęcia pracy w ramach refundacji kosztów zatrudnienia bezrobotnego		9	2	-7	-77,8	
		z tego	podjęcia pracy poza miejscem zamieszkania w ramach bonu na zasiedlenie		1	0	-1	x
			podjęcia pracy w ramach bonu zatrudnieniowego		0	1	1	x
			podjęcia pracy w ramach świadczenia aktywizacyjnego		0	0	0	x
			podjęcia pracy w ramach grantu na telepracę		0	0	0	x
			podjęcia pracy w ramach refundacji składek na ubezpieczenie społeczne		0	0	0	x
			podjęcia pracy w ramach dofinansowania wynagrodzenia za zatrudnienie skierowanego bezrobotnego powyżej 50 roku życia		0	1	1	x
			inne		0	3	3	x
		rozpoczęcia szkolenia		2	2	0	0,0	
	w tym w ramach bonu szkoleniowego		0	0	0	x		
	rozpoczęcia stażu		10	31	21	210,0		
	w tym w ramach bonu stażowego		0	0	0	x		
	rozpoczęcia przygotowania zawodowego dorosłych		0	0	0	x		
	rozpoczęcia pracy społecznie użytecznej		18	1	-17	-94,4		
	w tym w ramach PAI		0	0	0	x		
	skierowanie do agencji zatrudnienia w ramach zlecenia działań aktywizacyjnych		0	0	0	x		
	odmowy bez uzasadnionej przyczyny przyjęcia propozycji odpowiedniej pracy lub innej formy pomocy, w tym w ramach PAI		0	1	1	x		
	niepotwierdzenia gotowości do pracy		8	22	14	175,0		
	dobrowolnej rezygnacji ze statusu bezrobotnego		10	30	20	200,0		
	podjęcia nauki		0	0	0	x		
	osiągnięcia wieku emerytalnego		2	3	1	50,0		
nabycia praw emerytalnych lub rentowych		1	2	1	100,0			
nabycia praw do świadczenia przedemerytalnego		3	1	-2	-66,7			
innych		10	8	-2	-20,0			
Bezrobotni według stanu w końcu miesiąca sprawozdawczego		1 920	1 739	-181	-9,4			
w tym zarejestrowani po raz pierwszy		302	270	-32	-10,6			

BILANS BEZROBOTNYCH STYCZEŃ-MAJ W LATACH 2021-2022

Wyszczególnienie		01-05/2021		01-05/2022			
		osoby		zmiana	w %		
Bezrobotni według stanu w końcu miesiąca poprzedzającego sprawozdanie		2 024	1 792	-232	-11,5		
Bezrobotni zarejestrowani w miesiącu sprawozdawczym		836	1 018	182	21,8		
z tego	po raz pierwszy	159	256	97	61,0		
	po raz kolejny	677	762	85	12,6		
z wiersza	po pracach interwencyjnych	2	4	2	100,0		
	po robotach publicznych	1	1	0	0,0		
	po stażu	10	26	16	160,0		
	po odbyciu przygotowania zawodowego dorosłych	0	0	0	x		
	po szkoleniu	6	59	53	883,3		
	po pracach społecznie użytecznych	7	9	2	28,6		
Osoby wyłączone z ewidencji bezrobotnych w miesiącu sprawozdawczym		940	1 071	131	13,9		
z tego z przyczyn	podjęcia pracy w mies. sprawozdawczym		667	660	-7	-1,0	
	w tym	niesubsydiowanej	484	440	-44	-9,1	
		podjęcie działalności gospodarczej	13	18	5	38,5	
		pracy sezonowej	0	0	0	x	
	subsydiowanej		183	220	37	20,2	
	z tego	z tego	prac interwencyjnych	41	81	40	97,6
			robót publicznych	65	63	-2	-3,1
			podjęcia działalności gospodarczej	42	51	9	21,4
			w tym w ramach bonu na zasiedlenie	0	1	1	x
			podjęcia pracy w ramach refundacji kosztów zatrudnienia bezrobotnego	26	9	-17	-65,4
			podjęcia pracy poza miejscem zamieszkania w ramach bonu na zasiedlenie	6	4	-2	-33,3
			podjęcia pracy w ramach bonu zatrudnieniowego	0	4	4	x
			podjęcia pracy w ramach świadczenia aktywizacyjnego	0	0	0	x
			podjęcia pracy w ramach grantu na telepracę	0	0	0	x
			podjęcia pracy w ramach refundacji składek na ubezpieczenie społeczne	0	0	0	x
			podjęcia pracy w ramach dofinansowania wynagrodzenia za zatrudnienie skierowanego bezrobotnego powyżej 50 roku życia	2	5	3	150,0
			inne	1	3	2	200,0
			rozpoczęcia szkolenia		8	60	52
	w tym w ramach bonu szkoleniowego		0	0	0	x	
	rozpoczęcia stażu		49	95	46	93,9	
	w tym w ramach bonu stażowego		0	0	0	x	
	rozpoczęcia przygotowania zawodowego dorosłych		0	0	0	x	
	rozpoczęcia pracy społecznie użytecznej		35	35	0	0,0	
	w tym w ramach PAI		0	0	0	x	
	skierowanie do agencji zatrudnienia w ramach zlecenia działań aktywizacyjnych		0	0	0	x	
	odmowy bez uzasadnionej przyczyny przyjęcia propozycji odpowiedniej pracy lub innej formy pomocy, w tym w ramach PAI		1	2	1	100,0	
	niepotwierdzenia gotowości do pracy		33	75	42	127,3	
	dobrowolnej rezygnacji ze statusu bezrobotnego		36	72	36	100,0	
	podjęcia nauki		0	0	0	x	
	osiągnięcia wieku emerytalnego		19	10	-9	-47,4	
nabycia praw emerytalnych lub rentowych		5	4	-1	-20,0		
nabycia praw do świadczenia przedemerytalnego		18	6	-12	-66,7		
innych		69	52	-17	-24,6		
Bezrobotni według stanu w końcu miesiąca sprawozdawczego		1 920	1 739	-181	-9,4		
w tym zarejestrowani po raz pierwszy		302	270	-32	-10,6		

Niepełnosprawni

Lp.	Wyszczególnienie	05/2021	05/2022	wzrost/spadek
1	Liczba zarejestrowanych ogółem	130	139	+9
	z tego:			
	- niepełnosprawni poszukujący pracy niepozostający w zatrudnieniu	20	20	0
	- niepełnosprawni bezrobotni	110	119	+9
2	Bezrobotni niepełnosprawni z prawem do zasiłku	24	24	0
3	Zarejestrowani od początku roku	63	56	-7
4	Niepełnosprawni, którzy podjęli pracę od początku roku	34	40	+6

Miejsca pracy i aktywizacji zgłoszone do urzędu

Lp.	Wyszczególnienie	01-05/2021	01-05/2022	wzrost/spadek
1	Miejsca pracy ogółem	288	517	+229
	w tym na pracę subsydiowaną	176	178	+2
2	Miejsca aktywizacji zawodowej	100	157	+57
	w tym			
	- staże	65	117	+52
	- przygotowanie zawodowe dorosłych	0	0	0
	- prace społecznie użyteczne	35	40	+5
Razem miejsca pracy i aktywizacji zawodowej		388	674	+286