



POWIATOWY URZĄD PRACY

89-500 Tuchola
pl. Wolności 23

tel./fax (052) 5590800, (052) 5590801
e-mail: pup@tuchola.pl

Sytuacja na rynku pracy w powiecie tucholskim w miesiącu grudniu 2022 r.

Zarejestrowani bezrobotni wg miast i gmin

stan na koniec miesiąca grudnia 2021 roku

L.p.	Wyszczególnienie		Liczba bezrobotnych		Bezrobotni z prawem do zasiłku	
			Ogółem	Kobiety	Razem	Kobiety
1	Miasto	TUCHOLA	501	274	74	37
	obszar wiejski		272	152	56	30
2	Gmina	CEKCYN	230	136	51	30
3	Gmina	GOSTYCYN	209	117	34	17
4	Gmina	KĘSOWO	191	95	28	16
5	Gmina	LUBIEWO	185	117	33	23
6	Gmina	ŚLIWICE	204	120	44	26
Ogółem PUP			1792	1011	320	179
Zamieszkali na wsi w PUP			1291	737	246	142

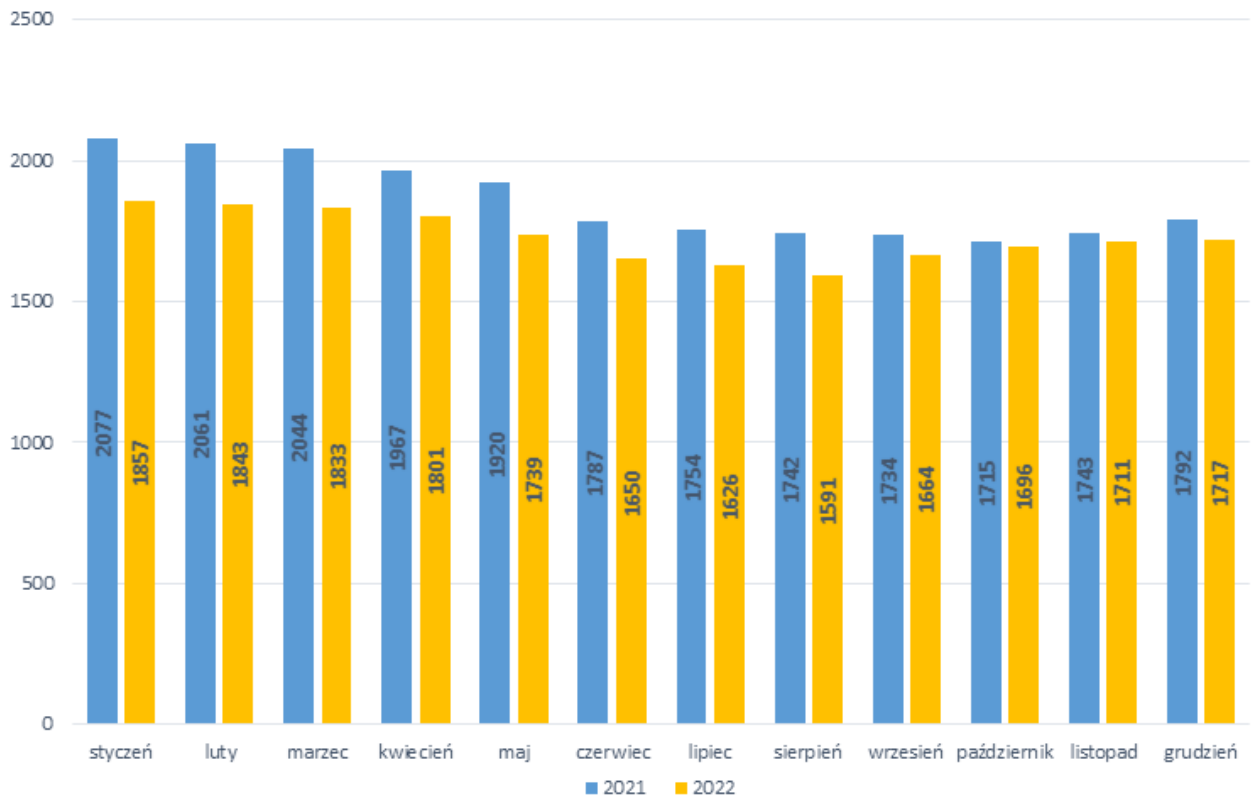
stan na koniec miesiąca grudnia 2022 roku

L.p.	Wyszczególnienie		Liczba bezrobotnych		Bezrobotni z prawem do zasiłku	
			Ogółem	Kobiety	Razem	Kobiety
1	Miasto	TUCHOLA	471	249	85	46
	obszar wiejski		265	143	47	31
2	Gmina	CEKCYN	232	134	44	28
3	Gmina	GOSTYCYN	173	91	28	17
4	Gmina	KĘSOWO	167	93	26	15
5	Gmina	LUBIEWO	202	128	39	25
6	Gmina	ŚLIWICE	207	111	46	23
Ogółem PUP			1717	949	315	185
Zamieszkali na wsi w PUP			1246	700	230	139

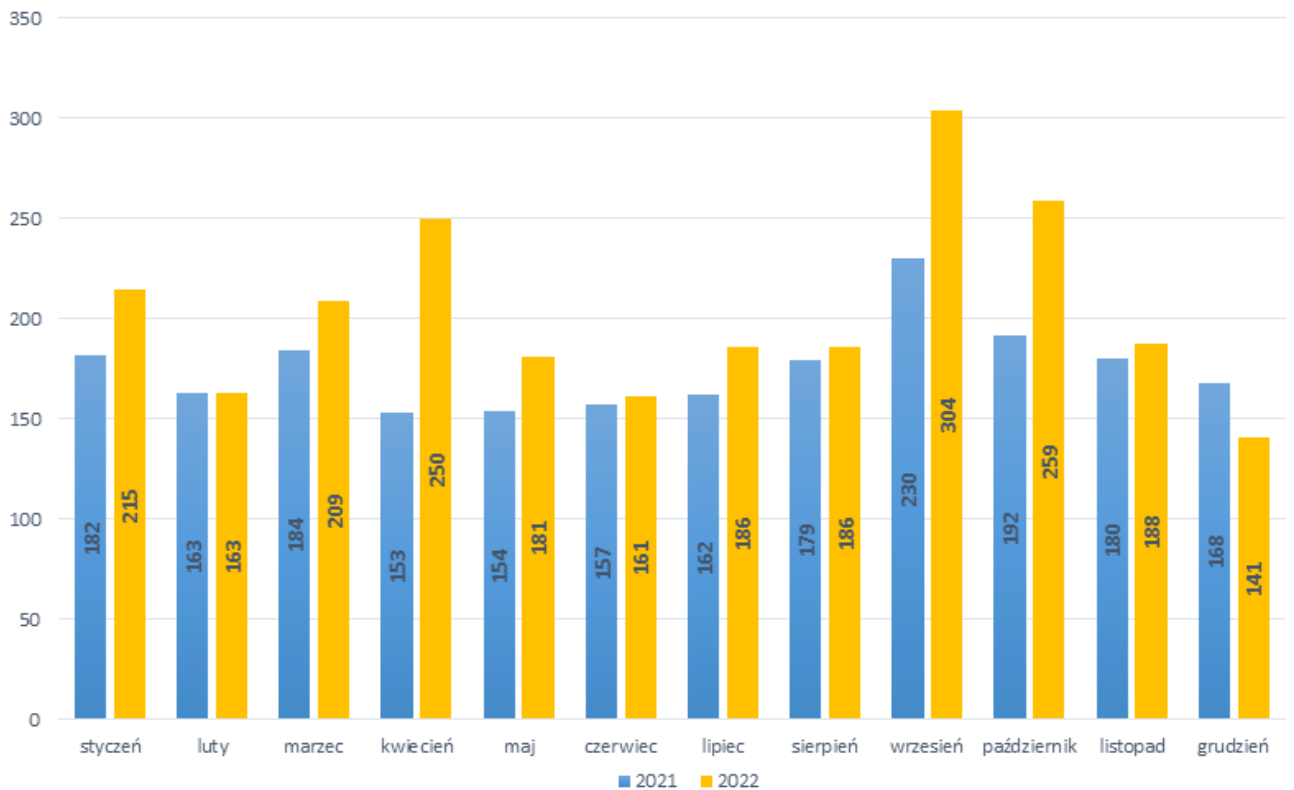
Stopa bezrobocia

Wyszczególnienie	12/2021	11/2022
Stopa bezrobocia powiat [%]	10,6	10,1
Stopa bezrobocia województwo [%]	8,1	7,2
Stopa bezrobocia Polska [%]	5,8	5,1

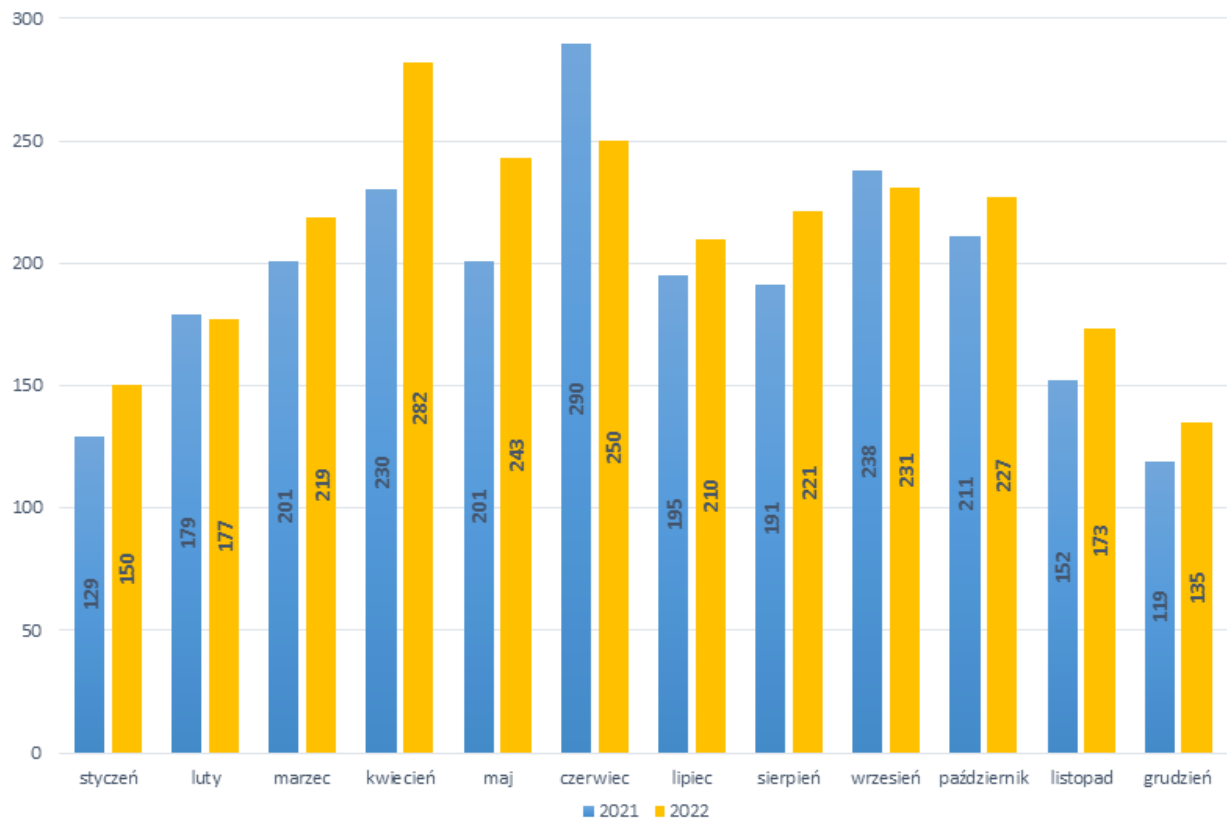
Bezrobotni w latach 2021-2022, stan w końcu miesiąca



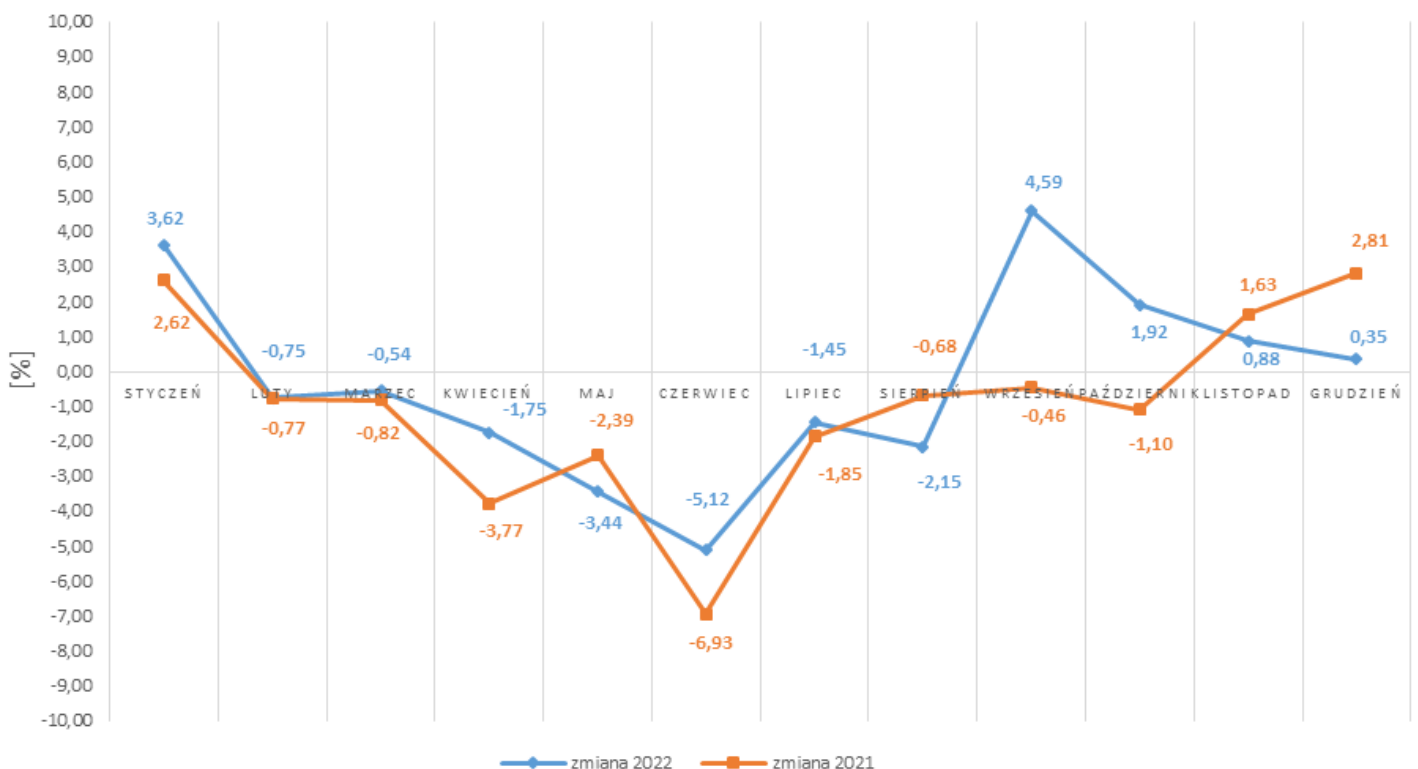
Napływ bezrobotnych w latach 2021-2022



Wyłączeni z ewidencji bezrobotnych "odpływ" w latach 2021-2022

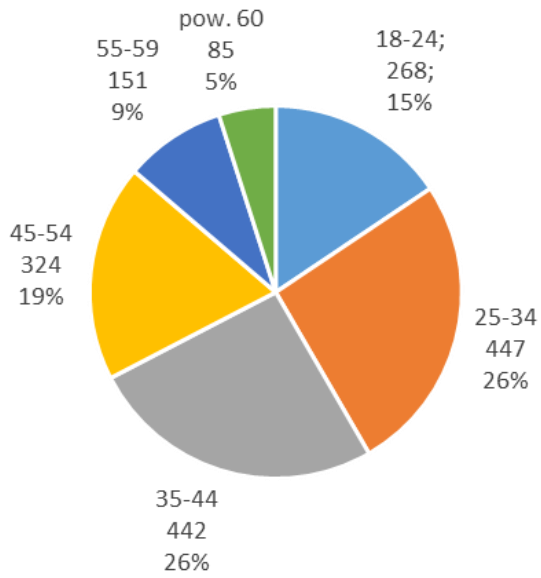


Zmiany (w %) w liczbie bezrobotnych w latach 2021-2022

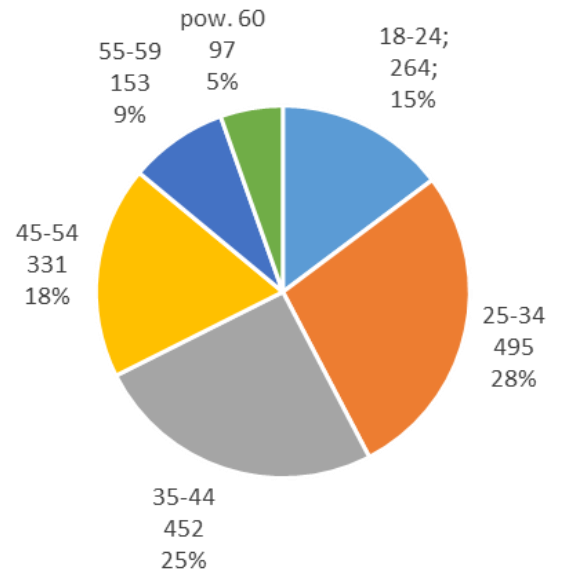


Bezrobotni wg wieku

12-2022

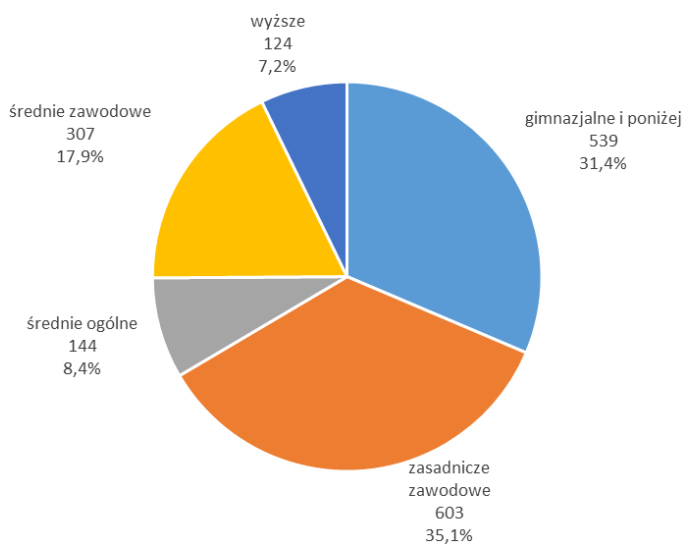


12-2021

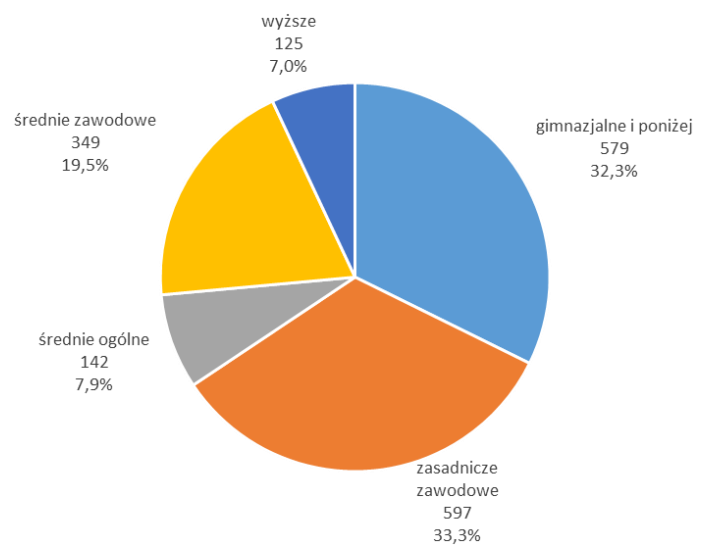


Bezrobotni wg poziomu wykształcenia

12-2022



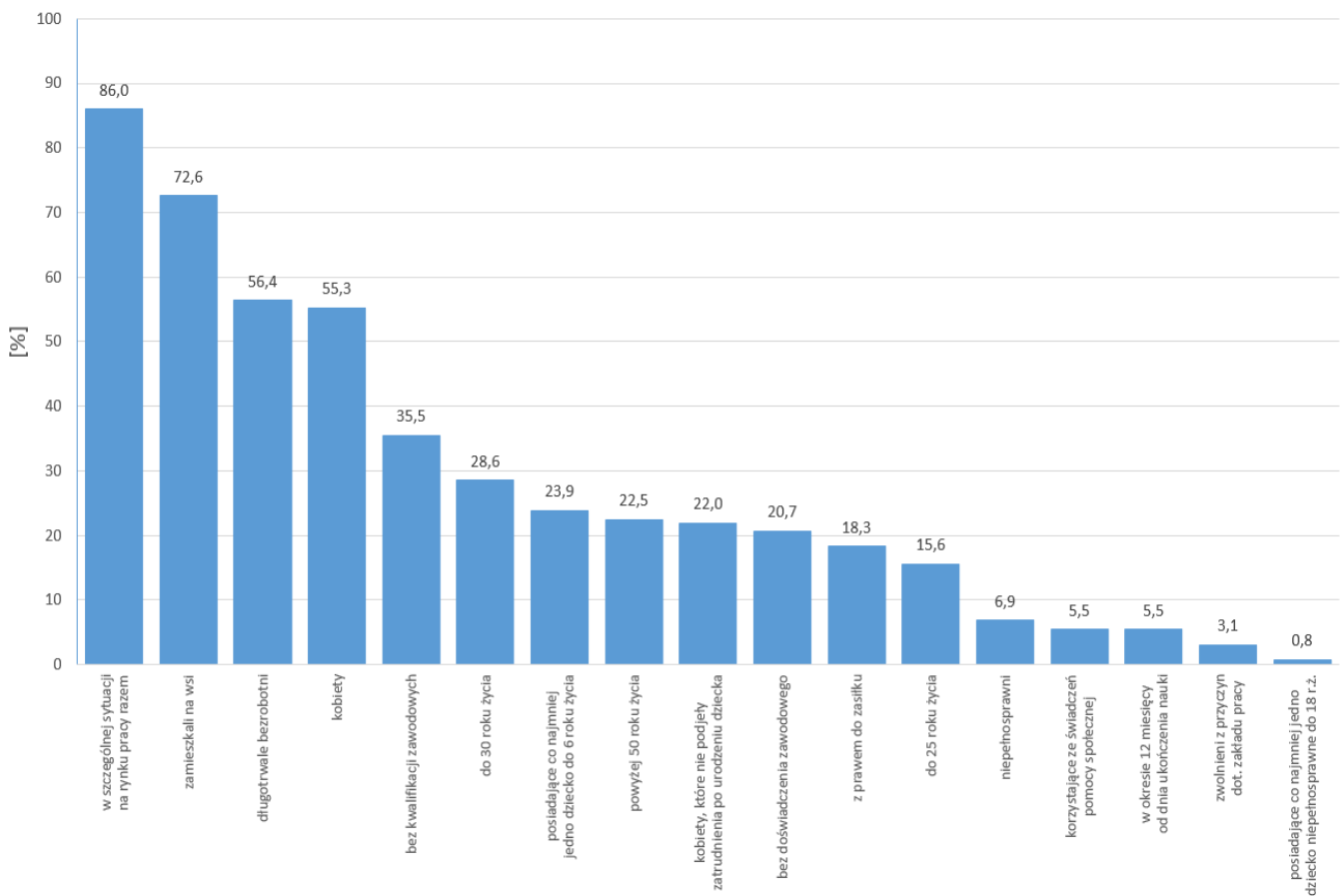
12-2021



STRUKTURA BEZROBOTNYCH W GRUDNIU W LATACH 2021-2022

Wyszczególnienie		12/2021		12/2022	
		osoby		zmiana	w %
Ogółem		1 792	1 717	-75	-4,2
z tego osoby	poprzednio pracujące	1 564	1 478	-86	-5,5
	w tym zwolnione z przyczyn dotyczących zakładu pracy	47	53	6	12,8
	dotychczas nie pracujące	228	239	11	4,8
Wybrane kategorie bezrobotnych (z ogółem)					
Zamieszkali na wsi		1 291	1 246	-45	-3,5
w tym posiadający gospodarstwo rolne		11	11	0	0,0
Osoby w okresie do 12 miesięcy od dnia ukończenia nauki		57	94	37	64,9
Cudzoziemcy		9	34	25	277,8
Bez kwalifikacji zawodowych		623	610	-13	-2,1
Bez doświadczenia zawodowego		338	356	18	5,3
Kobiety, które nie podjęły zatrudnienia po urodzeniu dziecka		400	377	-23	-5,8
Osoby będące w szczególnej sytuacji na rynku pracy		1581	1477	-104	-6,6
z tego	do 30 roku życia	536	491	-45	-8,4
	w tym do 25 roku życia	264	268	4	1,5
	długotrwale bezrobotni	1 055	969	-86	-8,2
	powyżej 50 roku życia	406	386	-20	-4,9
	korzystające ze świadczeń z pomocy społecznej	103	94	-9	-8,7
	posiadające co najmniej jedno dziecko do 6 roku życia	460	410	-50	-10,9
	posiadające co najmniej jedno dziecko niepełnosprawne do 18 roku życia	13	14	1	7,7
	niepełnosprawni	130	119	-11	-8,5

Struktura społeczno-demograficzna bezrobotnych



BILANS BEZROBOTNYCH W GRUDNIU W LATACH 2021-2022

Wyszczególnienie		12/2021	12/2022					
		osoby	zmiana	w %				
Bezrobotni według stanu w końcu miesiąca poprzedzającego sprawozdanie		1 743	1 711	-32	-1,8			
Bezrobotni zarejestrowani w miesiącu sprawozdawczym		168	141	-27	-16,1			
z tego	po raz pierwszy	26	24	-2	-7,7			
	po raz kolejny	142	117	-25	-17,6			
z większa	po pracach interwencyjnych	0	0	0	x			
	po robotach publicznych	0	0	0	x			
	po stażu	9	17	8	88,9			
	po odbyciu przygotowania zawodowego dorosłych	0	0	0	x			
	po szkoleniu	3	3	0	0,0			
	po pracach społecznie użytecznych	5	3	-2	-40,0			
Osoby wyłączone z ewidencji bezrobotnych w miesiącu sprawozdawczym		119	135	16	13,4			
z tego z przyczyn	podjęcia pracy w mies. sprawozdawczym		85	98	13	15,3		
	z tego	niesubsydiowanej	73	77	4	5,5		
		w tym	podjęcie działalności gospodarczej	0	2	2	x	
			pracy sezonowej	0	0	0	x	
	subsydiowanej		12	21	9	75,0		
	z tego	z tego	prac interwencyjnych	0	4	4	x	
			robót publicznych	1	0	-1	x	
			podjęcia działalności gospodarczej	0	4	4	x	
			w tym w ramach bonu na zasiedlenie	0	0	0	x	
			podjęcia pracy w ramach refundacji kosztów zatrudnienia bezrobotnego	10	12	2	20,0	
			podjęcia pracy poza miejscem zamieszkania w ramach bonu na zasiedlenie	1	1	0	0,0	
			podjęcia pracy w ramach bonu zatrudnieniowego	0	0	0	x	
			podjęcia pracy w ramach świadczenia aktywizacyjnego	0	0	0	x	
			podjęcia pracy w ramach grantu na telepracę	0	0	0	x	
			podjęcia pracy w ramach refundacji składek na ubezpieczenie społeczne	0	0	0	x	
			podjęcia pracy w ramach dofinansowania wynagrodzenia za zatrudnienie skierowanego bezrobotnego powyżej 50 roku życia	0	0	0	x	
			inne	0	0	0	x	
			rozpoczęcia szkolenia		0	1	1	x
			w tym w ramach bonu szkoleniowego		0	0	0	x
	rozpoczęcia stażu		1	0	-1	x		
	w tym w ramach bonu stażowego		0	0	0	x		
	rozpoczęcia przygotowania zawodowego dorosłych		0	0	0	x		
	rozpoczęcia pracy społecznie użytecznej		0	0	0	x		
	w tym w ramach PAI		0	0	0	x		
	skierowanie do agencji zatrudnienia w ramach zlecenia działań aktywizacyjnych		0	0	0	x		
	odmowy bez uzasadnionej przyczyny przyjęcia propozycji odpowiedniej pracy lub innej formy pomocy, w tym w ramach PAI		0	0	0	x		
	niepotwierdzenia gotowości do pracy		18	15	-3	-16,7		
dobrowolnej rezygnacji ze statusu bezrobotnego		2	7	5	250,0			
podjęcia nauki		0	0	0	x			
osiągnięcia wieku emerytalnego		1	3	2	200,0			
nabycia praw emerytalnych lub rentowych		2	1	-1	-50,0			
nabycia praw do świadczenia przedemerytalnego		0	1	1	x			
innych		10	9	-1	-10,0			
Bezrobotni według stanu w końcu miesiąca sprawozdawczego		1 792	1 717	-75	-4,2			
w tym zarejestrowani po raz pierwszy		249	267	18	7,2			

BILANS BEZROBOTNYCH STYCZEŃ-GRUDZIEŃ W LATACH 2021-2022

Wyszczególnienie		01-12/2021		01-12/2022			
		osoby		zmiana	w %		
Bezrobotni według stanu w końcu miesiąca poprzedzającego sprawozdanie		2 024	1 792	-232	-11,5		
Bezrobotni zarejestrowani w miesiącu sprawozdawczym		2 104	2 443	339	16,1		
z tego	po raz pierwszy	394	576	182	46,2		
	po raz kolejny	1 710	1 867	157	9,2		
z wiersza	po pracach interwencyjnych	4	6	2	50,0		
	po robotach publicznych	4	2	-2	-50,0		
	po stażu	98	132	34	34,7		
	po odbyciu przygotowania zawodowego dorosłych	0	0	0	x		
	po szkoleniu	20	115	95	475,0		
	po pracach społecznie użytecznych	36	31	-5	-13,9		
Osoby wyłączone z ewidencji bezrobotnych w miesiącu sprawozdawczym		2 336	2 518	182	7,8		
z tego z przyczyn	podjęcia pracy w mies. sprawozdawczym		1 699	1 539	-160	-9,4	
	w tym	niesubsydiowanej	1 252	1 094	-158	-12,6	
		podjęcie działalności gospodarczej	35	38	3	8,6	
		pracy sezonowej	0	0	0	x	
		subsydiowanej	447	445	-2	-0,4	
	z tego	z tego	prac interwencyjnych	160	147	-13	-8,1
			robót publicznych	99	117	18	18,2
			podjęcia działalności gospodarczej	82	76	-6	-7,3
			w tym w ramach bonu na zasiedlenie	0	1	1	x
			podjęcia pracy w ramach refundacji kosztów zatrudnienia bezrobotnego	79	74	-5	-6,3
			podjęcia pracy poza miejscem zamieszkania w ramach bonu na zasiedlenie	14	12	-2	-14,3
			podjęcia pracy w ramach bonu zatrudnieniowego	6	8	2	33,3
			podjęcia pracy w ramach świadczenia aktywizacyjnego	0	0	0	x
			podjęcia pracy w ramach grantu na telepracę	0	0	0	x
			podjęcia pracy w ramach refundacji składek na ubezpieczenie społeczne	0	0	0	x
			podjęcia pracy w ramach dofinansowania wynagrodzenia za zatrudnienie skierowanego bezrobotnego powyżej 50 roku życia	3	8	5	166,7
			inne	4	3	-1	-25,0
				rozpoczęcia szkolenia	20	116	96
		w tym w ramach bonu szkoleniowego	0	0	0	x	
		rozpoczęcia stażu	110	165	55	50,0	
		w tym w ramach bonu stażowego	0	0	0	x	
		rozpoczęcia przygotowania zawodowego dorosłych	0	0	0	x	
		rozpoczęcia pracy społecznie użytecznej	40	44	4	10,0	
		w tym w ramach PAI	0	0	0	x	
		skierowanie do agencji zatrudnienia w ramach zlecenia działań aktywizacyjnych	0	0	0	x	
		odmowy bez uzasadnionej przyczyny przyjęcia propozycji odpowiedniej pracy lub innej formy pomocy, w tym w ramach PAI	1	5	4	400,0	
		niepotwierdzenia gotowości do pracy	136	263	127	93,4	
	dobrowolnej rezygnacji ze statusu bezrobotnego	118	191	73	61,9		
	podjęcia nauki	9	7	-2	-22,2		
	osiągnięcia wieku emerytalnego	38	30	-8	-21,1		
	nabycia praw emerytalnych lub rentowych	10	7	-3	-30,0		
	nabycia praw do świadczenia przedemerytalnego	26	14	-12	-46,2		
	innych	129	137	8	6,2		
Bezrobotni według stanu w końcu miesiąca sprawozdawczego		1 792	1 717	-75	-4,2		
w tym zarejestrowani po raz pierwszy		249	267	18	7,2		

Niepełnosprawni

Lp.	Wyszczególnienie	12/2021	12/2022	wzrost/spadek
1	Liczba zarejestrowanych ogółem z tego:	150	136	-14
	- niepełnosprawni poszukujący pracy niepozostający w zatrudnieniu	20	17	-3
	- niepełnosprawni bezrobotni	130	119	-11
2	Bezrobotni niepełnosprawni z prawem do zasiłku	28	24	-4
3	Zarejestrowani od początku roku	152	138	-14
4	Niepełnosprawni, którzy podjęli pracę od początku roku	92	91	-1

Miejsca pracy i aktywizacji zgłoszone do urzędu

Lp.	Wyszczególnienie	01-12/2021	01-12/2022	wzrost/spadek
1	Miejsca pracy ogółem	861	1285	+424
	w tym na pracę subsydiowaną	346	344	-2
2	Miejsca aktywizacji zawodowej	159	223	+64
	w tym			
	- staże	120	173	+53
	- przygotowanie zawodowe dorosłych	0	0	0
	- prace społecznie użyteczne	39	50	+11
Razem miejsca pracy i aktywizacji zawodowej		1020	1508	+488