



POWIATOWY URZĄD PRACY

89-500 Tuchola
pl. Wolności 23

tel./fax (052) 5590800, (052) 5590801
e-mail: pup@tuchola.pl

Sytuacja na rynku pracy w powiecie tucholskim w miesiącu wrześniu 2021 r.

Zarejestrowani bezrobotni wg miast i gmin

stan na koniec miesiąca września 2020 roku

L.p.	Wyszczególnienie		Liczba bezrobotnych		Bezrobotni z prawem do zasiłku	
			Ogółem	Kobiety	Razem	Kobiety
1	Miasto	TUCHOLA	569	305	105	51
	obszar wiejski		322	172	62	35
2	Gmina	CEKCYN	264	146	73	34
3	Gmina	GOSTYCYN	193	113	35	22
4	Gmina	KĘSOWO	198	114	37	19
5	Gmina	LUBIEWO	184	114	44	23
6	Gmina	ŚLIWICE	243	123	73	28
Ogółem PUP			1973	1087	429	212
Zamieszkali na wsi w PUP			1404	782	324	161

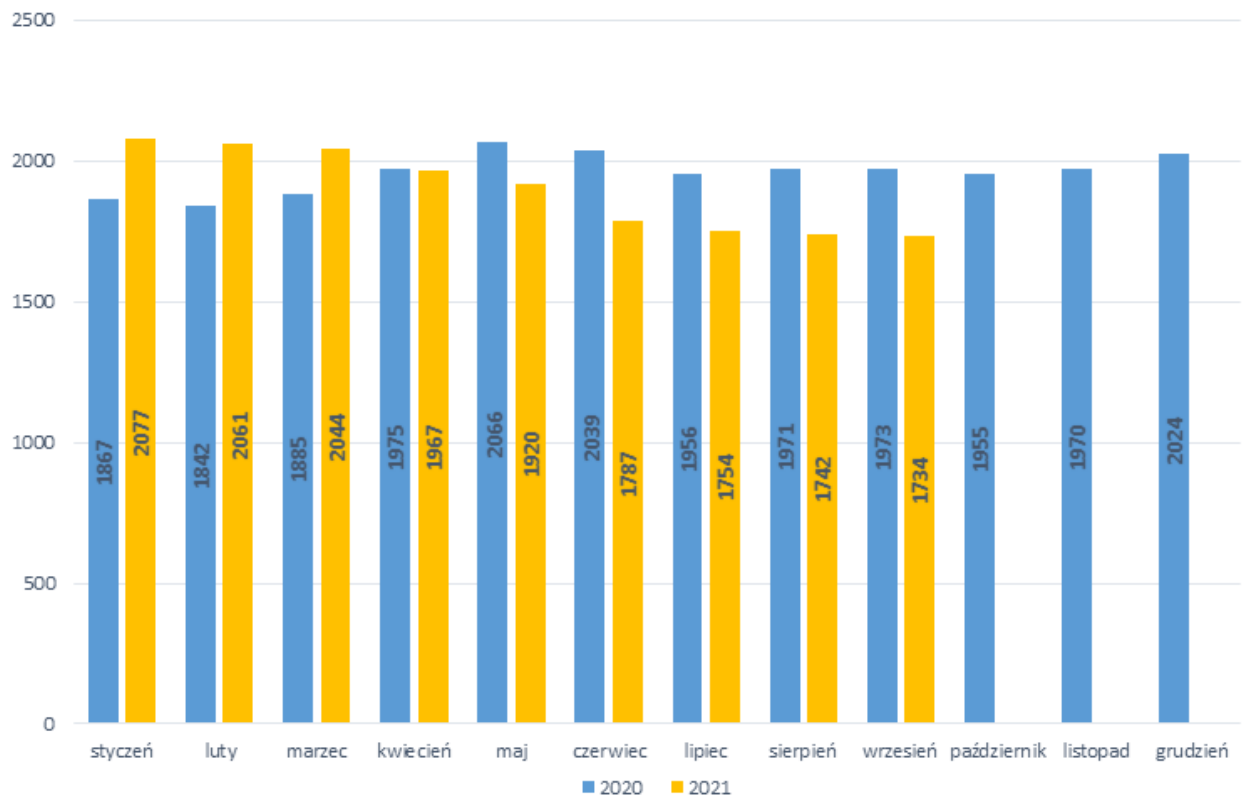
stan na koniec miesiąca września 2021 roku

L.p.	Wyszczególnienie		Liczba bezrobotnych		Bezrobotni z prawem do zasiłku	
			Ogółem	Kobiety	Razem	Kobiety
1	Miasto	TUCHOLA	500	282	70	40
	obszar wiejski		270	154	39	22
2	Gmina	CEKCYN	241	136	49	32
3	Gmina	GOSTYCYN	192	112	34	19
4	Gmina	KĘSOWO	171	96	20	17
5	Gmina	LUBIEWO	158	100	26	20
6	Gmina	ŚLIWICE	202	124	43	31
Ogółem PUP			1734	1004	281	181
Zamieszkali na wsi w PUP			1234	722	211	141

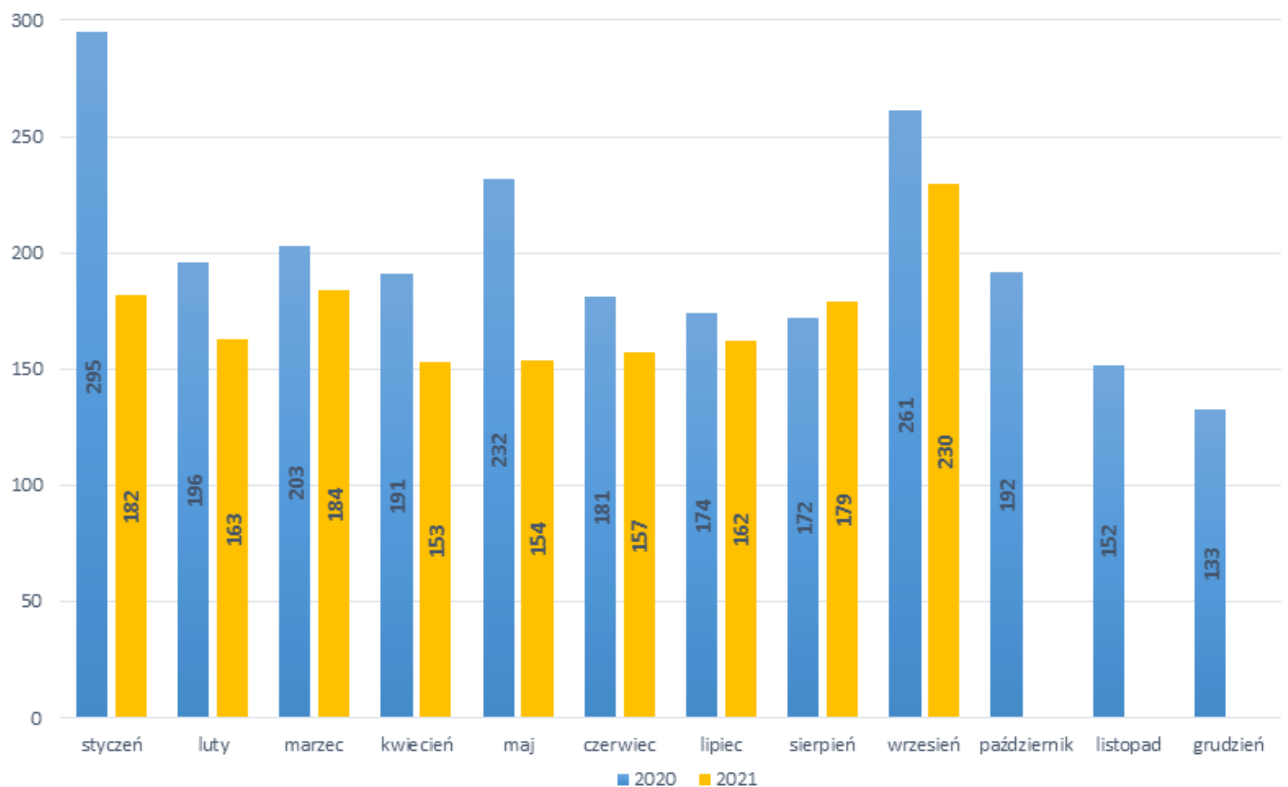
Stopa bezrobocia

Wyszczególnienie	09/2020	08/2021
Stopa bezrobocia powiat [%]	10,8	9,7
Stopa bezrobocia województwo [%]	8,7	8,1
Stopa bezrobocia Polska [%]	6,1	5,8

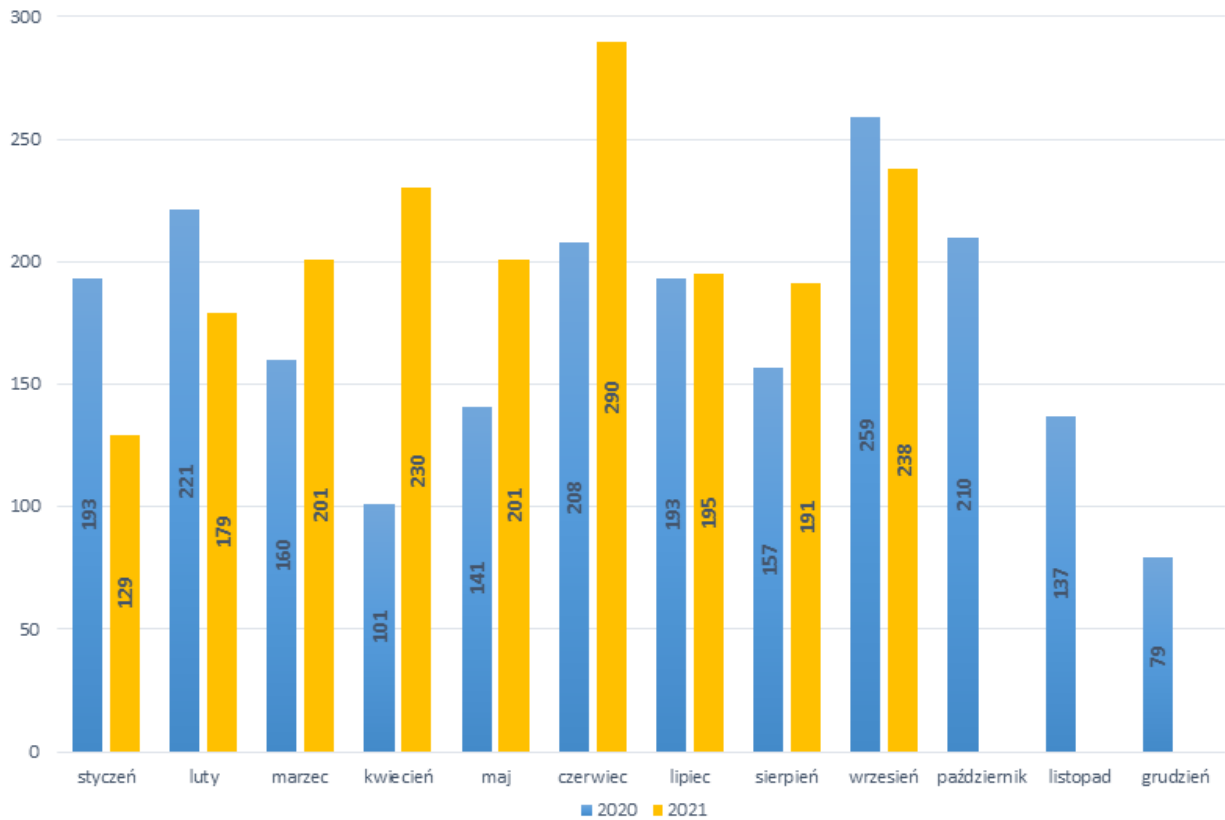
Bezrobotni w latach 2020-2021, stan w końcu miesiąca



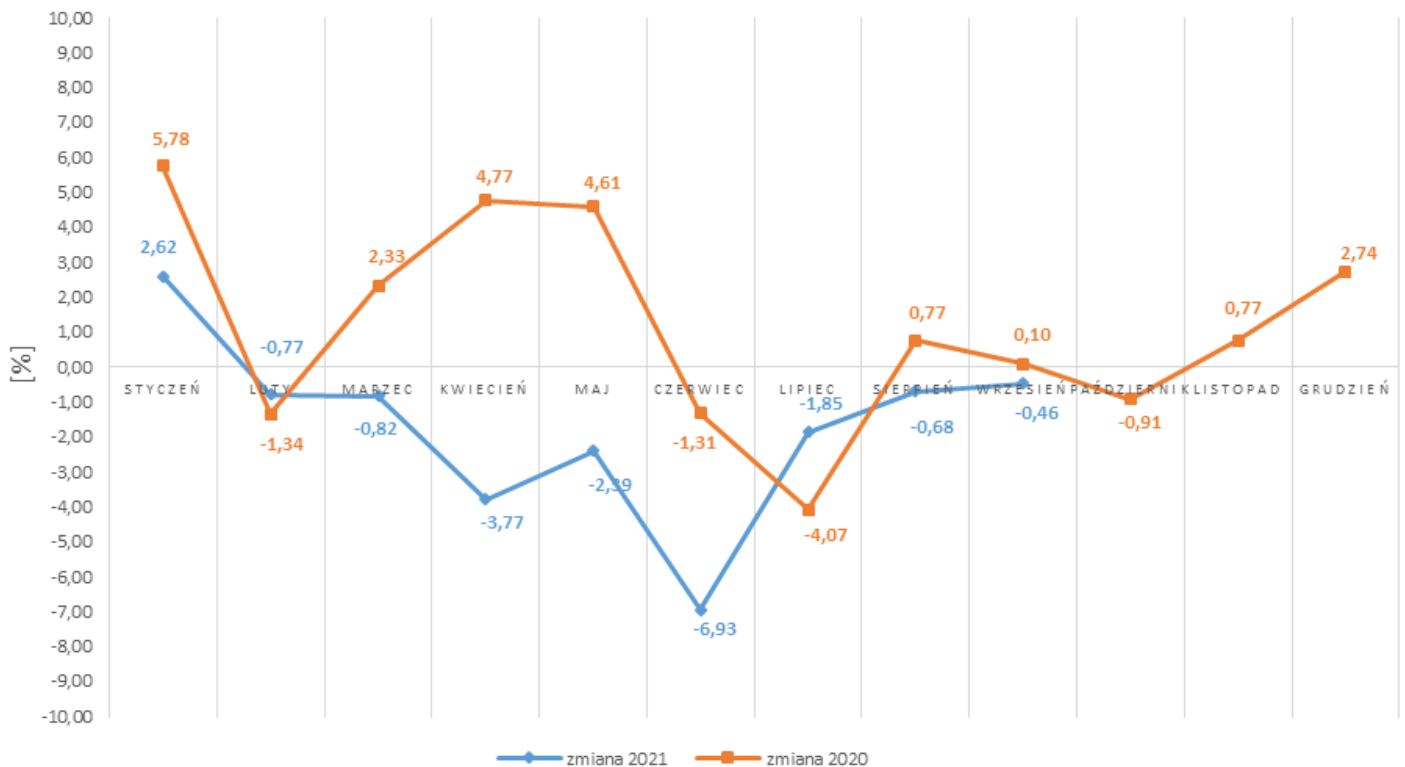
Napływ bezrobotnych w latach 2020-2021



Wyłączeni z ewidencji bezrobotnych "odpływ" w latach 2020-2021

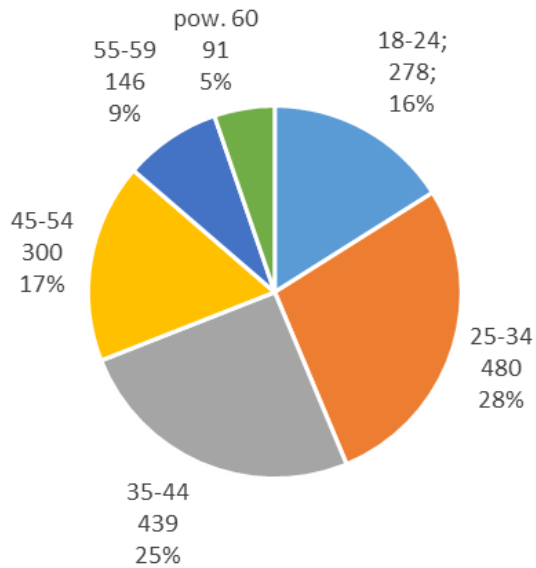


Zmiany (w %) w liczbie bezrobotnych w latach 2020-2021

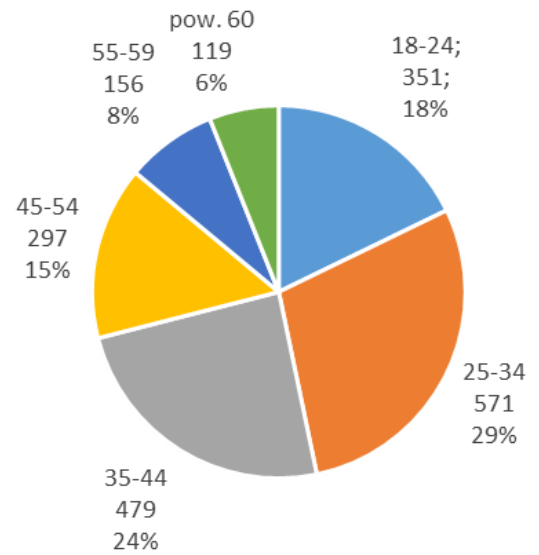


Bezrobotni wg wieku

09-2021

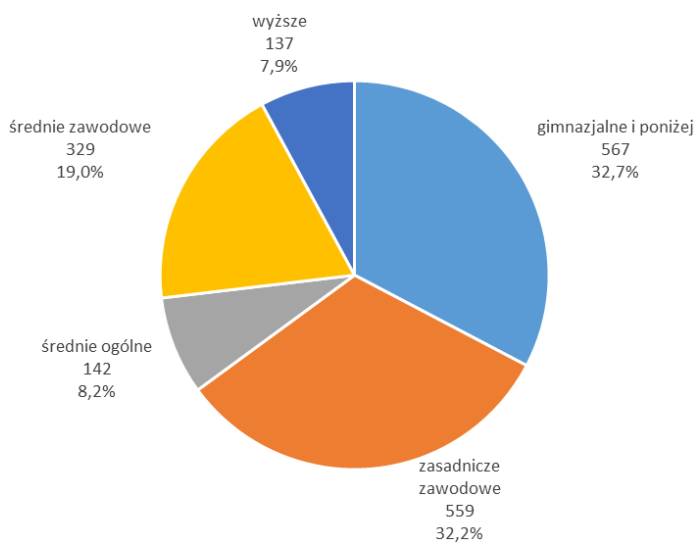


09-2020

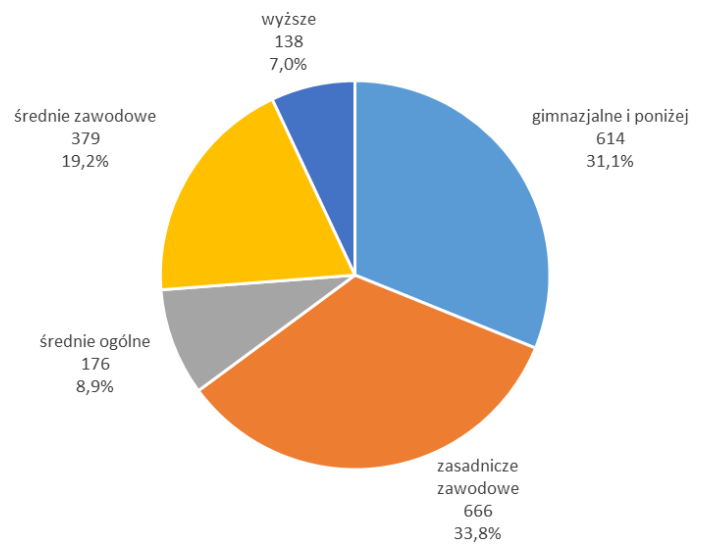


Bezrobotni wg poziomu wykształcenia

09-2021



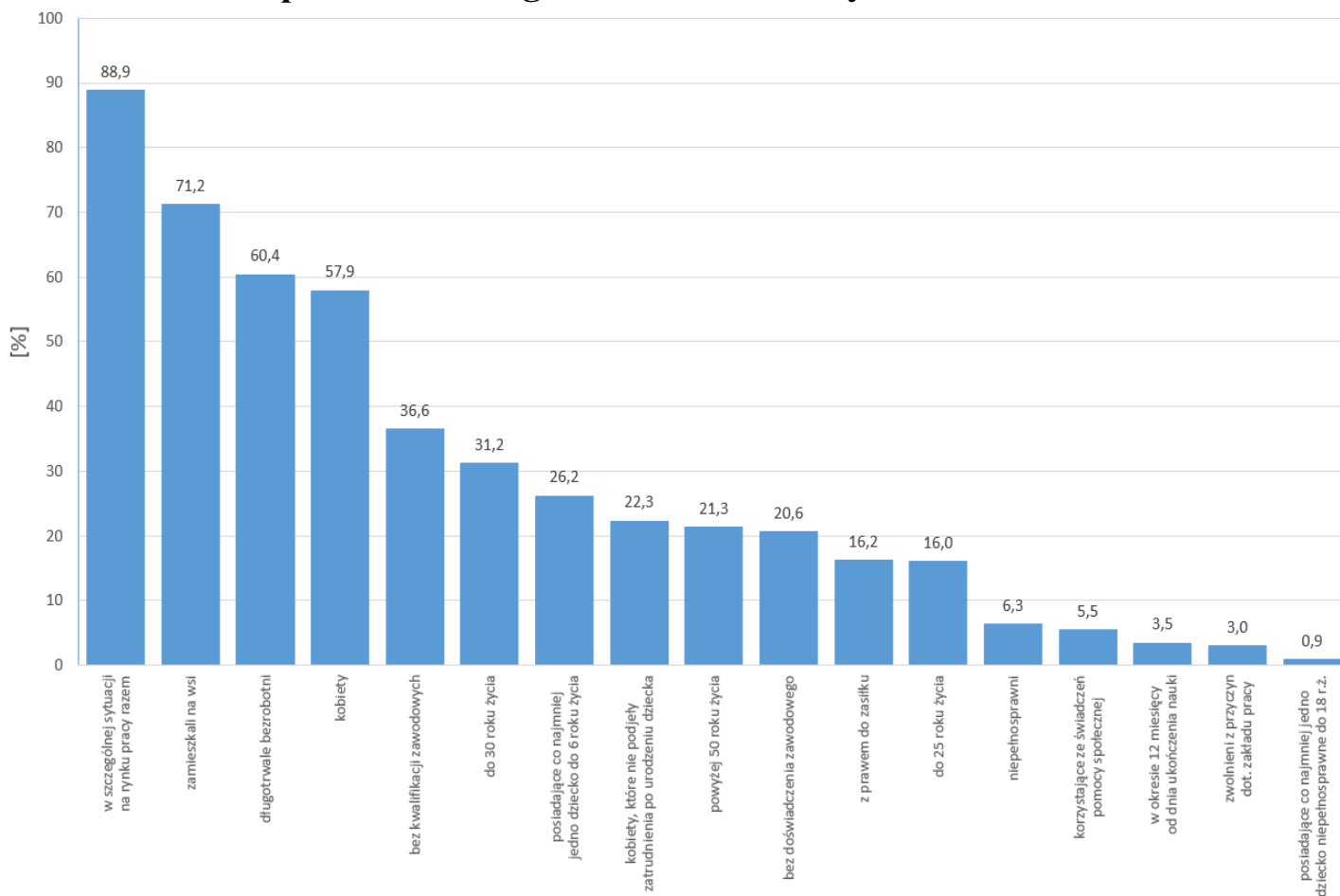
09-2020



STRUKTURA BEZROBOTNYCH WE WRZEŚNIU W LATACH 2020-2021

Wyszczególnienie		09/2020	09/2021		
		osoby		zmiana	w %
Ogółem		1 973	1 734	-239	-12,1
z tego osoby	poprzednio pracujące	1 696	1 481	-215	-12,7
	w tym zwolnione z przyczyn dotyczących zakładu pracy	95	52	-43	-45,3
	dotychczas nie pracujące	277	253	-24	-8,7
Wybrane kategorie bezrobotnych (z ogółem)					
Zamieszkali na wsi		1 404	1 234	-170	-12,1
w tym posiadający gospodarstwo rolne		18	10	-8	-44,4
Osoby w okresie do 12 miesięcy od dnia ukończenia nauki		76	60	-16	-21,1
Cudzoziemcy		8	11	3	37,5
Bez kwalifikacji zawodowych		680	634	-46	-6,8
Bez doświadczenia zawodowego		404	358	-46	-11,4
Kobiety, które nie podjęły zatrudnienia po urodzeniu dziecka		433	387	-46	-10,6
Osoby będące w szczególnej sytuacji na rynku pracy		1685	1541	-144	-8,5
z tego	do 30 roku życia	655	541	-114	-17,4
	w tym do 25 roku życia	351	278	-73	-20,8
	długotrwale bezrobotni	983	1 047	64	6,5
	powyżej 50 roku życia	414	369	-45	-10,9
	korzystające ze świadczeń z pomocy społecznej	106	96	-10	-9,4
	posiadające co najmniej jedno dziecko do 6 roku życia	496	454	-42	-8,5
	posiadające co najmniej jedno dziecko niepełnosprawne do 18 roku życia	18	15	-3	-16,7
	niepełnosprawni	116	109	-7	-6,0

Struktura społeczno-demograficzna bezrobotnych



BILANS BEZROBOTNYCH WE WRZEŚNIU W LATACH 2020-2021

Wyszczególnienie		09/2020	09/2021		
		osoby	zmiana	w %	
Bezrobotni według stanu w końcu miesiąca poprzedzającego sprawozdanie		1 971	1 742	-229	-11,6
Bezrobotni zarejestrowani w miesiącu sprawozdawczym		261	230	-31	-11,9
z tego	po raz pierwszy	81	59	-22	-27,2
	po raz kolejny	180	171	-9	-5,0
z wiersza	po pracach interwencyjnych	1	1	0	0,0
	po robotach publicznych	0	2	2	x
	po stażu	6	18	12	200,0
	po odbyciu przygotowania zawodowego dorosłych	0	0	0	x
	po szkoleniu	1	1	0	0,0
	po pracach społecznie użytecznych	3	10	7	233,3
Osoby wyłączone z ewidencji bezrobotnych w miesiącu sprawozdawczym		259	238	-21	-8,1
z tego z przyczyn	podjęcia pracy w mies. sprawozdawczym	193	179	-14	-7,3
	niesubsydiowanej	148	140	-8	-5,4
	w tym				
	podjęcie działalności gospodarczej	5	1	-4	-80,0
	pracy sezonowej	0	0	0	x
	subsydiowanej	45	39	-6	-13,3
	z tego				
	prac interwencyjnych	15	23	8	53,3
	robót publicznych	16	11	-5	-31,3
	podjęcia działalności gospodarczej	6	0	-6	x
	w tym w ramach bonu na zasiedlenie	0	0	0	x
	podjęcia pracy w ramach refundacji kosztów zatrudnienia bezrobotnego	7	5	-2	-28,6
	podjęcia pracy poza miejscem zamieszkania w ramach bonu na zasiedlenie	1	0	-1	x
	podjęcia pracy w ramach bonu zatrudnieniowego	0	0	0	x
	podjęcia pracy w ramach świadczenia aktywizacyjnego	0	0	0	x
	podjęcia pracy w ramach grantu na telepracę	0	0	0	x
	podjęcia pracy w ramach refundacji składek na ubezpieczenie społeczne	0	0	0	x
	podjęcia pracy w ramach dofinansowania wynagrodzenia za zatrudnienie skierowanego bezrobotnego powyżej 50 roku życia	0	0	0	x
	inne	0	0	0	x
	rozpoczęcia szkolenia	3	2	-1	-33,3
	w tym w ramach bonu szkoleniowego	0	0	0	x
	rozpoczęcia stażu	12	10	-2	-16,7
	w tym w ramach bonu stażowego	0	0	0	x
	rozpoczęcia przygotowania zawodowego dorosłych	0	0	0	x
	rozpoczęcia pracy społecznie użytecznej	3	0	-3	x
	w tym w ramach PAI	0	0	0	x
	skierowanie do agencji zatrudnienia w ramach zlecenia działań aktywizacyjnych	0	0	0	x
	odmowy bez uzasadnionej przyczyny przyjęcia propozycji odpowiedniej pracy lub innej formy pomocy, w tym w ramach PAI	1	0	-1	x
	niepotwierdzenia gotowości do pracy	18	17	-1	-5,6
	dobrowolnej rezygnacji ze statusu bezrobotnego	7	12	5	71,4
podjęcia nauki	0	0	0	x	
osiągnięcia wieku emerytalnego	6	8	2	33,3	
nabycia praw emerytalnych lub rentowych	2	0	-2	x	
nabycia praw do świadczenia przedemerytalnego	3	2	-1	-33,3	
innych	11	8	-3	-27,3	
Bezrobotni według stanu w końcu miesiąca sprawozdawczego		1 973	1 734	-239	-12,1
w tym zarejestrowani po raz pierwszy		325	265	-60	-18,5

BILANS BEZROBOTNYCH STYCZEŃ-WRZESIEŃ W LATACH 2020-2021

Wyszczególnienie		01-09/2020		01-09/2021			
		osoby		zmiana	w %		
Bezrobotni według stanu w końcu miesiąca poprzedzającego sprawozdanie		1 765	2 024	259	14,7		
Bezrobotni zarejestrowani w miesiącu sprawozdawczym		1 905	1 564	-341	-17,9		
z tego	po raz pierwszy	357	300	-57	-16,0		
	po raz kolejny	1 548	1 264	-284	-18,3		
z wiersza	po pracach interwencyjnych	3	4	1	33,3		
	po robotach publicznych	4	4	0	0,0		
	po stażu	60	70	10	16,7		
	po odbyciu przygotowania zawodowego dorosłych	0	0	0	x		
	po szkoleniu	8	12	4	50,0		
	po pracach społecznie użytecznych	12	24	12	100,0		
Osoby wyłączone z ewidencji bezrobotnych w miesiącu sprawozdawczym		1 697	1 854	157	9,3		
z tego z przyczyn	podjęcia pracy w mies. sprawozdawczym		1 210	1 347	137	11,3	
	w tym	niesubsydiowanej	967	973	6	0,6	
		podjęcie działalności gospodarczej	46	25	-21	-45,7	
		pracy sezonowej	0	0	0	x	
		subsydiowanej	243	374	131	53,9	
	z tego	prac interwencyjnych	72	137	65	90,3	
			robót publicznych	73	93	20	27,4
		podjęcia działalności gospodarczej	40	66	26	65,0	
			w tym w ramach bonu na zasiedlenie	1	0	-1	x
		podjęcia pracy w ramach refundacji kosztów zatrudnienia bezrobotnego		41	60	19	46,3
		podjęcia pracy poza miejscem zamieszkania w ramach bonu na zasiedlenie		9	8	-1	-11,1
		podjęcia pracy w ramach bonu zatrudnieniowego		0	5	5	x
		podjęcia pracy w ramach świadczenia aktywizacyjnego		0	0	0	x
		podjęcia pracy w ramach grantu na telepracę		0	0	0	x
		podjęcia pracy w ramach refundacji składek na ubezpieczenie społeczne		0	0	0	x
		podjęcia pracy w ramach dofinansowania wynagrodzenia za zatrudnienie skierowanego bezrobotnego powyżej 50 roku życia		4	3	-1	-25,0
		inne		4	2	-2	-50,0
		rozpoczęcia szkolenia		8	14	6	75,0
	w tym w ramach bonu szkoleniowego		0	0	0	x	
	rozpoczęcia stażu		71	99	28	39,4	
	w tym w ramach bonu stażowego		0	0	0	x	
	rozpoczęcia przygotowania zawodowego dorosłych		0	0	0	x	
	rozpoczęcia pracy społecznie użytecznej		37	39	2	5,4	
	w tym w ramach PAI		0	0	0	x	
	skierowanie do agencji zatrudnienia w ramach zlecenia działań aktywizacyjnych		0	0	0	x	
	odmowy bez uzasadnionej przyczyny przyjęcia propozycji odpowiedniej pracy lub innej formy pomocy, w tym w ramach PAI		3	1	-2	-66,7	
	niepotwierdzenia gotowości do pracy		83	93	10	12,0	
dobrowolnej rezygnacji ze statusu bezrobotnego		119	92	-27	-22,7		
podjęcia nauki		0	0	0	x		
osiągnięcia wieku emerytalnego		26	32	6	23,1		
nabycia praw emerytalnych lub rentowych		9	6	-3	-33,3		
nabycia praw do świadczenia przedemerytalnego		32	25	-7	-21,9		
innych		99	106	7	7,1		
Bezrobotni według stanu w końcu miesiąca sprawozdawczego		1 973	1 734	-239	-12,1		
w tym zarejestrowani po raz pierwszy		325	265	-60	-18,5		

Niepełnosprawni

Lp.	Wyszczególnienie	09/2020	09/2021	wzrost/spadek
1	Liczba zarejestrowanych ogółem z tego: - niepełnosprawni poszukujący pracy niepozostający w zatrudnieniu - niepełnosprawni bezrobotni	133 17 116	128 19 109	-5 +2 -7
2	Bezrobotni niepełnosprawni z prawem do zasiłku	28	23	-5
3	Zarejestrowani od początku roku	115	111	-4
4	Niepełnosprawni, którzy podjęli pracę od początku roku	68	66	-2

Miejsca pracy i aktywizacji zgłoszone do urzędu

Lp.	Wyszczególnienie	01-09/2020	01-09/2021	wzrost/spadek
1	Miejsca pracy ogółem w tym na pracę subsydiowaną	418 192	657 307	+239 +115
2	Miejsca aktywizacji zawodowej w tym - staże - przygotowanie zawodowe dorosłych - prace społecznie użyteczne	124 85 0 39	156 118 0 38	+32 +33 0 -1
Razem miejsca pracy i aktywizacji zawodowej		542	813	+271