



POWIATOWY URZĄD PRACY

89-500 Tuchola
pl. Wolności 23

tel./fax (052) 5590800, (052) 5590801
e-mail: pup@tuchola.pl

Sytuacja na rynku pracy w powiecie tucholskim w miesiącu styczniu 2021 r.

Zarejestrowani bezrobotni wg miast i gmin

stan na koniec miesiąca stycznia 2020 roku

L.p.	Wyszczególnienie		Liczba bezrobotnych		Bezrobotni z prawem do zasiłku	
			Ogółem	Kobiety	Razem	Kobiety
1	Miasto	TUCHOLA	541	300	112	55
	obszar wiejski		298	179	58	35
2	Gmina	CEKCYN	235	153	55	28
3	Gmina	GOSTYCYN	215	114	50	26
4	Gmina	KĘSOWO	198	119	33	22
5	Gmina	LUBIEWO	189	114	46	27
6	Gmina	ŚLIWICE	191	105	47	30
Ogółem PUP			1867	1084	401	223
Zamieszkali na wsi w PUP			1326	784	289	168

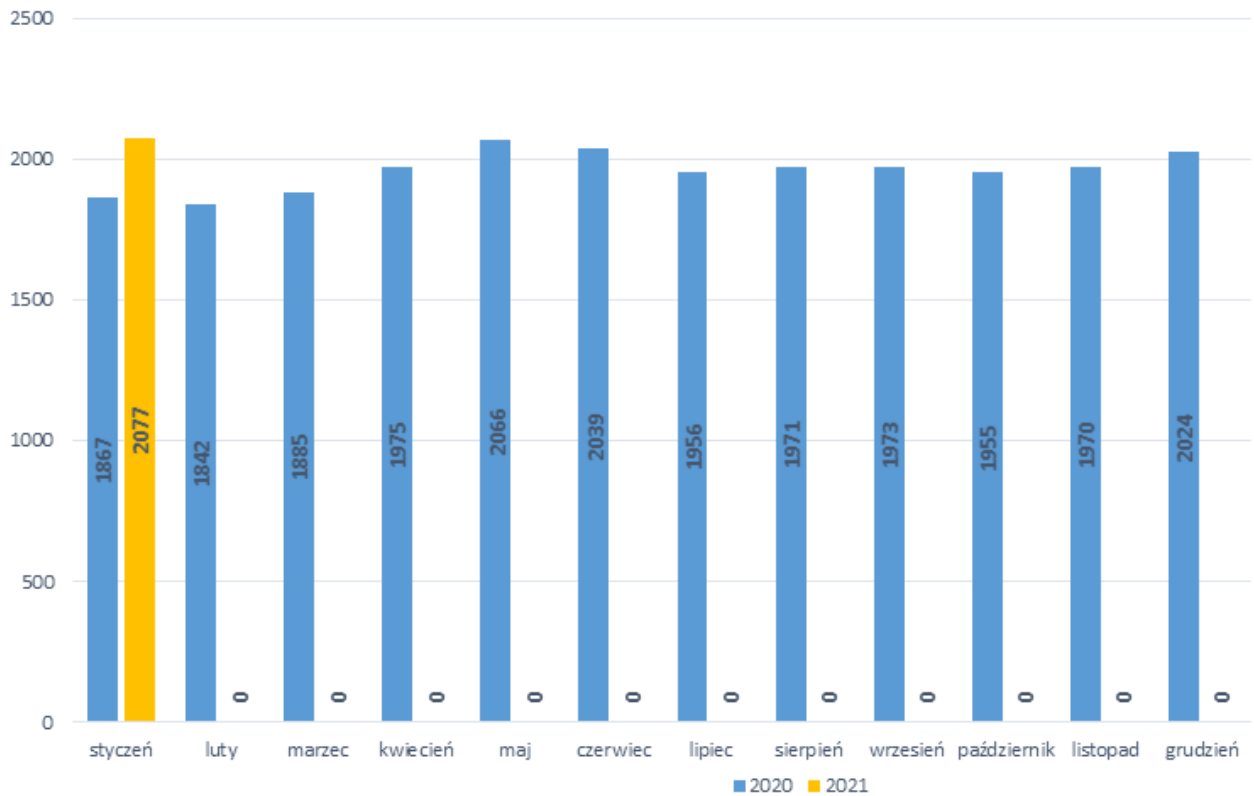
stan na koniec miesiąca stycznia 2021 roku

L.p.	Wyszczególnienie		Liczba bezrobotnych		Bezrobotni z prawem do zasiłku	
			Ogółem	Kobiety	Razem	Kobiety
1	Miasto	TUCHOLA	579	317	105	51
	obszar wiejski		340	197	59	36
2	Gmina	CEKCYN	289	168	68	37
3	Gmina	GOSTYCYN	219	121	43	26
4	Gmina	KĘSOWO	202	112	27	13
5	Gmina	LUBIEWO	203	118	41	24
6	Gmina	ŚLIWICE	245	127	79	31
Ogółem PUP			2077	1160	422	218
Zamieszkali na wsi w PUP			1498	843	317	167

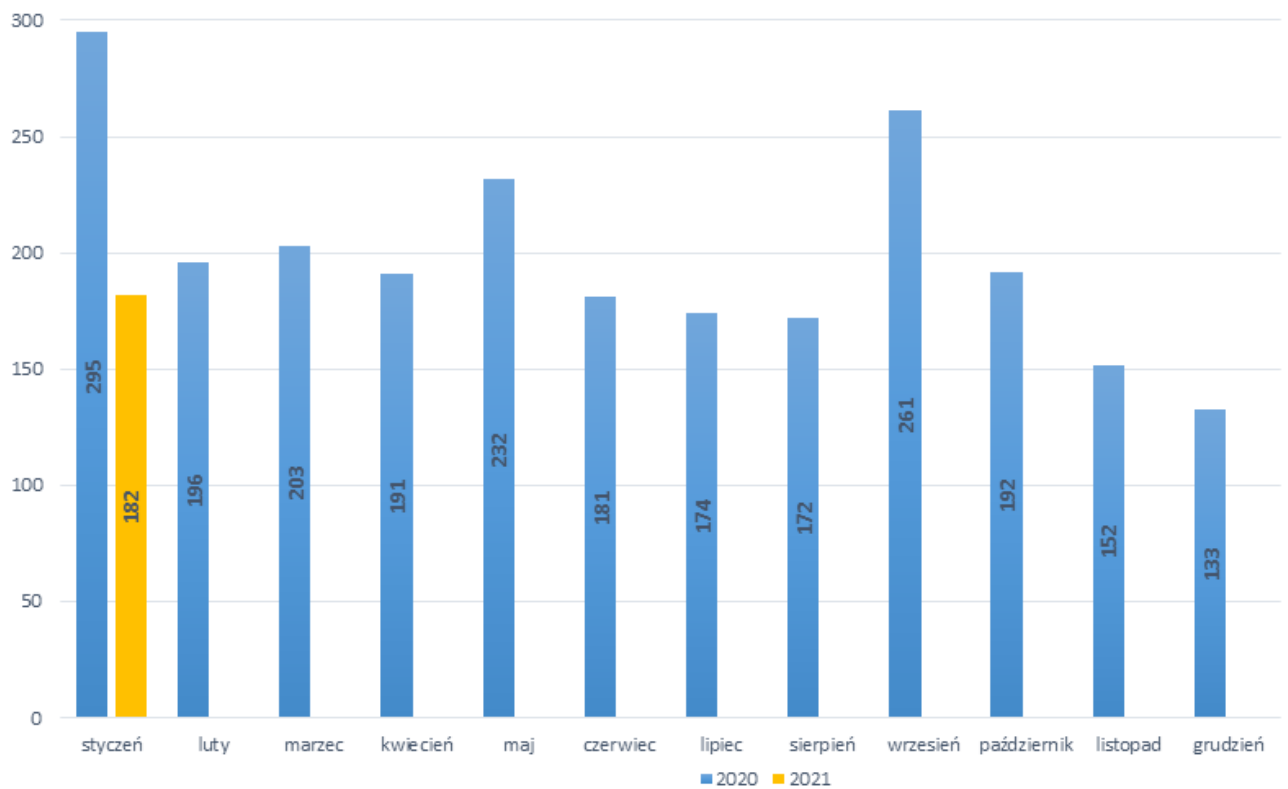
Stopa bezrobocia

Wyszczególnienie	01/2020	12/2020
Stopa bezrobocia powiat [%]	10,2	11,1
Stopa bezrobocia województwo [%]	8,3	8,9
Stopa bezrobocia Polska [%]	5,5	6,2

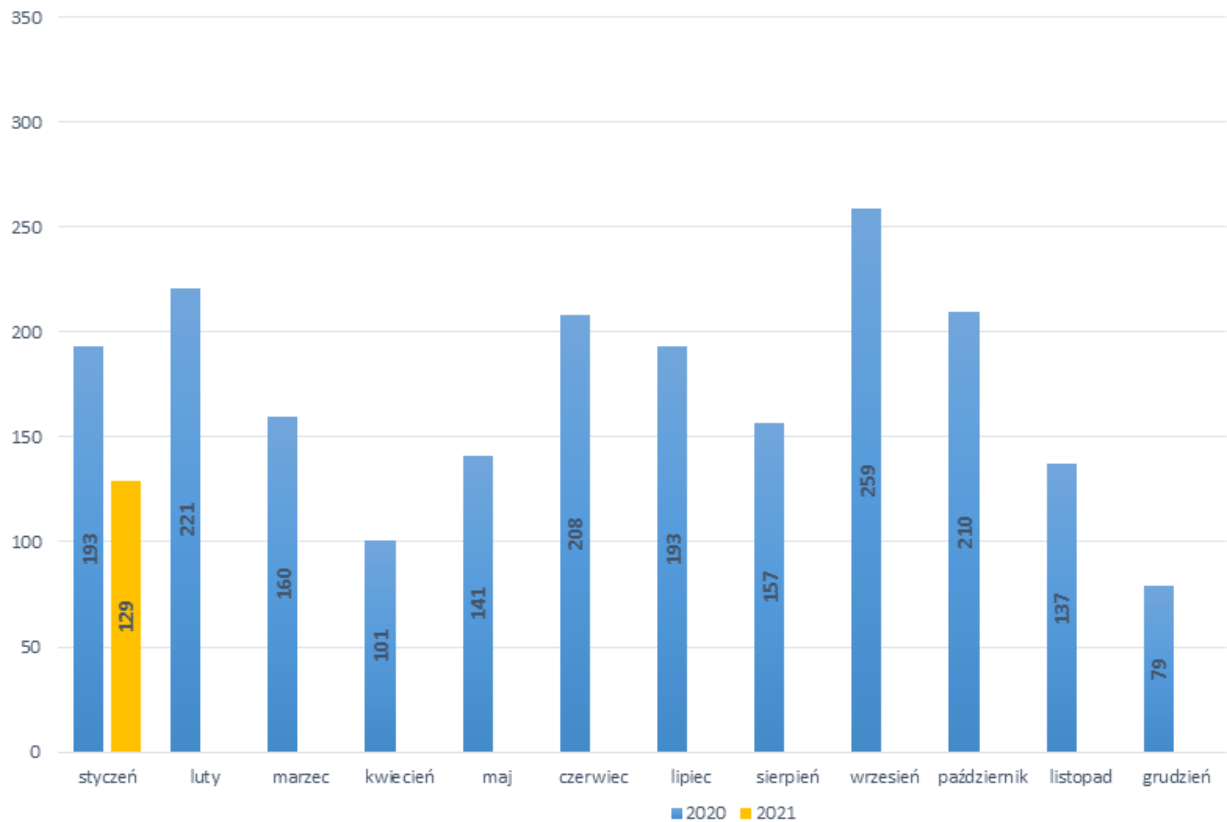
Bezrobotni w latach 2020-2021, stan w końcu miesiąca



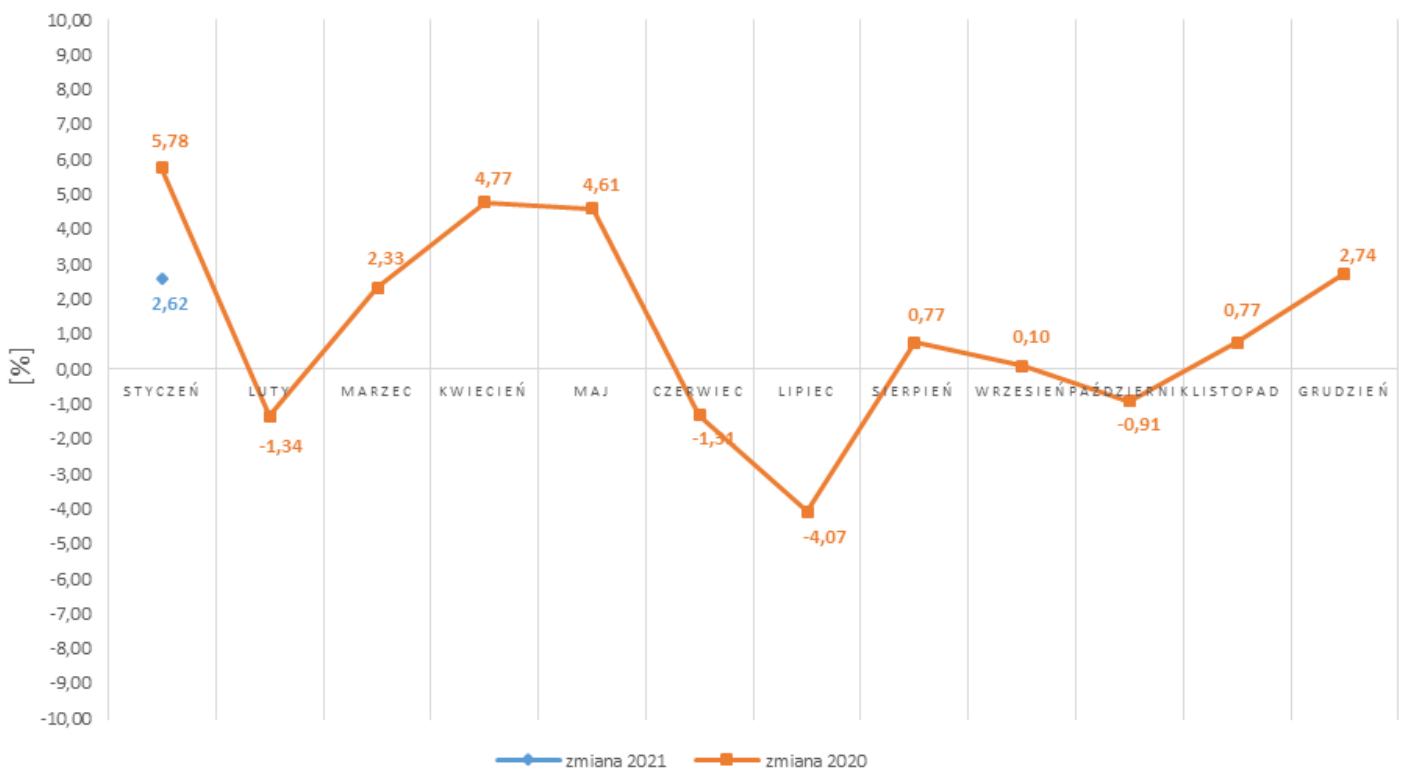
Napływ bezrobotnych w latach 2020-2021



Wyłączeni z ewidencji bezrobotnych "odpływ" w latach 2020-2021

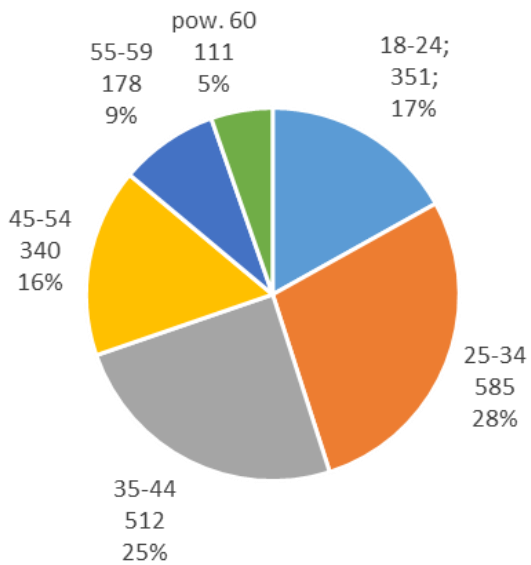


Zmiany (w %) w liczbie bezrobotnych w latach 2020-2021

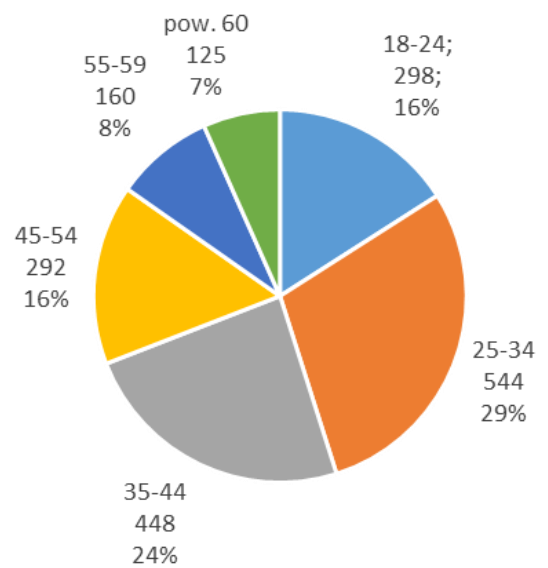


Bezrobotni wg wieku

01-2021

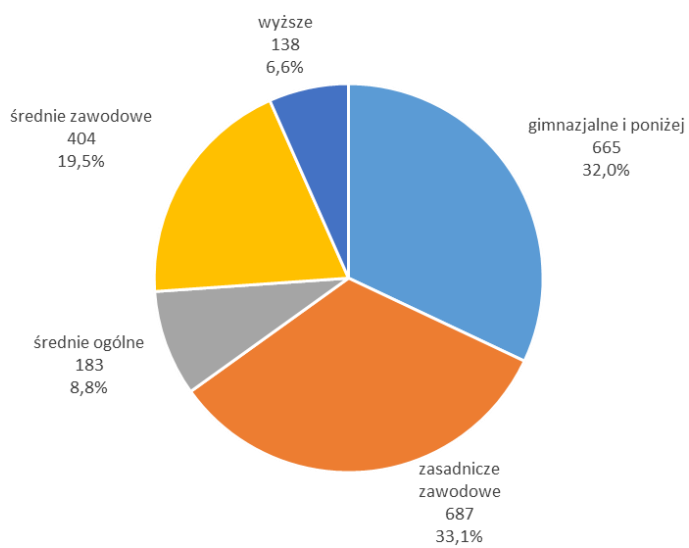


01-2020

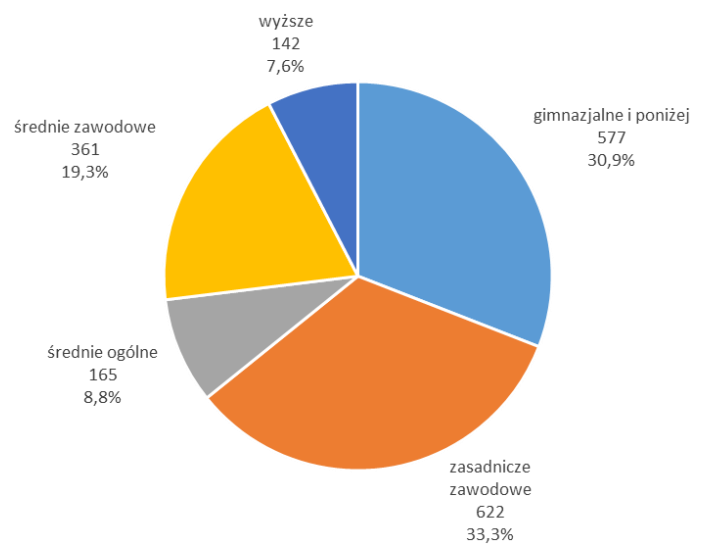


Bezrobotni wg poziomu wykształcenia

01-2021



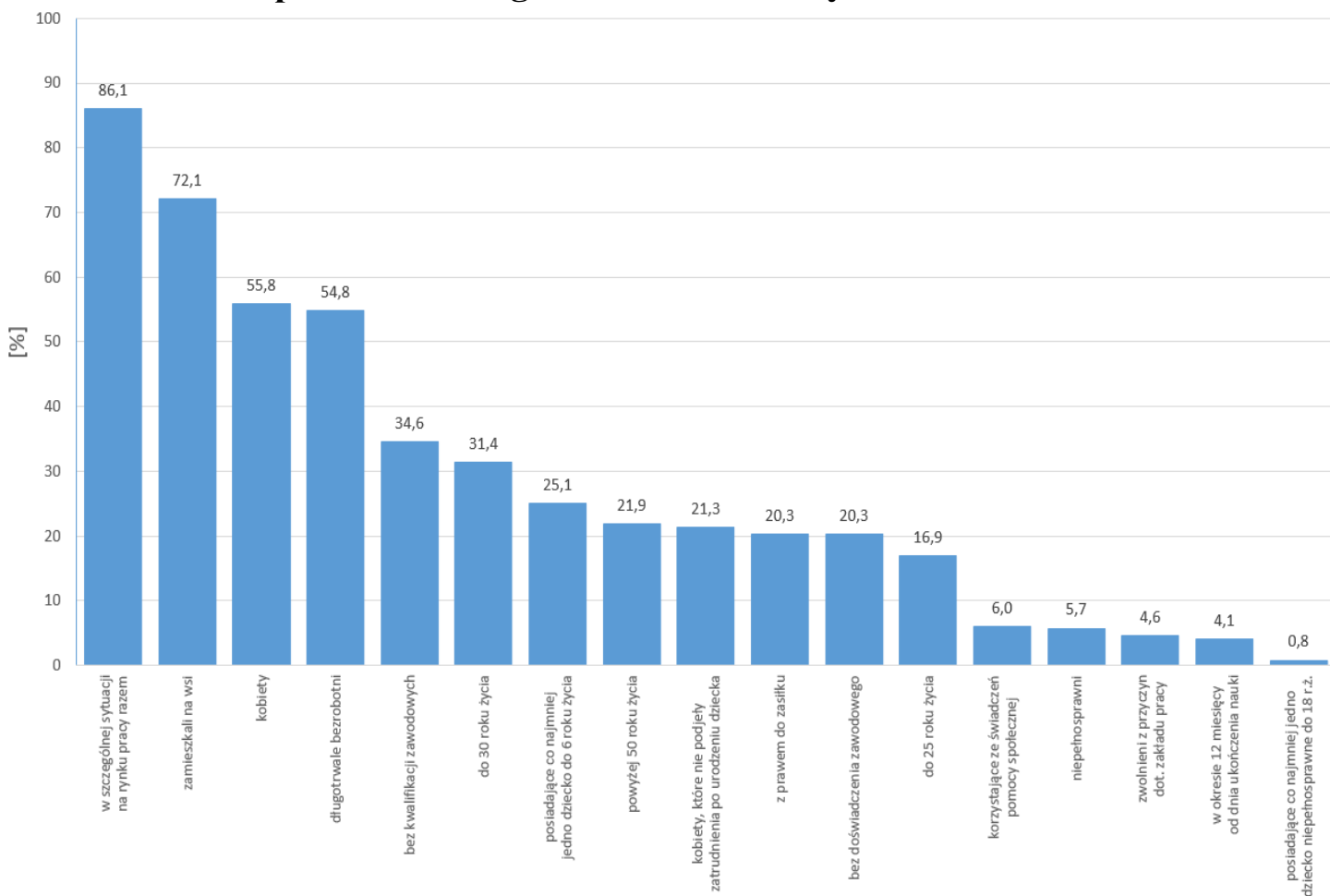
01-2020



STRUKTURA BEZROBOTNYCH W STYCZNIU W LATACH 2020-2021

Wyszczególnienie		01/2020	01/2021		
		osoby		zmiana	w %
Ogółem		1 867	2 077	210	11,2
z tego osoby	poprzednio pracujące	1 629	1 788	159	9,8
	w tym zwolnione z przyczyn dotyczących zakładu pracy	81	95	14	17,3
	dotychczas nie pracujące	238	289	51	21,4
Wybrane kategorie bezrobotnych (z ogółem)					
Zamieszkali na wsi		1 326	1 498	172	13,0
w tym posiadający gospodarstwo rolne		13	22	9	69,2
Osoby w okresie do 12 miesięcy od dnia ukończenia nauki		72	85	13	18,1
Cudzoziemcy		7	7	0	0,0
Bez kwalifikacji zawodowych		613	719	106	17,3
Bez doświadczenia zawodowego		366	421	55	15,0
Kobiety, które nie podjęły zatrudnienia po urodzeniu dziecka		441	443	2	0,5
Osoby będące w szczególnej sytuacji na rynku pracy		1636	1788	152	9,3
z tego	do 30 roku życia	591	652	61	10,3
	w tym do 25 roku życia	298	351	53	17,8
	długotrwale bezrobotni	989	1 139	150	15,2
	powyżej 50 roku życia	435	455	20	4,6
	korzystające ze świadczeń z pomocy społecznej	144	124	-20	-13,9
	posiadające co najmniej jedno dziecko do 6 roku życia	505	521	16	3,2
	posiadające co najmniej jedno dziecko niepełnosprawne do 18 roku życia	17	17	0	0,0
	niepełnosprawni	119	119	0	0,0

Struktura społeczno-demograficzna bezrobotnych



BILANS BEZROBOTNYCH STYCZEŃ W LATACH 2020-2021

Wyszczególnienie		01/2020		01/2021			
		osoby		zmiana	w %		
Bezrobotni według stanu w końcu miesiąca poprzedzającego sprawozdanie		1 765	1 867	102	5,8		
Bezrobotni zarejestrowani w miesiącu sprawozdawczym		295	182	-113	-38,3		
z tego	po raz pierwszy	41	37	-4	-9,8		
	po raz kolejny	254	145	-109	-42,9		
z wieszca	po pracach interwencyjnych	2	0	-2	-100,0		
	po robotach publicznych	0	1	1	x		
	po stażu	9	3	-6	-66,7		
	po odbyciu przygotowania zawodowego dorosłych	0	0	0	x		
	po szkoleniu	2	0	-2	x		
	po pracach społecznie użytecznych	8	7	-1	-12,5		
Osoby wyłączone z ewidencji bezrobotnych w miesiącu sprawozdawczym		193	129	-64	-33,2		
z tego z przyczyn	podjęcia pracy w mies. sprawozdawczym		125	92	-33	-26,4	
	w tym	niesubsydiowanej	112	80	-32	-28,6	
		podjęcie działalności gospodarczej	3	1	-2	-66,7	
		pracy sezonowej	0	0	0	x	
	subsydiowanej		13	12	-1	-7,7	
	z tego	z tego	prac interwencyjnych	1	1	0	0,0
			robót publicznych	5	6	1	20,0
			podjęcia działalności gospodarczej	0	0	0	x
			w tym w ramach bonu na zasiedlenie	0	0	0	x
			podjęcia pracy w ramach refundacji kosztów zatrudnienia bezrobotnego	4	1	-3	-75,0
			podjęcia pracy poza miejscem zamieszkania w ramach bonu na zasiedlenie	2	3	1	50,0
			podjęcia pracy w ramach bonu zatrudnieniowego	0	0	0	x
			podjęcia pracy w ramach świadczenia aktywizacyjnego	0	0	0	x
			podjęcia pracy w ramach grantu na telepracę	0	0	0	x
			podjęcia pracy w ramach refundacji składek na ubezpieczenie społeczne	0	0	0	x
			podjęcia pracy w ramach dofinansowania wynagrodzenia za zatrudnienie skierowanego bezrobotnego powyżej 50 roku życia	0	0	0	x
			inne	1	1	0	0,0
			rozpoczęcia szkolenia		0	0	0
	w tym w ramach bonu szkoleniowego		0	0	0	x	
	rozpoczęcia stażu		4	0	-4	x	
	w tym w ramach bonu stażowego		0	0	0	x	
	rozpoczęcia przygotowania zawodowego dorosłych		0	0	0	x	
	rozpoczęcia pracy społecznie użytecznej		0	0	0	x	
	w tym w ramach PAI		0	0	0	x	
	skierowanie do agencji zatrudnienia w ramach zlecenia działań aktywizacyjnych		0	0	0	x	
	odmowy bez uzasadnionej przyczyny przyjęcia propozycji odpowiedniej pracy lub innej formy pomocy, w tym w ramach PAI		1	0	-1	x	
	niepotwierdzenia gotowości do pracy		14	3	-11	-78,6	
	dobrowolnej rezygnacji ze statusu bezrobotnego		26	11	-15	-57,7	
	podjęcia nauki		0	0	0	x	
	osiągnięcia wieku emerytalnego		1	5	4	400,0	
nabycia praw emerytalnych lub rentowych		2	0	-2	x		
nabycia praw do świadczenia przedemerytalnego		2	3	1	50,0		
innych		18	15	-3	-16,7		
Bezrobotni według stanu w końcu miesiąca sprawozdawczego		1 867	2 077	210	11,2		
w tym zarejestrowani po raz pierwszy		247	317	70	28,3		

Niepełnosprawni

Lp.	Wyszczególnienie	01/2020	01/2021	wzrost/spadek
1	Liczba zarejestrowanych ogółem	137	134	-3
	z tego:			
	- niepełnosprawni poszukujący pracy niepozostający w zatrudnieniu	18	15	-3
	- niepełnosprawni bezrobotni	119	119	0
2	Bezrobotni niepełnosprawni z prawem do zasiłku	38	31	-7
3	Zarejestrowani od początku roku	13	14	+1
4	Niepełnosprawni, którzy podjęli pracę od początku roku	8	3	-5

Miejsca pracy i aktywizacji zgłoszone do urzędu

Lp.	Wyszczególnienie	01/2020	01/2021	wzrost/spadek
1	Miejsca pracy ogółem	50	30	-20
	w tym na pracę subsydiowaną	25	6	-19
2	Miejsca aktywizacji zawodowej	9	11	+2
	w tym			
	- staże	9	5	-4
	- przygotowanie zawodowe dorosłych	0	0	0
	- prace społecznie użyteczne	0	6	+6
Razem miejsca pracy i aktywizacji zawodowej		59	41	-18