

POWIATOWY URZĄD PRACY

89-500 Tuchola
pl. Wolności 23

tel./fax (052) 5590800, (052) 5590801
e-mail: pup@tuchola.pl

Sytuacja na rynku pracy w powiecie tucholskim w miesiącu marcu 2021 r.

Zarejestrowani bezrobotni wg miast i gmin

stan na koniec miesiąca marca 2020 roku

L.p.	Wyszczególnienie		Liczba bezrobotnych		Bezrobotni z prawem do zasiłku	
			Ogółem	Kobiety	Razem	Kobiety
1	Miasto	TUCHOLA	545	297	107	60
	obszar wiejski		291	167	67	37
2	Gmina	CEKCYN	236	149	55	30
3	Gmina	GOSTYCYN	224	128	57	35
4	Gmina	KĘSOWO	210	124	40	20
5	Gmina	LUBIEWO	179	105	32	17
6	Gmina	ŚLIWICE	200	106	49	29
Ogółem PUP			1885	1076	407	228
Zamieszkali na wsi w PUP			1340	779	300	168

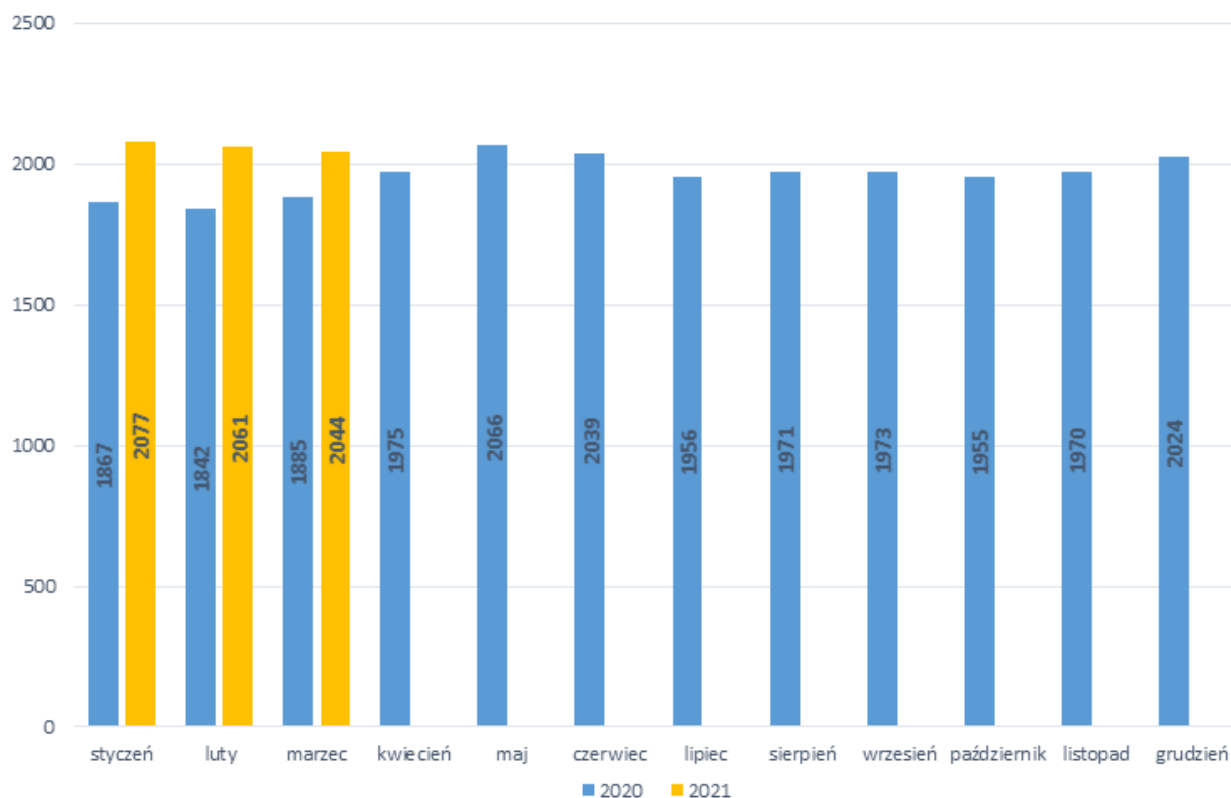
stan na koniec miesiąca marca 2021 roku

L.p.	Wyszczególnienie		Liczba bezrobotnych		Bezrobotni z prawem do zasiłku	
			Ogółem	Kobiety	Razem	Kobiety
1	Miasto	TUCHOLA	583	318	93	51
	obszar wiejski		336	192	63	40
2	Gmina	CEKCYN	272	154	65	35
3	Gmina	GOSTYCYN	219	122	35	20
4	Gmina	KĘSOWO	185	97	23	11
5	Gmina	LUBIEWO	204	122	36	22
6	Gmina	ŚLIWICE	245	136	71	34
Ogółem PUP			2044	1141	386	213
Zamieszkali na wsi w PUP			1461	823	293	162

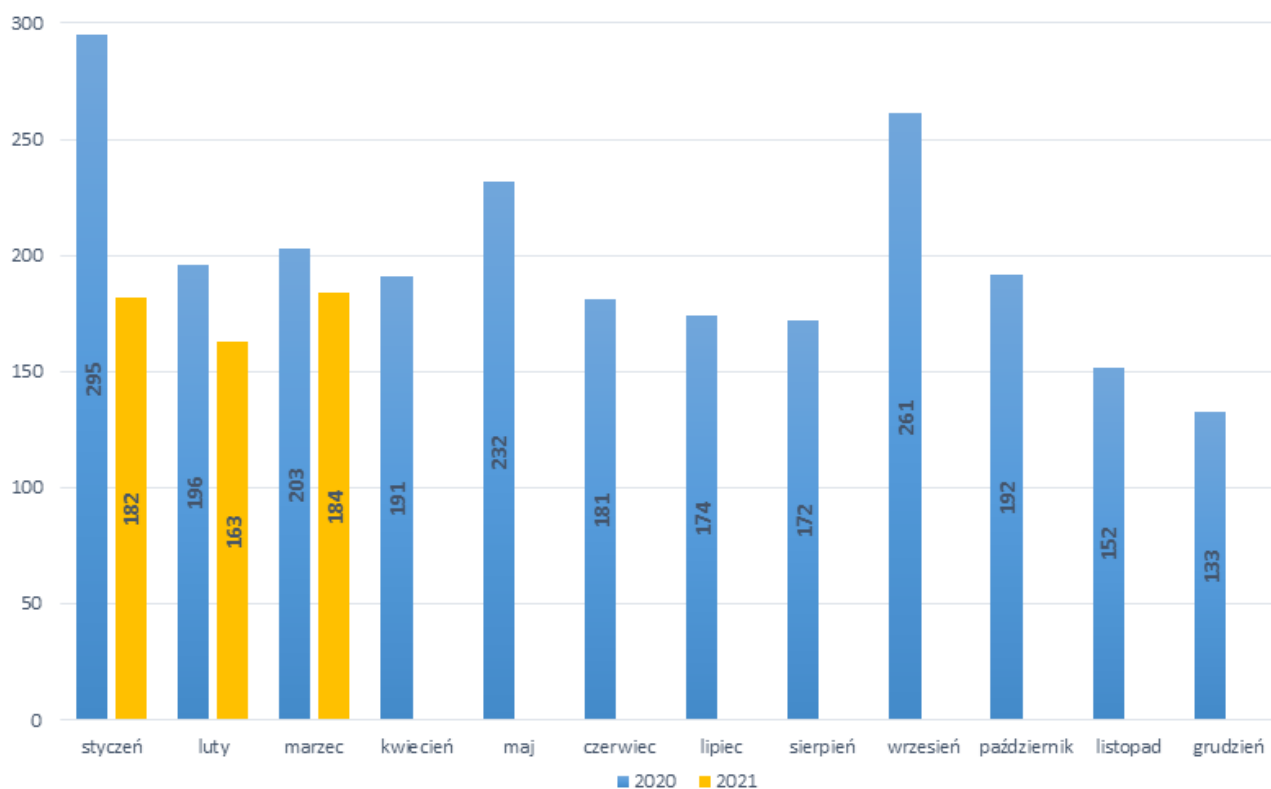
Stopa bezrobocia

Wyszczególnienie	03/2020	02/2021
Stopa bezrobocia powiat [%]	10,3	11,3
Stopa bezrobocia województwo [%]	7,9	9,3
Stopa bezrobocia Polska [%]	5,4	6,5

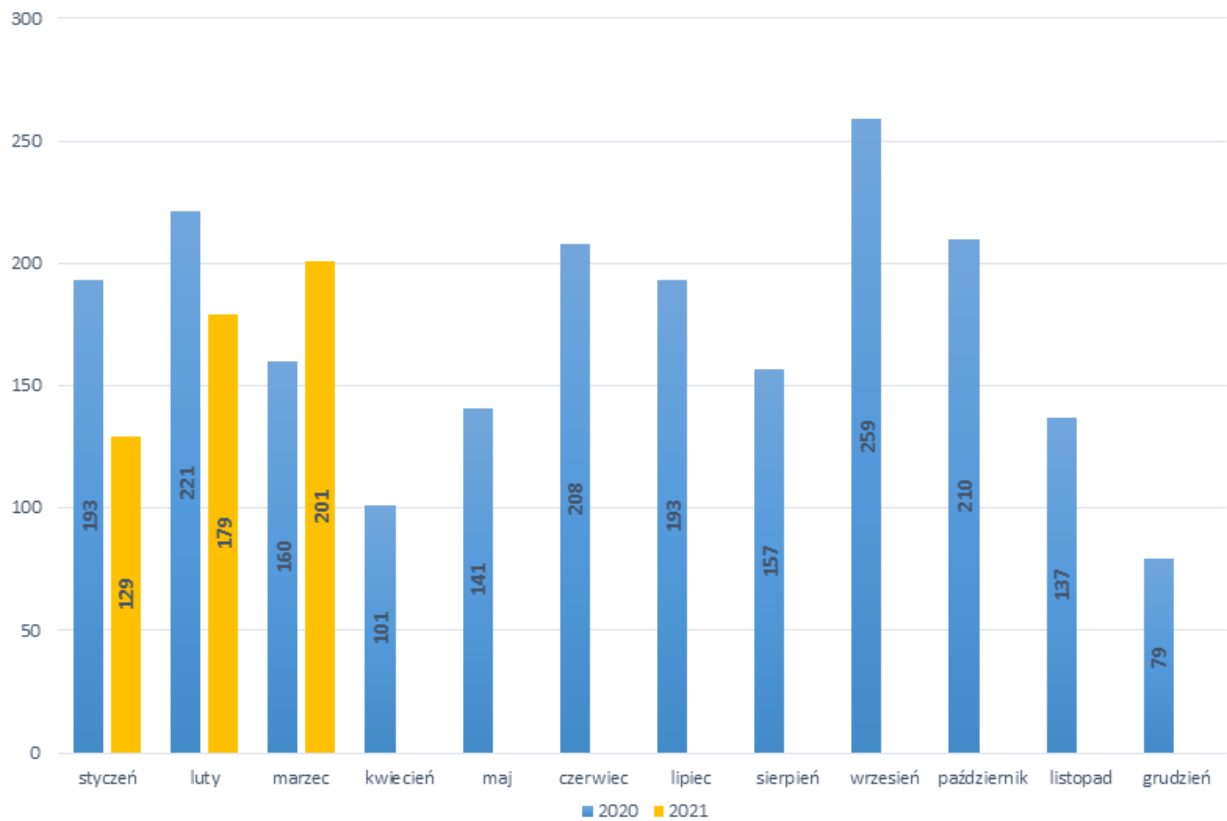
Bezrobotni w latach 2020-2021, stan w końcu miesiąca



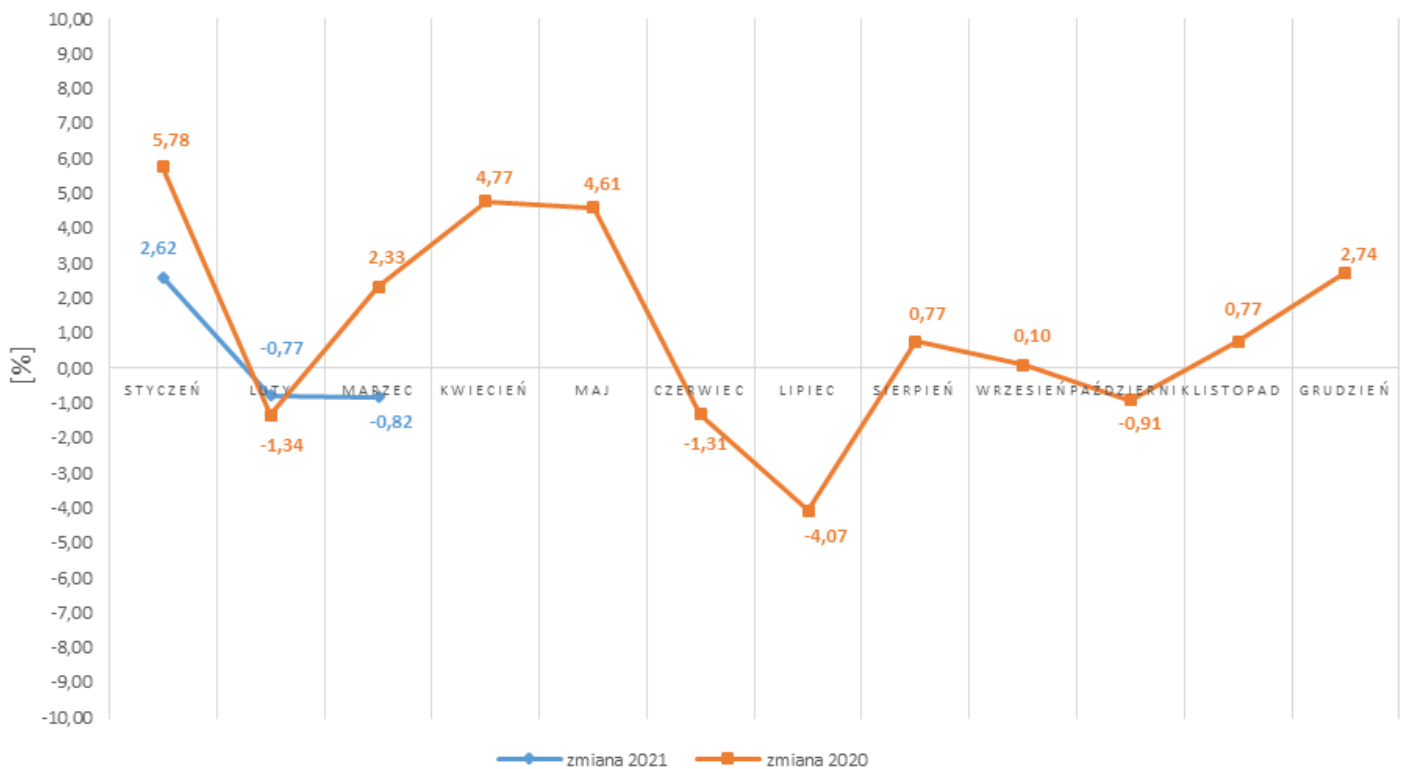
Napływ bezrobotnych w latach 2020-2021



Wyłączeni z ewidencji bezrobotnych "odpływ" w latach 2020-2021

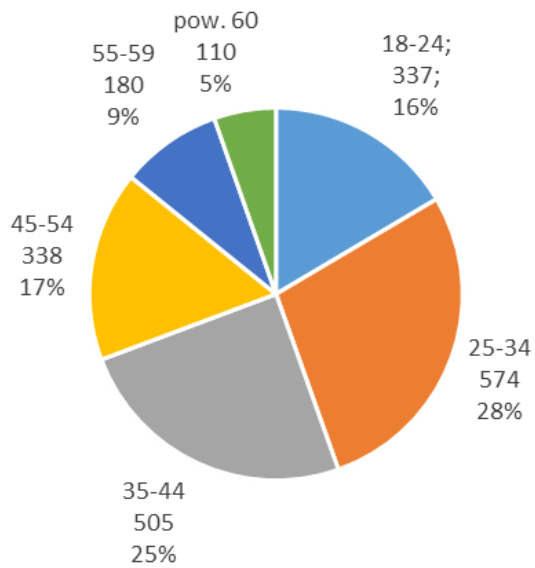


Zmiany (w %) w liczbie bezrobotnych w latach 2020-2021

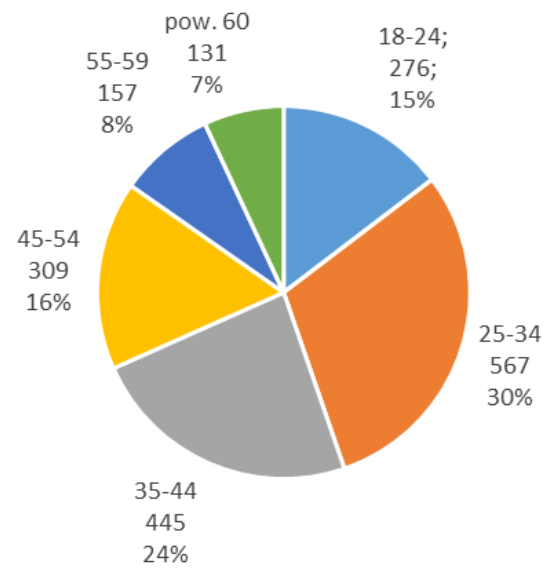


Bezrobotni wg wieku

03-2021

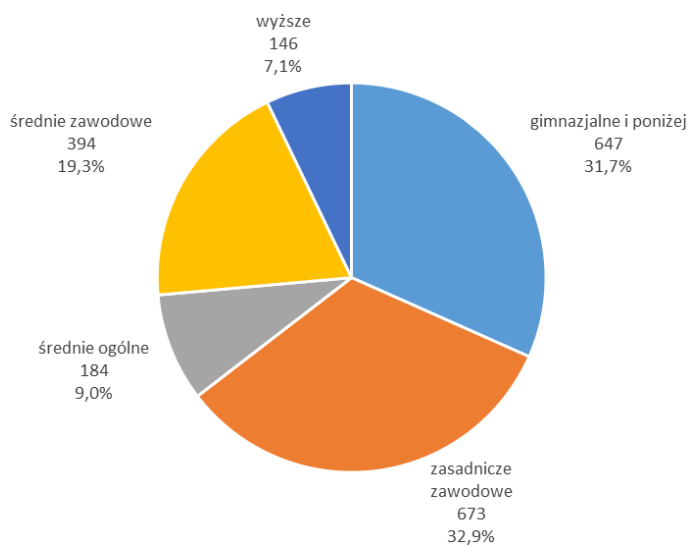


03-2020

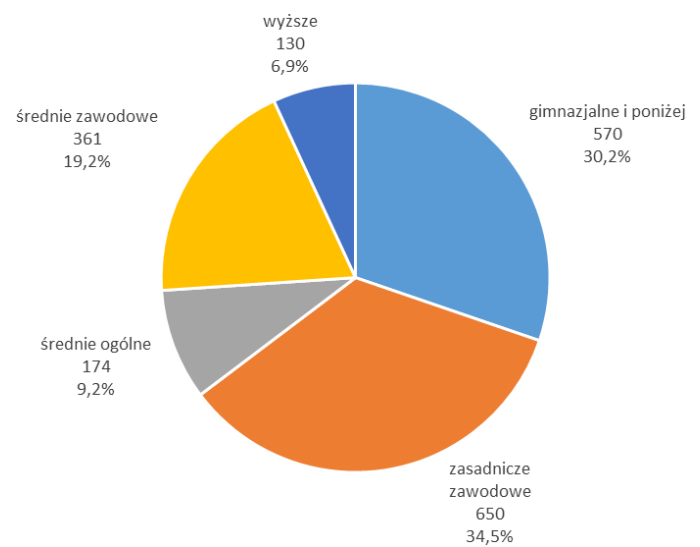


Bezrobotni wg poziomu wykształcenia

03-2021



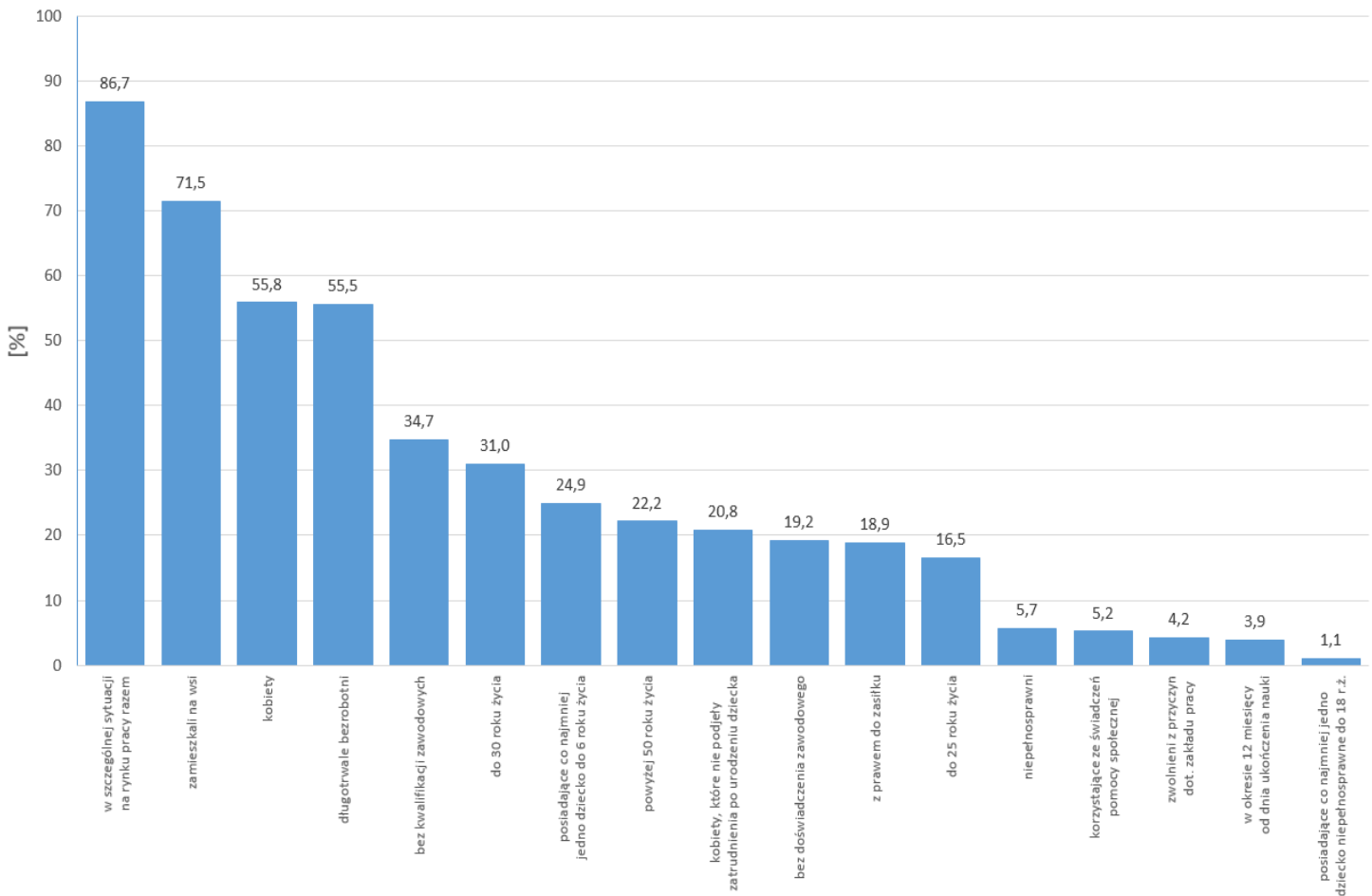
03-2020



STRUKTURA BEZROBOTNYCH W MARCU W LATACH 2020-2021

Wyszczególnienie		03/2020		03/2021	
		osoby		zmiana	w %
Ogółem		1 885	2 044	159	8,4
z tego osoby	poprzednio pracujące	1 669	1 784	115	6,9
	w tym zwolnione z przyczyn dotyczących zakładu pracy	94	86	-8	-8,5
	dotychczas nie pracujące	216	260	44	20,4
Wybrane kategorie bezrobotnych (z ogółem)					
Zamieszkali na wsi		1 340	1 461	121	9,0
w tym posiadający gospodarstwo rolne		11	16	5	45,5
Osoby w okresie do 12 miesięcy od dnia ukończenia nauki		62	80	18	29,0
Cudzoziemcy		8	9	1	12,5
Bez kwalifikacji zawodowych		612	710	98	16,0
Bez doświadczenia zawodowego		340	392	52	15,3
Kobiety, które nie podjęły zatrudnienia po urodzeniu dziecka		419	425	6	1,4
Osoby będące w szczególnej sytuacji na rynku pracy		1623	1773	150	9,2
z tego	do 30 roku życia	575	633	58	10,1
	w tym do 25 roku życia	276	337	61	22,1
	długotrwale bezrobotni	985	1 135	150	15,2
	powyżej 50 roku życia	443	453	10	2,3
	korzystające ze świadczeń z pomocy społecznej	133	107	-26	-19,5
	posiadające co najmniej jedno dziecko do 6 roku życia	485	508	23	4,7
	posiadające co najmniej jedno dziecko niepełnosprawne do 18 roku życia	21	22	1	4,8
	niepełnosprawni	122	116	-6	-4,9

Struktura społeczno-demograficzna bezrobotnych



BILANS BEZROBOTNYCH W MARCU W LATACH 2020-2021

Wyszczególnienie		03/2020	03/2021					
		osoby	zmiana	w %				
Bezrobotni według stanu w końcu miesiąca poprzedzającego sprawozdanie		1 842	2 061	219	11,9			
Bezrobotni zarejestrowani w miesiącu sprawozdawczym		203	184	-19	-9,4			
z tego	po raz pierwszy	27	28	1	3,7			
	po raz kolejny	176	156	-20	-11,4			
z wieszca	po pracach interwencyjnych	0	0	0	x			
	po robotach publicznych	0	0	0	x			
	po stażu	6	1	-5	-83,3			
	po odbyciu przygotowania zawodowego dorosłych	0	0	0	x			
	po szkoleniu	0	2	2	x			
	po pracach społecznie użytecznych	0	0	0	x			
Osoby wyłączone z ewidencji bezrobotnych w miesiącu sprawozdawczym		160	201	41	25,6			
z tego z przyczyn	podjęcia pracy w mies. sprawozdawczym		116	137	21	18,1		
	w tym	niesubsydiowanej	98	112	14	14,3		
		podjęcie działalności gospodarczej	3	2	-1	-33,3		
		pracy sezonowej	0	0	0	x		
	subsydiowanej		18	25	7	38,9		
	z tego	z tego	prac interwencyjnych	8	16	8	100,0	
			robót publicznych	4	6	2	50,0	
			podjęcia działalności gospodarczej	0	0	0	x	
			w tym w ramach bonu na zasiedlenie	0	0	0	x	
			podjęcia pracy w ramach refundacji kosztów zatrudnienia bezrobotnego	3	1	-2	-66,7	
			podjęcia pracy poza miejscem zamieszkania w ramach bonu na zasiedlenie	2	1	-1	-50,0	
			podjęcia pracy w ramach bonu zatrudnieniowego	0	0	0	x	
			podjęcia pracy w ramach świadczenia aktywizacyjnego	0	0	0	x	
			podjęcia pracy w ramach grantu na telepracę	0	0	0	x	
			podjęcia pracy w ramach refundacji składek na ubezpieczenie społeczne	0	0	0	x	
			podjęcia pracy w ramach dofinansowania wynagrodzenia za zatrudnienie skierowanego bezrobotnego powyżej 50 roku życia	1	1	0	0,0	
			inne	0	0	0	x	
			rozpoczęcia szkolenia		0	2	2	x
			w tym w ramach bonu szkoleniowego		0	0	0	x
	rozpoczęcia stażu		16	20	4	25,0		
	w tym w ramach bonu stażowego		0	0	0	x		
	rozpoczęcia przygotowania zawodowego dorosłych		0	0	0	x		
	rozpoczęcia pracy społecznie użytecznej		5	5	0	0,0		
	w tym w ramach PAI		0	0	0	x		
	skierowanie do agencji zatrudnienia w ramach zlecenia działań aktywizacyjnych		0	0	0	x		
	odmowy bez uzasadnionej przyczyny przyjęcia propozycji odpowiedniej pracy lub innej formy pomocy, w tym w ramach PAI		0	0	0	x		
	niepotwierdzenia gotowości do pracy		4	7	3	75,0		
dobrowolnej rezygnacji ze statusu bezrobotnego		11	3	-8	-72,7			
podjęcia nauki		0	0	0	x			
osiągnięcia wieku emerytalnego		1	5	4	400,0			
nabycia praw emerytalnych lub rentowych		0	2	2	x			
nabycia praw do świadczenia przedemerytalnego		1	5	4	400,0			
innych		6	15	9	150,0			
Bezrobotni według stanu w końcu miesiąca sprawozdawczego		1 885	2 044	159	8,4			
w tym zarejestrowani po raz pierwszy		238	303	65	27,3			

BILANS BEZROBOTNYCH STYCZEŃ-MARZEC W LATACH 2020-2021

Wyszczególnienie		01-03/2020		01-03/2021			
		osoby		zmiana	w %		
Bezrobotni według stanu w końcu miesiąca poprzedzającego sprawozdanie		1 765	2 024	259	14,7		
Bezrobotni zarejestrowani w miesiącu sprawozdawczym		694	529	-165	-23,8		
z tego	po raz pierwszy	90	96	6	6,7		
	po raz kolejny	604	433	-171	-28,3		
z większa	po pracach interwencyjnych	2	1	-1	-50,0		
	po robotach publicznych	0	1	1	x		
	po stażu	18	5	-13	-72,2		
	po odbyciu przygotowania zawodowego dorosłych	0	0	0	x		
	po szkoleniu	2	2	0	0,0		
	po pracach społecznie użytecznych	8	7	-1	-12,5		
Osoby wyłączone z ewidencji bezrobotnych w miesiącu sprawozdawczym		574	509	-65	-11,3		
z tego z przyczyn	podjęcia pracy w mies. sprawozdawczym	360	352	-8	-2,2		
	niesubsydiowanej	w tym	podjęcie działalności gospodarczej	15	5	-10	-66,7
			pracy sezonowej	0	0	0	x
			subsydiowanej	58	62	4	6,9
	z tego	z tego	prac interwencyjnych	21	27	6	28,6
			robót publicznych	18	25	7	38,9
			podjęcia działalności gospodarczej	1	0	-1	x
			w tym w ramach bonu na zasiedlenie	1	0	-1	x
			podjęcia pracy w ramach refundacji kosztów zatrudnienia bezrobotnego	8	3	-5	-62,5
			podjęcia pracy poza miejscem zamieszkania w ramach bonu na zasiedlenie	5	5	0	0,0
			podjęcia pracy w ramach bonu zatrudnieniowego	0	0	0	x
			podjęcia pracy w ramach świadczenia aktywizacyjnego	0	0	0	x
			podjęcia pracy w ramach grantu na telepracę	0	0	0	x
			podjęcia pracy w ramach refundacji składek na ubezpieczenie społeczne	0	0	0	x
			podjęcia pracy w ramach dofinansowania wynagrodzenia za zatrudnienie skierowanego bezrobotnego powyżej 50 roku życia	4	1	-3	-75,0
			inne	1	1	0	0,0
			rozpoczęcia szkolenia	0	5	5	x
	w tym w ramach bonu szkoleniowego	0	0	0	x		
	rozpoczęcia stażu	31	26	-5	-16,1		
	w tym w ramach bonu stażowego	0	0	0	x		
	rozpoczęcia przygotowania zawodowego dorosłych	0	0	0	x		
	rozpoczęcia pracy społecznie użytecznej	11	11	0	0,0		
	w tym w ramach PAI	0	0	0	x		
	skierowanie do agencji zatrudnienia w ramach zlecenia działań aktywizacyjnych	0	0	0	x		
	odmowy bez uzasadnionej przyczyny przyjęcia propozycji odpowiedniej pracy lub innej formy pomocy, w tym w ramach PAI	2	0	-2	x		
	niepotwierdzenia gotowości do pracy	47	17	-30	-63,8		
	dobrowolnej rezygnacji ze statusu bezrobotnego	71	19	-52	-73,2		
	podjęcia nauki	0	0	0	x		
	osiągnięcia wieku emerytalnego	3	12	9	300,0		
	nabycia praw emerytalnych lub rentowych	3	2	-1	-33,3		
nabycia praw do świadczenia przedemerytalnego	8	12	4	50,0			
innych	38	53	15	39,5			
Bezrobotni według stanu w końcu miesiąca sprawozdawczego		1 885	2 044	159	8,4		
w tym zarejestrowani po raz pierwszy		238	303	65	27,3		

Niepełnosprawni

Lp.	Wyszczególnienie	03/2020	03/2021	wzrost/spadek
1	Liczba zarejestrowanych ogółem	140	136	-4
	z tego:			
	- niepełnosprawni poszukujący pracy niepozostający w zatrudnieniu	18	20	+2
	- niepełnosprawni bezrobotni	122	116	-6
2	Bezrobotni niepełnosprawni z prawem do zasiłku	33	31	-2
3	Zarejestrowani od początku roku	49	41	-8
4	Niepełnosprawni, którzy podjęli pracę od początku roku	23	19	-4

Miejsca pracy i aktywizacji zgłoszone do urzędu

Lp.	Wyszczególnienie	01-03/2020	01-03/2021	wzrost/spadek
1	Miejsca pracy ogółem	112	131	+19
	w tym na pracę subsydiowaną	64	64	0
2	Miejsca aktywizacji zawodowej	64	70	+6
	w tym			
	- staże	37	42	+5
	- przygotowanie zawodowe dorosłych	0	0	0
	- prace społecznie użyteczne	27	28	+1
Razem miejsca pracy i aktywizacji zawodowej		176	201	+25