

POWIATOWY URZĄD PRACY

89-500 Tuchola
pl. Wolności 23

tel./fax (052) 5590800, (052) 5590801
e-mail: pup@tuchola.pl

Sytuacja na rynku pracy w powiecie tucholskim w miesiącu maju 2021 r.

Zarejestrowani bezrobotni wg miast i gmin

stan na koniec miesiąca maja 2020 roku

L.p.	Wyszczególnienie		Liczba bezrobotnych		Bezrobotni z prawem do zasiłku	
			Ogółem	Kobiety	Razem	Kobiety
1	Miasto	TUCHOLA	612	326	114	60
	obszar wiejski		308	175	75	42
2	Gmina	CEKCYN	253	155	71	39
3	Gmina	GOSTYCYN	234	138	59	41
4	Gmina	KĘSOWO	223	129	42	20
5	Gmina	LUBIEWO	181	114	38	21
6	Gmina	ŚLIWICE	255	127	75	34
Ogółem PUP			2066	1164	474	257
Zamieszkali na wsi w PUP			1454	838	360	197

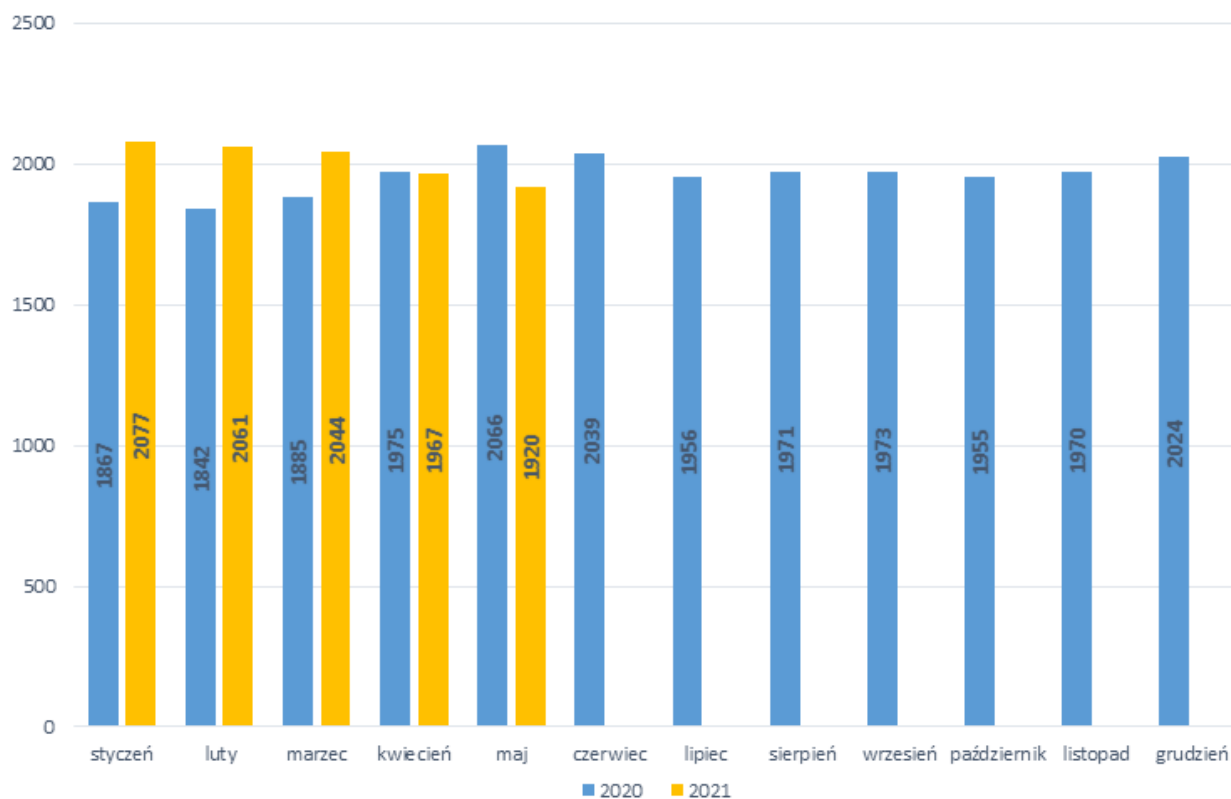
stan na koniec miesiąca maja 2021 roku

L.p.	Wyszczególnienie		Liczba bezrobotnych		Bezrobotni z prawem do zasiłku	
			Ogółem	Kobiety	Razem	Kobiety
1	Miasto	TUCHOLA	571	318	95	54
	obszar wiejski		305	173	54	35
2	Gmina	CEKCYN	264	148	52	30
3	Gmina	GOSTYCYN	199	116	35	20
4	Gmina	KĘSOWO	180	102	24	17
5	Gmina	LUBIEWO	178	115	29	24
6	Gmina	ŚLIWICE	223	128	57	30
Ogółem PUP			1920	1100	346	210
Zamieszkali na wsi w PUP			1349	782	251	156

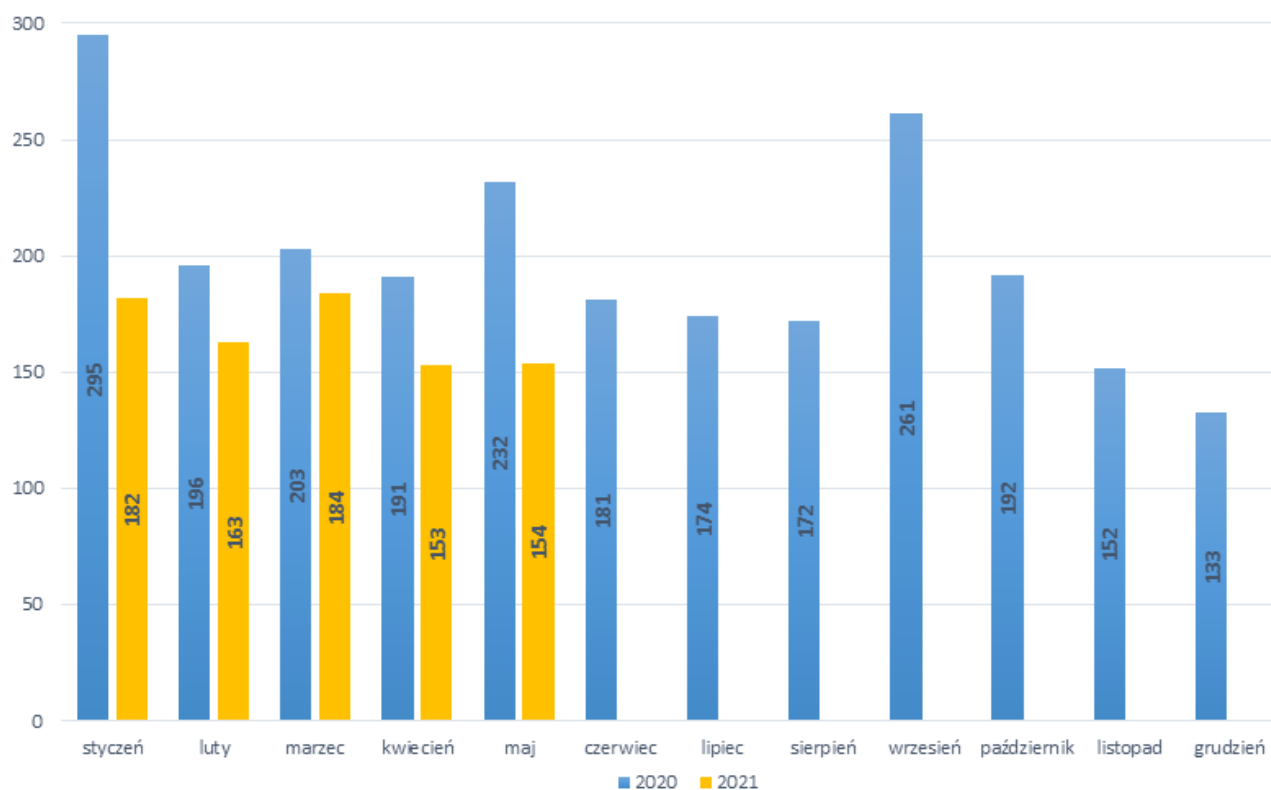
Stopa bezrobocia

Wyszczególnienie	05/2020	04/2021
Stopa bezrobocia powiat [%]	11,3	10,8
Stopa bezrobocia województwo [%]	8,7	8,8
Stopa bezrobocia Polska [%]	6,0	6,3

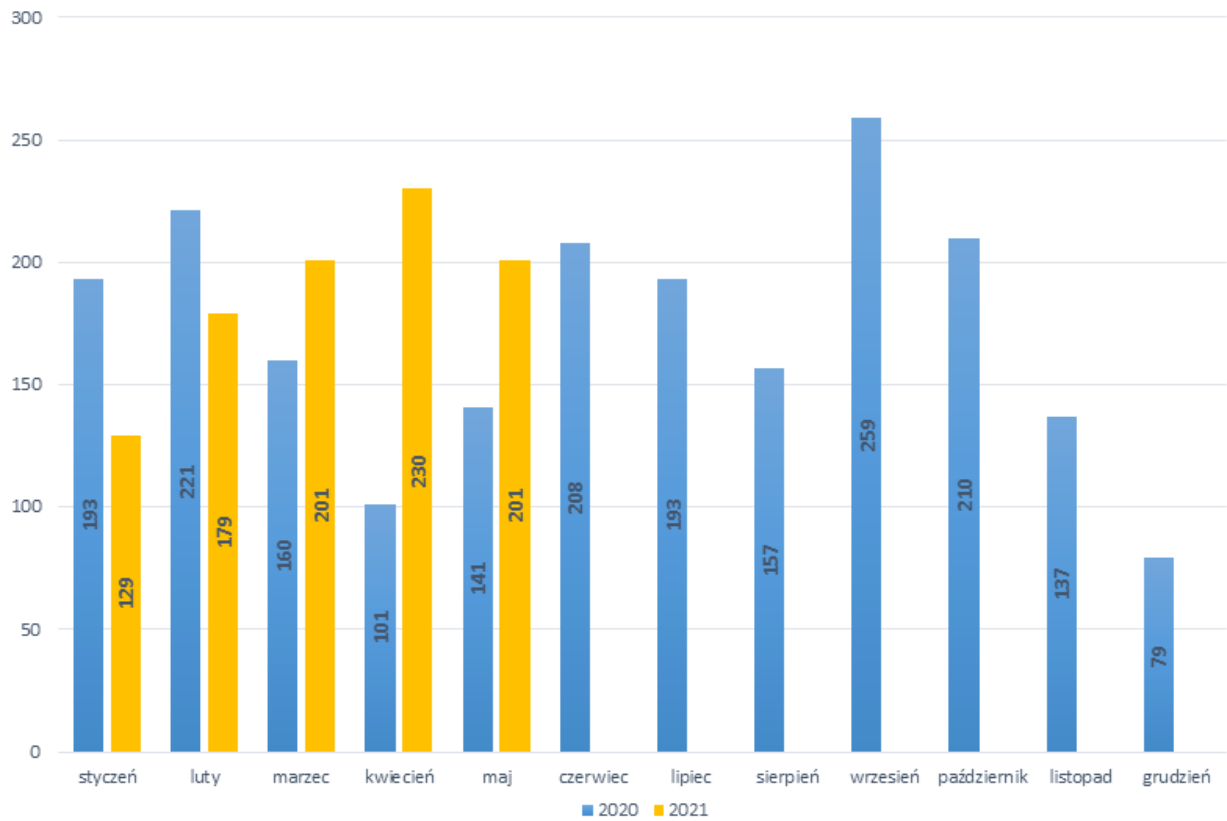
Bezrobotni w latach 2020-2021, stan w końcu miesiąca



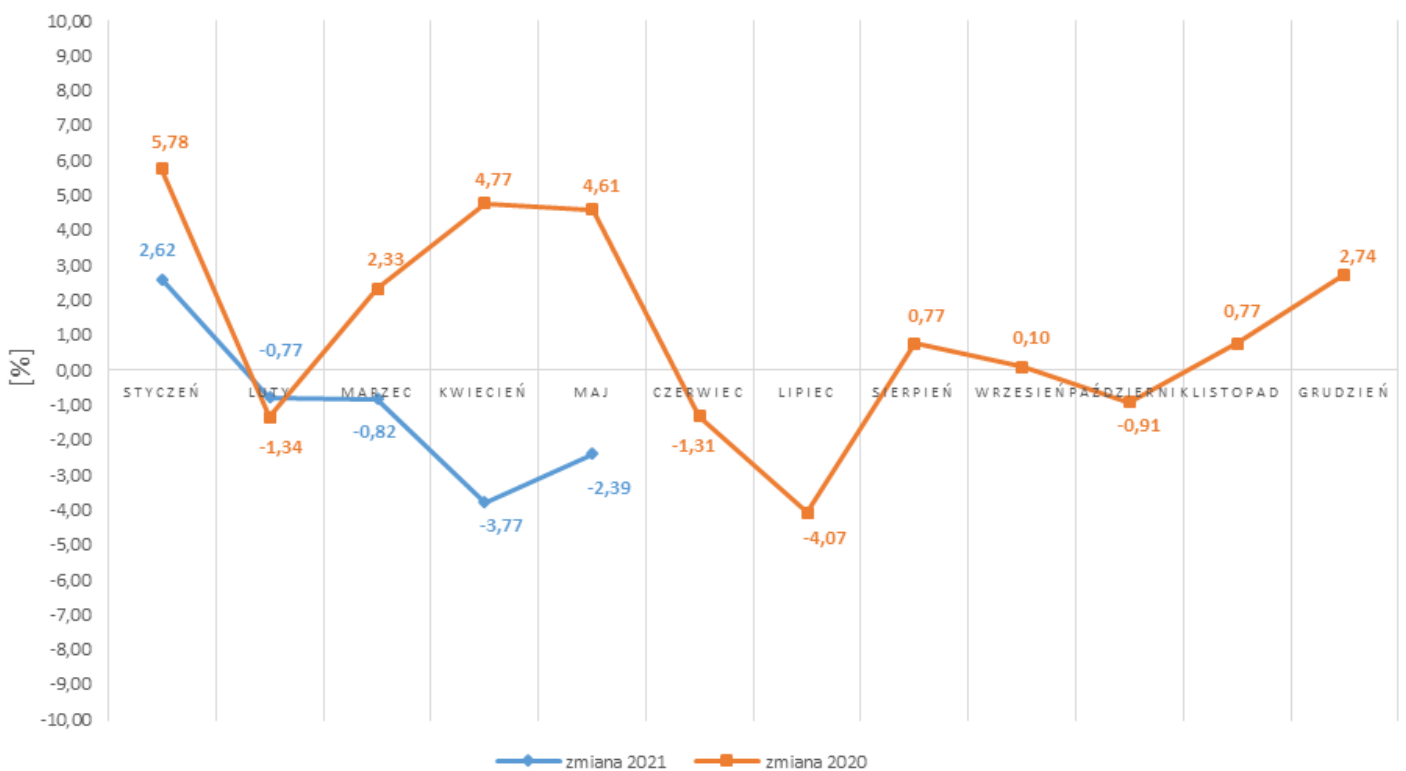
Napływ bezrobotnych w latach 2020-2021



Wyłączeni z ewidencji bezrobotnych "odpływ" w latach 2020-2021

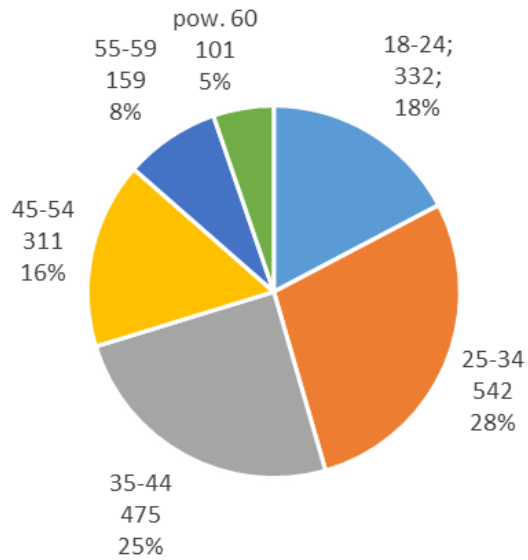


Zmiany (w %) w liczbie bezrobotnych w latach 2020-2021

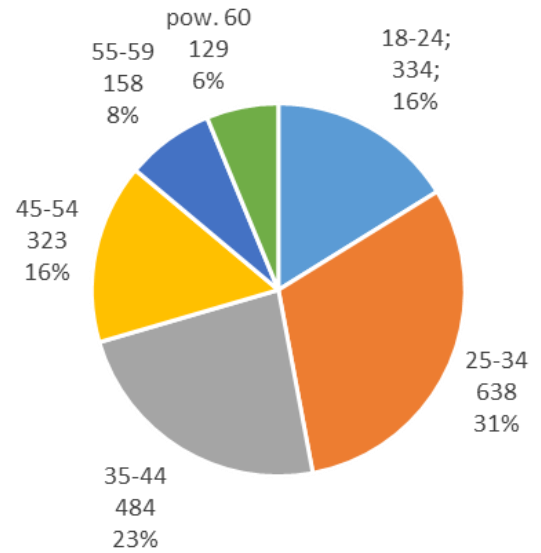


Bezrobotni wg wieku

05-2021

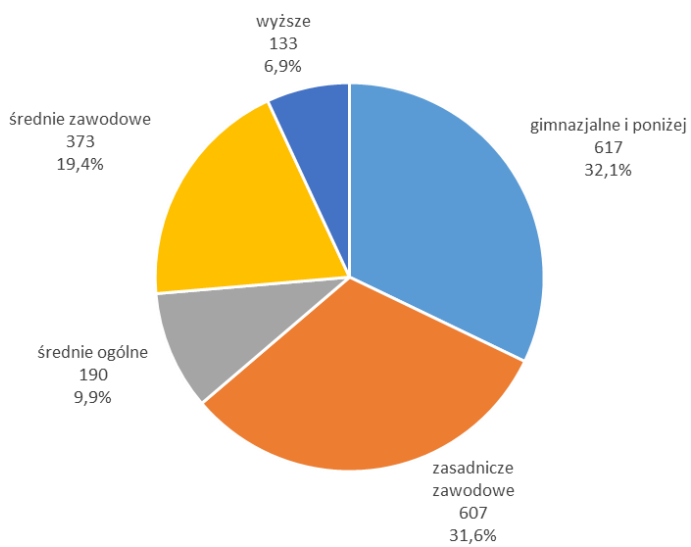


05-2020

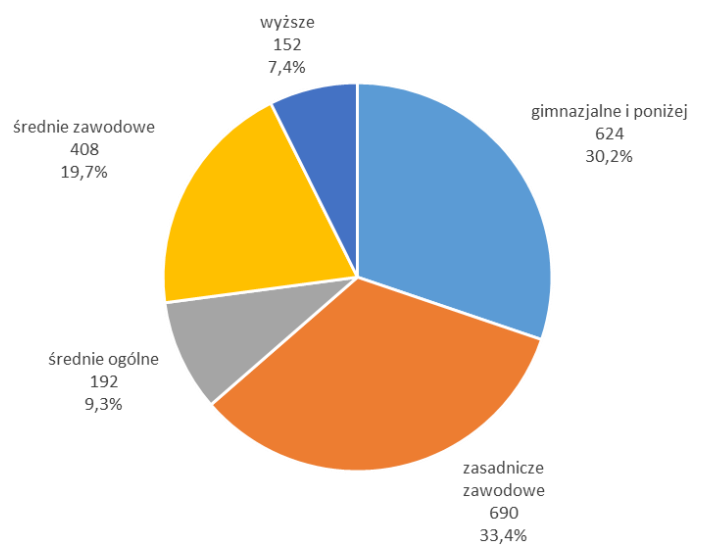


Bezrobotni wg poziomu wykształcenia

05-2021



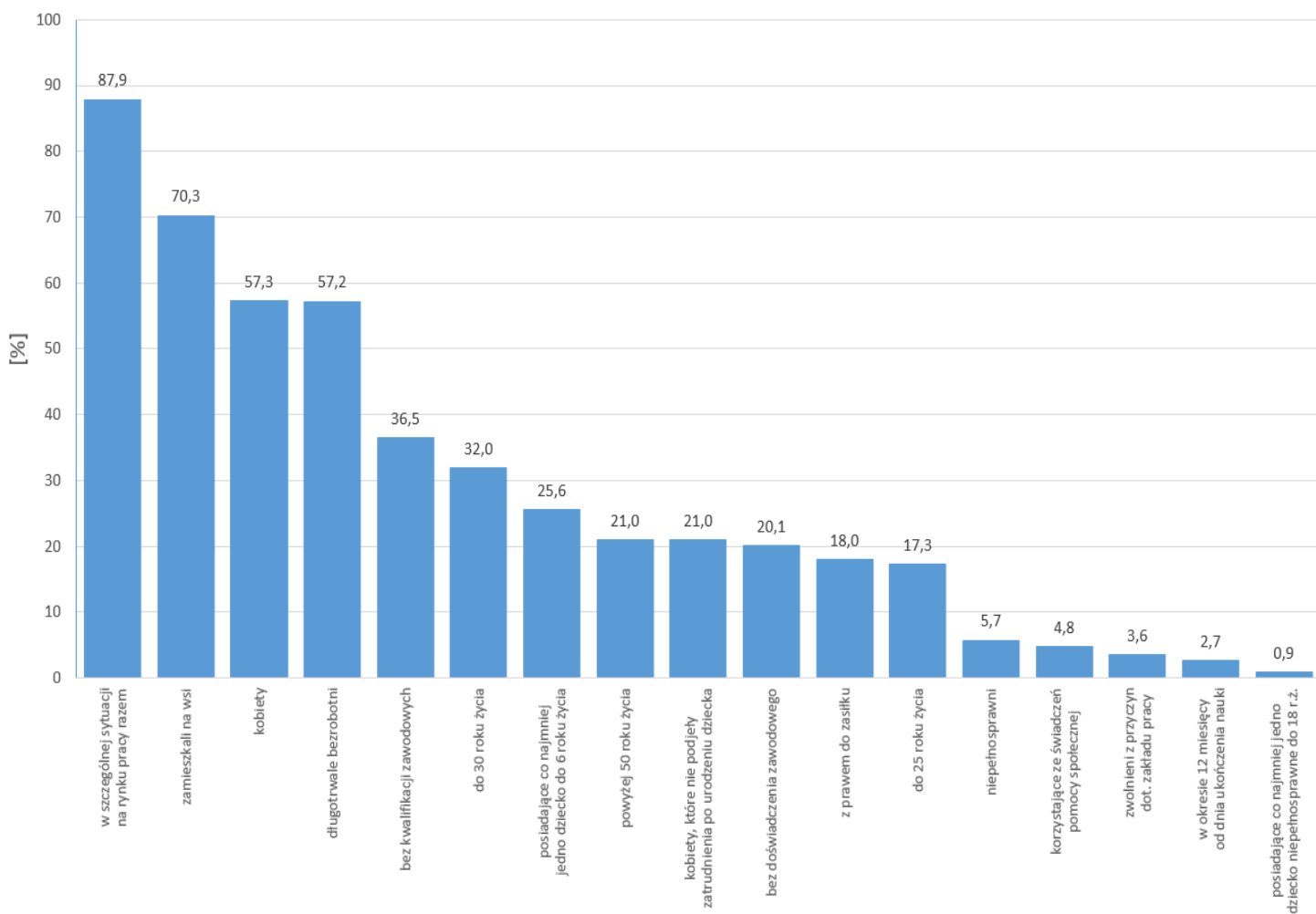
05-2020



STRUKTURA BEZROBOTNYCH W MAJU W LATACH 2020-2021

Wyszczególnienie		05/2020		05/2021	
		osoby		zmiana	w %
Ogółem		2 066	1 920	-146	-7,1
z tego osoby	poprzednio pracujące	1 817	1 668	-149	-8,2
	w tym zwolnione z przyczyn dotyczących zakładu pracy	126	69	-57	-45,2
	dotychczas nie pracujące	249	252	3	1,2
Wybrane kategorie bezrobotnych (z ogółem)					
Zamieszkali na wsi		1 454	1 349	-105	-7,2
w tym posiadający gospodarstwo rolne		13	14	1	7,7
Osoby w okresie do 12 miesięcy od dnia ukończenia nauki		53	51	-2	-3,8
Cudzoziemcy		8	10	2	25,0
Bez kwalifikacji zawodowych		684	701	17	2,5
Bez doświadczenia zawodowego		383	386	3	0,8
Kobiety, które nie podjęły zatrudnienia po urodzeniu dziecka		432	404	-28	-6,5
Osoby będące w szczególnej sytuacji na rynku pracy		1734	1687	-47	-2,7
z tego	do 30 roku życia	670	614	-56	-8,4
	w tym do 25 roku życia	334	332	-2	-0,6
	długotrwale bezrobotni	1 003	1 098	95	9,5
	powyżej 50 roku życia	438	404	-34	-7,8
	korzystające ze świadczeń z pomocy społecznej	123	92	-31	-25,2
	posiadające co najmniej jedno dziecko do 6 roku życia	498	491	-7	-1,4
	posiadające co najmniej jedno dziecko niepełnosprawne do 18 roku życia	17	17	0	0,0
	niepełnosprawni	121	110	-11	-9,1

Struktura społeczno-demograficzna bezrobotnych



BILANS BEZROBOTNYCH W MAJU W LATACH 2020-2021

Wyszczególnienie		05/2020		05/2021				
		osoby		zmiana	w %			
Bezrobotni według stanu w końcu miesiąca poprzedzającego sprawozdanie		1 975	1 967	-8	-0,4			
Bezrobotni zarejestrowani w miesiącu sprawozdawczym		232	154	-78	-33,6			
z tego	po raz pierwszy	43	43	0	0,0			
	po raz kolejny	189	111	-78	-41,3			
z większa	po pracach interwencyjnych	0	0	0	x			
	po robotach publicznych	2	0	-2	x			
	po stażu	15	5	-10	-66,7			
	po odbyciu przygotowania zawodowego dorosłych	0	0	0	x			
	po szkoleniu	0	1	1	x			
	po pracach społecznie użytecznych	0	0	0	x			
Osoby wyłączone z ewidencji bezrobotnych w miesiącu sprawozdawczym		141	201	60	42,6			
z tego z przyczyn	podjęcia pracy w mies. sprawozdawczym		100	137	37	37,0		
	z tego	niesubsydiowanej	78	109	31	39,7		
		w tym	podjęcie działalności gospodarczej	6	4	-2	-33,3	
			pracy sezonowej	0	0	0	x	
	subsydiowanej		22	28	6	27,3		
	z tego	z tego	prac interwencyjnych	2	5	3	150,0	
			robót publicznych	9	12	3	33,3	
			podjęcia działalności gospodarczej	5	1	-4	-80,0	
			w tym w ramach bonu na zasiedlenie	0	0	0	x	
			podjęcia pracy w ramach refundacji kosztów zatrudnienia bezrobotnego	6	9	3	50,0	
			podjęcia pracy poza miejscem zamieszkania w ramach bonu na zasiedlenie	0	1	1	x	
			podjęcia pracy w ramach bonu zatrudnieniowego	0	0	0	x	
			podjęcia pracy w ramach świadczenia aktywizacyjnego	0	0	0	x	
			podjęcia pracy w ramach grantu na telepracę	0	0	0	x	
			podjęcia pracy w ramach refundacji składek na ubezpieczenie społeczne	0	0	0	x	
			podjęcia pracy w ramach dofinansowania wynagrodzenia za zatrudnienie skierowanego bezrobotnego powyżej 50 roku życia	0	0	0	x	
			inne	0	0	0	x	
			rozpoczęcia szkolenia		1	2	1	100,0
			w tym w ramach bonu szkoleniowego		0	0	0	x
	rozpoczęcia stażu		3	10	7	233,3		
	w tym w ramach bonu stażowego		0	0	0	x		
	rozpoczęcia przygotowania zawodowego dorosłych		0	0	0	x		
	rozpoczęcia pracy społecznie użytecznej		11	18	7	63,6		
	w tym w ramach PAI		0	0	0	x		
	skierowanie do agencji zatrudnienia w ramach zlecenia działań aktywizacyjnych		0	0	0	x		
	odmowy bez uzasadnionej przyczyny przyjęcia propozycji odpowiedniej pracy lub innej formy pomocy, w tym w ramach PAI		0	0	0	x		
	niepotwierdzenia gotowości do pracy		0	8	8	x		
dobrowolnej rezygnacji ze statusu bezrobotnego		4	10	6	150,0			
podjęcia nauki		0	0	0	x			
osiągnięcia wieku emerytalnego		4	2	-2	-50,0			
nabycia praw emerytalnych lub rentowych		2	1	-1	-50,0			
nabycia praw do świadczenia przedemerytalnego		7	3	-4	-57,1			
innych		9	10	1	11,1			
Bezrobotni według stanu w końcu miesiąca sprawozdawczego		2 066	1 920	-146	-7,1			
w tym zarejestrowani po raz pierwszy		286	302	16	5,6			

BILANS BEZROBOTNYCH STYCZEŃ-MAJ W LATACH 2020-2021

Wyszczególnienie		01-05/2020		01-05/2021				
		osoby		zmiana	w %			
Bezrobotni według stanu w końcu miesiąca poprzedzającego sprawozdanie		1 765	2 024	259	14,7			
Bezrobotni zarejestrowani w miesiącu sprawozdawczym		1 117	836	-281	-25,2			
z tego	po raz pierwszy	161	159	-2	-1,2			
	po raz kolejny	956	677	-279	-29,2			
z większa	po pracach interwencyjnych	2	2	0	0,0			
	po robotach publicznych	2	1	-1	-50,0			
	po stażu	37	10	-27	-73,0			
	po odbyciu przygotowania zawodowego dorosłych	0	0	0	x			
	po szkoleniu	2	6	4	200,0			
	po pracach społecznie użytecznych	8	7	-1	-12,5			
Osoby wyłączone z ewidencji bezrobotnych w miesiącu sprawozdawczym		816	940	124	15,2			
z tego z przyczyn	podjęcia pracy w mies. sprawozdawczym		532	667	135	25,4		
	w tym	niesubsydiowanej	432	484	52	12,0		
		podjęcie działalności gospodarczej	25	13	-12	-48,0		
		pracy sezonowej	0	0	0	x		
	subsydiowanej		100	183	83	83,0		
	z tego	z tego	prac interwencyjnych	29	41	12	41,4	
			robót publicznych	32	65	33	103,1	
			podjęcia działalności gospodarczej	7	42	35	500,0	
			w tym w ramach bonu na zasiedlenie	1	0	-1	x	
			podjęcia pracy w ramach refundacji kosztów zatrudnienia bezrobotnego	21	26	5	23,8	
			podjęcia pracy poza miejscem zamieszkania w ramach bonu na zasiedlenie	5	6	1	20,0	
			podjęcia pracy w ramach bonu zatrudnieniowego	0	0	0	x	
			podjęcia pracy w ramach świadczenia aktywizacyjnego	0	0	0	x	
			podjęcia pracy w ramach grantu na telepracę	0	0	0	x	
			podjęcia pracy w ramach refundacji składek na ubezpieczenie społeczne	0	0	0	x	
			podjęcia pracy w ramach dofinansowania wynagrodzenia za zatrudnienie skierowanego bezrobotnego powyżej 50 roku życia	4	2	-2	-50,0	
			inne	2	1	-1	-50,0	
			rozpoczęcia szkolenia		1	8	7	700,0
			w tym w ramach bonu szkoleniowego		0	0	0	x
	rozpoczęcia stażu		37	49	12	32,4		
	w tym w ramach bonu stażowego		0	0	0	x		
	rozpoczęcia przygotowania zawodowego dorosłych		0	0	0	x		
	rozpoczęcia pracy społecznie użytecznej		22	35	13	59,1		
	w tym w ramach PAI		0	0	0	x		
	skierowanie do agencji zatrudnienia w ramach zlecenia działań aktywizacyjnych		0	0	0	x		
	odmowy bez uzasadnionej przyczyny przyjęcia propozycji odpowiedniej pracy lub innej formy pomocy, w tym w ramach PAI		2	1	-1	-50,0		
	niepotwierdzenia gotowości do pracy		47	33	-14	-29,8		
dobrowolnej rezygnacji ze statusu bezrobotnego		81	36	-45	-55,6			
podjęcia nauki		0	0	0	x			
osiągnięcia wieku emerytalnego		12	19	7	58,3			
nabycia praw emerytalnych lub rentowych		6	5	-1	-16,7			
nabycia praw do świadczenia przedemerytalnego		18	18	0	0,0			
innych		58	69	11	19,0			
Bezrobotni według stanu w końcu miesiąca sprawozdawczego		2 066	1 920	-146	-7,1			
w tym zarejestrowani po raz pierwszy		286	302	16	5,6			

Niepełnosprawni

Lp.	Wyszczególnienie	05/2020	05/2021	wzrost/spadek
1	Liczba zarejestrowanych ogółem z tego: - niepełnosprawni poszukujący pracy niepozostający w zatrudnieniu - niepełnosprawni bezrobotni	139 18 121	130 20 110	-9 +2 -11
2	Bezrobotni niepełnosprawni z prawem do zasiłku	32	24	-8
3	Zarejestrowani od początku roku	67	63	-4
4	Niepełnosprawni, którzy podjęli pracę od początku roku	32	34	+2

Miejsca pracy i aktywizacji zgłoszone do urzędu

Lp.	Wyszczególnienie	01-05/2020	01-05/2021	wzrost/spadek
1	Miejsca pracy ogółem w tym na pracę subsydiowaną	166 91	285 174	+119 +83
2	Miejsca aktywizacji zawodowej w tym - staże - przygotowanie zawodowe dorosłych - prace społecznie użyteczne	70 43 0 27	101 66 0 35	+31 +23 0 +8
Razem miejsca pracy i aktywizacji zawodowej		236	386	+150