

POWIATOWY URZĄD PRACY

89-500 Tuchola
pl. Wolności 23

tel./fax (052) 5590800, (052) 5590801
e-mail: pup@tuchola.pl

Sytuacja na rynku pracy w powiecie tucholskim w miesiącu listopadzie 2021 r.

Zarejestrowani bezrobotni wg miast i gmin

stan na koniec miesiąca listopada 2020 roku

L.p.	Wyszczególnienie		Liczba bezrobotnych		Bezrobotni z prawem do zasiłku	
			Ogółem	Kobiety	Razem	Kobiety
1	Miasto	TUCHOLA	550	303	100	44
	obszar wiejski		326	185	65	38
2	Gmina	CEKCYN	259	148	65	35
3	Gmina	GOSTYCYN	206	113	42	24
4	Gmina	KĘSOWO	198	109	35	18
5	Gmina	LUBIEWO	199	119	43	23
6	Gmina	ŚLIWICE	232	121	71	29
Ogółem PUP			1970	1098	421	211
Zamieszkali na wsi w PUP			1420	795	321	167

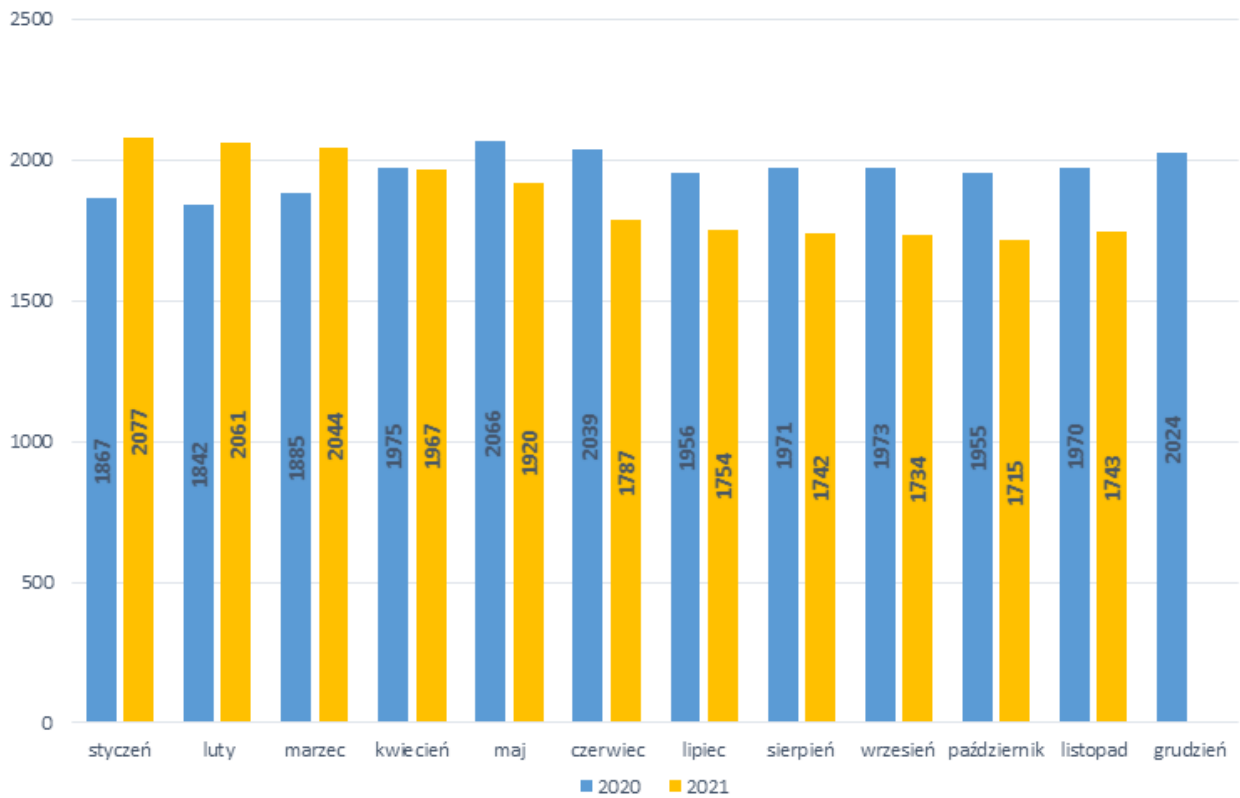
stan na koniec miesiąca listopada 2021 roku

L.p.	Wyszczególnienie		Liczba bezrobotnych		Bezrobotni z prawem do zasiłku	
			Ogółem	Kobiety	Razem	Kobiety
1	Miasto	TUCHOLA	481	264	63	33
	obszar wiejski		271	148	56	30
2	Gmina	CEKCYN	232	138	53	34
3	Gmina	GOSTYCYN	202	112	37	19
4	Gmina	KĘSOWO	176	87	22	13
5	Gmina	LUBIEWO	178	110	32	23
6	Gmina	ŚLIWICE	203	121	43	35
Ogółem PUP			1743	980	306	177
Zamieszkali na wsi w PUP			1262	716	243	144

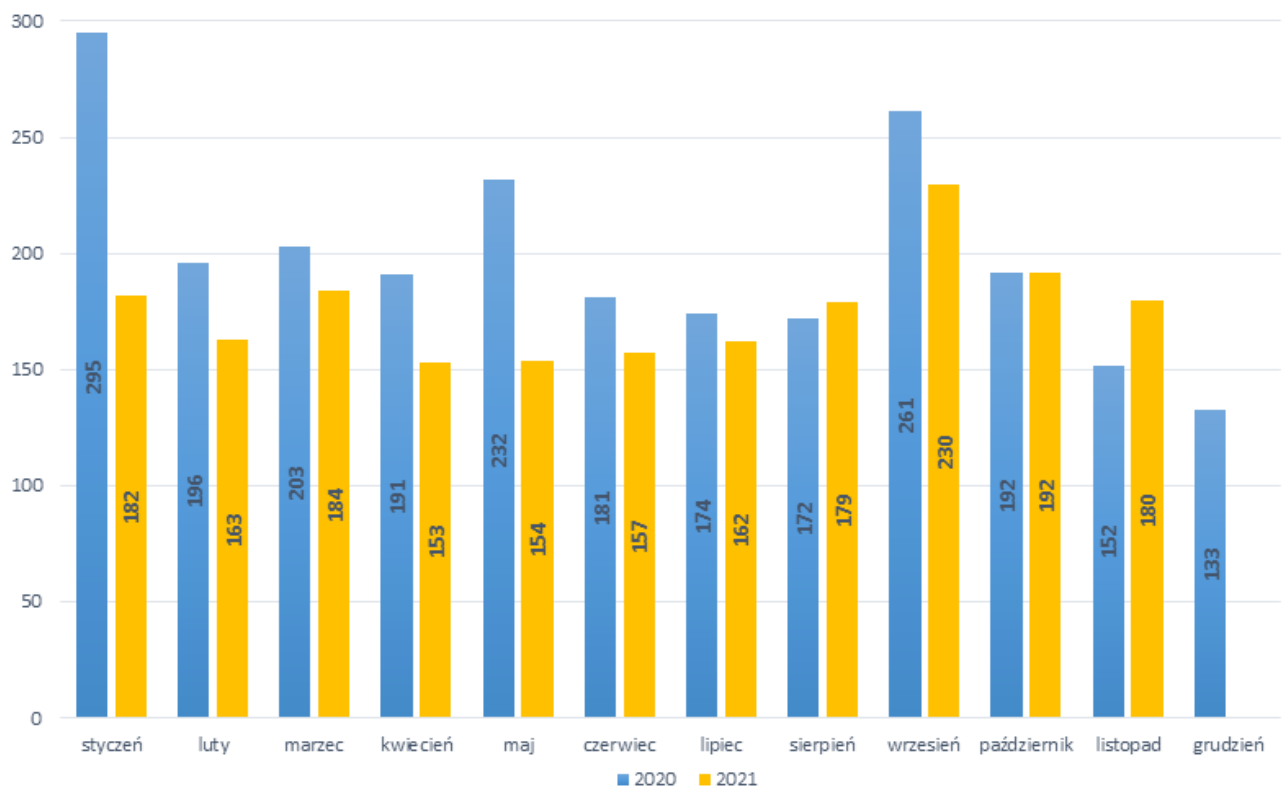
Stopa bezrobocia

Wyszczególnienie	11/2020	10/2021
Stopa bezrobocia powiat [%]	10,8	9,5
Stopa bezrobocia województwo [%]	8,7	7,7
Stopa bezrobocia Polska [%]	6,1	5,5

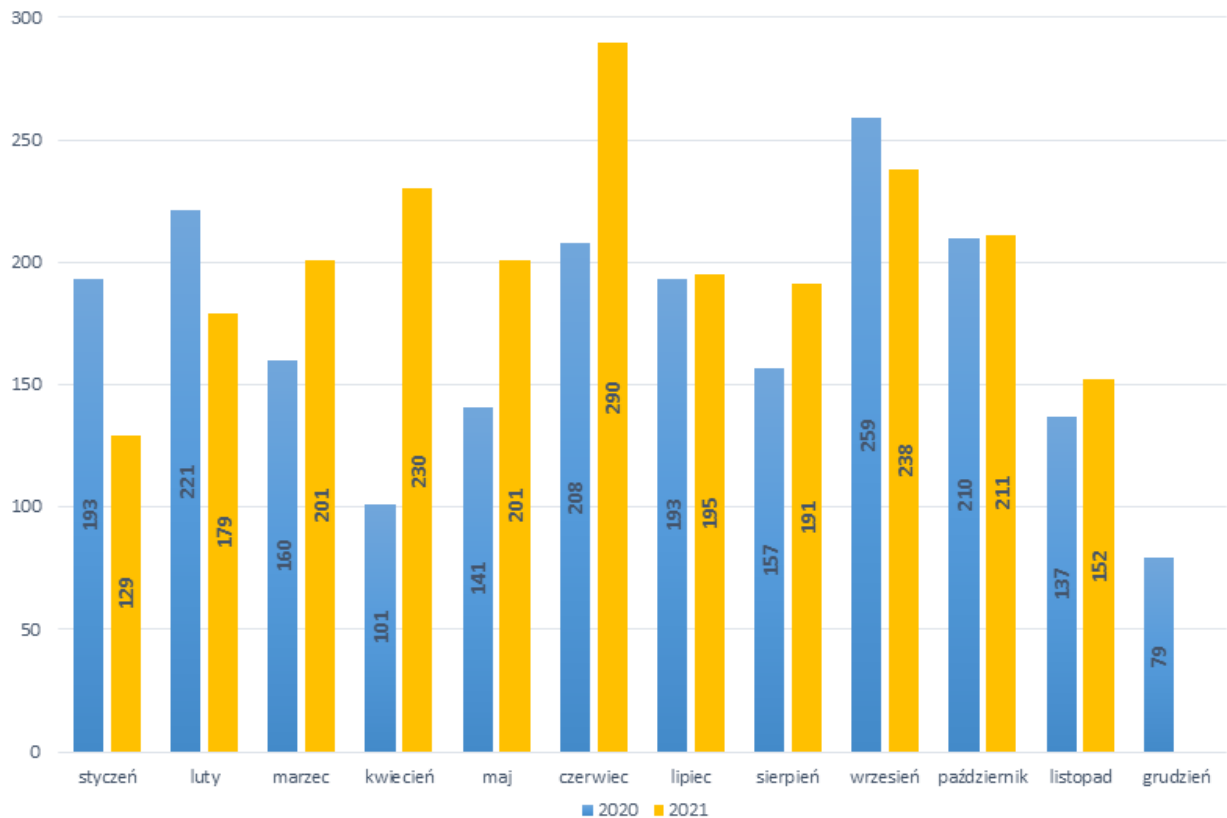
Bezrobotni w latach 2020-2021, stan w końcu miesiąca



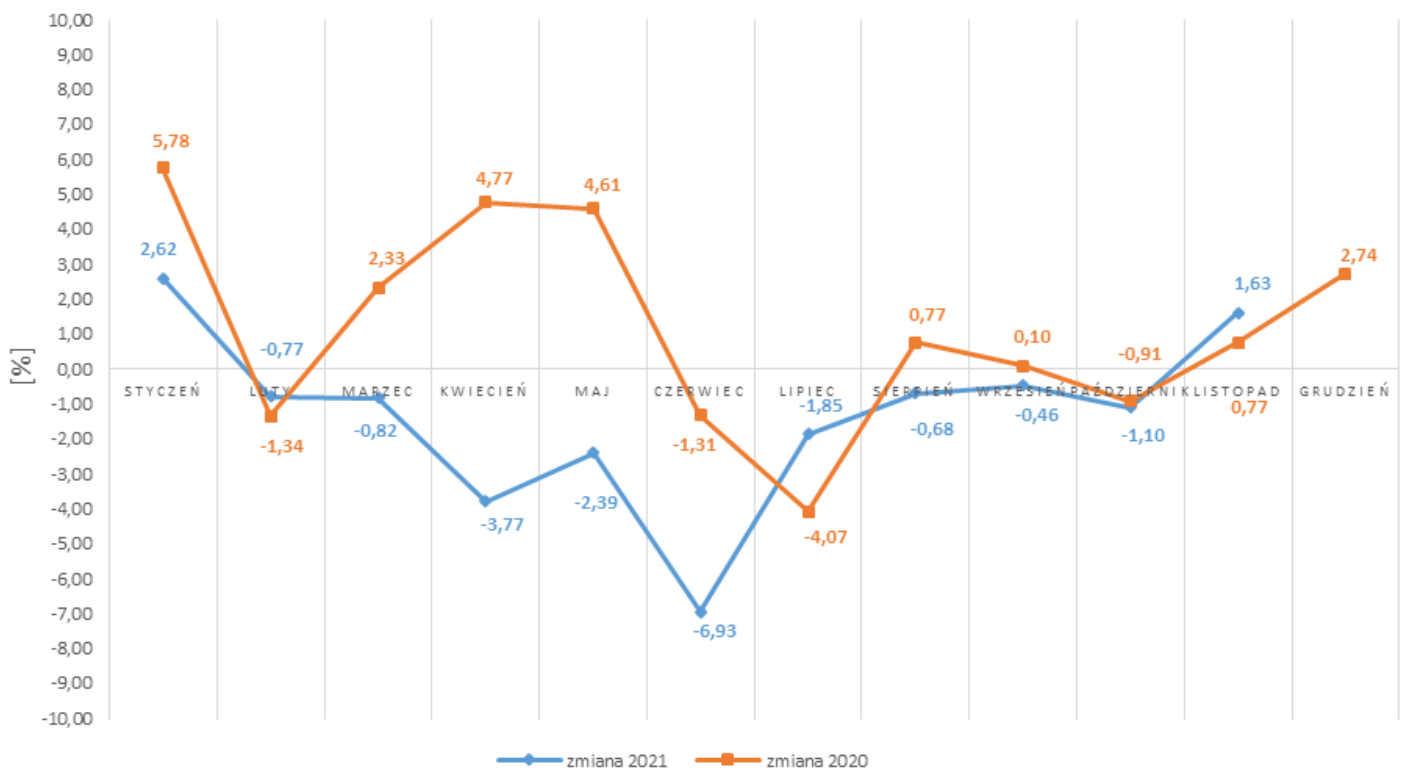
Napływ bezrobotnych w latach 2020-2021



Wyłączeni z ewidencji bezrobotnych "odpływ" w latach 2020-2021

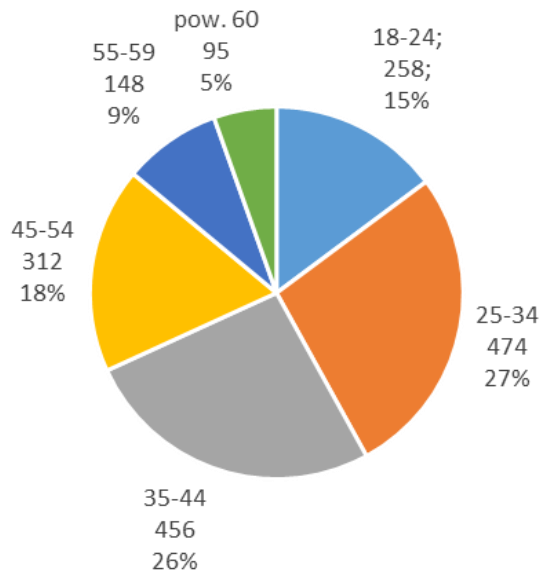


Zmiany (w %) w liczbie bezrobotnych w latach 2020-2021

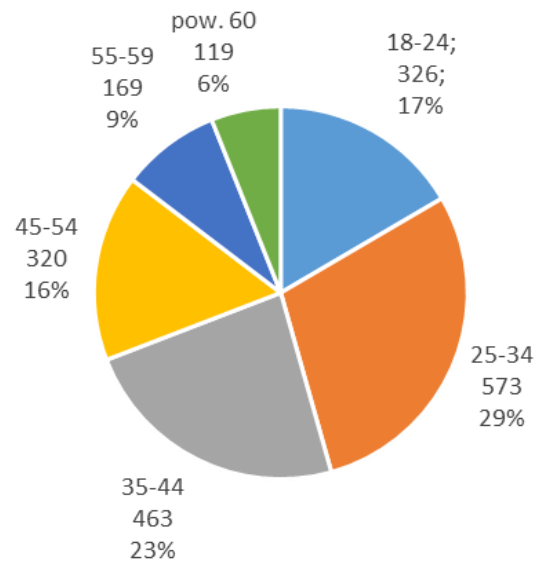


Bezrobotni wg wieku

11-2021

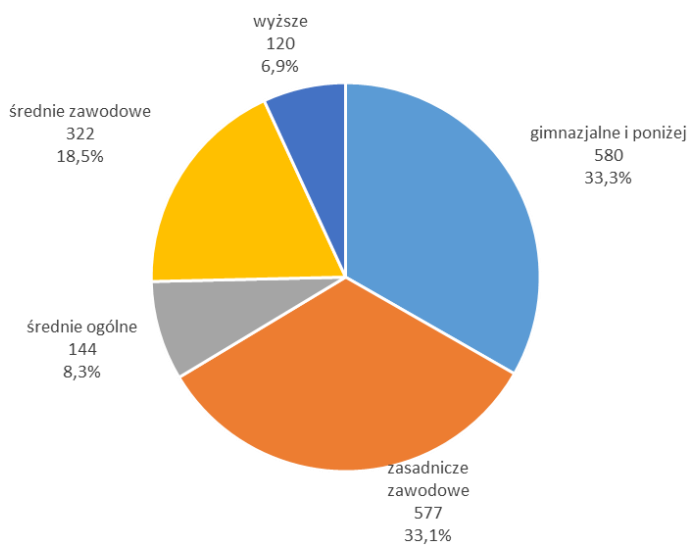


11-2020

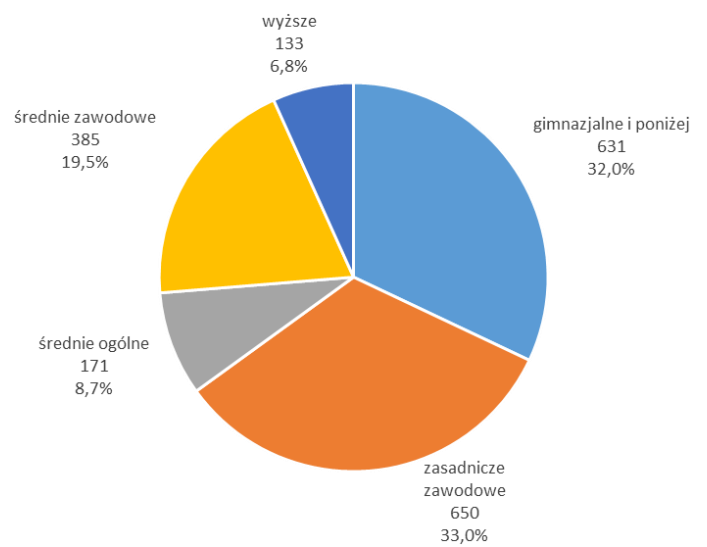


Bezrobotni wg poziomu wykształcenia

11-2021



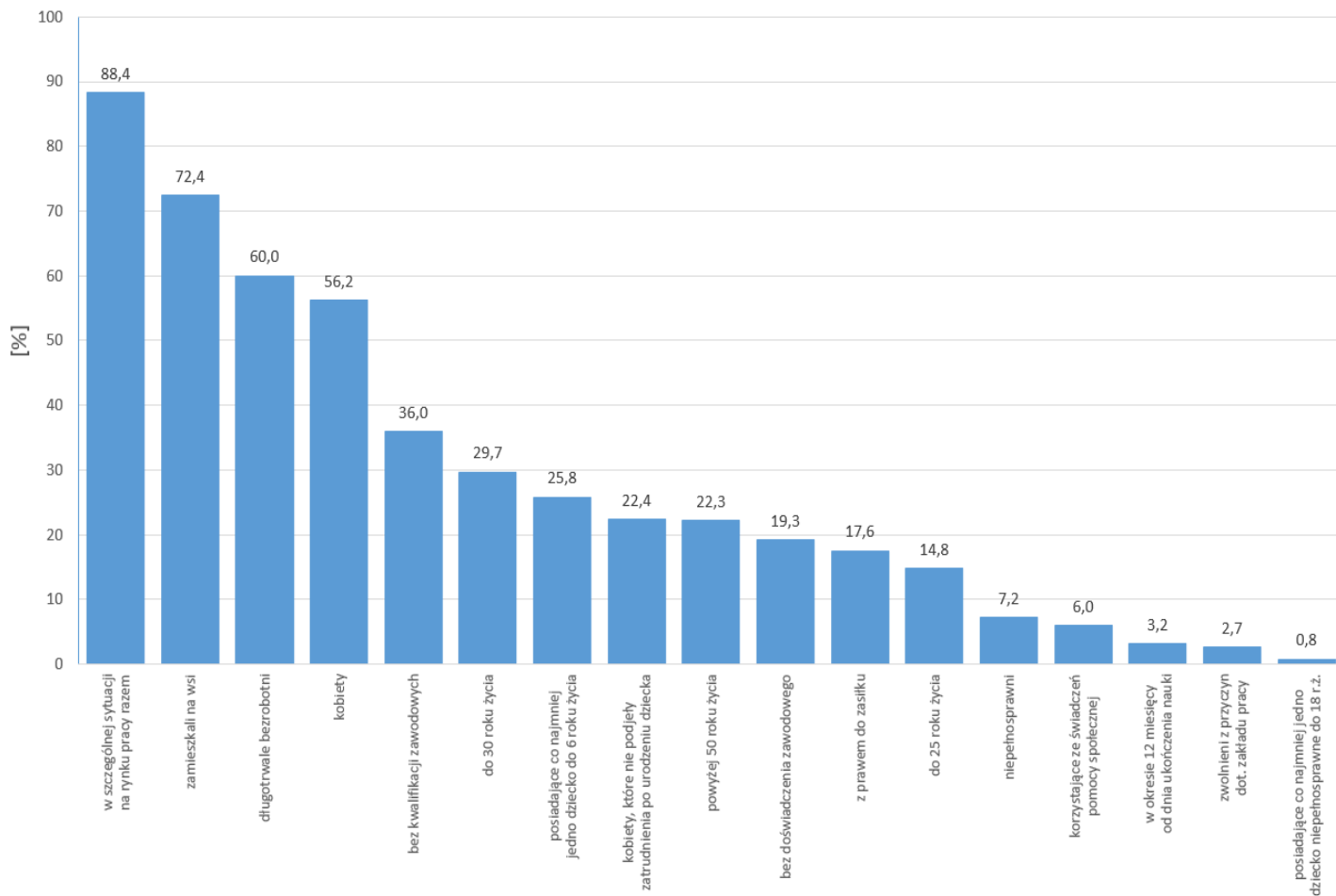
11-2020



STRUKTURA BEZROBOTNYCH W LISTOPADZIE W LATACH 2020-2021

Wyszczególnienie		11/2020		11/2021	
		osoby		zmiana	w %
Ogółem		1 970	1 743	-227	-11,5
z tego osoby	poprzednio pracujące	1 702	1 507	-195	-11,5
	w tym zwolnione z przyczyn dotyczących zakładu pracy	97	47	-50	-51,5
	dotychczas nie pracujące	268	236	-32	-11,9
Wybrane kategorie bezrobotnych (z ogółem)					
Zamieszkali na wsi		1 420	1 262	-158	-11,1
w tym posiadający gospodarstwo rolne		20	11	-9	-45,0
Osoby w okresie do 12 miesięcy od dnia ukończenia nauki		69	55	-14	-20,3
Cudzoziemcy		7	9	2	28,6
Bez kwalifikacji zawodowych		685	627	-58	-8,5
Bez doświadczenia zawodowego		392	336	-56	-14,3
Kobiety, które nie podjęły zatrudnienia po urodzeniu dziecka		426	391	-35	-8,2
Osoby będące w szczególnej sytuacji na rynku pracy		1698	1540	-158	-9,3
z tego	do 30 roku życia	620	518	-102	-16,5
	w tym do 25 roku życia	326	258	-68	-20,9
	długotrwale bezrobotni	1 045	1 046	1	0,1
	powyżej 50 roku życia	441	388	-53	-12,0
	korzystające ze świadczeń z pomocy społecznej	116	104	-12	-10,3
	posiadające co najmniej jedno dziecko do 6 roku życia	497	450	-47	-9,5
	posiadające co najmniej jedno dziecko niepełnosprawne do 18 roku życia	16	14	-2	-12,5
	niepełnosprawni	114	126	12	10,5

Struktura społeczno-demograficzna bezrobotnych



BILANS BEZROBOTNYCH W LISTOPADZIE W LATACH 2020-2021

Wyszczególnienie		11/2020	11/2021		
		osoby	zmiana	w %	
Bezrobotni według stanu w końcu miesiąca poprzedzającego sprawozdanie		1 955	1 715	-240	-12,3
Bezrobotni zarejestrowani w miesiącu sprawozdawczym		152	180	28	18,4
z tego	po raz pierwszy	22	31	9	40,9
	po raz kolejny	130	149	19	14,6
z wiersza	po pracach interwencyjnych	0	0	0	x
	po robotach publicznych	0	0	0	x
	po stażu	3	7	4	133,3
	po odbyciu przygotowania zawodowego dorosłych	0	0	0	x
	po szkoleniu	0	1	1	x
	po pracach społecznie użytecznych	10	1	-9	-90,0
Osoby wyłączone z ewidencji bezrobotnych w miesiącu sprawozdawczym		137	152	15	10,9
z tego z przyczyn	podjęcia pracy w mies. sprawozdawczym	105	119	14	13,3
	niesubsydiowanej	95	91	-4	-4,2
	w tym				
	podjęcie działalności gospodarczej	4	5	1	25,0
	pracy sezonowej	0	0	0	x
	subsydiowanej	10	28	18	180,0
	z tego				
	prac interwencyjnych	0	3	3	x
	robót publicznych	1	3	2	200,0
	podjęcia działalności gospodarczej	0	16	16	x
	w tym w ramach bonu na zasiedlenie	0	0	0	x
	podjęcia pracy w ramach refundacji kosztów zatrudnienia bezrobotnego	9	5	-4	-44,4
	podjęcia pracy poza miejscem zamieszkania w ramach bonu na zasiedlenie	0	1	1	x
	podjęcia pracy w ramach bonu zatrudnieniowego	0	0	0	x
	podjęcia pracy w ramach świadczenia aktywizacyjnego	0	0	0	x
	podjęcia pracy w ramach grantu na telepracę	0	0	0	x
	podjęcia pracy w ramach refundacji składek na ubezpieczenie społeczne	0	0	0	x
	podjęcia pracy w ramach dofinansowania wynagrodzenia za zatrudnienie skierowanego bezrobotnego powyżej 50 roku życia	0	0	0	x
	inne	0	0	0	x
	rozpoczęcia szkolenia	0	1	1	x
	w tym w ramach bonu szkoleniowego	0	0	0	x
	rozpoczęcia stażu	1	1	0	0,0
	w tym w ramach bonu stażowego	0	0	0	x
	rozpoczęcia przygotowania zawodowego dorosłych	0	0	0	x
	rozpoczęcia pracy społecznie użytecznej	0	0	0	x
	w tym w ramach PAI	0	0	0	x
	skierowanie do agencji zatrudnienia w ramach zlecenia działań aktywizacyjnych	0	0	0	x
	odmowy bez uzasadnionej przyczyny przyjęcia propozycji odpowiedniej pracy lub innej formy pomocy, w tym w ramach PAI	0	0	0	x
	niepotwierdzenia gotowości do pracy	6	10	4	66,7
	dobrowolnej rezygnacji ze statusu bezrobotnego	3	7	4	133,3
podjęcia nauki	0	0	0	x	
osiągnięcia wieku emerytalnego	6	3	-3	-50,0	
nabycia praw emerytalnych lub rentowych	2	1	-1	-50,0	
nabycia praw do świadczenia przedemerytalnego	4	1	-3	-75,0	
innych	10	9	-1	-10,0	
Bezrobotni według stanu w końcu miesiąca sprawozdawczego		1 970	1 743	-227	-11,5
w tym zarejestrowani po raz pierwszy		300	244	-56	-18,7

BILANS BEZROBOTNYCH STYCZEŃ-LISTOPAD W LATACH 2020-2021

Wyszczególnienie		01-11/2020		01-11/2021	
		osoby		zmiana	w %
Bezrobotni według stanu w końcu miesiąca poprzedzającego sprawozdanie		1 765	2 024	259	14,7
Bezrobotni zarejestrowani w miesiącu sprawozdawczym		2 249	1 936	-313	-13,9
z tego	po raz pierwszy	420	368	-52	-12,4
	po raz kolejny	1 829	1 568	-261	-14,3
z wiersza	po pracach interwencyjnych	3	4	1	33,3
	po robotach publicznych	4	4	0	0,0
	po stażu	77	89	12	15,6
	po odbyciu przygotowania zawodowego dorosłych	0	0	0	x
	po szkoleniu	11	17	6	54,5
	po pracach społecznie użytecznych	27	31	4	14,8
Osoby wyłączone z ewidencji bezrobotnych w miesiącu sprawozdawczym		2 044	2 217	173	8,5
z tego z przyczyn	podjęcia pracy w mies. sprawozdawczym	1 475	1 614	139	9,4
	niesubsydiowanej	1 184	1 179	-5	-0,4
	w tym				
	podjęcie działalności gospodarczej	56	35	-21	-37,5
	pracy sezonowej	0	0	0	x
	subsydiowanej	291	435	144	49,5
	z tego				
	prac interwencyjnych	79	160	81	102,5
	robót publicznych	77	98	21	27,3
	podjęcia działalności gospodarczej	60	82	22	36,7
	w tym w ramach bonu na zasiedlenie	1	0	-1	x
	podjęcia pracy w ramach refundacji kosztów zatrudnienia bezrobotnego	56	69	13	23,2
	z tego				
	podjęcia pracy poza miejscem zamieszkania w ramach bonu na zasiedlenie	11	13	2	18,2
	podjęcia pracy w ramach bonu zatrudnieniowego	0	6	6	x
	podjęcia pracy w ramach świadczenia aktywizacyjnego	0	0	0	x
	podjęcia pracy w ramach grantu na telepracę	0	0	0	x
	podjęcia pracy w ramach refundacji składek na ubezpieczenie społeczne	0	0	0	x
	podjęcia pracy w ramach dofinansowania wynagrodzenia za zatrudnienie skierowanego bezrobotnego powyżej 50 roku życia	4	3	-1	-25,0
	inne	4	4	0	0,0
	rozpoczęcia szkolenia	10	20	10	100,0
	w tym w ramach bonu szkoleniowego	0	0	0	x
	rozpoczęcia stażu	75	109	34	45,3
	w tym w ramach bonu stażowego	0	0	0	x
	rozpoczęcia przygotowania zawodowego dorosłych	0	0	0	x
	rozpoczęcia pracy społecznie użytecznej	37	40	3	8,1
	w tym w ramach PAI	0	0	0	x
skierowanie do agencji zatrudnienia w ramach zlecenia działań aktywizacyjnych	0	0	0	x	
odmowy bez uzasadnionej przyczyny przyjęcia propozycji odpowiedniej pracy lub innej formy pomocy, w tym w ramach PAI	3	1	-2	-66,7	
niepotwierdzenia gotowości do pracy	105	118	13	12,4	
dobrowolnej rezygnacji ze statusu bezrobotnego	133	116	-17	-12,8	
podjęcia nauki	7	9	2	28,6	
osiągnięcia wieku emerytalnego	34	37	3	8,8	
nabycia praw emerytalnych lub rentowych	11	8	-3	-27,3	
nabycia praw do świadczenia przedemerytalnego	39	26	-13	-33,3	
innych	115	119	4	3,5	
Bezrobotni według stanu w końcu miesiąca sprawozdawczego		1 970	1 743	-227	-11,5
w tym zarejestrowani po raz pierwszy		300	244	-56	-18,7

Niepełnosprawni

Lp.	Wyszczególnienie	11/2020	11/2021	wzrost/spadek
1	Liczba zarejestrowanych ogółem z tego:	130	146	+16
	- niepełnosprawni poszukujący pracy niepozostający w zatrudnieniu	16	20	+4
	- niepełnosprawni bezrobotni	114	126	+12
2	Bezrobotni niepełnosprawni z prawem do zasiłku	32	26	-6
3	Zarejestrowani od początku roku	131	136	+5
4	Niepełnosprawni, którzy podjęli pracę od początku roku	79	84	+5

Miejsca pracy i aktywizacji zgłoszone do urzędu

Lp.	Wyszczególnienie	01-11/2020	01-11/2021	wzrost/spadek
1	Miejsca pracy ogółem	575	832	+257
	w tym na pracę subsydiowaną	223	338	+115
2	Miejsca aktywizacji zawodowej	126	159	33
	w tym			
	- staże	87	120	+33
	- przygotowanie zawodowe dorosłych	0	0	0
	- prace społecznie użyteczne	39	39	0
Razem miejsca pracy i aktywizacji zawodowej		701	991	+290