

POWIATOWY URZĄD PRACY

89-500 Tuchola
pl. Wolności 23

tel./fax (052) 5590800, (052) 5590801
e-mail: pup@tuchola.pl

Sytuacja na rynku pracy w powiecie tucholskim w miesiącu kwietniu 2021 r.

Zarejestrowani bezrobotni wg miast i gmin

stan na koniec miesiąca kwietnia 2020 roku

L.p.	Wyszczególnienie		Liczba bezrobotnych		Bezrobotni z prawem do zasiłku	
			Ogółem	Kobiety	Razem	Kobiety
1	Miasto	TUCHOLA	588	313	114	60
	obszar wiejski		294	168	68	37
2	Gmina	CEKCYN	230	147	57	30
3	Gmina	GOSTYCYN	234	132	62	38
4	Gmina	KĘSOWO	210	124	43	21
5	Gmina	LUBIEWO	184	113	33	18
6	Gmina	ŚLIWICE	235	120	70	35
Ogółem PUP			1975	1117	447	239
Zamieszkali na wsi w PUP			1387	804	333	179

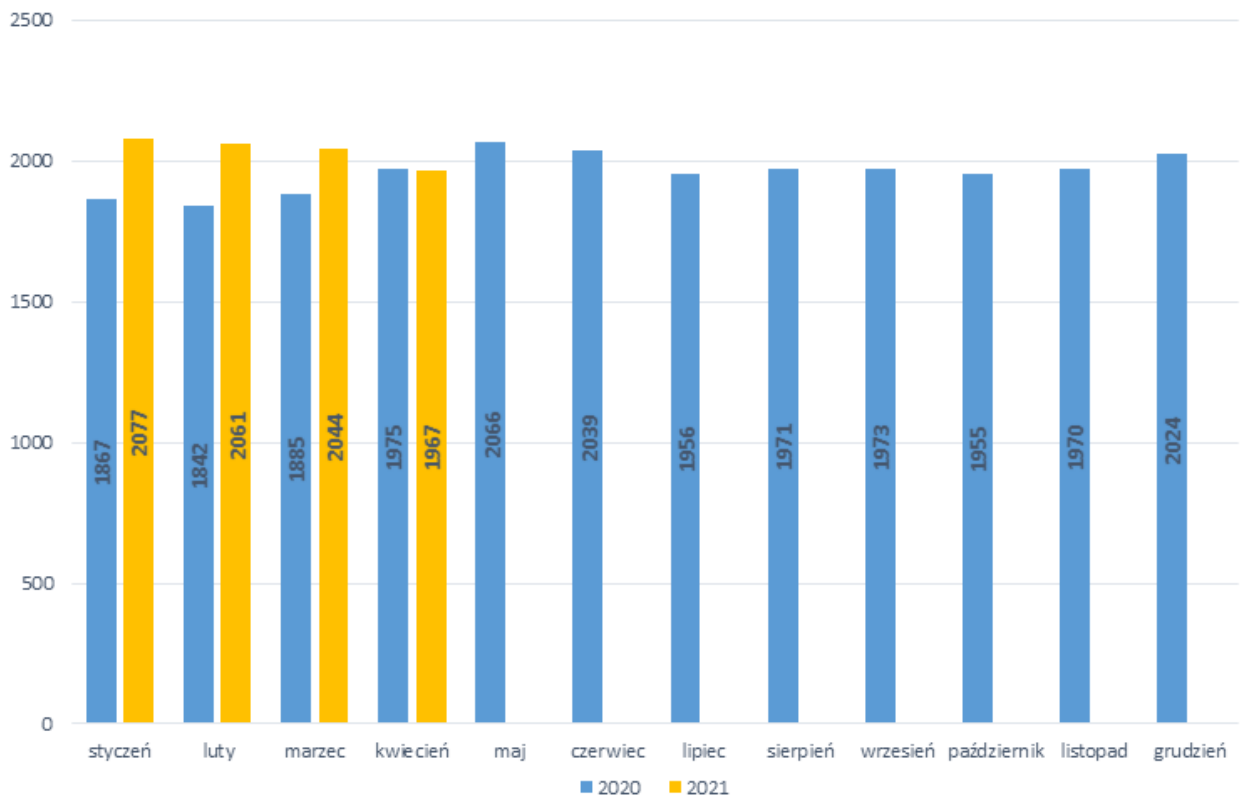
stan na koniec miesiąca kwietnia 2021 roku

L.p.	Wyszczególnienie		Liczba bezrobotnych		Bezrobotni z prawem do zasiłku	
			Ogółem	Kobiety	Razem	Kobiety
1	Miasto	TUCHOLA	578	318	95	57
	obszar wiejski		319	186	59	39
2	Gmina	CEKCYN	270	153	60	32
3	Gmina	GOSTYCYN	209	119	32	19
4	Gmina	KĘSOWO	176	94	20	10
5	Gmina	LUBIEWO	188	120	30	23
6	Gmina	ŚLIWICE	227	127	61	29
Ogółem PUP			1967	1117	357	209
Zamieszkali na wsi w PUP			1389	799	262	152

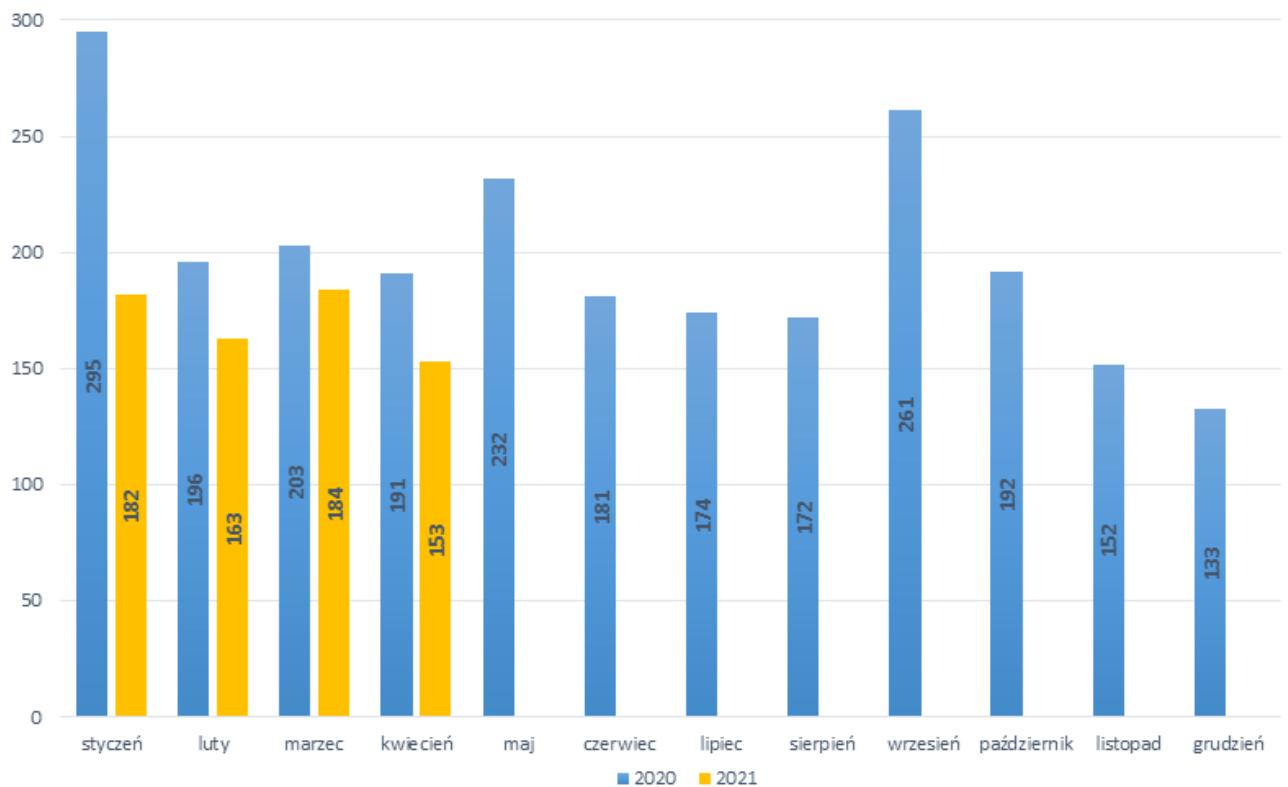
Stopa bezrobocia

Wyszczególnienie	04/2020	03/2021
Stopa bezrobocia powiat [%]	10,8	11,2
Stopa bezrobocia województwo [%]	8,3	9,1
Stopa bezrobocia Polska [%]	5,8	6,4

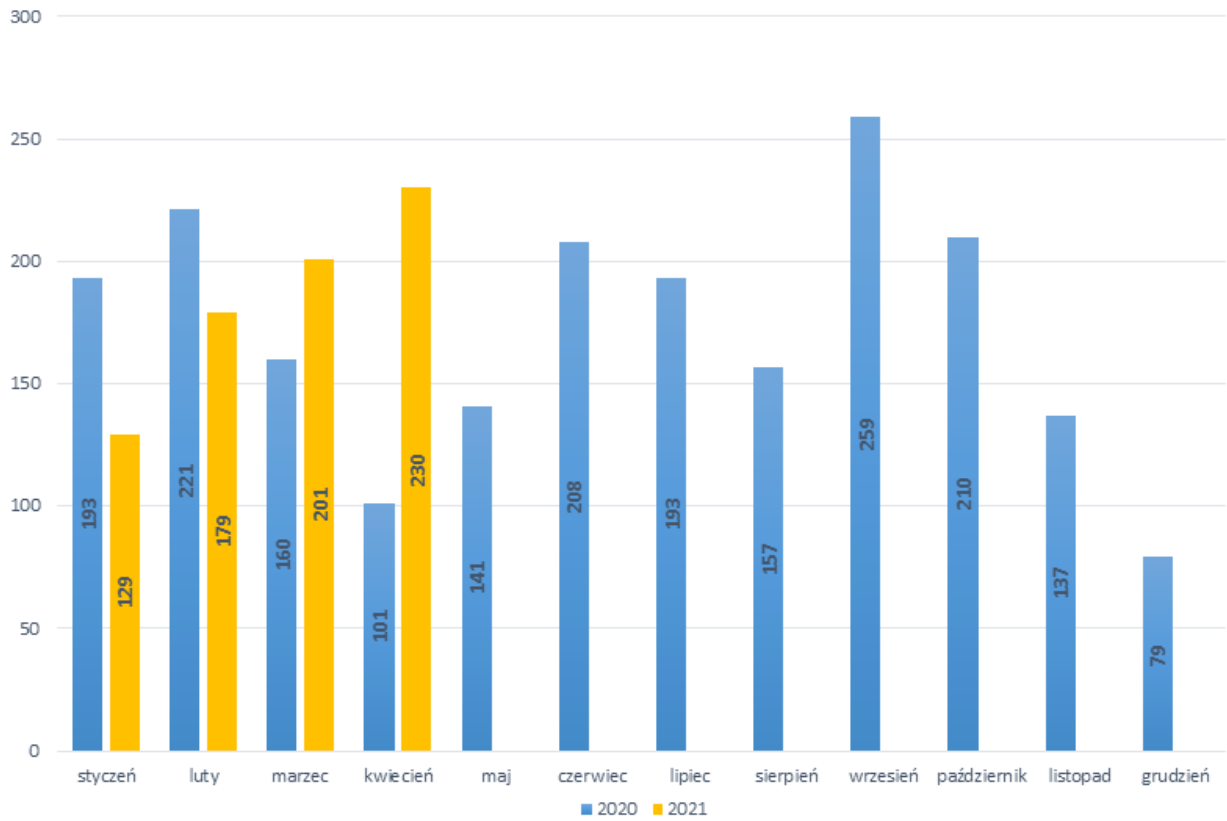
Bezrobotni w latach 2020-2021, stan w końcu miesiąca



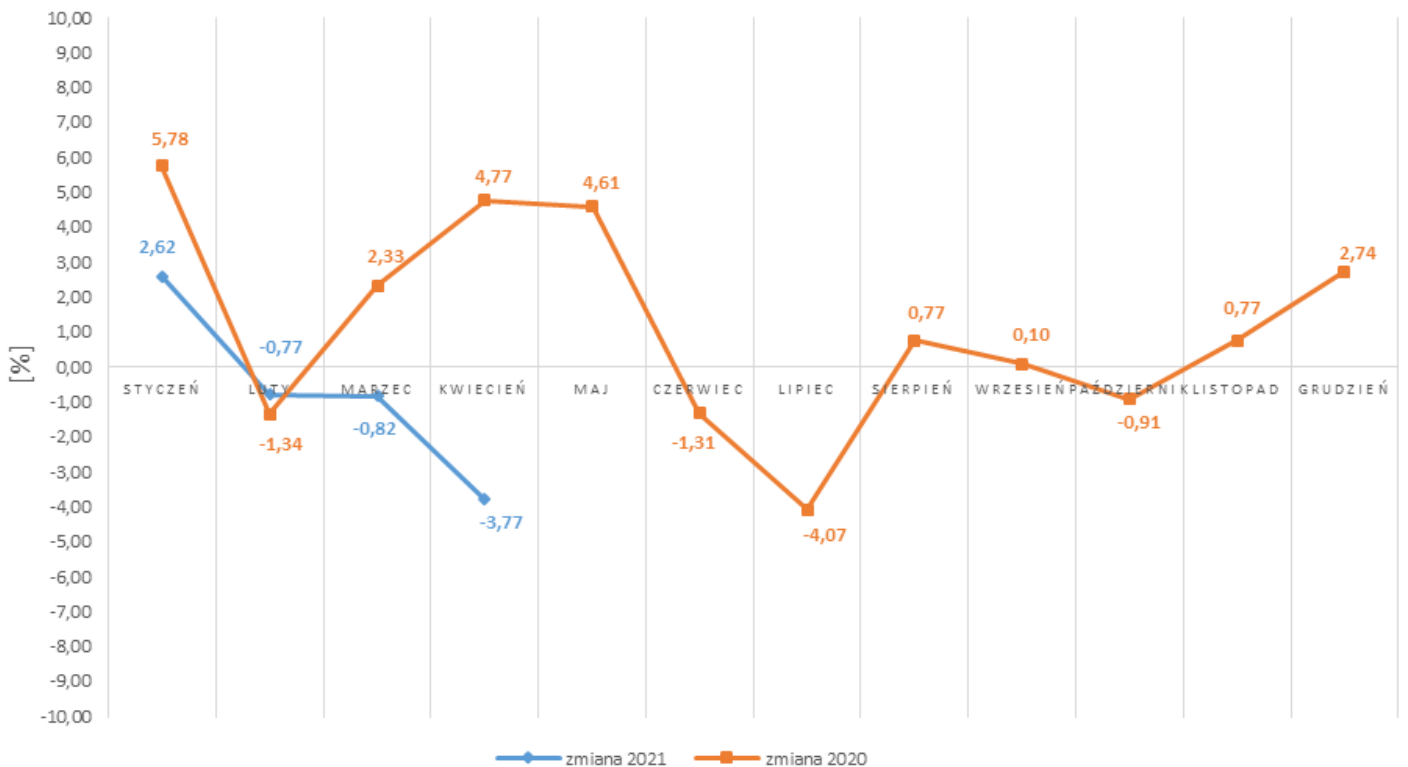
Napływ bezrobotnych w latach 2020-2021



Wyłączeni z ewidencji bezrobotnych "odpływ" w latach 2020-2021

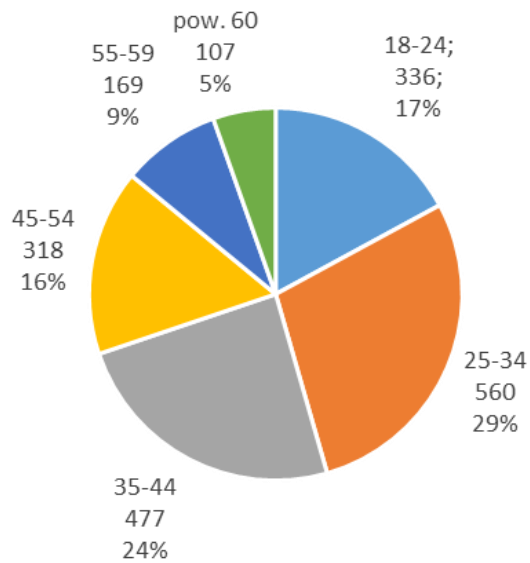


Zmiany (w %) w liczbie bezrobotnych w latach 2020-2021

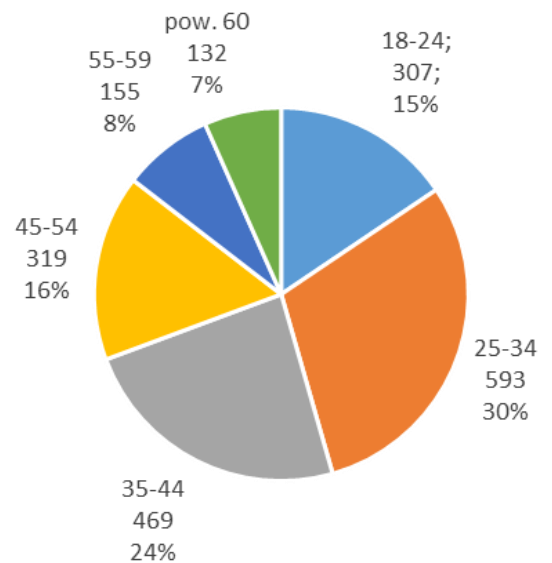


Bezrobotni wg wieku

04-2021

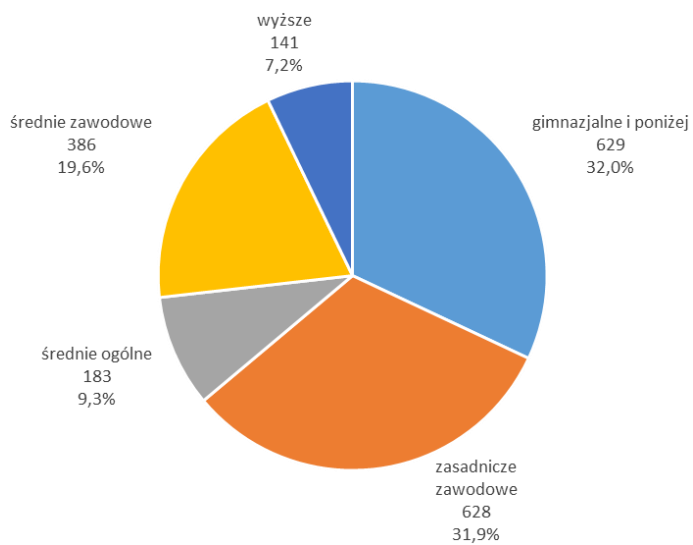


04-2020

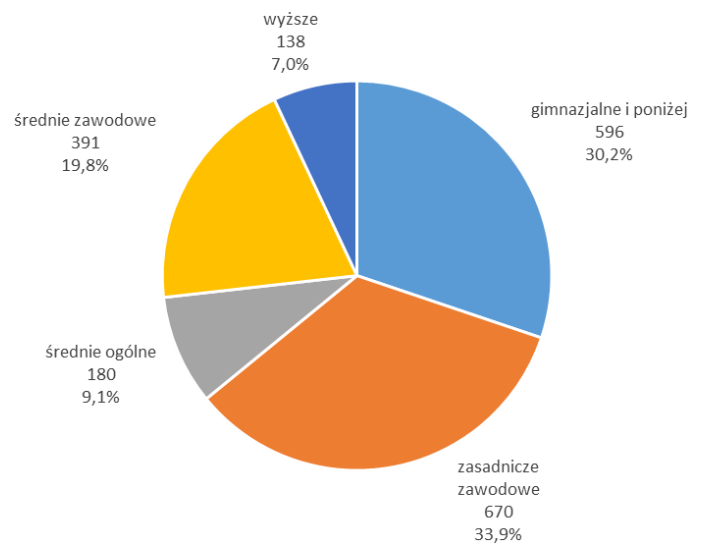


Bezrobotni wg poziomu wykształcenia

04-2021



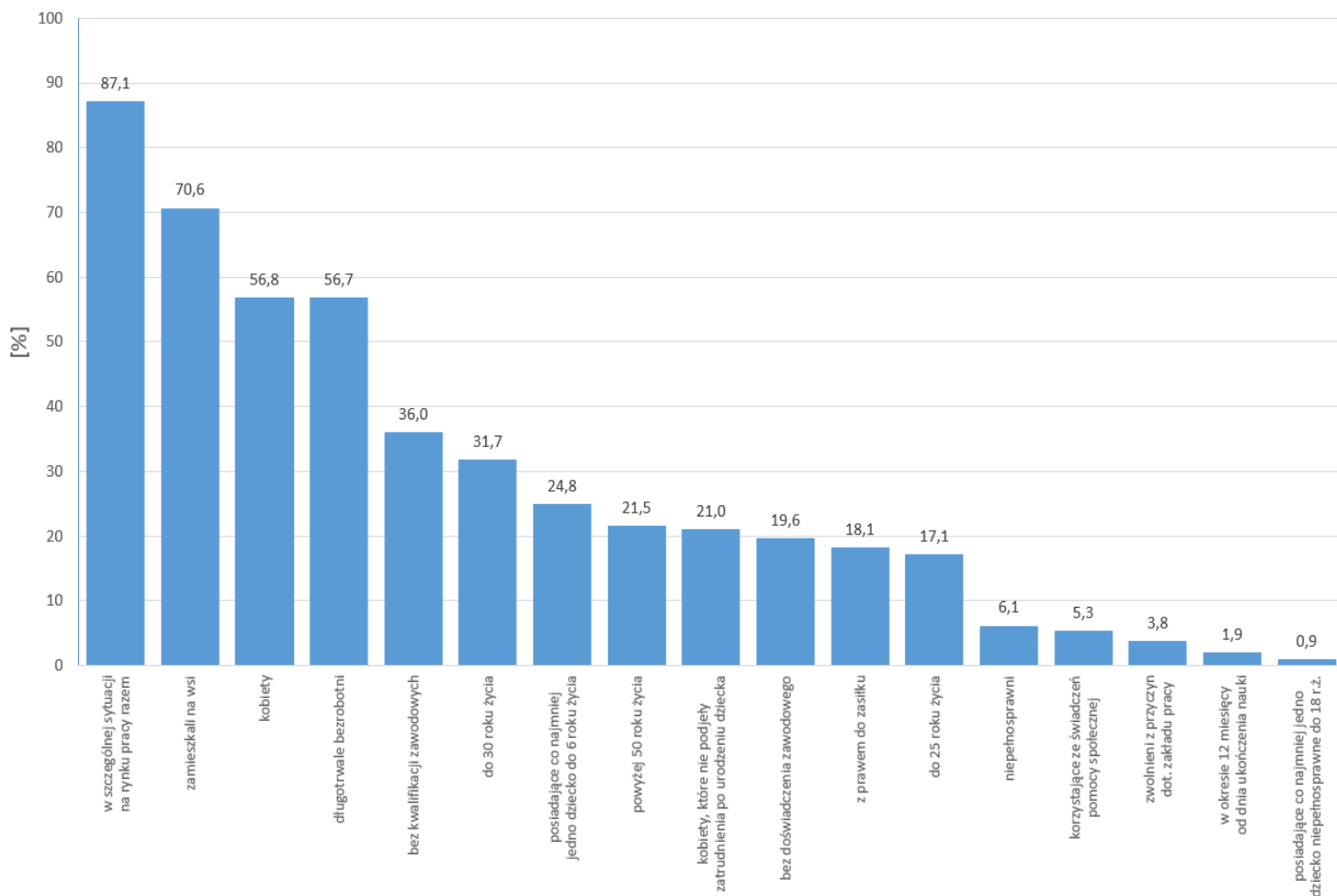
04-2020



STRUKTURA BEZROBOTNYCH W KWIETNIU W LATACH 2020-2021

Wyszczególnienie		04/2020		04/2021	
		osoby		zmiana	w %
Ogółem		1 975	1 967	-8	-0,4
z tego osoby	poprzednio pracujące	1 742	1 719	-23	-1,3
	w tym zwolnione z przyczyn dotyczących zakładu pracy	106	74	-32	-30,2
	dotychczas nie pracujące	233	248	15	6,4
Wybrane kategorie bezrobotnych (z ogółem)					
Zamieszkali na wsi		1 387	1 389	2	0,1
w tym posiadający gospodarstwo rolne		11	13	2	18,2
Osoby w okresie do 12 miesięcy od dnia ukończenia nauki		43	37	-6	-14,0
Cudzoziemcy		8	8	0	0,0
Bez kwalifikacji zawodowych		646	708	62	9,6
Bez doświadczenia zawodowego		364	386	22	6,0
Kobiety, które nie podjęły zatrudnienia po urodzeniu dziecka		425	414	-11	-2,6
Osoby będące w szczególnej sytuacji na rynku pracy		1 679	1 714	35	2,1
z tego	do 30 roku życia	619	623	4	0,6
	w tym do 25 roku życia	307	336	29	9,4
	długotrwale bezrobotni	1 005	1 116	111	11,0
	powyżej 50 roku życia	442	422	-20	-4,5
	korzystające ze świadczeń z pomocy społecznej	130	104	-26	-20,0
	posiadające co najmniej jedno dziecko do 6 roku życia	489	488	-1	-0,2
	posiadające co najmniej jedno dziecko niepełnosprawne do 18 roku życia	19	18	-1	-5,3
	niepełnosprawni	123	120	-3	-2,4

Struktura społeczno-demograficzna bezrobotnych



BILANS BEZROBOTNYCH W KWIETNIU W LATACH 2020-2021

Wyszczególnienie		04/2020	04/2021				
		osoby	zmiana	w %			
Bezrobotni według stanu w końcu miesiąca poprzedzającego sprawozdanie		1 855	2 044	189	10,2		
Bezrobotni zarejestrowani w miesiącu sprawozdawczym		191	153	-38	-19,9		
z tego	po raz pierwszy	28	20	-8	-28,6		
	po raz kolejny	163	133	-30	-18,4		
z wiersza	po pracach interwencyjnych	0	1	1	x		
	po robotach publicznych	0	0	0	x		
	po stażu	4	0	-4	x		
	po odbyciu przygotowania zawodowego dorosłych	0	0	0	x		
	po szkoleniu	0	3	3	x		
	po pracach społecznie użytecznych	0	0	0	x		
Osoby wyłączone z ewidencji bezrobotnych w miesiącu sprawozdawczym		101	230	129	127,7		
z tego z przyczyn	podjęcia pracy w mies. sprawozdawczym		72	178	106	147,2	
	z tego	niesubsydiowanej	52	85	33	63,5	
		w tym	podjęcie działalności gospodarczej	4	4	0	0,0
			pracy sezonowej	0	0	0	x
	z tego	subsydiowanej		20	93	73	365,0
		z tego	prac interwencyjnych	6	9	3	50,0
			robót publicznych	5	28	23	460,0
		z tego	podjęcia działalności gospodarczej	1	41	40	4000,0
			w tym w ramach bonu na zasiedlenie	0	0	0	x
		z tego	podjęcia pracy w ramach refundacji kosztów zatrudnienia bezrobotnego	7	14	7	100,0
			podjęcia pracy poza miejscem zamieszkania w ramach bonu na zasiedlenie	0	0	0	x
		z tego	podjęcia pracy w ramach bonu zatrudnieniowego	0	0	0	x
			podjęcia pracy w ramach świadczenia aktywizacyjnego	0	0	0	x
		z tego	podjęcia pracy w ramach grantu na telepracę	0	0	0	x
			podjęcia pracy w ramach refundacji składek na ubezpieczenie społeczne	0	0	0	x
		z tego	podjęcia pracy w ramach dofinansowania wynagrodzenia za zatrudnienie skierowanego bezrobotnego powyżej 50 roku życia	0	1	1	x
			inne	1	0	-1	-100,0
		z tego	rozpoczęcia szkolenia		0	1	1
	w tym w ramach bonu szkoleniowego		0	0	0	x	
	z tego	rozpoczęcia stażu		3	13	10	333,3
		w tym w ramach bonu stażowego		0	0	0	x
	z tego	rozpoczęcia przygotowania zawodowego dorosłych		0	0	0	x
		rozpoczęcia pracy społecznie użytecznej		0	6	6	x
	z tego	w tym w ramach PAI		0	0	0	x
		skierowanie do agencji zatrudnienia w ramach zlecenia działań aktywizacyjnych		0	0	0	x
	z tego	odmowy bez uzasadnionej przyczyny przyjęcia propozycji odpowiedniej pracy lub innej formy pomocy, w tym w ramach PAI		0	1	1	x
		niepotwierdzenia gotowości do pracy		0	8	8	x
z tego	dobrowolnej rezygnacji ze statusu bezrobotnego		6	7	1	16,7	
	podjęcia nauki		0	0	0	x	
z tego	osiągnięcia wieku emerytalnego		5	5	0	0,0	
	nabycia praw emerytalnych lub rentowych		1	2	1	100,0	
z tego	nabycia praw do świadczenia przedemerytalnego		3	3	0	0,0	
	innych		11	6	-5	-45,5	
Bezrobotni według stanu w końcu miesiąca sprawozdawczego		1 975	1 967	-8	-0,4		
w tym zarejestrowani po raz pierwszy		258	288	30	11,6		

BILANS BEZROBOTNYCH STYCZEŃ-KWIECIEŃ W LATACH 2020-2021

Wyszczególnienie		01-04/2020	01-04/2021					
		osoby	zmiana	w %				
Bezrobotni według stanu w końcu miesiąca poprzedzającego sprawozdanie		1 765	2 024	259	14,7			
Bezrobotni zarejestrowani w miesiącu sprawozdawczym		885	682	-203	-22,9			
z tego	po raz pierwszy	118	116	-2	-1,7			
	po raz kolejny	767	566	-201	-26,2			
z większa	po pracach interwencyjnych	2	2	0	0,0			
	po robotach publicznych	0	1	1	x			
	po stażu	22	5	-17	-77,3			
	po odbyciu przygotowania zawodowego dorosłych	0	0	0	x			
	po szkoleniu	2	5	3	150,0			
	po pracach społecznie użytecznych	8	7	-1	-12,5			
Osoby wyłączone z ewidencji bezrobotnych w miesiącu sprawozdawczym		675	739	64	9,5			
z tego z przyczyn	podjęcia pracy w mies. sprawozdawczym		432	530	98	22,7		
	w tym	niesubsydiowanej	354	375	21	5,9		
		podjęcie działalności gospodarczej	19	9	-10	-52,6		
		pracy sezonowej	0	0	0	x		
	subsydiowanej		78	155	77	98,7		
	z tego	z tego	prac interwencyjnych	27	36	9	33,3	
			robót publicznych	23	53	30	130,4	
			podjęcia działalności gospodarczej	2	41	39	1950,0	
			w tym w ramach bonu na zasiedlenie	1	0	-1	x	
			podjęcia pracy w ramach refundacji kosztów zatrudnienia bezrobotnego	15	17	2	13,3	
			podjęcia pracy poza miejscem zamieszkania w ramach bonu na zasiedlenie	5	5	0	0,0	
			podjęcia pracy w ramach bonu zatrudnieniowego	0	0	0	x	
			podjęcia pracy w ramach świadczenia aktywizacyjnego	0	0	0	x	
			podjęcia pracy w ramach grantu na telepracę	0	0	0	x	
			podjęcia pracy w ramach refundacji składek na ubezpieczenie społeczne	0	0	0	x	
			podjęcia pracy w ramach dofinansowania wynagrodzenia za zatrudnienie skierowanego bezrobotnego powyżej 50 roku życia	4	2	-2	-50,0	
			inne	2	1	-1	-50,0	
			rozpoczęcia szkolenia		0	6	6	x
			w tym w ramach bonu szkoleniowego		0	0	0	x
	rozpoczęcia stażu		34	39	5	14,7		
	w tym w ramach bonu stażowego		0	0	0	x		
	rozpoczęcia przygotowania zawodowego dorosłych		0	0	0	x		
	rozpoczęcia pracy społecznie użytecznej		11	17	6	54,5		
	w tym w ramach PAI		0	0	0	x		
	skierowanie do agencji zatrudnienia w ramach zlecenia działań aktywizacyjnych		0	0	0	x		
	odmowy bez uzasadnionej przyczyny przyjęcia propozycji odpowiedniej pracy lub innej formy pomocy, w tym w ramach PAI		2	1	-1	-50,0		
	niepotwierdzenia gotowości do pracy		47	25	-22	-46,8		
dobrowolnej rezygnacji ze statusu bezrobotnego		77	26	-51	-66,2			
podjęcia nauki		0	0	0	x			
osiągnięcia wieku emerytalnego		8	17	9	112,5			
nabycia praw emerytalnych lub rentowych		4	4	0	0,0			
nabycia praw do świadczenia przedemerytalnego		11	15	4	36,4			
innych		49	59	10	20,4			
Bezrobotni według stanu w końcu miesiąca sprawozdawczego		1 975	1 967	-8	-0,4			
w tym zarejestrowani po raz pierwszy		258	288	30	11,6			

Niepełnosprawni

Lp.	Wyszczególnienie	04/2020	04/2021	wzrost/spadek
1	Liczba zarejestrowanych ogółem	141	140	-1
	z tego:			
	- niepełnosprawni poszukujący pracy niepozostający w zatrudnieniu	18	20	+2
	- niepełnosprawni bezrobotni	123	120	-3
2	Bezrobotni niepełnosprawni z prawem do zasiłku	32	30	-2
3	Zarejestrowani od początku roku	58	56	-2
4	Niepełnosprawni, którzy podjęli pracę od początku roku	27	26	-1

Miejsca pracy i aktywizacji zgłoszone do urzędu

Lp.	Wyszczególnienie	01-04/2020	01-04/2021	wzrost/spadek
1	Miejsca pracy ogółem	134	211	+77
	w tym na pracę subsydiowaną	75	130	+55
2	Miejsca aktywizacji zawodowej	65	89	+24
	w tym			
	- staże	38	54	+16
	- przygotowanie zawodowe dorosłych	0	0	0
	- prace społecznie użyteczne	27	35	+8
Razem miejsca pracy i aktywizacji zawodowej		199	300	+101