



POWIATOWY URZĄD PRACY

89-500 Tuchola
pl. Wolności 23

tel./fax (052) 5590800, (052) 5590801
e-mail: pup@tuchola.pl

Sytuacja na rynku pracy w powiecie tucholskim w miesiącu grudniu 2021 r.

Zarejestrowani bezrobotni wg miast i gmin

stan na koniec miesiąca grudnia 2020 roku

L.p.	Wyszczególnienie		Liczba bezrobotnych		Bezrobotni z prawem do zasiłku	
			Ogółem	Kobiety	Razem	Kobiety
1	Miasto	TUCHOLA	558	308	104	45
	obszar wiejski		336	193	70	41
2	Gmina	CEKCYN	271	155	66	37
3	Gmina	GOSTYCYN	215	114	40	23
4	Gmina	KĘSOWO	208	113	33	16
5	Gmina	LUBIEWO	202	118	43	23
6	Gmina	ŚLIWICE	234	123	73	28
Ogółem PUP			2024	1124	429	213
Zamieszkali na wsi w PUP			1466	816	325	168

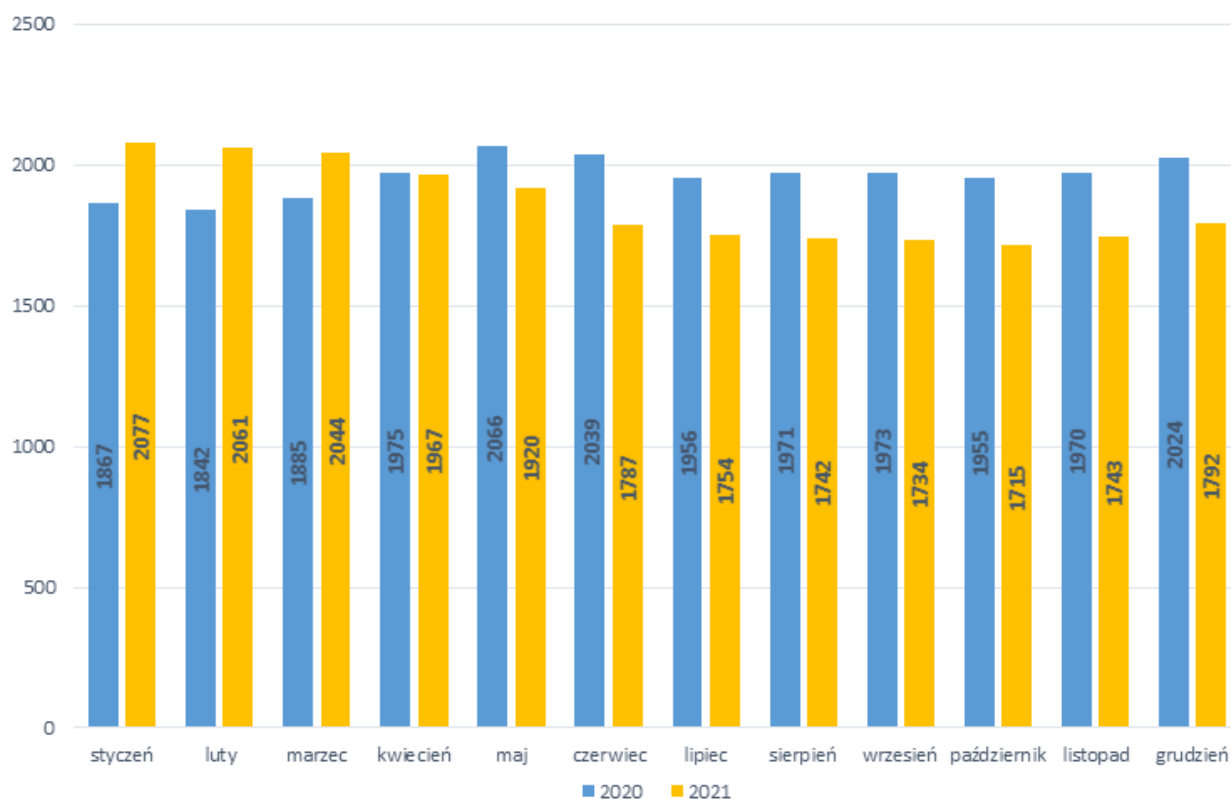
stan na koniec miesiąca grudnia 2021 roku

L.p.	Wyszczególnienie		Liczba bezrobotnych		Bezrobotni z prawem do zasiłku	
			Ogółem	Kobiety	Razem	Kobiety
1	Miasto	TUCHOLA	501	274	74	37
	obszar wiejski		272	152	56	30
2	Gmina	CEKCYN	230	136	51	30
3	Gmina	GOSTYCYN	209	117	34	17
4	Gmina	KĘSOWO	191	95	28	16
5	Gmina	LUBIEWO	185	117	33	23
6	Gmina	ŚLIWICE	204	120	44	26
Ogółem PUP			1792	1011	320	179
Zamieszkali na wsi w PUP			1291	737	246	142

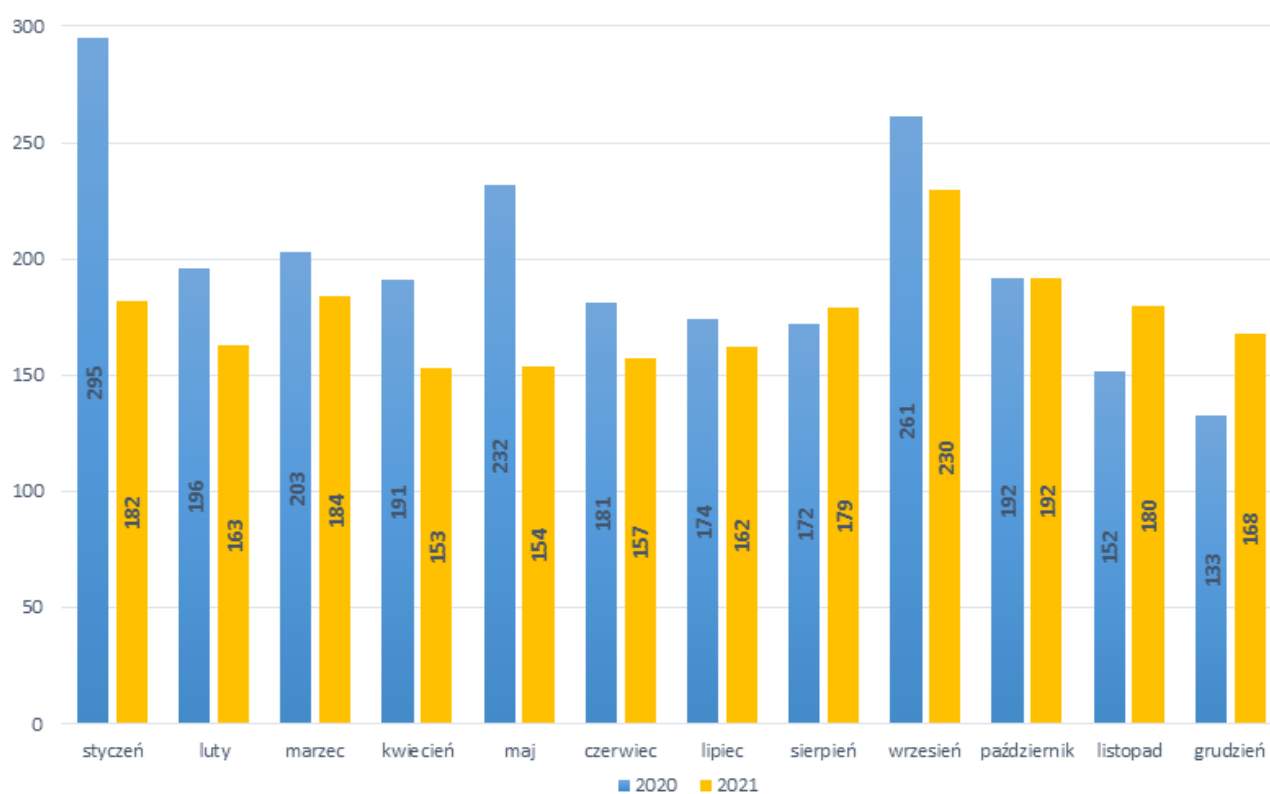
Stopa bezrobocia

Wyszczególnienie	12/2020	11/2021
Stopa bezrobocia powiat [%]	11,0	9,6
Stopa bezrobocia województwo [%]	9,0	7,6
Stopa bezrobocia Polska [%]	6,3	5,4

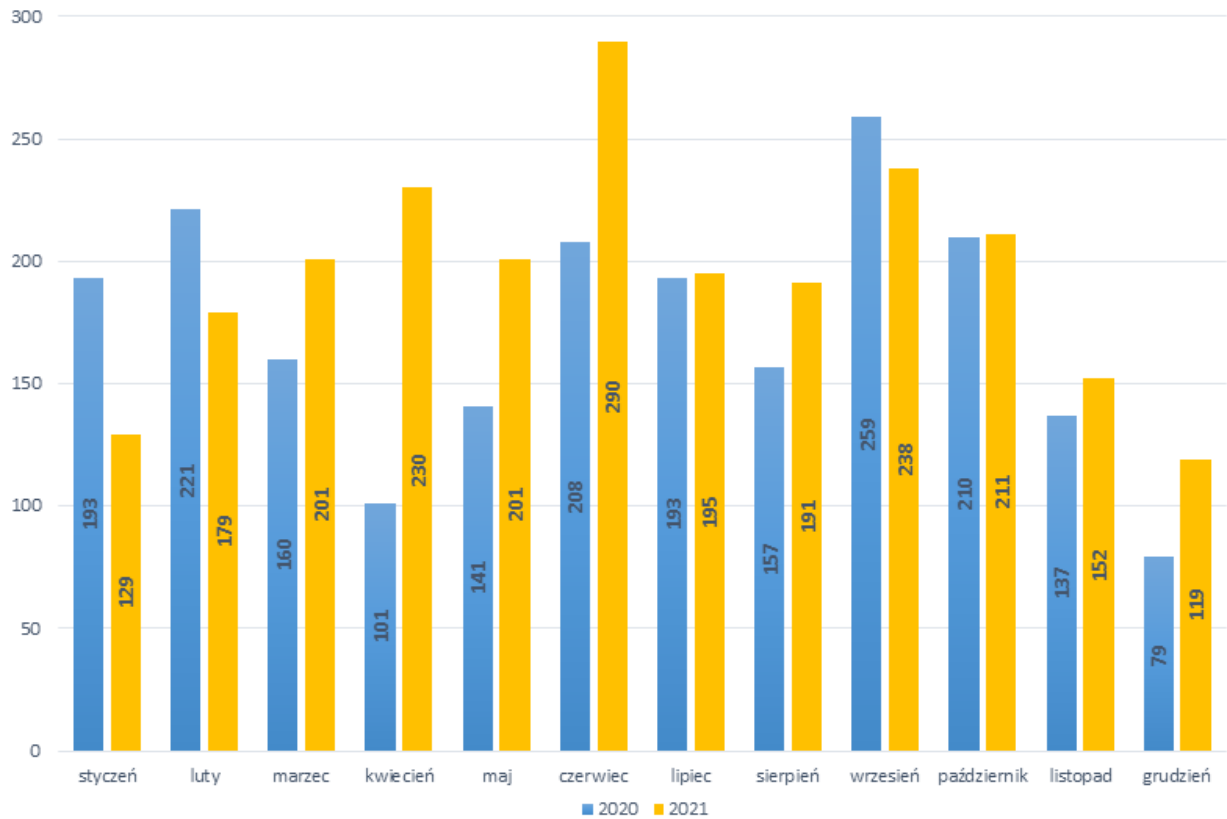
Bezrobotni w latach 2020-2021, stan w końcu miesiąca



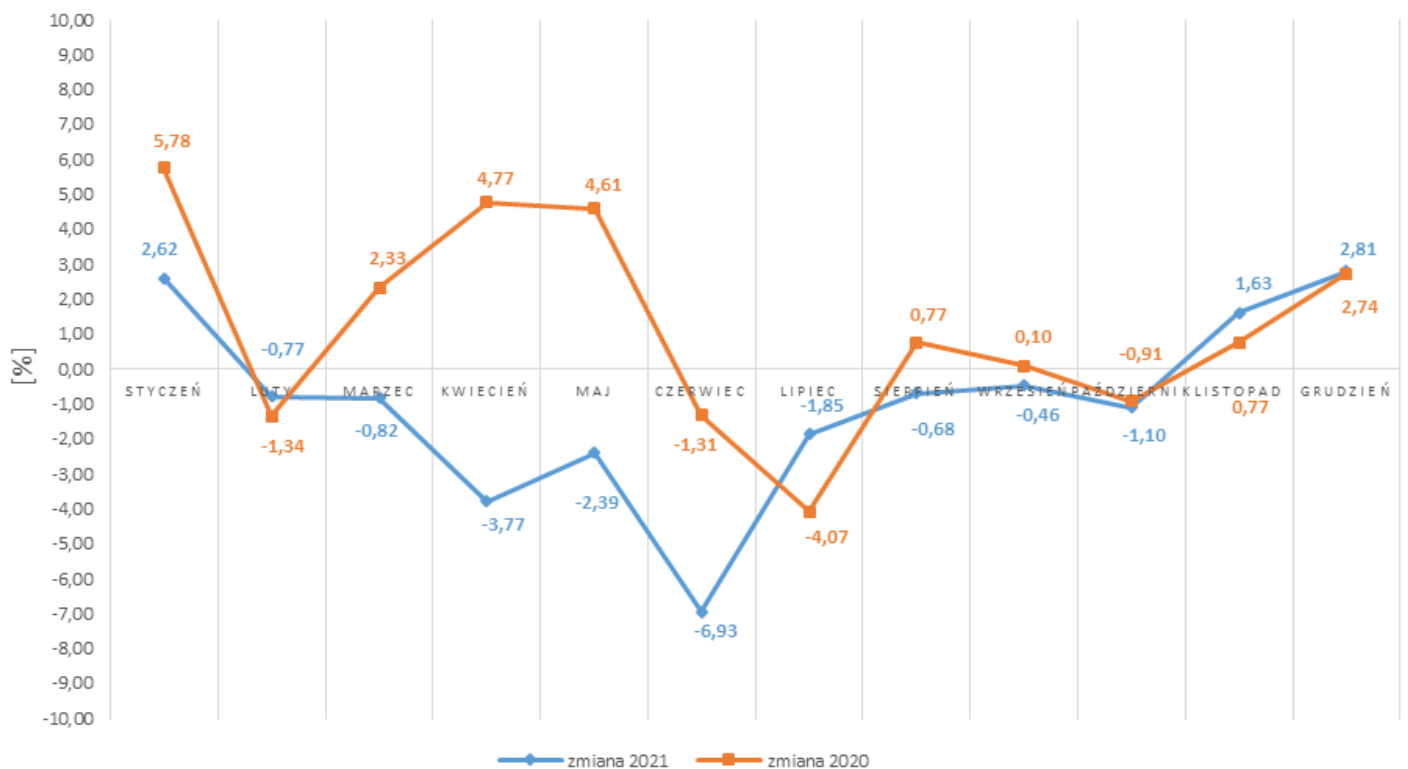
Napływ bezrobotnych w latach 2020-2021



Wyłączeni z ewidencji bezrobotnych "odpływ" w latach 2020-2021

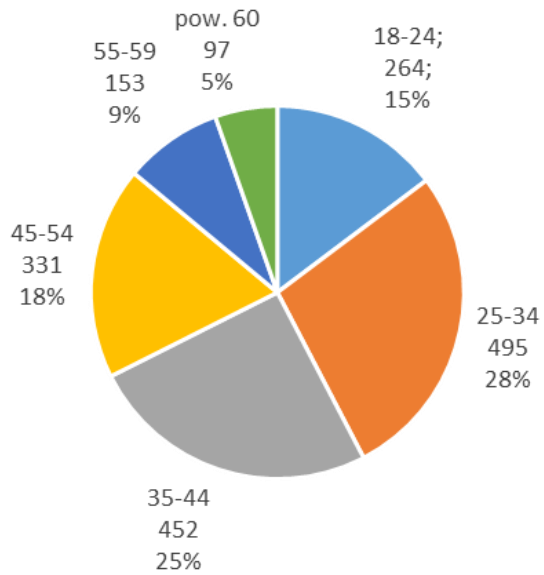


Zmiany (w %) w liczbie bezrobotnych w latach 2020-2021

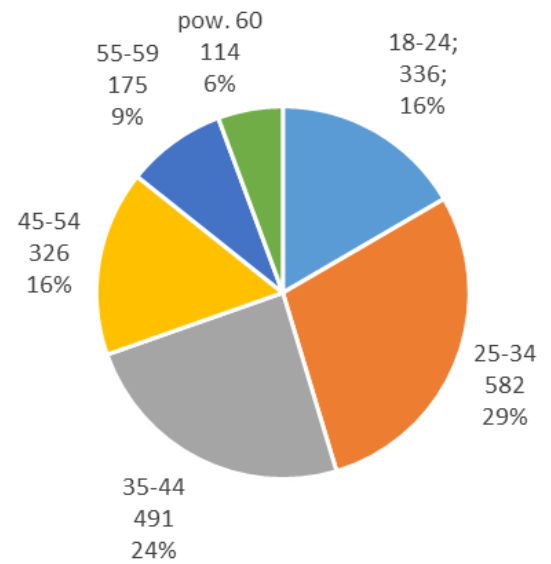


Bezrobotni wg wieku

12-2021

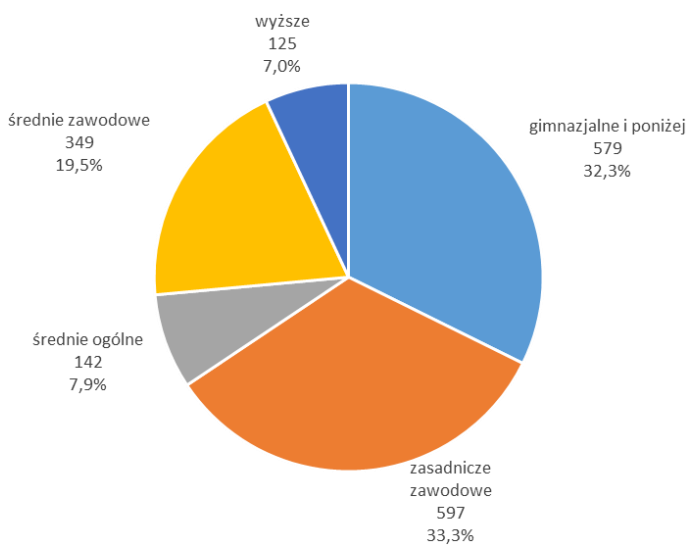


12-2020

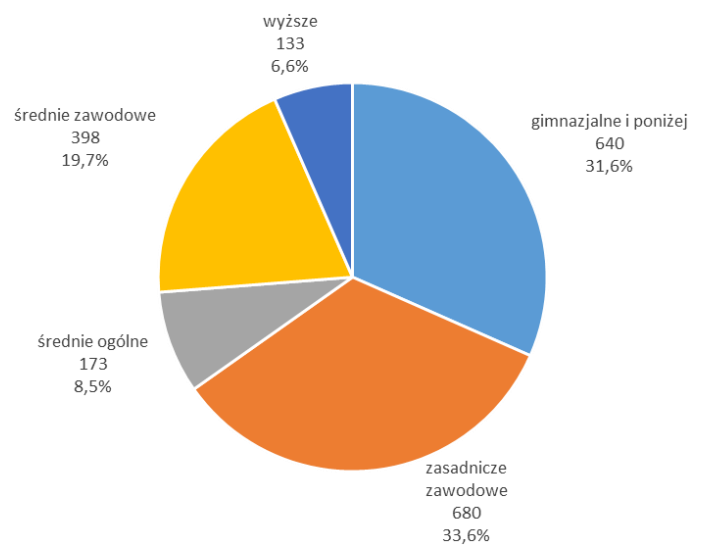


Bezrobotni wg poziomu wykształcenia

12-2021



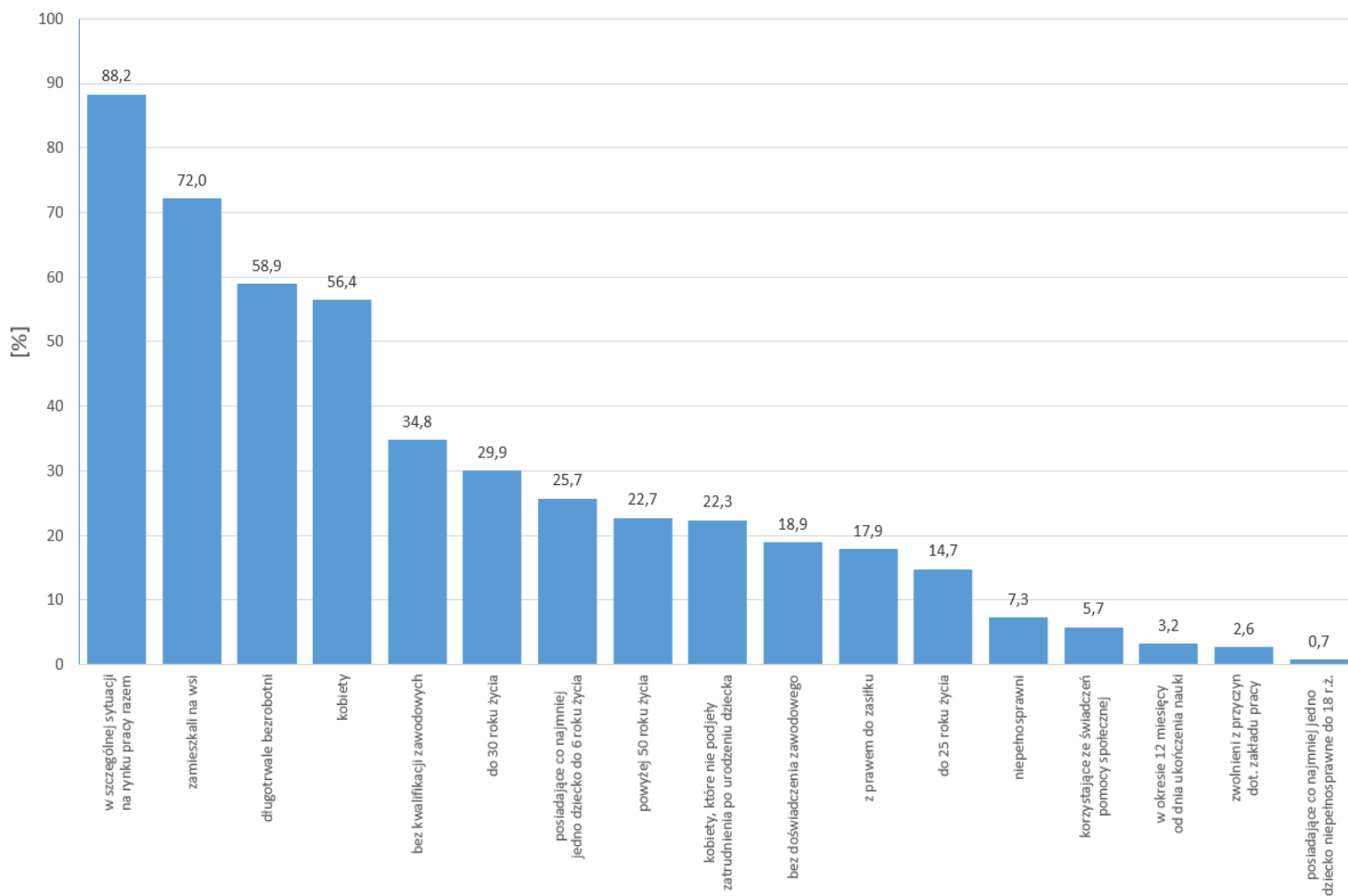
12-2020



STRUKTURA BEZROBOTNYCH W GRUDNIU W LATACH 2020-2021

Wyszczególnienie		12/2020		12/2021	
		osoby		zmiana	w %
Ogółem		2 024	1 792	-232	-11,5
z tego osoby	poprzednio pracujące	1 751	1 564	-187	-10,7
	w tym zwolnione z przyczyn dotyczących zakładu pracy	98	47	-51	-52,0
	dotychczas nie pracujące	273	228	-45	-16,5
Wybrane kategorie bezrobotnych (z ogółem)					
Zamieszkali na wsi		1 466	1 291	-175	-11,9
w tym posiadający gospodarstwo rolne		21	11	-10	-47,6
Osoby w okresie do 12 miesięcy od dnia ukończenia nauki		80	57	-23	-28,8
Cudzoziemcy		7	9	2	28,6
Bez kwalifikacji zawodowych		697	623	-74	-10,6
Bez doświadczenia zawodowego		403	338	-65	-16,1
Kobiety, które nie podjęły zatrudnienia po urodzeniu dziecka		436	400	-36	-8,3
Osoby będące w szczególnej sytuacji na rynku pracy		1 740	1 581	-159	-9,1
z tego	do 30 roku życia	633	536	-97	-15,3
	w tym do 25 roku życia	336	264	-72	-21,4
	długotrwale bezrobotni	1 082	1 055	-27	-2,5
	powyżej 50 roku życia	451	406	-45	-10,0
	korzystające ze świadczeń z pomocy społecznej	122	103	-19	-15,6
	posiadające co najmniej jedno dziecko do 6 roku życia	510	460	-50	-9,8
	posiadające co najmniej jedno dziecko niepełnosprawne do 18 roku życia	16	13	-3	-18,8
	niepełnosprawni	112	130	18	16,1

Struktura społeczno-demograficzna bezrobotnych



BILANS BEZROBOTNYCH W GRUDNIU W LATACH 2020-2021

Wyszczególnienie		12/2020	12/2021					
		osoby	zmiana	w %				
Bezrobotni według stanu w końcu miesiąca poprzedzającego sprawozdanie		1 970	1 743	-227	-11,5			
Bezrobotni zarejestrowani w miesiącu sprawozdawczym		133	168	35	26,3			
z tego	po raz pierwszy	24	26	2	8,3			
	po raz kolejny	109	142	33	30,3			
z wiersza	po pracach interwencyjnych	0	0	0	x			
	po robotach publicznych	1	0	-1	x			
	po stażu	9	9	0	0,0			
	po odbyciu przygotowania zawodowego dorosłych	0	0	0	x			
	po szkoleniu	1	3	2	200,0			
	po pracach społecznie użytecznych	3	5	2	66,7			
Osoby wyłączone z ewidencji bezrobotnych w miesiącu sprawozdawczym		79	119	40	50,6			
z tego z przyczyn	podjęcia pracy w mies. sprawozdawczym		70	85	15	21,4		
	z tego	niesubsydiowanej	50	73	23	46,0		
		w tym	podjęcie działalności gospodarczej	1	0	-1	x	
			pracy sezonowej	0	0	0	x	
		subsydiowanej		20	12	-8	-40,0	
		z tego	prac interwencyjnych	0	0	0	x	
			robót publicznych	0	1	1	x	
			podjęcia działalności gospodarczej	4	0	-4	x	
			w tym w ramach bonu na zasiedlenie	0	0	0	x	
			podjęcia pracy w ramach refundacji kosztów zatrudnienia bezrobotnego	15	10	-5	-33,3	
			z tego	podjęcia pracy poza miejscem zamieszkania w ramach bonu na zasiedlenie	1	1	0	0,0
			podjęcia pracy w ramach bonu zatrudnieniowego	0	0	0	x	
			podjęcia pracy w ramach świadczenia aktywizacyjnego	0	0	0	x	
			podjęcia pracy w ramach grantu na telepracę	0	0	0	x	
	podjęcia pracy w ramach refundacji składek na ubezpieczenie społeczne		0	0	0	x		
	podjęcia pracy w ramach dofinansowania wynagrodzenia za zatrudnienie skierowanego bezrobotnego powyżej 50 roku życia		0	0	0	x		
	inne		0	0	0	x		
	rozpoczęcia szkolenia		0	0	0	x		
	w tym w ramach bonu szkoleniowego		0	0	0	x		
	rozpoczęcia stażu		1	1	0	0,0		
	w tym w ramach bonu stażowego		0	0	0	x		
	rozpoczęcia przygotowania zawodowego dorosłych		0	0	0	x		
	rozpoczęcia pracy społecznie użytecznej		0	0	0	x		
	w tym w ramach PAI		0	0	0	x		
	skierowanie do agencji zatrudnienia w ramach zlecenia działań aktywizacyjnych			0	0	x		
	odmowy bez uzasadnionej przyczyny przyjęcia propozycji odpowiedniej pracy lub innej formy pomocy, w tym w ramach PAI		0	0	0	x		
	niepotwierdzenia gotowości do pracy		0	18	18	x		
dobrowolnej rezygnacji ze statusu bezrobotnego		2	2	0	0,0			
podjęcia nauki		0	0	0	x			
osiągnięcia wieku emerytalnego		2	1	-1	-50,0			
nabycia praw emerytalnych lub rentowych		2	2	0	0,0			
nabycia praw do świadczenia przedemerytalnego		1	0	-1	x			
innych		1	10	9	900,0			
Bezrobotni według stanu w końcu miesiąca sprawozdawczego		2 024	1 792	-232	-11,5			
w tym zarejestrowani po raz pierwszy		309	249	-60	-19,4			

BILANS BEZROBOTNYCH STYCZEŃ-GRUDZIEŃ W LATACH 2020-2021

Wyszczególnienie		01-12/2020		01-12/2021	
		osoby		zmiana	w %
Bezrobotni według stanu w końcu miesiąca poprzedzającego sprawozdanie		1 765	2 024	259	14,7
Bezrobotni zarejestrowani w miesiącu sprawozdawczym		2 382	2 104	-278	-11,7
z tego	po raz pierwszy	444	394	-50	-11,3
	po raz kolejny	1 938	1 710	-228	-11,8
z wiersza	po pracach interwencyjnych	3	4	1	33,3
	po robotach publicznych	5	4	-1	-20,0
	po stażu	86	98	12	14,0
	po odbyciu przygotowania zawodowego dorosłych	0	0	0	x
	po szkoleniu	12	20	8	66,7
	po pracach społecznie użytecznych	30	36	6	20,0
Osoby wyłączone z ewidencji bezrobotnych w miesiącu sprawozdawczym		2 123	2 336	213	10,0
z tego z przyczyn	podjęcia pracy w mies. sprawozdawczym	1 545	1 699	154	10,0
	niesubsydiowanej	1 234	1 252	18	1,5
	w tym				
	podjęcie działalności gospodarczej	57	35	-22	-38,6
	pracy sezonowej	0	0	0	x
	subsydiowanej	311	447	136	43,7
	z tego				
	prac interwencyjnych	79	160	81	102,5
	robót publicznych	77	99	22	28,6
	podjęcia działalności gospodarczej	64	82	18	28,1
	w tym w ramach bonu na zasiedlenie	1	0	-1	x
	podjęcia pracy w ramach refundacji kosztów zatrudnienia bezrobotnego	71	79	8	11,3
	z tego				
	podjęcia pracy poza miejscem zamieszkania w ramach bonu na zasiedlenie	12	14	2	16,7
	podjęcia pracy w ramach bonu zatrudnieniowego	0	6	6	x
	podjęcia pracy w ramach świadczenia aktywizacyjnego	0	0	0	x
	podjęcia pracy w ramach grantu na telepracę	0	0	0	x
	podjęcia pracy w ramach refundacji składek na ubezpieczenie społeczne	0	0	0	x
	podjęcia pracy w ramach dofinansowania wynagrodzenia za zatrudnienie skierowanego bezrobotnego powyżej 50 roku życia	4	3	-1	-25,0
	inne	4	4	0	0,0
	rozpoczęcia szkolenia	10	20	10	100,0
	w tym w ramach bonu szkoleniowego	0	0	0	x
	rozpoczęcia stażu	76	110	34	44,7
	w tym w ramach bonu stażowego	0	0	0	x
	rozpoczęcia przygotowania zawodowego dorosłych	0	0	0	x
	rozpoczęcia pracy społecznie użytecznej	37	40	3	8,1
	w tym w ramach PAI	0	0	0	x
skierowanie do agencji zatrudnienia w ramach zlecenia działań aktywizacyjnych	0	0	0	x	
odmowy bez uzasadnionej przyczyny przyjęcia propozycji odpowiedniej pracy lub innej formy pomocy, w tym w ramach PAI	3	1	-2	-66,7	
niepotwierdzenia gotowości do pracy	105	136	31	29,5	
dobrowolnej rezygnacji ze statusu bezrobotnego	135	118	-17	-12,6	
podjęcia nauki	7	9	2	28,6	
osiągnięcia wieku emerytalnego	36	38	2	5,6	
nabycia praw emerytalnych lub rentowych	13	10	-3	-23,1	
nabycia praw do świadczenia przedemerytalnego	40	26	-14	-35,0	
innych	116	129	13	11,2	
Bezrobotni według stanu w końcu miesiąca sprawozdawczego		2 024	1 792	-232	-11,5
w tym zarejestrowani po raz pierwszy		309	249	-60	-19,4

Niepełnosprawni

Lp.	Wyszczególnienie	12/2020	12/2021	wzrost/spadek
1	Liczba zarejestrowanych ogółem z tego: - niepełnosprawni poszukujący pracy niepozostający w zatrudnieniu - niepełnosprawni bezrobotni	127 15 112	150 20 130	+23 +5 +18
2	Bezrobotni niepełnosprawni z prawem do zasiłku	32	28	-4
3	Zarejestrowani od początku roku	136	152	+16
4	Niepełnosprawni, którzy podjęli pracę od początku roku	80	92	+12

Miejsca pracy i aktywizacji zgłoszone do urzędu

Lp.	Wyszczególnienie	01-12/2020	01-12/2021	wzrost/spadek
1	Miejsca pracy ogółem w tym na pracę subsydiowaną	592 230	861 346	+269 +116
2	Miejsca aktywizacji zawodowej w tym - staże - przygotowanie zawodowe dorosłych - prace społecznie użyteczne	126 87 0 39	159 120 0 39	+33 +33 0 0
Razem miejsca pracy i aktywizacji zawodowej		718	1020	+302