

POWIATOWY URZĄD PRACY

89-500 Tuchola
pl. Wolności 23

tel./fax (052) 5590800, (052) 5590801
e-mail: pup@tuchola.pl

Sytuacja na rynku pracy w powiecie tucholskim w miesiącu październiku 2020 r.

Zarejestrowani bezrobotni wg miast i gmin

stan na koniec miesiąca października 2019 roku

L.p.	Wyszczególnienie		Liczba bezrobotnych		Bezrobotni z prawem do zasiłku	
			Ogółem	Kobiety	Razem	Kobiety
1	Miasto	TUCHOLA	466	281	89	46
	obszar wiejski		255	161	37	24
2	Gmina	CEKCYN	215	145	46	28
3	Gmina	GOSTYCYN	167	98	29	20
4	Gmina	KĘSOWO	176	105	32	21
5	Gmina	LUBIEWO	167	106	33	22
6	Gmina	ŚLIWICE	181	109	39	26
Ogółem PUP			1627	1005	305	187
Zamieszkali na wsi w PUP			1161	724	216	141

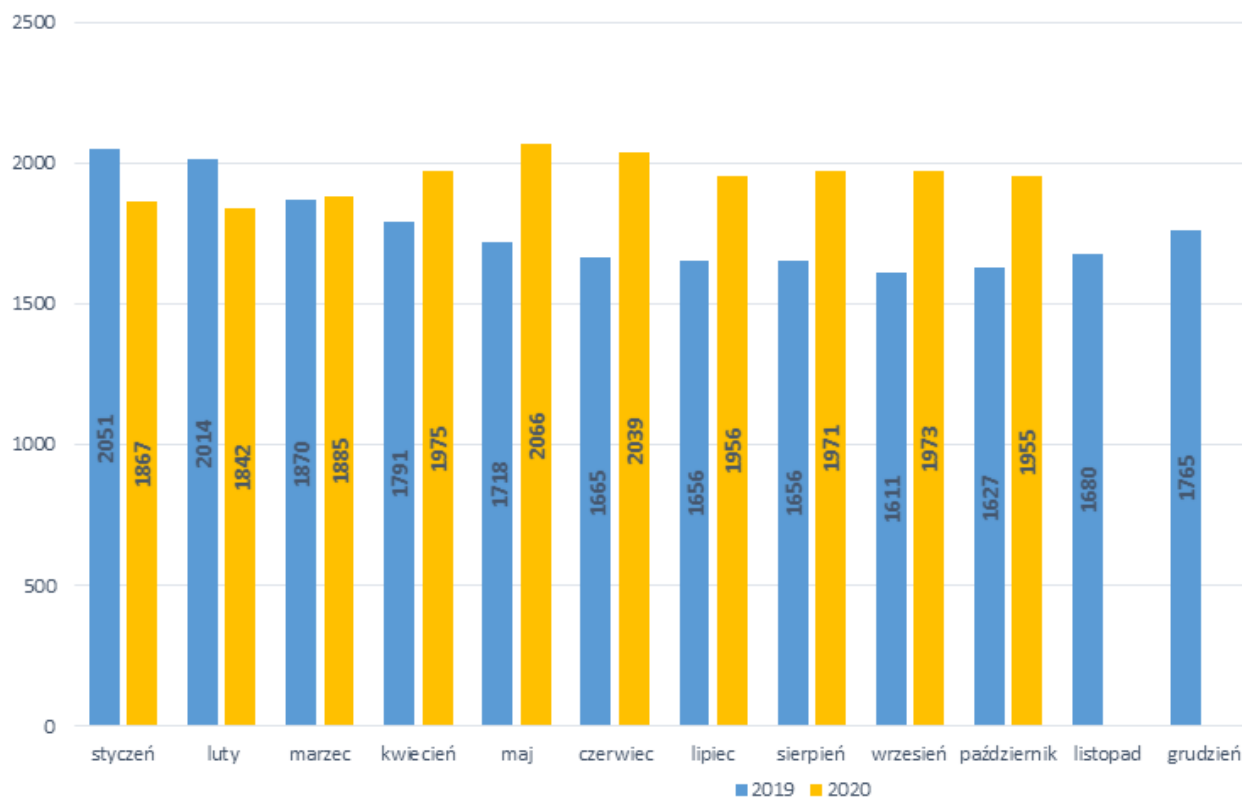
stan na koniec miesiąca października 2020 roku

L.p.	Wyszczególnienie		Liczba bezrobotnych		Bezrobotni z prawem do zasiłku	
			Ogółem	Kobiety	Razem	Kobiety
1	Miasto	TUCHOLA	561	307	107	52
	obszar wiejski		320	180	65	36
2	Gmina	CEKCYN	266	149	70	34
3	Gmina	GOSTYCYN	183	103	37	22
4	Gmina	KĘSOWO	195	108	34	15
5	Gmina	LUBIEWO	192	113	39	19
6	Gmina	ŚLIWICE	238	121	71	27
Ogółem PUP			1955	1081	423	205
Zamieszkali na wsi w PUP			1394	774	316	153

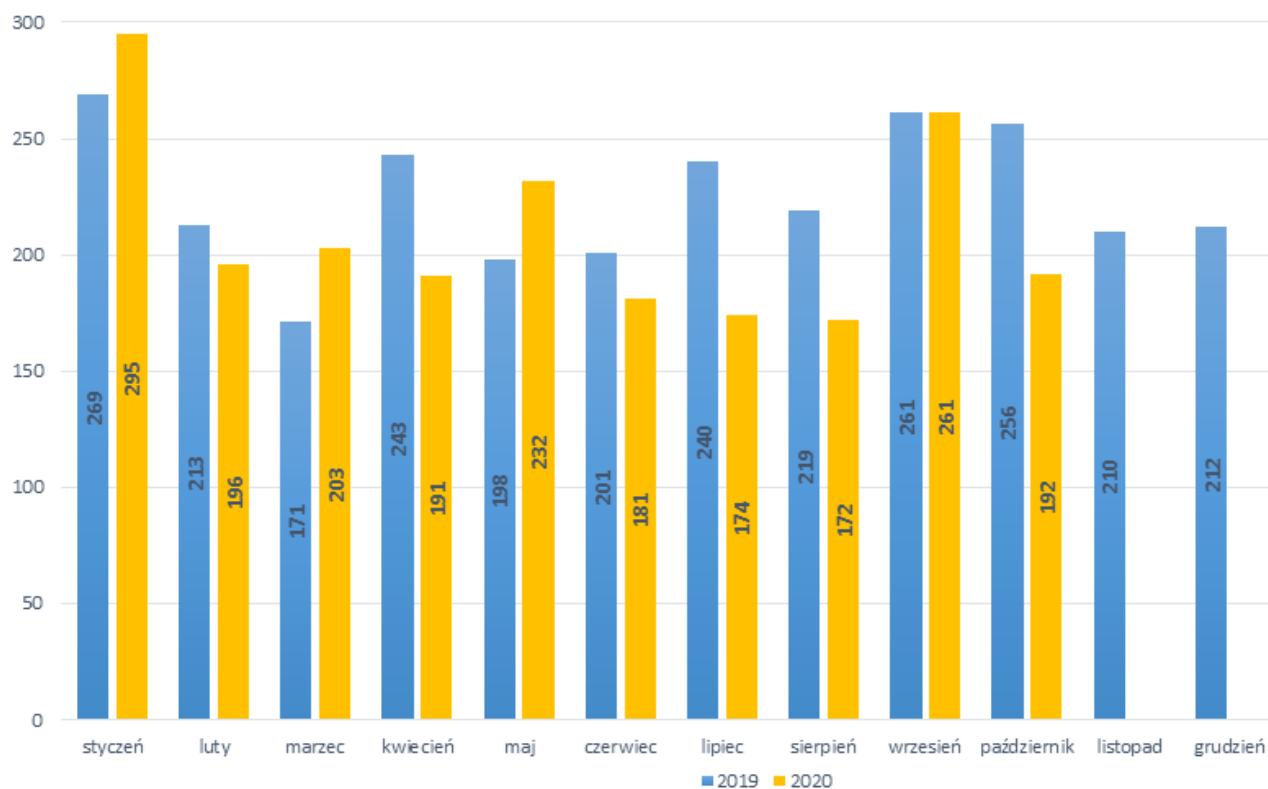
Stopa bezrobocia

Wyszczególnienie	10/2019	09/2020
Stopa bezrobocia powiat [%]	9,0	10,8
Stopa bezrobocia województwo [%]	7,5	8,7
Stopa bezrobocia Polska [%]	5,0	6,1

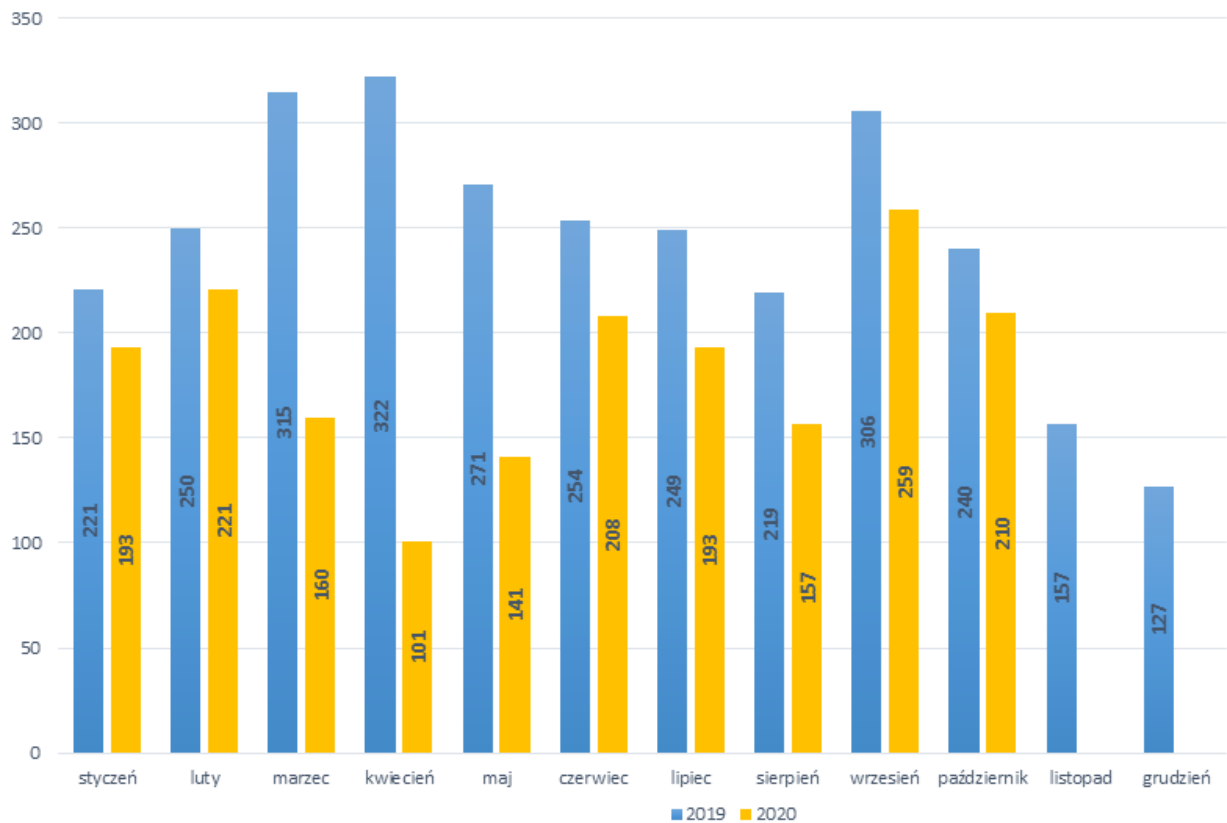
Bezrobotni w latach 2019-2020, stan w końcu miesiąca



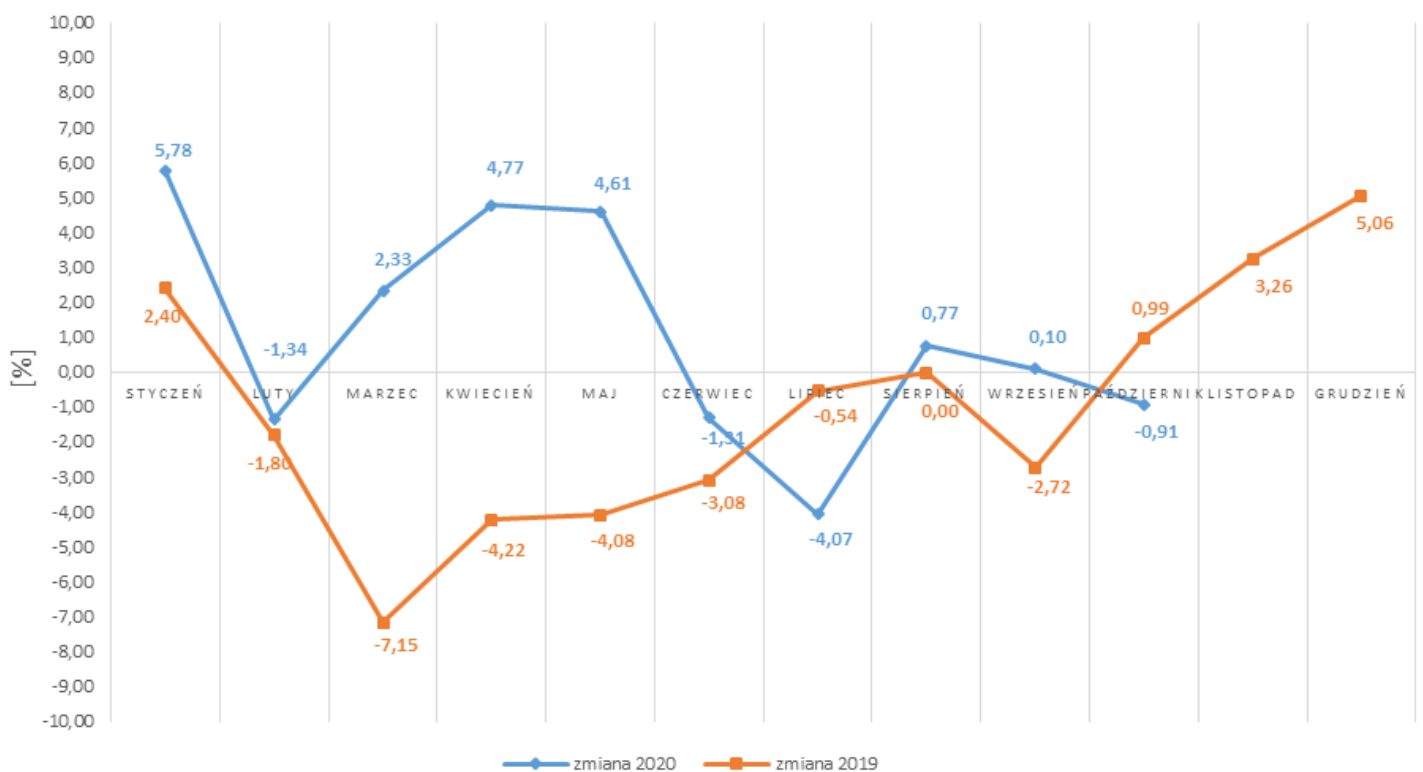
Napływ bezrobotnych w latach 2019-2020



Wyłączeni z ewidencji bezrobotnych "odpływ" w latach 2019-2020

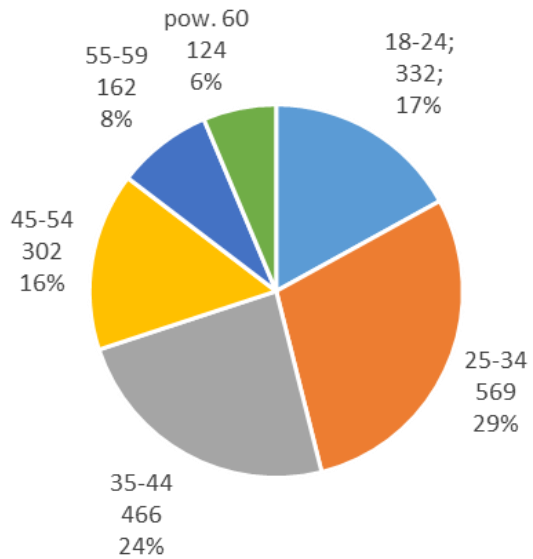


Zmiany (w %) w liczbie bezrobotnych w latach 2019-2020

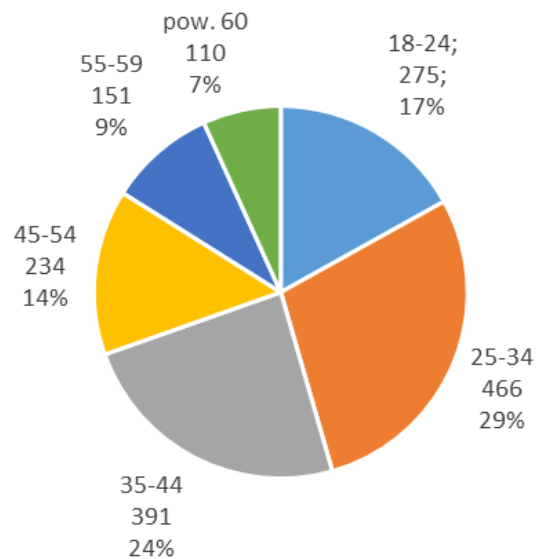


Bezrobotni wg wieku

10-2020

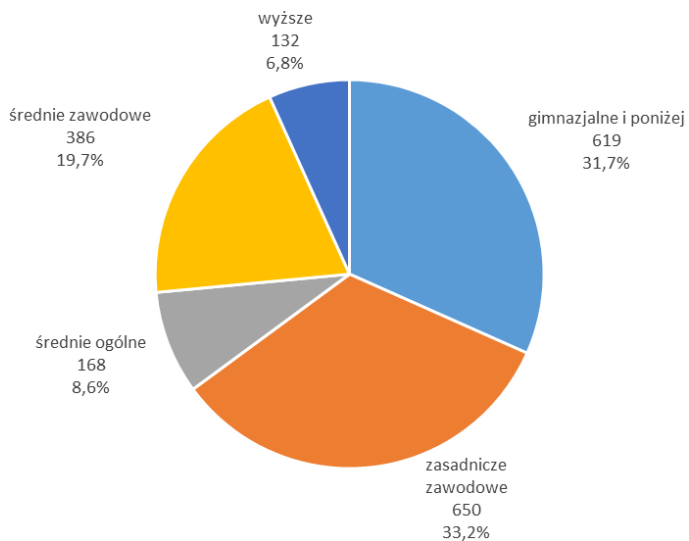


10-2019

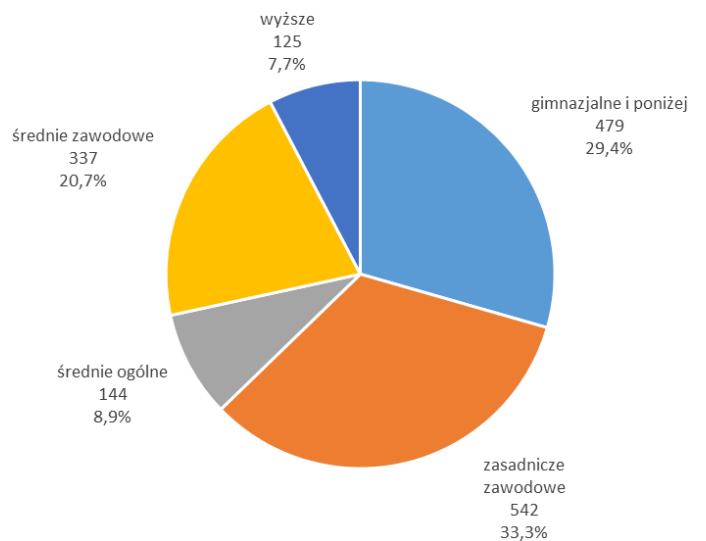


Bezrobotni wg poziomu wykształcenia

10-2020



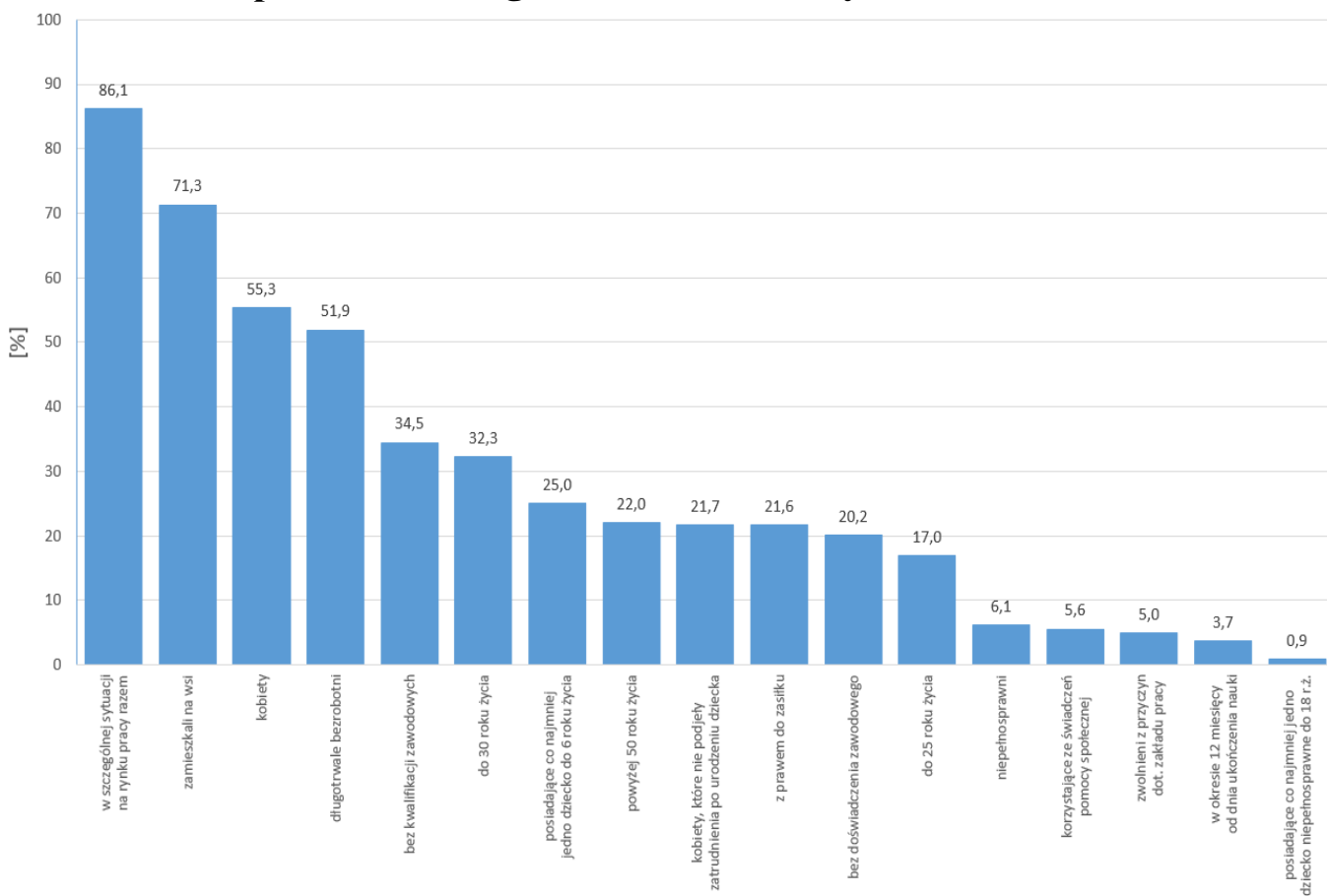
10-2019



STRUKTURA BEZROBOTNYCH W PZZDZIERNIKU W LATACH 2019-2020

Wyszczególnienie		10/2019		10/2020	
		osoby		zmiana	w %
Ogółem		1 627	1 955	328	20,2
z tego osoby	poprzednio pracujące	1 392	1 680	288	20,7
	w tym zwolnione z przyczyn dotyczących zakładu pracy	56	97	41	73,2
	dotychczas nie pracujące	235	275	40	17,0
Wybrane kategorie bezrobotnych (z ogółem)					
Zamieszkali na wsi		1 161	1 394	233	20,1
w tym posiadający gospodarstwo rolne		11	18	7	63,6
Osoby w okresie do 12 miesięcy od dnia ukończenia nauki		76	72	-4	-5,3
Cudzoziemcy		4	7	3	75,0
Bez kwalifikacji zawodowych		534	674	140	26,2
Bez doświadczenia zawodowego		344	394	50	14,5
Kobiety, które nie podjęły zatrudnienia po urodzeniu dziecka		429	424	-5	-1,2
Osoby będące w szczególnej sytuacji na rynku pracy		1447	1684	237	16,4
z tego	do 30 roku życia	526	631	105	20,0
	w tym do 25 roku życia	275	332	57	20,7
	długotrwale bezrobotni	917	1 015	98	10,7
	powyżej 50 roku życia	383	430	47	12,3
	korzystające ze świadczeń z pomocy społecznej	82	109	27	32,9
	posiadające co najmniej jedno dziecko do 6 roku życia	450	489	39	8,7
	posiadające co najmniej jedno dziecko niepełnosprawne do 18 roku życia	13	17	4	30,8
	niepełnosprawni	106	120	14	13,2

Struktura społeczno-demograficzna bezrobotnych



BILANS BEZROBOTNYCH W PAŹDZIERNIKU W LATACH 2019-2020

Wyszczególnienie		10/2019	10/2020				
		osoby	zmiana	w %			
Bezrobotni według stanu w końcu miesiąca poprzedzającego sprawozdanie		1 611	1 973	362	22,5		
Bezrobotni zarejestrowani w miesiącu sprawozdawczym		256	192	-64	-25,0		
z tego	po raz pierwszy	51	41	-10	-19,6		
	po raz kolejny	205	151	-54	-26,3		
z większa	po pracach interwencyjnych	0	0	0	x		
	po robotach publicznych	0	0	0	x		
	po stażu	6	14	8	133,3		
	po odbyciu przygotowania zawodowego dorosłych	0	0	0	x		
	po szkoleniu	0	3	3	x		
	po pracach społecznie użytecznych	3	5	2	66,7		
Osoby wyłączone z ewidencji bezrobotnych w miesiącu sprawozdawczym		240	210	-30	-12,5		
z tego z przyczyn	podjęcia pracy w mies. sprawozdawczym	153	160	7	4,6		
	niesubsydiowanej	116	122	6	5,2		
	w tym	podjęcie działalności gospodarczej	3	6	3	100,0	
		pracy sezonowej	0	0	0	x	
	subsydiowanej	37	38	1	2,7		
	z tego	prac interwencyjnych	12	7	-5	-41,7	
		robót publicznych	3	3	0	0,0	
		podjęcia działalności gospodarczej	10	20	10	100,0	
		w tym w ramach bonu na zasiedlenie	0	0	0	x	
		podjęcia pracy w ramach refundacji kosztów zatrudnienia bezrobotnego	5	6	1	20,0	
		z tego	podjęcia pracy poza miejscem zamieszkania w ramach bonu na zasiedlenie	3	2	-1	-33,3
		podjęcia pracy w ramach bonu zatrudnieniowego	0	0	0	x	
		podjęcia pracy w ramach świadczenia aktywizacyjnego	0	0	0	x	
		podjęcia pracy w ramach grantu na telepracę	0	0	0	x	
		podjęcia pracy w ramach refundacji składek na ubezpieczenie społeczne	1	0	-1	x	
		podjęcia pracy w ramach dofinansowania wynagrodzenia za zatrudnienie skierowanego bezrobotnego powyżej 50 roku życia	1	0	-1	x	
		inne	3	0	-3	x	
		rozpoczęcia szkolenia	1	2	1	100,0	
		w tym w ramach bonu szkoleniowego	0	0	0	x	
	rozpoczęcia stażu	10	3	-7	-70,0		
	w tym w ramach bonu stażowego	0	0	0	x		
	rozpoczęcia przygotowania zawodowego dorosłych	0	0	0	x		
	rozpoczęcia pracy społecznie użytecznej	0	0	0	x		
	w tym w ramach PAI	0	0	0	x		
	skierowanie do agencji zatrudnienia w ramach zlecenia działań aktywizacyjnych	0	0	0	x		
	odmowy bez uzasadnionej przyczyny przyjęcia propozycji odpowiedniej pracy lub innej formy pomocy, w tym w ramach PAI	2	0	-2	x		
	odmowy ustalenia profilu pomocy	x	x	x	x		
niepotwierdzenia gotowości do pracy	30	16	-14	-46,7			
dobrowolnej rezygnacji ze statusu bezrobotnego	25	11	-14	-56,0			
podjęcia nauki	5	7	2	40,0			
osiągnięcia wieku emerytalnego	2	2	0	0,0			
nabycia praw emerytalnych lub rentowych	0	0	0	x			
nabycia praw do świadczenia przedemerytalnego	2	3	1	50,0			
innych	10	6	-4	-40,0			
Bezrobotni według stanu w końcu miesiąca sprawozdawczego		1 627	1 955	328	20,2		
w tym zarejestrowani po raz pierwszy		247	311	64	25,9		

BILANS BEZROBOTNYCH STYCZEŃ - PAŹDZIERNIK W LATACH 2019-2020

Wyszczególnienie		01-10/2019		01-10/2020			
		osoby		zmiana	w %		
Bezrobotni według stanu w końcu miesiąca poprzedzającego sprawozdanie		2 003	1 765	-238	-11,9		
Bezrobotni zarejestrowani w miesiącu sprawozdawczym		2 271	2 097	-174	-7,7		
z tego	po raz pierwszy	376	398	22	5,9		
	po raz kolejny	1 895	1 699	-196	-10,3		
z wiersza	po pracach interwencyjnych	1	3	2	200,0		
	po robotach publicznych	9	4	-5	-55,6		
	po stażu	81	74	-7	-8,6		
	po odbyciu przygotowania zawodowego dorosłych	0	0	0	x		
	po szkoleniu	59	11	-48	-81,4		
	po pracach społecznie użytecznych	34	17	-17	-50,0		
Osoby wyłączone z ewidencji bezrobotnych w miesiącu sprawozdawczym		2 647	1 907	-740	-28,0		
z tego z przyczyn	podjęcia pracy w mies. sprawozdawczym		1 542	1 370	-172	-11,2	
	w tym	niesubsydiowanej	1 142	1 089	-53	-4,6	
		podjęcie działalności gospodarczej	60	52	-8	-13,3	
		pracy sezonowej	0	0	0	x	
	subsydiowanej		400	281	-119	-29,8	
	z tego	z tego	prac interwencyjnych	121	79	-42	-34,7
			robót publicznych	89	76	-13	-14,6
			podjęcia działalności gospodarczej	53	60	7	13,2
			w tym w ramach bonu na zasiedlenie	1	1	0	0,0
			podjęcia pracy w ramach refundacji kosztów zatrudnienia bezrobotnego	94	47	-47	-50,0
			podjęcia pracy poza miejscem zamieszkania w ramach bonu na zasiedlenie	14	11	-3	-21,4
			podjęcia pracy w ramach bonu zatrudnieniowego	0	0	0	x
			podjęcia pracy w ramach świadczenia aktywizacyjnego	0	0	0	x
			podjęcia pracy w ramach grantu na telepracę	0	0	0	x
			podjęcia pracy w ramach refundacji składek na ubezpieczenie społeczne	0	0	0	x
			podjęcia pracy w ramach dofinansowania wynagrodzenia za zatrudnienie skierowanego bezrobotnego powyżej 50 roku życia	8	4	-4	-50,0
			inne	21	4	-17	-81,0
			rozpoczęcia szkolenia		59	10	-49
	w tym w ramach bonu szkoleniowego		3	0	-3	x	
	rozpoczęcia stażu		125	74	-51	-40,8	
	w tym w ramach bonu stażowego		0	0	0	x	
	rozpoczęcia przygotowania zawodowego dorosłych		0	0	0	x	
	rozpoczęcia pracy społecznie użytecznej		47	37	-10	-21,3	
	w tym w ramach PAI		0	0	0	x	
	skierowanie do agencji zatrudnienia w ramach zlecenia działań aktywizacyjnych		0	0	0	x	
	odmowy bez uzasadnionej przyczyny przyjęcia propozycji odpowiedniej pracy lub innej formy pomocy, w tym w ramach PAI		30	3	-27	-90,0	
	odmowy ustalenia profilu pomocy		x	x	x	x	
	niepotwierdzenia gotowości do pracy		369	99	-270	-73,2	
	dobrowolnej rezygnacji ze statusu bezrobotnego		305	130	-175	-57,4	
	podjęcia nauki		6	7	1	x	
	osiągnięcia wieku emerytalnego		26	28	2	7,7	
	nabycia praw emerytalnych lub rentowych		8	9	1	12,5	
	nabycia praw do świadczenia przedemerytalnego		17	35	18	105,9	
innych		113	105	-8	-7,1		
Bezrobotni według stanu w końcu miesiąca sprawozdawczego		1 627	1 955	328	20,2		
w tym zarejestrowani po raz pierwszy		247	311	64	25,9		

Niepełnosprawni

Lp.	Wyszczególnienie	10/2019	10/2020	wzrost/spadek
1	Liczba zarejestrowanych ogółem	119	137	+18
	z tego:			
	- niepełnosprawni poszukujący pracy niepozostający w zatrudnieniu	13	17	+4
	- niepełnosprawni bezrobotni	106	120	+14
2	Bezrobotni niepełnosprawni z prawem do zasiłku	22	32	+10
3	Zarejestrowani od początku roku	146	128	-18
4	Niepełnosprawni, którzy podjęli pracę od początku roku	81	72	-9

Miejsca pracy i aktywizacji zgłoszone do urzędu

Lp.	Wyszczególnienie	01-10/2019	01-10/2020	wzrost/spadek
1	Miejsca pracy ogółem	849	533	-316
	w tym na pracę subsydiowaną	338	214	-124
2	Miejsca aktywizacji zawodowej	186	126	-60
	w tym			
	- staże	138	87	-51
	- przygotowanie zawodowe dorosłych	0	0	0
	- prace społecznie użyteczne	48	39	-9
Razem miejsca pracy i aktywizacji zawodowej		1035	659	-376