

POWIATOWY URZĄD PRACY

89-500 Tuchola
pl. Wolności 23

tel./fax (052) 5590800, (052) 5590801
e-mail: pup@tuchola.pl

Sytuacja na rynku pracy w powiecie tucholskim w miesiącu maju 2020 r.

Zarejestrowani bezrobotni wg miast i gmin

stan na koniec miesiąca maja 2019 roku

L.p.	Wyszczególnienie		Liczba bezrobotnych		Bezrobotni z prawem do zasiłku	
			Ogółem	Kobiety	Razem	Kobiety
1	Miasto	TUCHOLA	504	288	97	49
	obszar wiejski		261	165	34	20
2	Gmina	CEKCYN	218	140	44	31
3	Gmina	GOSTYCYN	194	114	24	16
4	Gmina	KĘSOWO	183	111	40	29
5	Gmina	LUBIEWO	174	118	30	22
6	Gmina	ŚLIWICE	184	107	46	28
Ogółem PUP			1718	1043	315	195
Zamieszkali na wsi w PUP			1214	755	218	146

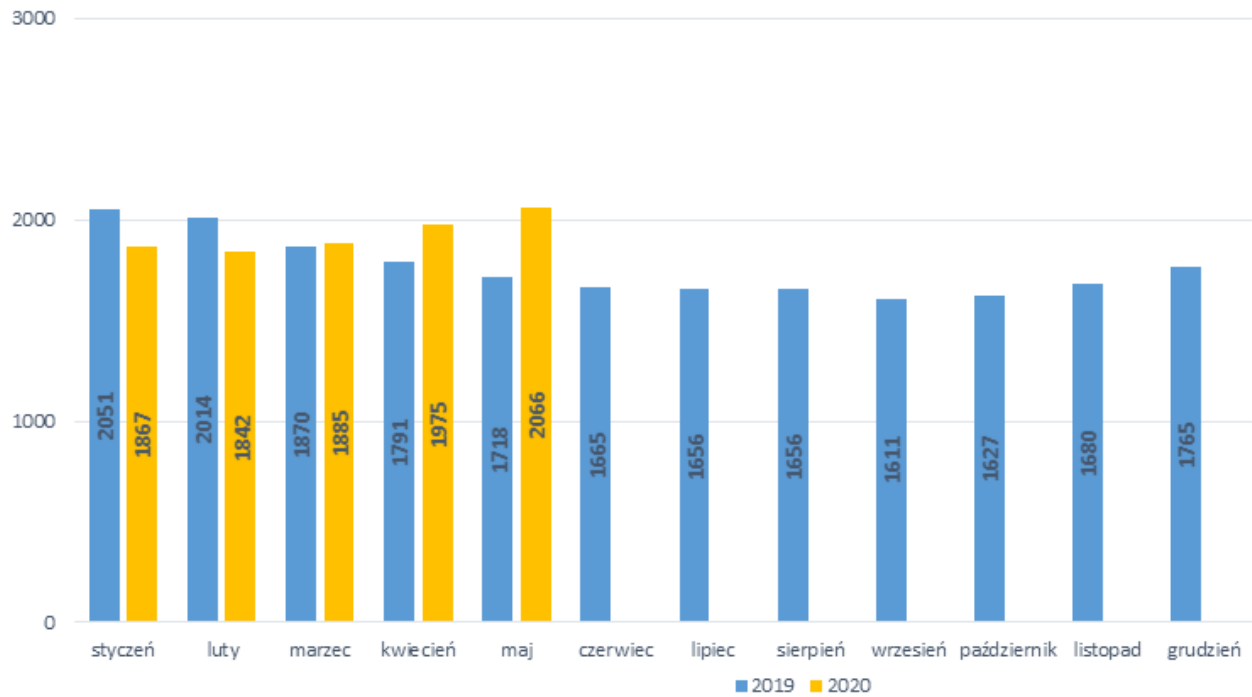
stan na koniec miesiąca maja 2020 roku

L.p.	Wyszczególnienie		Liczba bezrobotnych		Bezrobotni z prawem do zasiłku	
			Ogółem	Kobiety	Razem	Kobiety
1	Miasto	TUCHOLA	612	326	114	60
	obszar wiejski		308	175	75	42
2	Gmina	CEKCYN	253	155	71	39
3	Gmina	GOSTYCYN	234	138	59	41
4	Gmina	KĘSOWO	223	129	42	20
5	Gmina	LUBIEWO	181	114	38	21
6	Gmina	ŚLIWICE	255	127	75	34
Ogółem PUP			2066	1164	474	257
Zamieszkali na wsi w PUP			1454	838	360	197

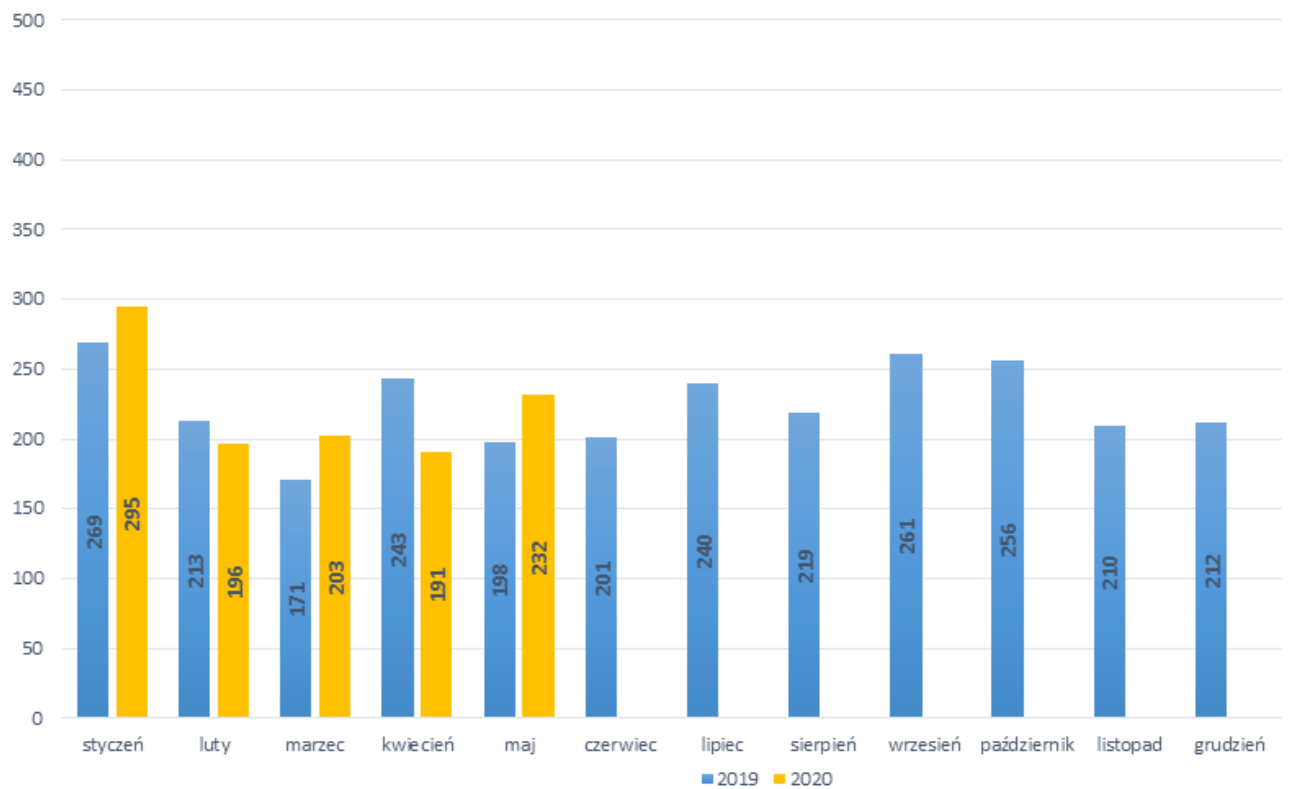
Stopa bezrobocia

Wyszczególnienie	05/2019	04/2020
Stopa bezrobocia powiat [%]	9,5	10,7
Stopa bezrobocia województwo [%]	8,1	8,3
Stopa bezrobocia Polska [%]	5,4	5,8

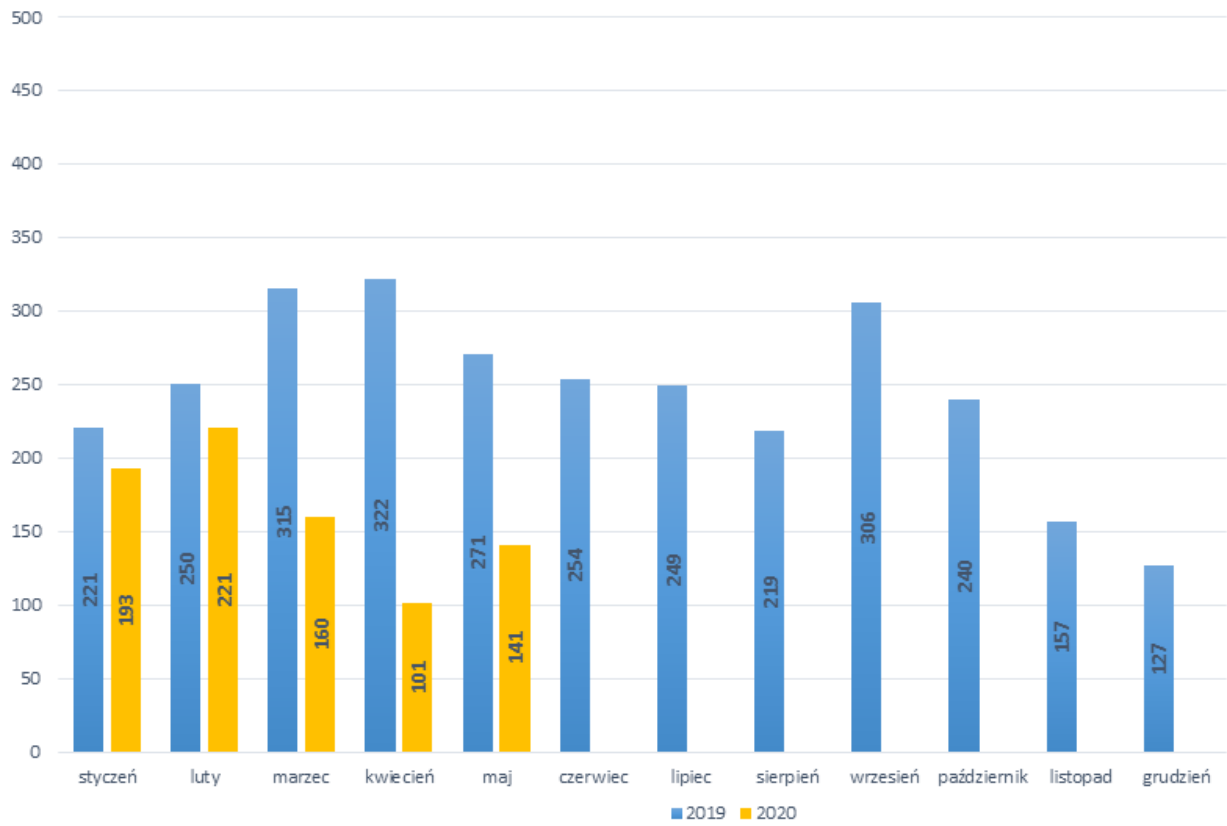
Bezrobotni w latach 2019-2020, stan w końcu miesiąca



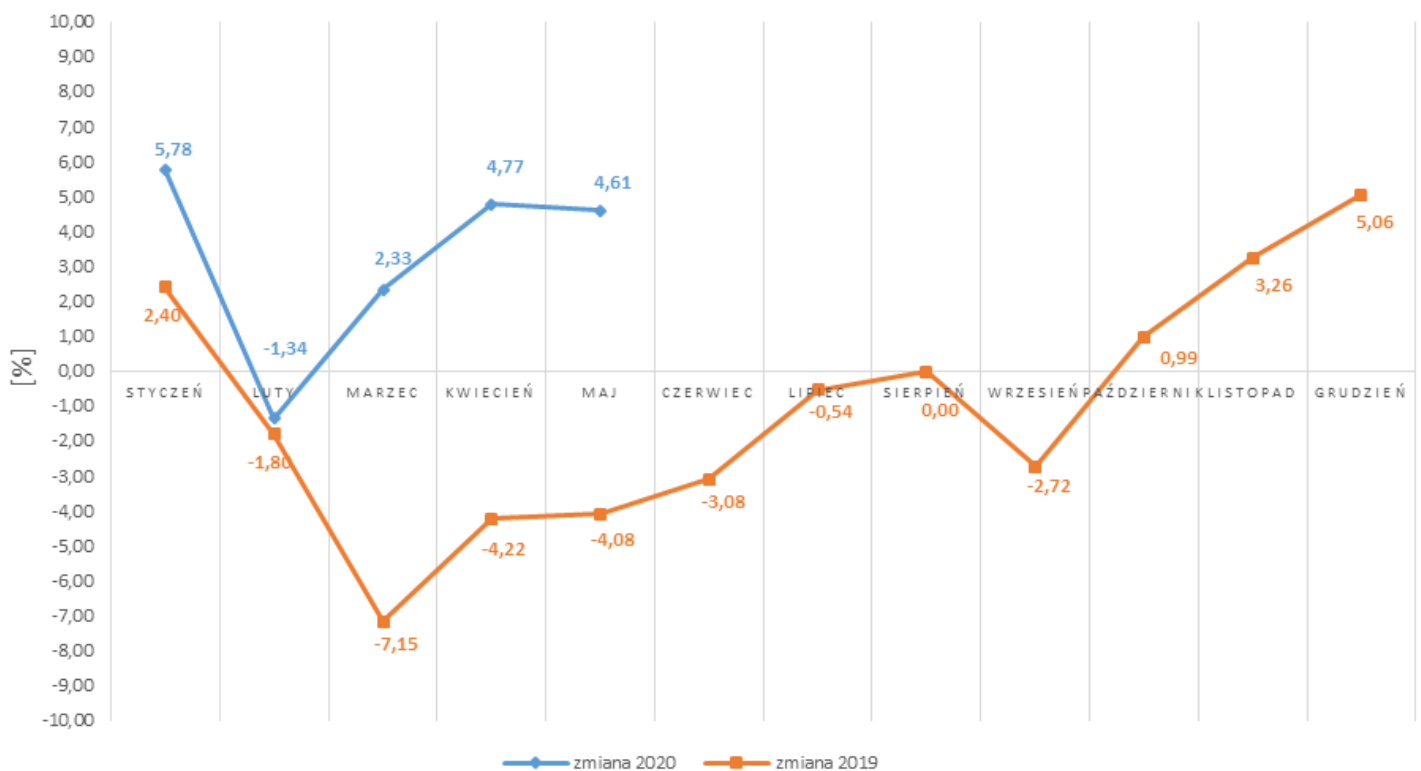
Napływ bezrobotnych w latach 2019-2020



Wyłączeni z ewidencji bezrobotnych "odpływ" w latach 2019-2020

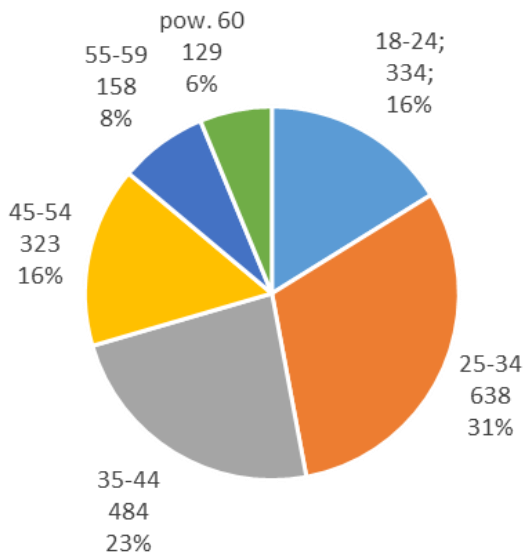


Zmiany (w %) w liczbie bezrobotnych w latach 2019-2020

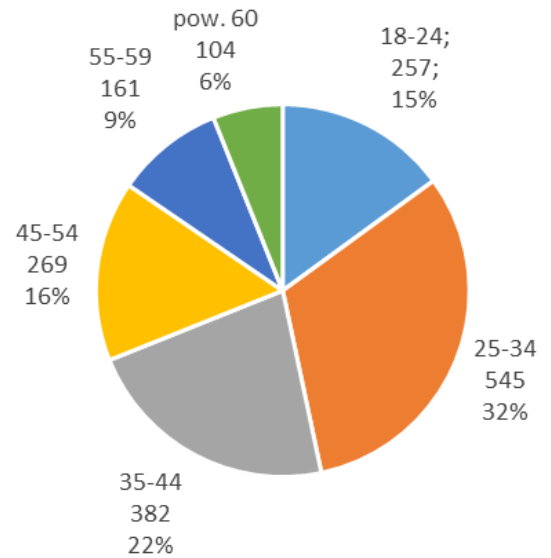


Bezrobotni wg wieku

05-2020

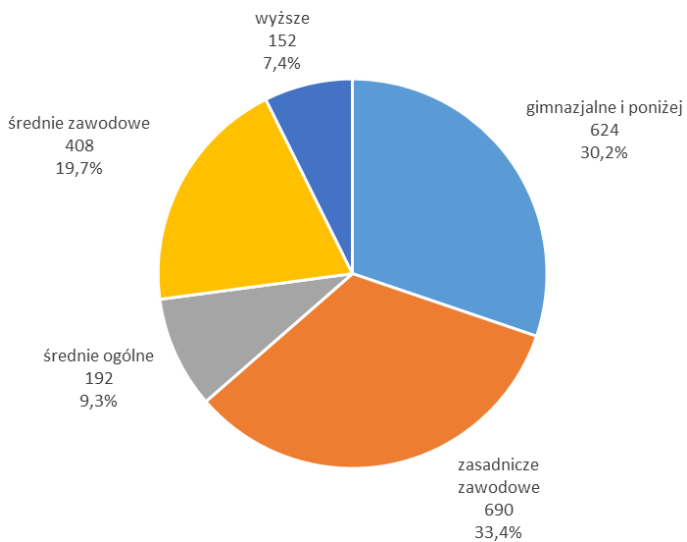


05-2019

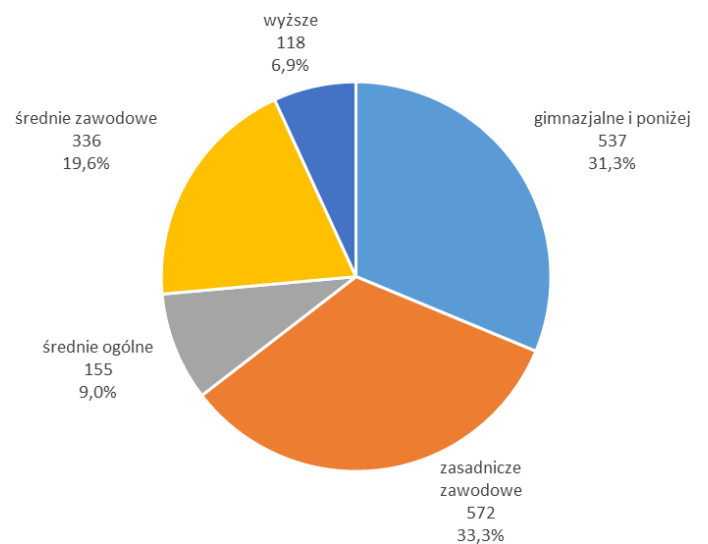


Bezrobotni wg poziomu wykształcenia

05-2020



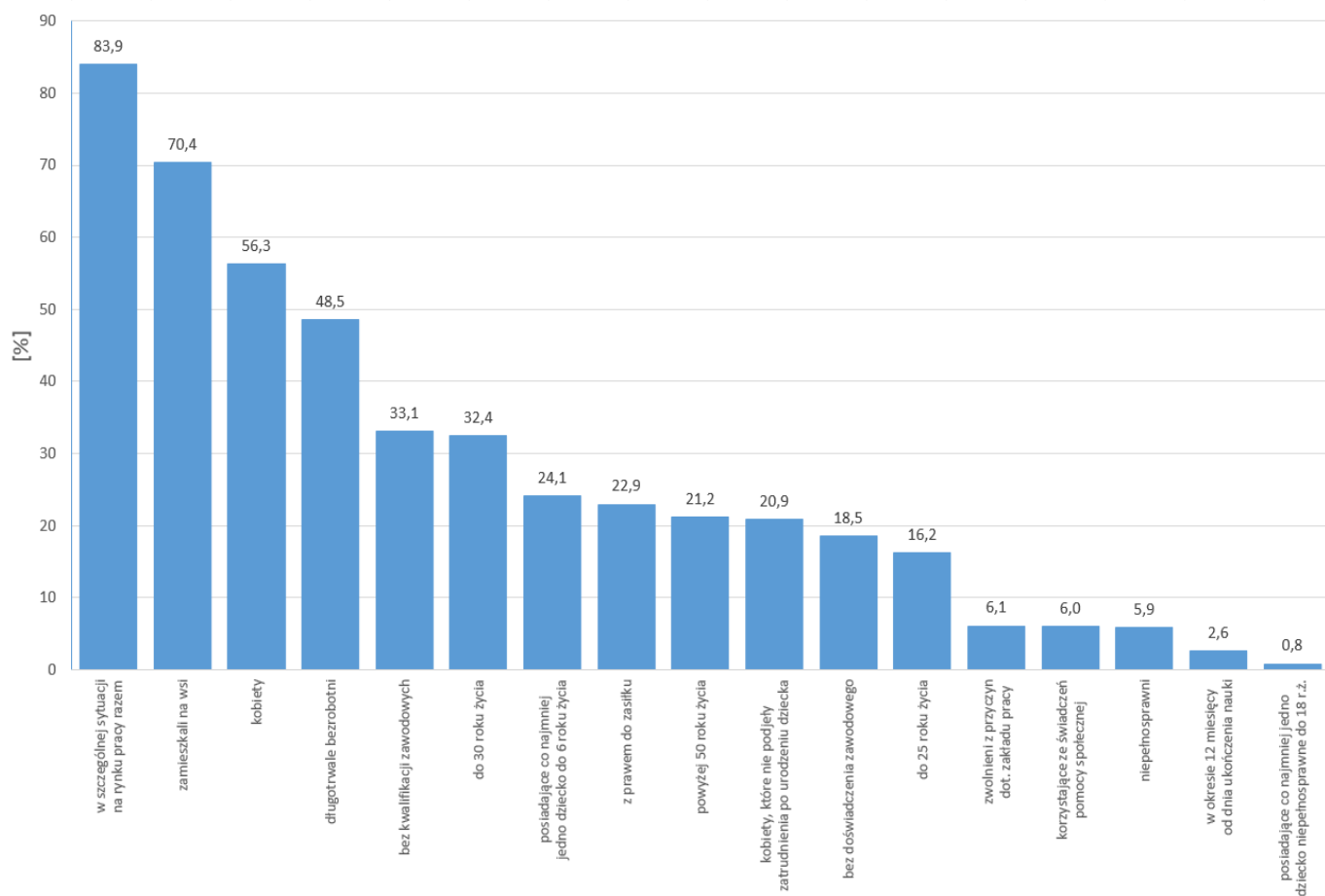
05-2019



STRUKTURA BEZROBOTNYCH W MAJU W LATACH 2019-2020

Wyszczególnienie		05/2019	05/2020		
		osoby		zmiana	w %
Ogółem		1 718	2 066	348	20,3
z tego osoby	poprzednio pracujące	1 474	1 817	343	23,3
	w tym zwolnione z przyczyn dotyczących zakładu pracy	43	126	83	193,0
	dotychczas nie pracujące	244	249	5	2,0
Wybrane kategorie bezrobotnych (z ogółem)					
Zamieszkali na wsi		1 214	1 454	240	19,8
w tym posiadający gospodarstwo rolne		9	13	4	44,4
Osoby w okresie do 12 miesięcy od dnia ukończenia nauki		47	53	6	12,8
Cudzoziemcy		1	8	7	700,0
Bez kwalifikacji zawodowych		573	684	111	19,4
Bez doświadczenia zawodowego		339	383	44	13,0
Kobiety, które nie podjęły zatrudnienia po urodzeniu dziecka		465	432	-33	-7,1
Osoby będące w szczególnej sytuacji na rynku pracy		1521	1734	213	14,0
z tego	do 30 roku życia	548	670	122	22,3
	w tym do 25 roku życia	257	334	77	30,0
	długotrwale bezrobotni	992	1 003	11	1,1
	powyżej 50 roku życia	407	438	31	7,6
	korzystające ze świadczeń z pomocy społecznej	92	123	31	33,7
	posiadające co najmniej jedno dziecko do 6 roku życia	489	498	9	1,8
	posiadające co najmniej jedno dziecko niepełnosprawne do 18 roku życia	11	17	6	54,5
	niepełnosprawni	119	121	2	1,7

Struktura społeczno-demograficzna bezrobotnych



BILANS BEZROBOTNYCH W MAJU W LATACH 2019-2020

Wyszczególnienie		05/2019	05/2020				
		osoby	zmiana	w %			
Bezrobotni według stanu w końcu miesiąca poprzedzającego sprawozdanie		1 791	1 975	184	10,3		
Bezrobotni zarejestrowani w miesiącu sprawozdawczym		198	232	34	17,2		
z tego	po raz pierwszy	25	43	18	72,0		
	po raz kolejny	173	189	16	9,2		
z wiersza	po pracach interwencyjnych	0	0	0	x		
	po robotach publicznych	0	2	2	x		
	po stażu	17	15	-2	-11,8		
	po odbyciu przygotowania zawodowego dorosłych	0	0	0	x		
	po szkoleniu	1	0	-1	x		
	po pracach społecznie użytecznych	0	0	0	x		
Osoby wyłączone z ewidencji bezrobotnych w miesiącu sprawozdawczym		271	141	-130	-48,0		
z tego z przyczyn	podjęcia pracy w mies. sprawozdawczym		181	100	-81	-44,8	
	z tego	niesubsydiowanej	120	78	-42	-35,0	
		w tym	podjęcie działalności gospodarczej	2	6	4	200,0
		pracy sezonowej	0	0	0	x	
		subsydiowanej	61	22	-39	-63,9	
	z tego	z tego	prac interwencyjnych	14	2	-12	-85,7
			robót publicznych	7	9	2	28,6
			podjęcia działalności gospodarczej	18	5	-13	-72,2
			w tym w ramach bonu na zasiedlenie	0	0	0	x
			podjęcia pracy w ramach refundacji kosztów zatrudnienia bezrobotnego	18	6	-12	-66,7
			podjęcia pracy poza miejscem zamieszkania w ramach bonu na zasiedlenie	3	0	-3	x
			podjęcia pracy w ramach bonu zatrudnieniowego	0	0	0	x
			podjęcia pracy w ramach świadczenia aktywizacyjnego	0	0	0	x
			podjęcia pracy w ramach grantu na telepracę	0	0	0	x
			podjęcia pracy w ramach refundacji składek na ubezpieczenie społeczne	0	0	0	x
			podjęcia pracy w ramach dofinansowania wynagrodzenia za zatrudnienie skierowanego bezrobotnego powyżej 50 roku życia	0	0	0	x
			inne	1	0	-1	x
			rozpoczęcia szkolenia		1	1	0
		w tym w ramach bonu szkoleniowego	0	0	0	x	
	rozpoczęcia stażu		11	3	-8	-72,7	
		w tym w ramach bonu stażowego	0	0	0	x	
	rozpoczęcia przygotowania zawodowego dorosłych		0	0	0	x	
	rozpoczęcia pracy społecznie użytecznej		0	11	11	x	
		w tym w ramach PAI	0	0	0	x	
	skierowanie do agencji zatrudnienia w ramach zlecenia działań aktywizacyjnych		0	0	0	x	
	odmowy bez uzasadnionej przyczyny przyjęcia propozycji odpowiedniej pracy lub innej formy pomocy, w tym w ramach PAI		3	0	-3	x	
	odmowy ustalenia profilu pomocy		x	x	x	x	
	niepotwierdzenia gotowości do pracy		28	0	-28	x	
	dobrowolnej rezygnacji ze statusu bezrobotnego		31	4	-27	-87,1	
	podjęcia nauki		0	0	0	x	
	osiągnięcia wieku emerytalnego		4	4	0	0,0	
	nabycia praw emerytalnych lub rentowych		0	2	2	x	
	nabycia praw do świadczenia przedemerytalnego		3	7	4	133,3	
innych		9	9	0	0,0		
Bezrobotni według stanu w końcu miesiąca sprawozdawczego		1 718	2 066	348	20,3		
w tym zarejestrowani po raz pierwszy		220	286	66	30,0		

BILANS BEZROBOTNYCH STYCZEŃ - MAJ W LATACH 2019-2020

Wyszczególnienie		01-05/2019	01-05/2020					
		osoby	zmiana	w %				
Bezrobotni według stanu w końcu miesiąca poprzedzającego sprawozdanie		2 003	1 765	-238	-11,9			
Bezrobotni zarejestrowani w miesiącu sprawozdawczym		1 094	1 117	23	2,1			
z tego	po raz pierwszy	123	161	38	30,9			
	po raz kolejny	971	956	-15	-1,5			
z wiersza	po pracach interwencyjnych	1	2	1	100,0			
	po robotach publicznych	4	2	-2	-50,0			
	po stażu	19	37	18	94,7			
	po odbyciu przygotowania zawodowego dorosłych	0	0	0	x			
	po szkoleniu	42	2	-40	-95,2			
	po pracach społecznie użytecznych	11	8	-3	-27,3			
Osoby wyłączone z ewidencji bezrobotnych w miesiącu sprawozdawczym		1 379	816	-563	-40,8			
z tego z przyczyn	podjęcia pracy w mies. sprawozdawczym		763	532	-231	-30,3		
	z tego	niesubsydiowanej	547	432	-115	-21,0		
		w tym	podjęcie działalności gospodarczej	34	25	-9	-26,5	
			pracy sezonowej	0	0	0	x	
	subsydiowanej		216	100	-116	-53,7		
	z tego	z tego	prac interwencyjnych	59	29	-30	-50,8	
			robót publicznych	54	32	-22	-40,7	
			podjęcia działalności gospodarczej	41	7	-34	-82,9	
		w tym w ramach bonu na zasiedlenie		0	1	1	x	
		podjęcia pracy w ramach refundacji kosztów zatrudnienia bezrobotnego		41	21	-20	-48,8	
		z tego	podjęcia pracy poza miejscem zamieszkania w ramach bonu na zasiedlenie		6	5	-1	-16,7
			podjęcia pracy w ramach bonu zatrudnieniowego		0	0	0	x
			podjęcia pracy w ramach świadczenia aktywizacyjnego		0	0	0	x
			podjęcia pracy w ramach grantu na telepracę		0	0	0	x
			podjęcia pracy w ramach refundacji składek na ubezpieczenie społeczne		0	0	0	x
		podjęcia pracy w ramach dofinansowania wynagrodzenia za zatrudnienie skierowanego bezrobotnego powyżej 50 roku życia		7	4	-3	-42,9	
		inne		8	2	-6	-75,0	
		rozpoczęcia szkolenia		42	1	-41	-97,6	
	w tym w ramach bonu szkoleniowego		2	0	-2	x		
	rozpoczęcia stażu		65	37	-28	-43,1		
	w tym w ramach bonu stażowego		0	0	0	x		
	rozpoczęcia przygotowania zawodowego dorosłych		0	0	0	x		
	rozpoczęcia pracy społecznie użytecznej		30	22	-8	-26,7		
	w tym w ramach PAI		0	0	0	x		
	skierowanie do agencji zatrudnienia w ramach zlecenia działań aktywizacyjnych		0	0	0	x		
	odmowy bez uzasadnionej przyczyny przyjęcia propozycji odpowiedniej pracy lub innej formy pomocy, w tym w ramach PAI		8	2	-6	-75,0		
	odmowy ustalenia profilu pomocy		x	x	x	x		
	niepotwierdzenia gotowości do pracy		185	47	-138	-74,6		
	dobrowolnej rezygnacji ze statusu bezrobotnego		184	81	-103	-56,0		
	podjęcia nauki		1	0	-1	x		
	osiągnięcia wieku emerytalnego		17	12	-5	-29,4		
	nabycia praw emerytalnych lub rentowych		4	6	2	50,0		
	nabycia praw do świadczenia przedemerytalnego		11	18	7	63,6		
innych		69	58	-11	-15,9			
Bezrobotni według stanu w końcu miesiąca sprawozdawczego		1 718	2 066	348	20,3			
w tym zarejestrowani po raz pierwszy		220	286	66	30,0			

Niepełnosprawni

Lp.	Wyszczególnienie	05/2019	05/2020	wzrost/spadek
1	Liczba zarejestrowanych ogółem z tego: - niepełnosprawni poszukujący pracy nie pozostający w zatrudnieniu - niepełnosprawni bezrobotni	133 14 119	139 18 121	+6 +4 -2
2	Bezrobotni niepełnosprawni z prawem do zasiłku	30	32	+2
3	Zarejestrowani od początku roku	76	67	-9
4	Niepełnosprawni, którzy podjęli pracę od początku roku	44	32	-12

Miejsca pracy i aktywizacji zgłoszone do urzędu

Lp.	Wyszczególnienie	01-05/2019	01-05/2020	wzrost/spadek
1	Miejsca pracy ogółem w tym na pracę subsydiowaną	443 157	166 91	-277 -66
2	Miejsca aktywizacji zawodowej w tym - staże - przygotowanie zawodowe dorosłych - prace społecznie użyteczne	110 70 0 40	70 43 0 27	-40 -27 0 -13
Razem miejsca pracy i aktywizacji zawodowej		553	236	-317