



# **POWIATOWY URZĄD PRACY**

89-500 Tuchola  
pl. Wolności 23

tel./fax (052) 5590800, (052) 5590801  
e-mail: [pup@tuchola.pl](mailto:pup@tuchola.pl)

---

## **Sytuacja na rynku pracy w powiecie tucholskim w miesiącu lutym 2020 r.**

## Zarejestrowani bezrobotni wg miast i gmin

stan na koniec miesiąca lutego 2019 roku

L.p.	Wyszczególnienie		Liczba bezrobotnych		Bezrobotni z prawem do zasiłku	
			Ogółem	Kobiety	Razem	Kobiety
1	Miasto	TUCHOLA	586	313	111	50
	obszar wiejski		329	200	53	31
2	Gmina	CEKCYN	271	177	55	31
3	Gmina	GOSTYCYN	212	111	28	12
4	Gmina	KĘSOWO	205	115	43	24
5	Gmina	LUBIEWO	209	130	37	25
6	Gmina	ŚLIWICE	202	111	36	24
<b>Ogółem PUP</b>			<b>2014</b>	<b>1157</b>	<b>363</b>	<b>197</b>
<b>Zamieszkali na wsi w PUP</b>			<b>1428</b>	<b>844</b>	<b>252</b>	<b>147</b>

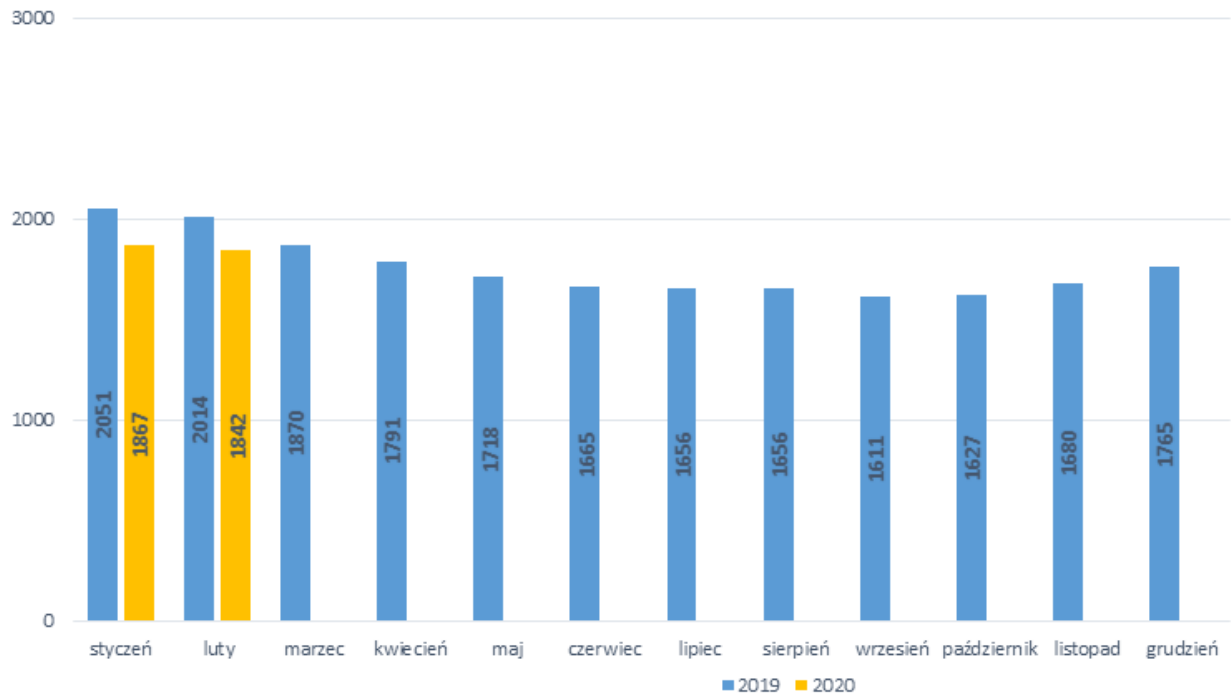
stan na koniec miesiąca lutego 2020 roku

L.p.	Wyszczególnienie		Liczba bezrobotnych		Bezrobotni z prawem do zasiłku	
			Ogółem	Kobiety	Razem	Kobiety
1	Miasto	TUCHOLA	549	297	113	60
	obszar wiejski		297	176	65	38
2	Gmina	CEKCYN	219	142	53	28
3	Gmina	GOSTYCYN	201	106	50	27
4	Gmina	KĘSOWO	203	120	40	22
5	Gmina	LUBIEWO	184	107	40	21
6	Gmina	ŚLIWICE	189	103	50	30
<b>Ogółem PUP</b>			<b>1842</b>	<b>1051</b>	<b>411</b>	<b>226</b>
<b>Zamieszkali na wsi w PUP</b>			<b>1293</b>	<b>754</b>	<b>298</b>	<b>166</b>

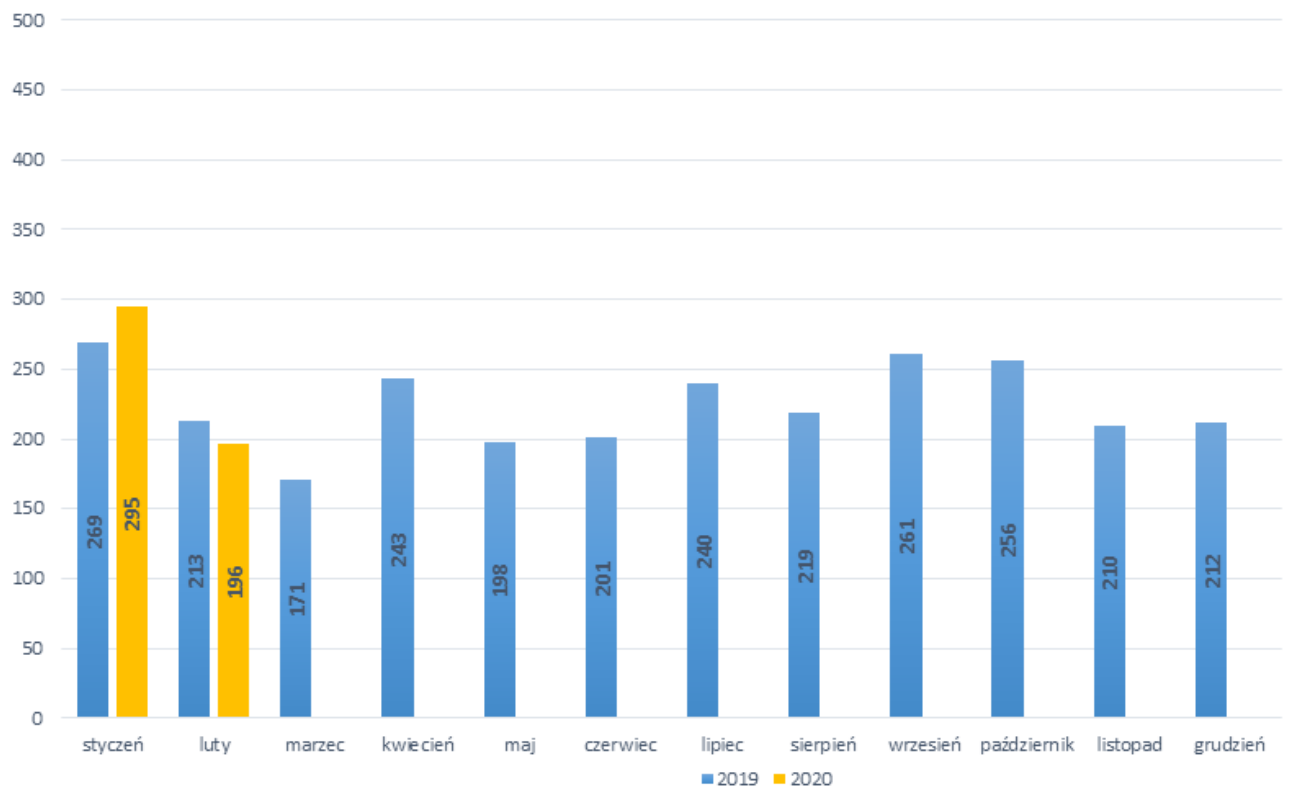
## Stopa bezrobocia

Wyszczególnienie	02/2019	01/2020
Stopa bezrobocia powiat [%]	10,9	10,2
Stopa bezrobocia województwo [%]	9,1	8,2
Stopa bezrobocia Polska [%]	6,1	5,5

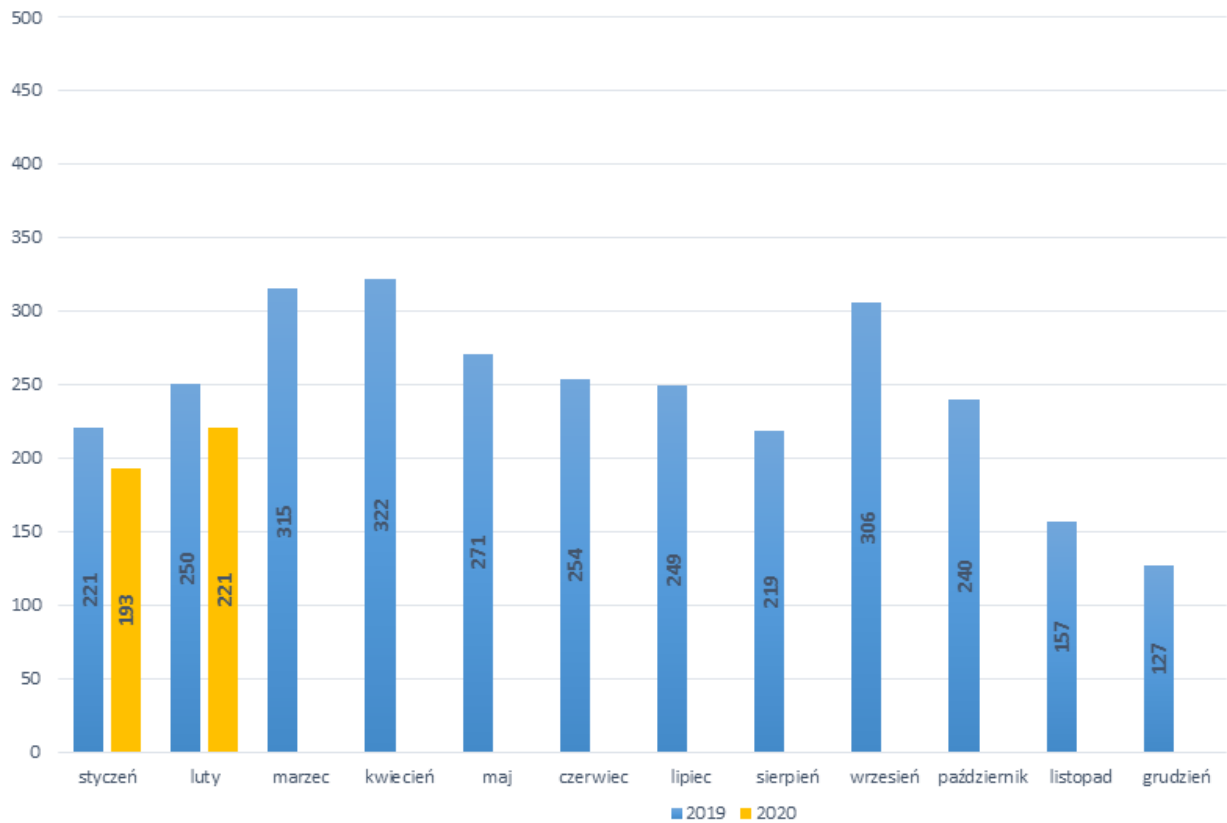
## Bezrobotni w latach 2019-2020, stan w końcu miesiąca



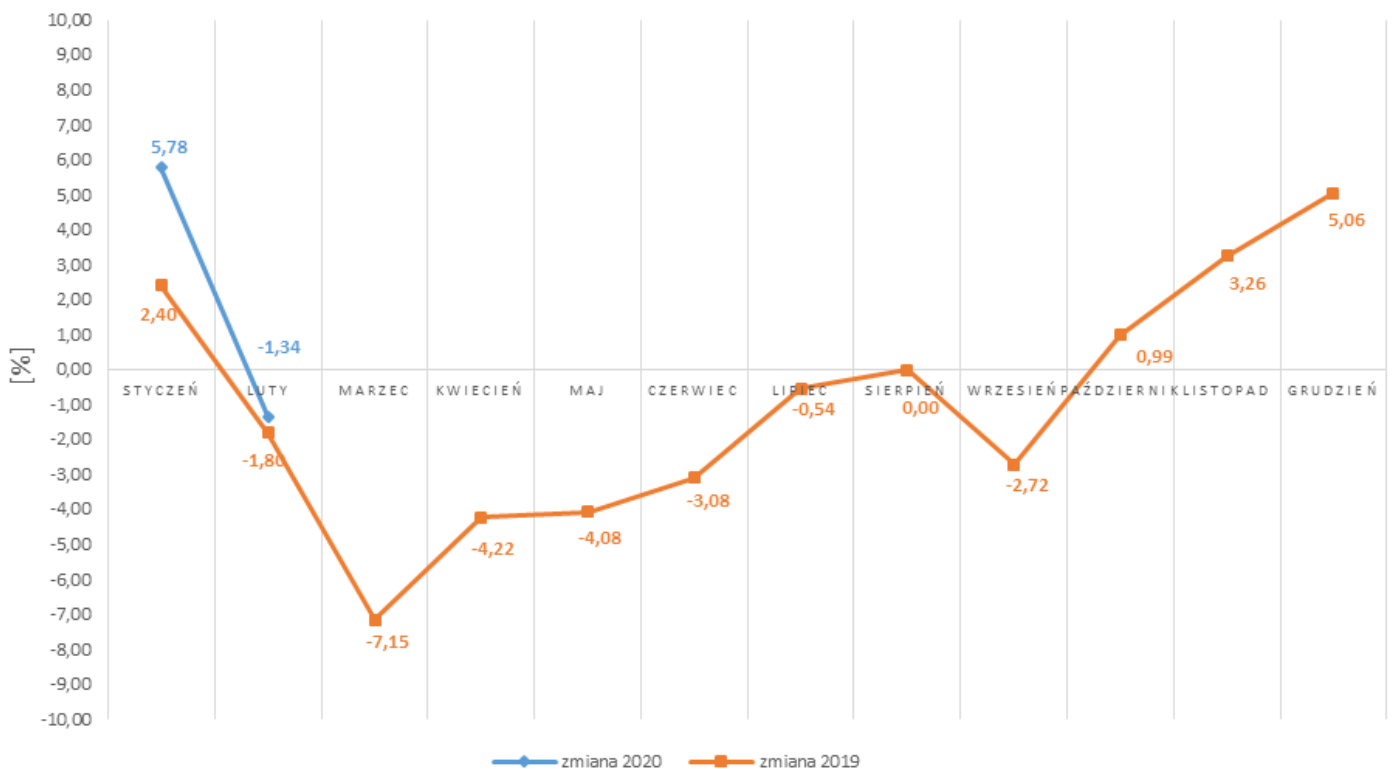
## Napływ bezrobotnych w latach 2019-2020



## Wyłączeni z ewidencji bezrobotnych "odpływ" w latach 2019-2020

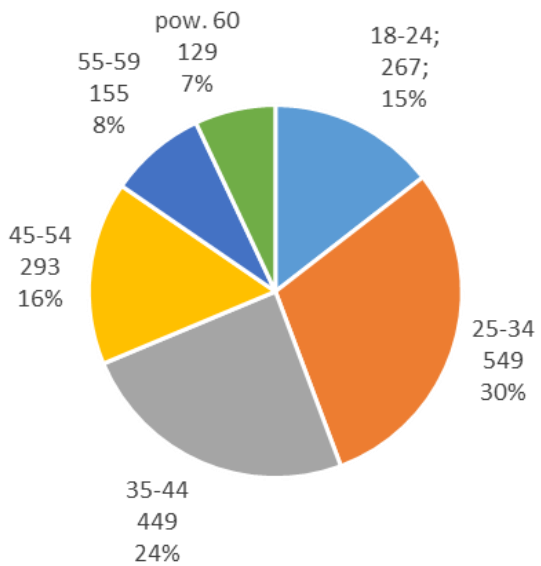


## Zmiany (w %) w liczbie bezrobotnych w latach 2019-2020

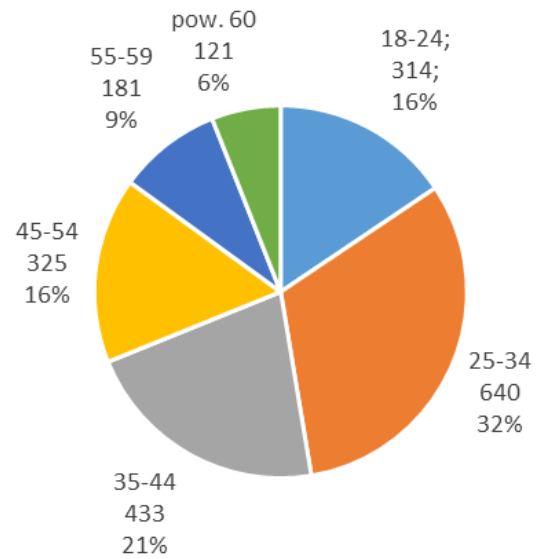


## Bezrobotni wg wieku

02-2020

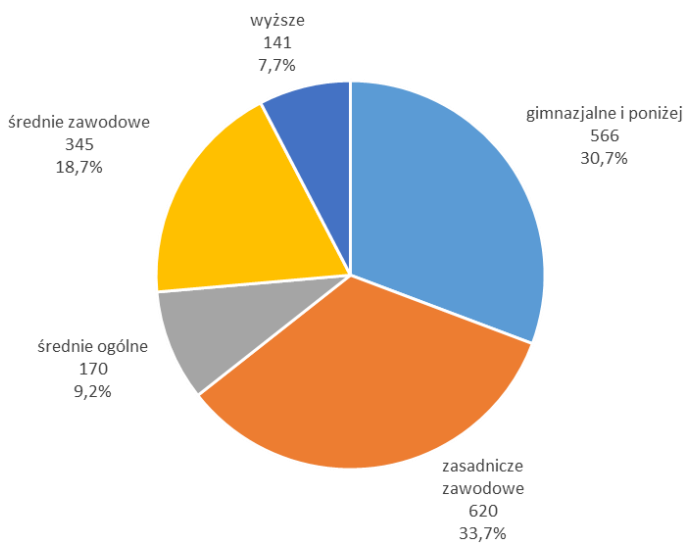


02-2019

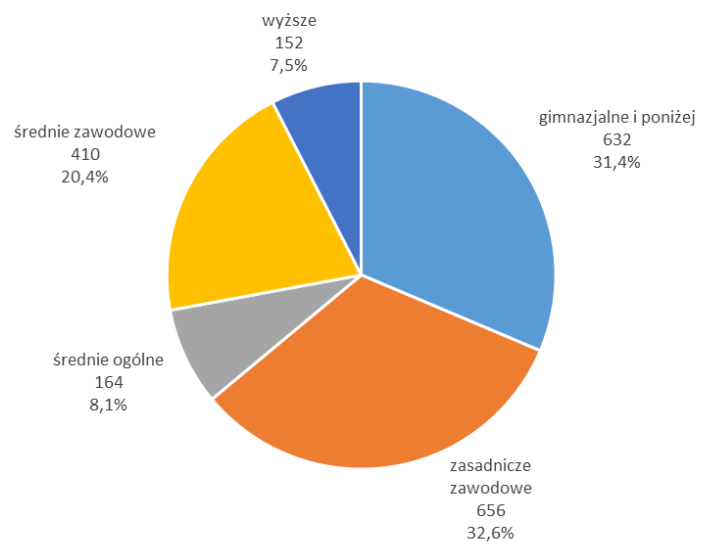


## Bezrobotni wg poziomu wykształcenia

02-2020



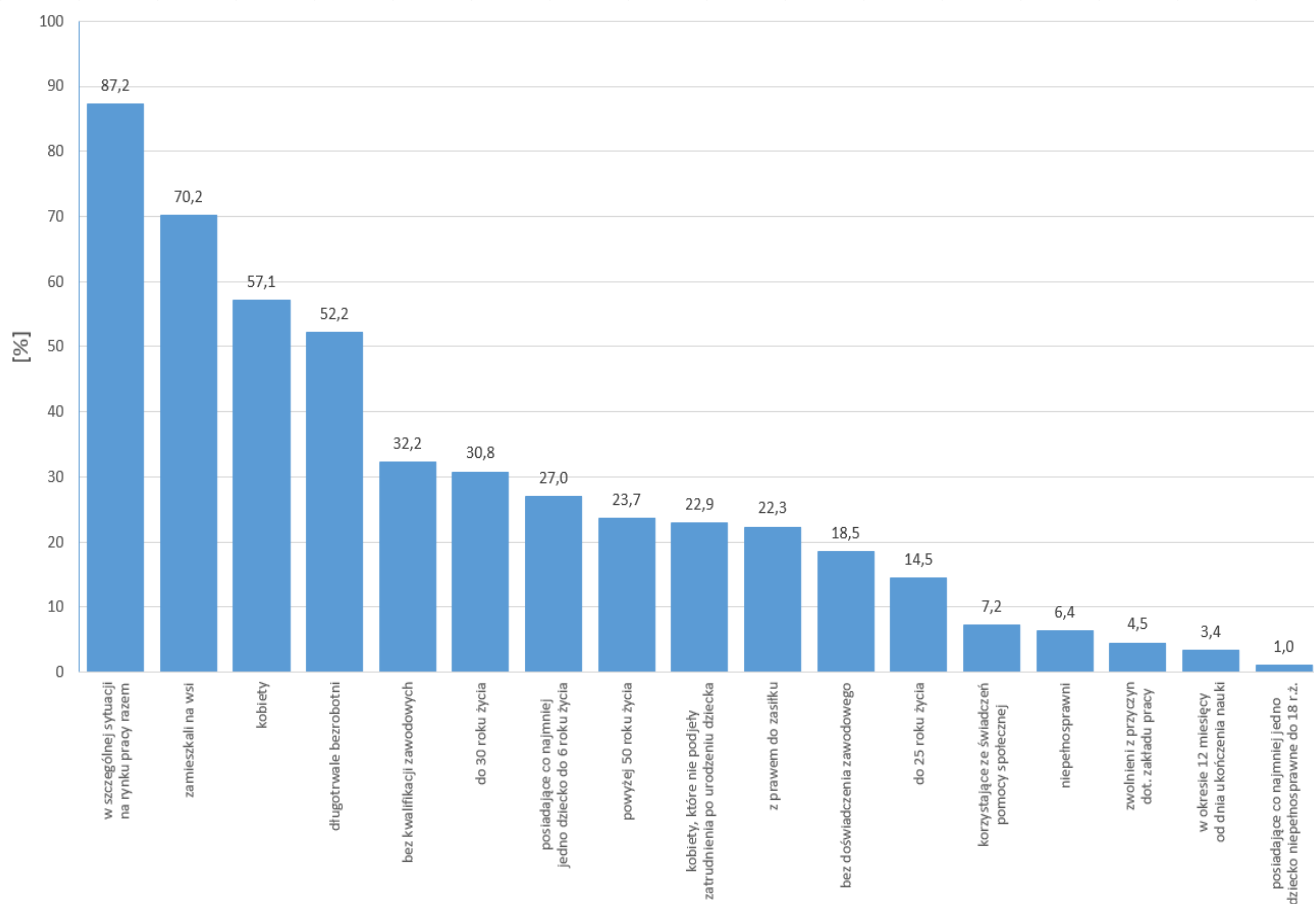
02-2019



## STRUKTURA BEZROBOTNYCH W LUTYM W LATACH 2019-2020

Wyszczególnienie		02/2019	02/2020		
		osoby	zmiana	w %	
Ogółem		2 014	1 842	-172	-8,5
z tego osoby	poprzednio pracujące	1 737	1 620	-117	-6,7
	w tym zwolnione z przyczyn dotyczących zakładu pracy	56	83	27	48,2
	dotychczas nie pracujące	277	222	-55	-19,9
<b>Wybrane kategorie bezrobotnych (z ogółem)</b>					
Zamieszkali na wsi		1 428	1 293	-135	-9,5
w tym posiadający gospodarstwo rolne		15	12	-3	-20,0
Osoby w okresie do 12 miesięcy od dnia ukończenia nauki		78	63	-15	-19,2
Cudzoziemcy		1	8	7	700,0
Bez kwalifikacji zawodowych		661	593	-68	-10,3
Bez doświadczenia zawodowego		386	340	-46	-11,9
Kobiety, które nie podjęły zatrudnienia po urodzeniu dziecka		503	422	-81	-16,1
Osoby będące w szczególnej sytuacji na rynku pracy		1789	1606	-183	-10,2
z tego	do 30 roku życia	662	567	-95	-14,4
	w tym do 25 roku życia	314	267	-47	-15,0
	długotrwale bezrobotni	1 143	962	-181	-15,8
	powyżej 50 roku życia	480	436	-44	-9,2
	korzystające ze świadczeń z pomocy społecznej	94	133	39	41,5
	posiadające co najmniej jedno dziecko do 6 roku życia	561	497	-64	-11,4
	posiadające co najmniej jedno dziecko niepełnosprawne do 18 roku życia	14	19	5	35,7
	niepełnosprawni	142	117	-25	-17,6

## Struktura społeczno-demograficzna bezrobotnych



## BILANS BEZROBOTNYCH W LUTYM W LATACH 2019-2020

Wyszczególnienie		02/2019	02/2020				
		osoby	zmiana	w %			
Bezrobotni według stanu w końcu miesiąca poprzedzającego sprawozdanie		2 051	1 867	-184	-9,0		
<b>Bezrobotni zarejestrowani w miesiącu sprawozdawczym</b>		<b>213</b>	<b>196</b>	<b>-17</b>	<b>-8,0</b>		
z tego	po raz pierwszy	35	22	-13	-37,1		
	po raz kolejny	178	174	-4	-2,2		
z wieszca	po pracach interwencyjnych	0	0	0	x		
	po robotach publicznych	0	0	0	x		
	po stażu	1	3	2	200,0		
	po odbyciu przygotowania zawodowego dorosłych	0	0	0	x		
	po szkoleniu	1	0	-1	x		
	po pracach społecznie użytecznych	0	0	0	x		
<b>Osoby wyłączone z ewidencji bezrobotnych w miesiącu sprawozdawczym</b>		<b>250</b>	<b>221</b>	<b>-29</b>	<b>-11,6</b>		
z tego z przyczyn	podjęcia pracy w mies. sprawozdawczym		122	119	-3	-2,5	
	w tym	niesubsydiowanej	98	92	-6	-6,1	
		podjęcie działalności gospodarczej	7	9	2	28,6	
		pracy sezonowej	0	0	0	x	
	subsydiowanej		24	27	3	12,5	
	z tego	prac interwencyjnych	7	12	5	71,4	
			robot publicznych	10	9	-1	-10,0
			podjęcia działalności gospodarczej	0	1	1	x
		w tym w ramach bonu na zasiedlenie		0	1	1	x
		podjęcia pracy w ramach refundacji kosztów zatrudnienia bezrobotnego		4	1	-3	-75,0
		podjęcia pracy poza miejscem zamieszkania w ramach bonu na zasiedlenie		0	1	1	x
		podjęcia pracy w ramach bonu zatrudnieniowego		0	0	0	x
		podjęcia pracy w ramach świadczenia aktywizacyjnego		0	0	0	x
		podjęcia pracy w ramach grantu na telepracę		0	0	0	x
		podjęcia pracy w ramach refundacji składek na ubezpieczenie społeczne		0	0	0	x
		podjęcia pracy w ramach dofinansowania wynagrodzenia za zatrudnienie skierowanego bezrobotnego powyżej 50 roku życia		1	3	2	200,0
		inne		2	0	-2	x
		rozpoczęcia szkolenia		14	0	-14	x
	w tym w ramach bonu szkoleniowego		1	0	-1	x	
	rozpoczęcia stażu		17	11	-6	-35,3	
	w tym w ramach bonu stażowego		0	0	0	x	
	rozpoczęcia przygotowania zawodowego dorosłych		0	0	0	x	
	rozpoczęcia pracy społecznie użytecznej		7	6	-1	-14,3	
	w tym w ramach PAI		0	0	0	x	
	skierowanie do agencji zatrudnienia w ramach zlecenia działań aktywizacyjnych		0	0	0	x	
	odmowy bez uzasadnionej przyczyny przyjęcia propozycji odpowiedniej pracy lub innej formy pomocy, w tym w ramach PAI		0	1	1	x	
	odmowy ustalenia profilu pomocy		x	x	x	x	
	niepotwierdzenia gotowości do pracy		31	29	-2	-6,5	
	dobrowolnej rezygnacji ze statusu bezrobotnego		44	34	-10	-22,7	
	podjęcia nauki		0	0	0	x	
	osiągnięcia wieku emerytalnego		2	1	-1	-50,0	
	nabycia praw emerytalnych lub rentowych		1	1	0	0,0	
	nabycia praw do świadczenia przedemerytalnego		0	5	5	x	
innych		12	14	2	16,7		
<b>Bezrobotni według stanu w końcu miesiąca sprawozdawczego</b>		<b>2 014</b>	<b>1 842</b>	<b>-172</b>	<b>-8,5</b>		
w tym zarejestrowani po raz pierwszy		270	236	-34	-12,6		

## BILANS BEZROBOTNYCH STYCZEŃ - LUTY W LATACH 2019-2020

Wyszczególnienie		01-02/2019		01-02/2020			
		osoby		zmiana	w %		
Bezrobotni według stanu w końcu miesiąca poprzedzającego sprawozdanie		2 003	1 765	-238	-11,9		
<b>Bezrobotni zarejestrowani w miesiącu sprawozdawczym</b>		<b>482</b>	<b>491</b>	<b>9</b>	<b>1,9</b>		
z tego	po raz pierwszy	61	63	2	3,3		
	po raz kolejny	421	428	7	1,7		
z wiersza	po pracach interwencyjnych	1	2	1	100,0		
	po robotach publicznych	3	0	-3	x		
	po stażu	2	12	10	500,0		
	po odbyciu przygotowania zawodowego dorosłych	0	0	0	x		
	po szkoleniu	1	2	1	100,0		
	po pracach społecznie użytecznych	11	8	-3	-27,3		
<b>Osoby wyłączone z ewidencji bezrobotnych w miesiącu sprawozdawczym</b>		<b>471</b>	<b>414</b>	<b>-57</b>	<b>-12,1</b>		
z tego z przyczyn	podjęcia pracy w mies. sprawozdawczym		247	244	-3	-1,2	
	w tym	niesubsydiowanej	211	204	-7	-3,3	
		podjęcie działalności gospodarczej	12	12	0	0,0	
		pracy sezonowej	0	0	0	x	
	subsydiowanej		36	40	4	11,1	
	z tego	z tego	prac interwencyjnych	12	13	1	8,3
			robót publicznych	13	14	1	7,7
			podjęcia działalności gospodarczej	1	1	0	0,0
			w tym w ramach bonu na zasiedlenie	0	1	1	x
			podjęcia pracy w ramach refundacji kosztów zatrudnienia bezrobotnego	6	5	-1	-16,7
			podjęcia pracy poza miejscem zamieszkania w ramach bonu na zasiedlenie	0	3	3	x
			podjęcia pracy w ramach bonu zatrudnieniowego	0	0	0	x
			podjęcia pracy w ramach świadczenia aktywizacyjnego	0	0	0	x
			podjęcia pracy w ramach grantu na telepracę	0	0	0	x
			podjęcia pracy w ramach refundacji składek na ubezpieczenie społeczne	0	0	0	x
			podjęcia pracy w ramach dofinansowania wynagrodzenia za zatrudnienie skierowanego bezrobotnego powyżej 50 roku życia	1	3	2	200,0
			inne	3	1	-2	-66,7
			rozpoczęcia szkolenia		14	0	-14
	w tym w ramach bonu szkoleniowego		1	0	-1	x	
	rozpoczęcia stażu		17	15	-2	-11,8	
	w tym w ramach bonu stażowego		0	0	0	x	
	rozpoczęcia przygotowania zawodowego dorosłych		0	0	0	x	
	rozpoczęcia pracy społecznie użytecznej		7	6	-1	-14,3	
	w tym w ramach PAI		0	0	0	x	
	skierowanie do agencji zatrudnienia w ramach zlecenia działań aktywizacyjnych		0	0	0	x	
	odmowy bez uzasadnionej przyczyny przyjęcia propozycji odpowiedniej pracy lub innej formy pomocy, w tym w ramach PAI		1	2	1	100,0	
	odmowy ustalenia profilu pomocy		x	x	x	x	
	niepotwierdzenia gotowości do pracy		59	43	-16	-27,1	
	dobrowolnej rezygnacji ze statusu bezrobotnego		84	60	-24	-28,6	
	podjęcia nauki		0	0	0	x	
	osiągnięcia wieku emerytalnego		5	2	-3	-60,0	
	nabycia praw emerytalnych lub rentowych		1	3	2	200,0	
	nabycia praw do świadczenia przedemerytalnego		2	7	5	250,0	
innych		34	32	-2	-5,9		
<b>Bezrobotni według stanu w końcu miesiąca sprawozdawczego</b>		<b>2 014</b>	<b>1 842</b>	<b>-172</b>	<b>-8,5</b>		
w tym zarejestrowani po raz pierwszy		270	236	-34	-12,6		



## Niepełnosprawni

Lp.	Wyszczególnienie	02/2019	02/2020	wzrost/spadek
1	Liczba zarejestrowanych ogółem z tego: - niepełnosprawni poszukujący pracy nie pozostający w zatrudnieniu - niepełnosprawni bezrobotni	152 10 142	135 18 117	-17 +8 -25
2	Bezrobotni niepełnosprawni z prawem do zasiłku	35	34	-1
3	Zarejestrowani od początku roku	32	28	-4
4	Niepełnosprawni, którzy podjęli pracę od początku roku	6	16	+10

## Miejsca pracy i aktywizacji zgłoszone do urzędu

Lp.	Wyszczególnienie	01-02/2019	01-02/2020	wzrost/spadek
1	Miejsca pracy ogółem w tym na pracę subsydiowaną	130 43	88 44	-42 +1
2	Miejsca aktywizacji zawodowej w tym - staże - przygotowanie zawodowe dorosłych - prace społecznie użyteczne	37 30 0 7	38 32 0 6	+1 +2 0 -1
<b>Razem miejsca pracy i aktywizacji zawodowej</b>		<b>167</b>	<b>126</b>	<b>-41</b>