



POWIATOWY URZĄD PRACY

89-500 Tuchola
pl. Wolności 23

tel./fax (052) 5590800, (052) 5590801
e-mail: pup@tuchola.pl

Sytuacja na rynku pracy w powiecie tucholskim w miesiącu listopadzie 2020 r.

Zarejestrowani bezrobotni wg miast i gmin

stan na koniec miesiąca listopada 2019 roku

L.p.	Wyszczególnienie		Liczba bezrobotnych		Bezrobotni z prawem do zasiłku	
			Ogółem	Kobiety	Razem	Kobiety
1	Miasto	TUCHOLA	487	295	98	56
	obszar wiejski		269	169	47	29
2	Gmina	CEKCYN	220	144	49	28
3	Gmina	GOSTYCYN	181	105	34	22
4	Gmina	KĘSOWO	174	105	30	20
5	Gmina	LUBIEWO	174	110	30	20
6	Gmina	ŚLIWICE	175	103	39	25
Ogółem PUP			1680	1031	327	200
Zamieszkali na wsi w PUP			1193	736	229	144

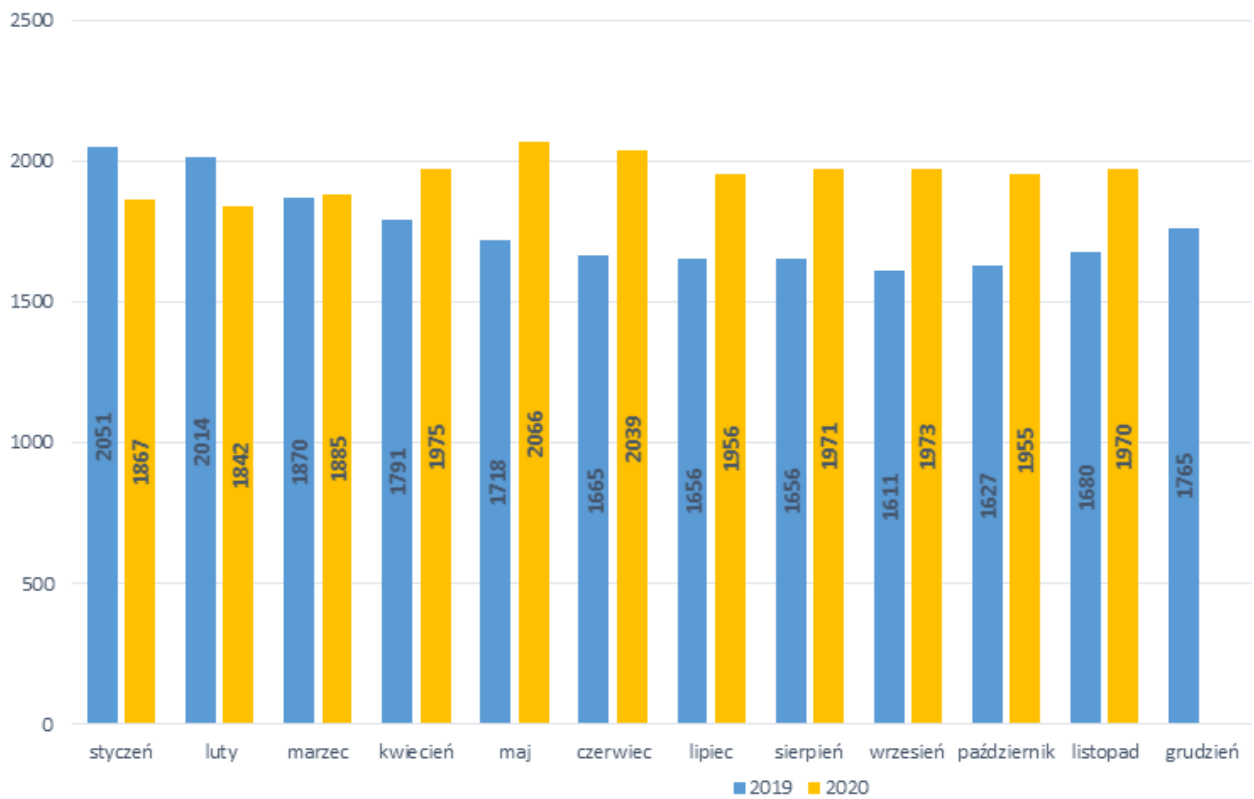
stan na koniec miesiąca listopada 2020 roku

L.p.	Wyszczególnienie		Liczba bezrobotnych		Bezrobotni z prawem do zasiłku	
			Ogółem	Kobiety	Razem	Kobiety
1	Miasto	TUCHOLA	550	303	100	44
	obszar wiejski		326	185	65	38
2	Gmina	CEKCYN	259	148	65	35
3	Gmina	GOSTYCYN	206	113	42	24
4	Gmina	KĘSOWO	198	109	35	18
5	Gmina	LUBIEWO	199	119	43	23
6	Gmina	ŚLIWICE	232	121	71	29
Ogółem PUP			1970	1098	421	211
Zamieszkali na wsi w PUP			1420	795	321	167

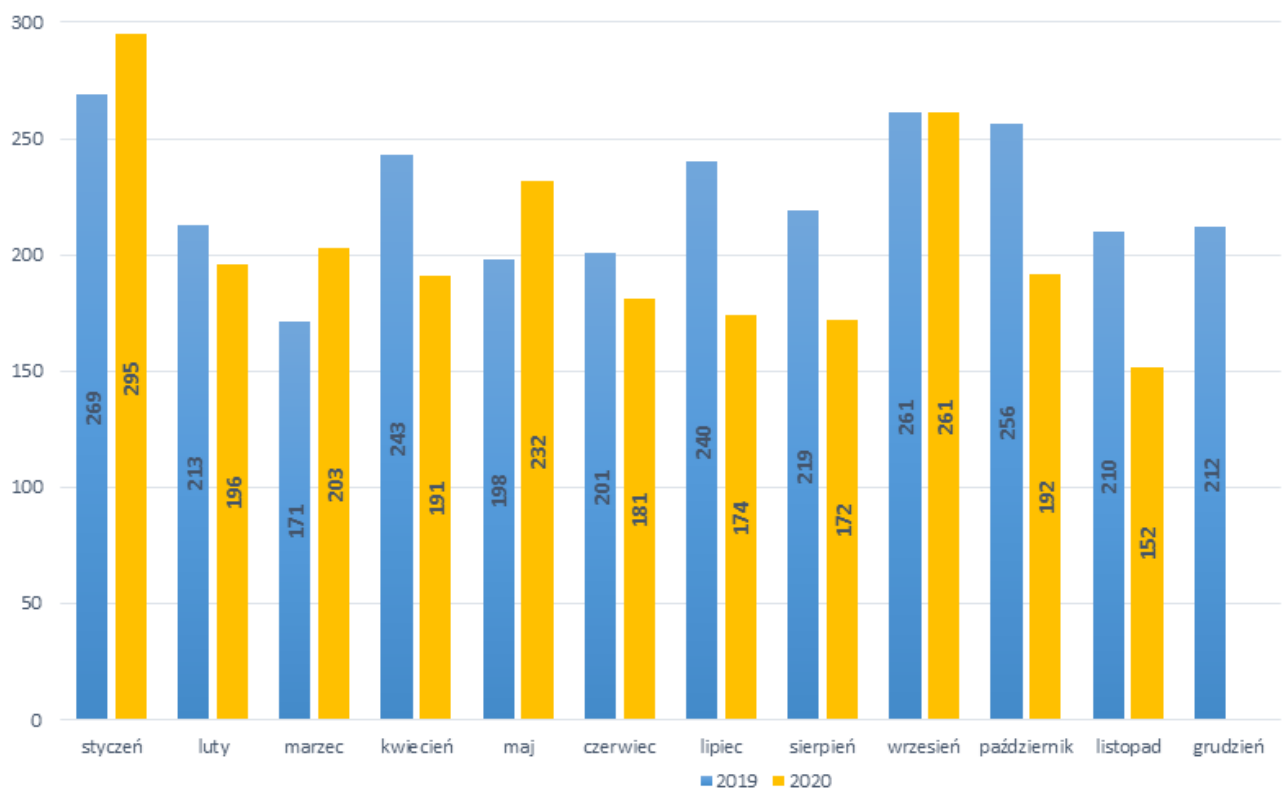
Stopa bezrobocia

Wyszczególnienie	11/2019	10/2020
Stopa bezrobocia powiat [%]	9,3	10,7
Stopa bezrobocia województwo [%]	7,6	8,6
Stopa bezrobocia Polska [%]	5,1	6,1

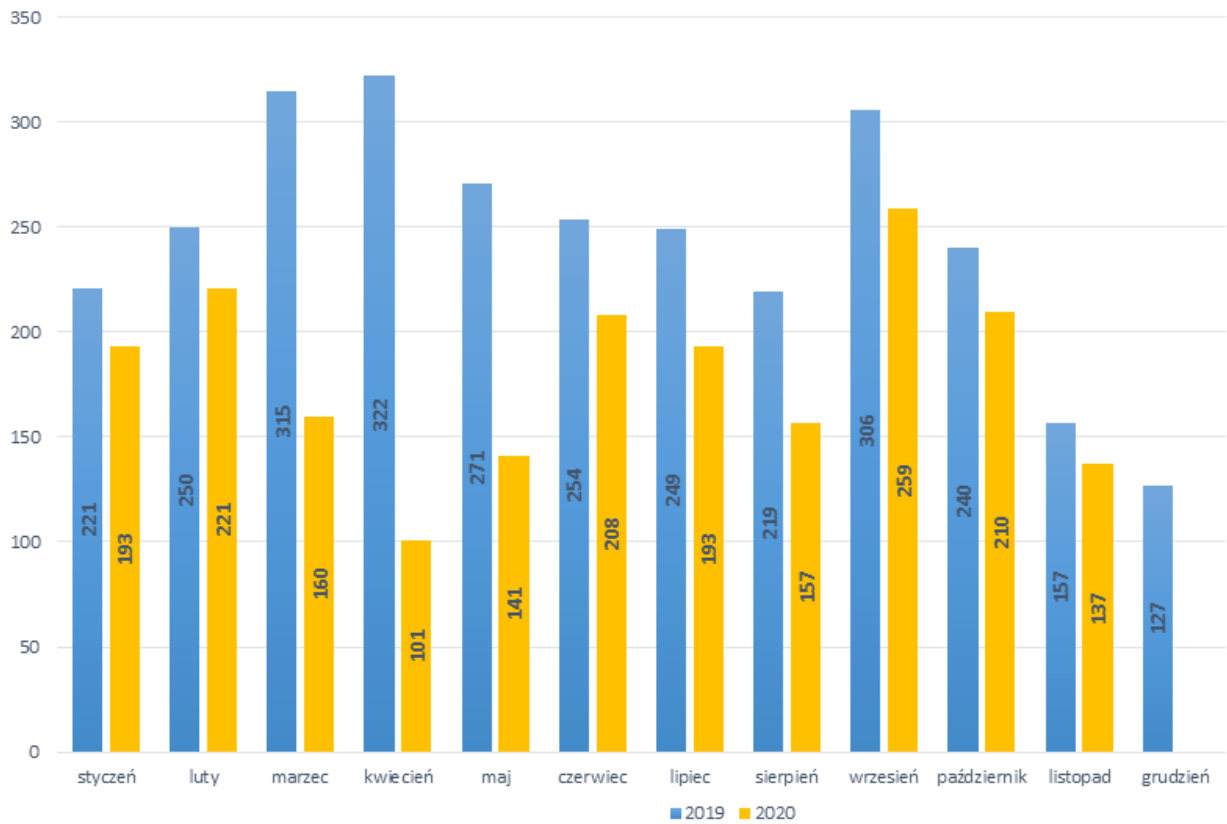
Bezrobotni w latach 2019-2020, stan w końcu miesiąca



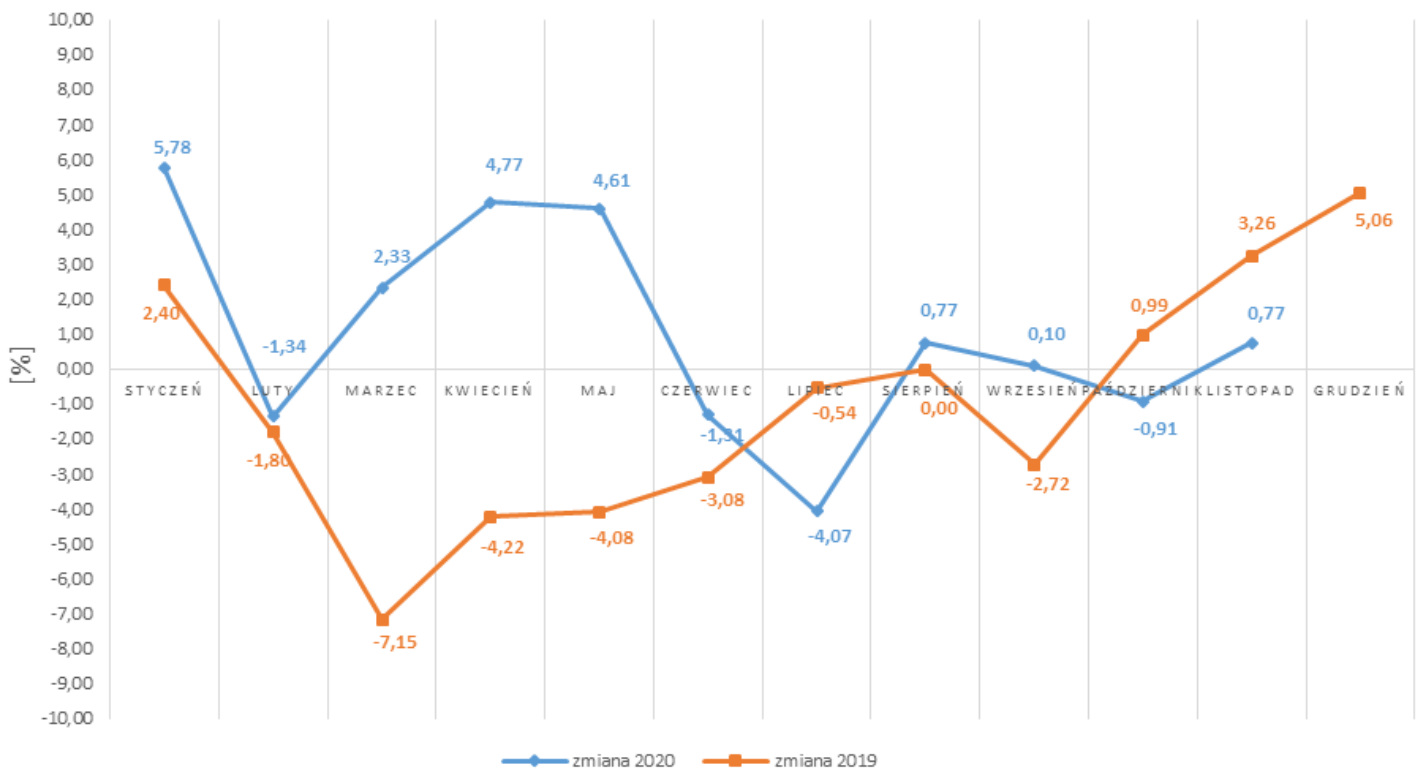
Napływ bezrobotnych w latach 2019-2020



Wyłączeni z ewidencji bezrobotnych "odpływ" w latach 2019-2020

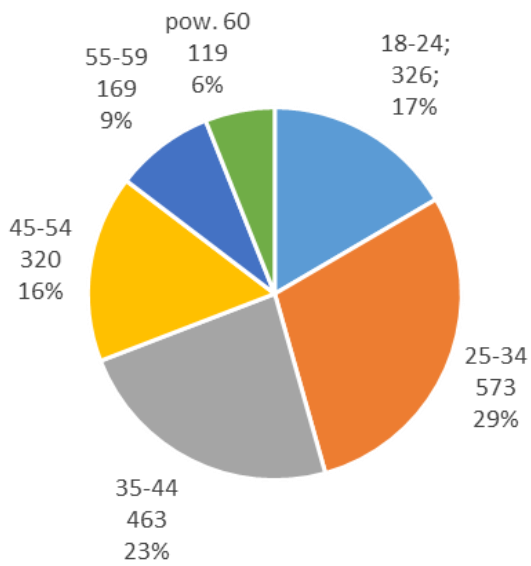


Zmiany (w %) w liczbie bezrobotnych w latach 2019-2020

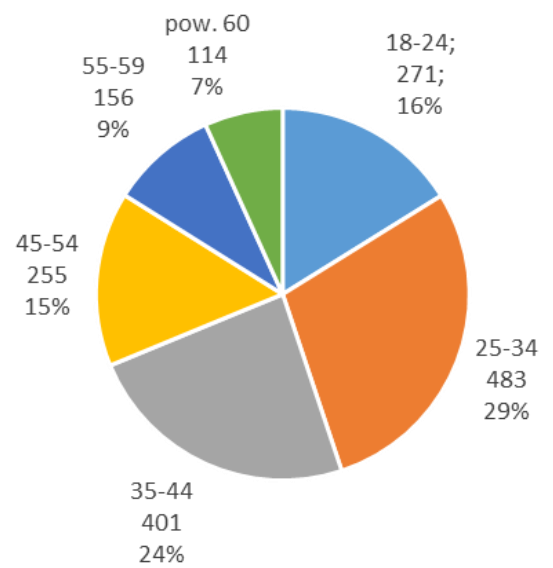


Bezrobotni wg wieku

11-2020

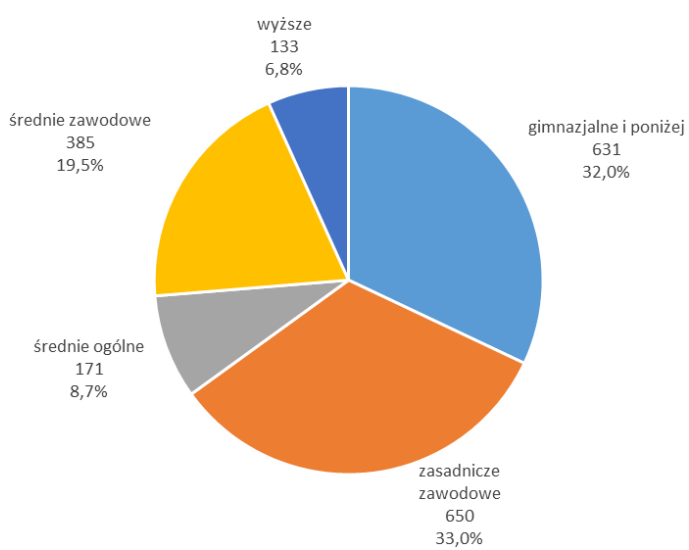


11-2019

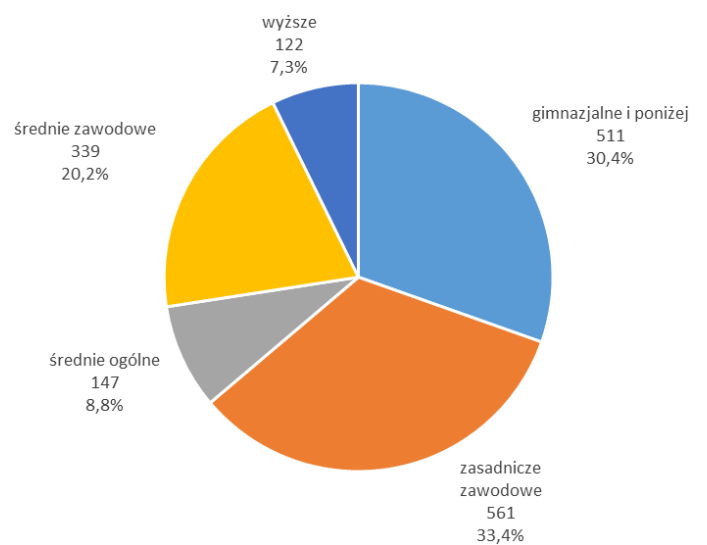


Bezrobotni wg poziomu wykształcenia

11-2020



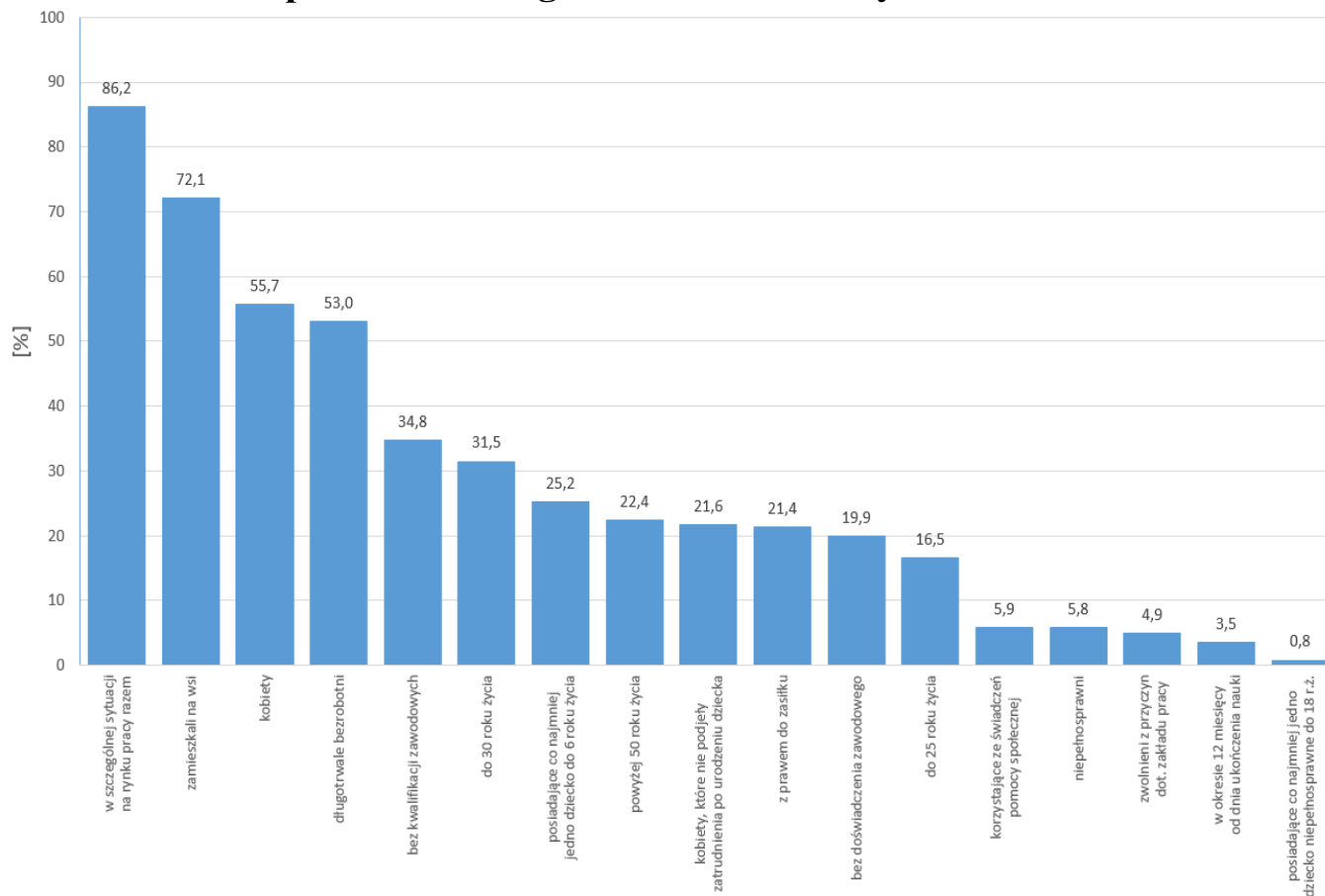
11-2019



STRUKTURA BEZROBOTNYCH W LISTOPADZIE W LATACH 2019-2020

Wyszczególnienie		11/2019		11/2020	
		osoby		zmiana	w %
Ogółem		1 680	1 970	290	17,3
z tego osoby	poprzednio pracujące	1 442	1 702	260	18,0
	w tym zwolnione z przyczyn dotyczących zakładu pracy	61	97	36	59,0
	dotychczas nie pracujące	238	268	30	12,6
Wybrane kategorie bezrobotnych (z ogółem)					
Zamieszkali na wsi		1 193	1 420	227	19,0
w tym posiadający gospodarstwo rolne		13	20	7	53,8
Osoby w okresie do 12 miesięcy od dnia ukończenia nauki		68	69	1	1,5
Cudzoziemcy		4	7	3	75,0
Bez kwalifikacji zawodowych		557	685	128	23,0
Bez doświadczenia zawodowego		346	392	46	13,3
Kobiety, które nie podjęły zatrudnienia po urodzeniu dziecka		433	426	-7	-1,6
Osoby będące w szczególnej sytuacji na rynku pracy		1489	1698	209	14,0
z tego	do 30 roku życia	529	620	91	17,2
	w tym do 25 roku życia	271	326	55	20,3
	długotrwale bezrobotni	938	1 045	107	11,4
	powyżej 50 roku życia	402	441	39	9,7
	korzystające ze świadczeń z pomocy społecznej	97	116	19	19,6
	posiadające co najmniej jedno dziecko do 6 roku życia	471	497	26	5,5
	posiadające co najmniej jedno dziecko niepełnosprawne do 18 roku życia	14	16	2	14,3
	niepełnosprawni	112	114	2	1,8

Struktura społeczno-demograficzna bezrobotnych



BILANS BEZROBOTNYCH W LISTOPADZIE W LATACH 2019-2020

Wyszczególnienie		11/2019	11/2020				
		osoby	zmiana	w %			
Bezrobotni według stanu w końcu miesiąca poprzedzającego sprawozdanie		1 627	1 955	328	20,2		
Bezrobotni zarejestrowani w miesiącu sprawozdawczym		210	152	-58	-27,6		
z tego	po raz pierwszy	28	22	-6	-21,4		
	po raz kolejny	182	130	-52	-28,6		
z wiersza	po pracach interwencyjnych	0	0	0	x		
	po robotach publicznych	0	0	0	x		
	po stażu	7	3	-4	-57,1		
	po odbyciu przygotowania zawodowego dorosłych	0	0	0	x		
	po szkoleniu	0	0	0	x		
	po pracach społecznie użytecznych	8	10	2	25,0		
Osoby wyłączone z ewidencji bezrobotnych w miesiącu sprawozdawczym		157	137	-20	-12,7		
z tego z przyczyn	podjęcia pracy w mies. sprawozdawczym		99	105	6	6,1	
	z tego	niesubsydiowanej	80	95	15	18,8	
		w tym	podjęcie działalności gospodarczej	2	4	2	100,0
			pracy sezonowej	0	0	0	x
	subsydiowanej		19	10	-9	-47,4	
	z tego	z tego	prac interwencyjnych	3	0	-3	x
			robót publicznych	2	1	-1	-50,0
			podjęcia działalności gospodarczej	7	0	-7	x
			w tym w ramach bonu na zasiedlenie	0	0	0	x
			podjęcia pracy w ramach refundacji kosztów zatrudnienia bezrobotnego	4	9	5	125,0
			podjęcia pracy poza miejscem zamieszkania w ramach bonu na zasiedlenie	0	0	0	x
			podjęcia pracy w ramach bonu zatrudnieniowego	0	0	0	x
			podjęcia pracy w ramach świadczenia aktywizacyjnego	0	0	0	x
			podjęcia pracy w ramach grantu na telepracę	0	0	0	x
			podjęcia pracy w ramach refundacji składek na ubezpieczenie społeczne	0	0	0	x
			podjęcia pracy w ramach dofinansowania wynagrodzenia za zatrudnienie skierowanego bezrobotnego powyżej 50 roku życia	1	0	-1	x
			inne	2	0	-2	x
	rozpoczęcia szkolenia		2	0	-2	x	
	w tym w ramach bonu szkoleniowego		0	0	0	x	
	rozpoczęcia stażu		4	1	-3	-75,0	
	w tym w ramach bonu stażowego		0	0	0	x	
	rozpoczęcia przygotowania zawodowego dorosłych		0	0	0	x	
	rozpoczęcia pracy społecznie użytecznej		0	0	0	x	
	w tym w ramach PAI		0	0	0	x	
	skierowanie do agencji zatrudnienia w ramach zlecenia działań aktywizacyjnych		0	0	0	x	
	odmowy bez uzasadnionej przyczyny przyjęcia propozycji odpowiedniej pracy lub innej formy pomocy, w tym w ramach PAI		0	0	0	x	
	odmowy ustalenia profilu pomocy		x	x	x	x	
	niepotwierdzenia gotowości do pracy		17	6	-11	-64,7	
	dobrowolnej rezygnacji ze statusu bezrobotnego		17	3	-14	-82,4	
	podjęcia nauki		0	0	0	x	
	osiągnięcia wieku emerytalnego		1	6	5	500,0	
	nabycia praw emerytalnych lub rentowych		4	2	-2	-50,0	
	nabycia praw do świadczenia przedemerytalnego		2	4	2	100,0	
innych		11	10	-1	-9,1		
Bezrobotni według stanu w końcu miesiąca sprawozdawczego		1 680	1 970	290	17,3		
w tym zarejestrowani po raz pierwszy		248	300	52	21,0		

BILANS BEZROBOTNYCH STYCZEŃ - LISTOPAD W LATACH 2019-2020

Wyszczególnienie		01-11/2019		01-11/2020			
		osoby		zmiana	w %		
Bezrobotni według stanu w końcu miesiąca poprzedzającego sprawozdanie		2 003	1 765	-238	-11,9		
Bezrobotni zarejestrowani w miesiącu sprawozdawczym		2 481	2 249	-232	-9,4		
z tego	po raz pierwszy	404	420	16	4,0		
	po raz kolejny	2 077	1 829	-248	-11,9		
z wiersza	po pracach interwencyjnych	1	3	2	200,0		
	po robotach publicznych	9	4	-5	-55,6		
	po stażu	88	77	-11	-12,5		
	po odbyciu przygotowania zawodowego dorosłych	0	0	0	x		
	po szkoleniu	59	11	-48	-81,4		
	po pracach społecznie użytecznych	42	27	-15	-35,7		
Osoby wyłączone z ewidencji bezrobotnych w miesiącu sprawozdawczym		2 804	2 044	-760	-27,1		
z tego z przyczyn	podjęcia pracy w mies. sprawozdawczym		1 641	1 475	-166	-10,1	
	z tego	niesubsydiowanej	1 222	1 184	-38	-3,1	
		w tym	podjęcie działalności gospodarczej	62	56	-6	-9,7
			pracy sezonowej	0	0	0	x
	subsydiowanej		419	291	-128	-30,5	
	z tego	z tego	prac interwencyjnych	124	79	-45	-36,3
			robót publicznych	91	77	-14	-15,4
			podjęcia działalności gospodarczej	60	60	0	0,0
			w tym w ramach bonu na zasiedlenie	1	1	0	0,0
			podjęcia pracy w ramach refundacji kosztów zatrudnienia bezrobotnego	98	56	-42	-42,9
			podjęcia pracy poza miejscem zamieszkania w ramach bonu na zasiedlenie	14	11	-3	-21,4
			podjęcia pracy w ramach bonu zatrudnieniowego	0	0	0	x
			podjęcia pracy w ramach świadczenia aktywizacyjnego	0	0	0	x
			podjęcia pracy w ramach grantu na telepracę	0	0	0	x
			podjęcia pracy w ramach refundacji składek na ubezpieczenie społeczne	0	0	0	x
			podjęcia pracy w ramach dofinansowania wynagrodzenia za zatrudnienie skierowanego bezrobotnego powyżej 50 roku życia	9	4	-5	-55,6
			inne	23	4	-19	-82,6
			rozpoczęcia szkolenia		61	10	-51
	w tym w ramach bonu szkoleniowego		3	0	-3	x	
	rozpoczęcia stażu		129	75	-54	-41,9	
	w tym w ramach bonu stażowego		0	0	0	x	
	rozpoczęcia przygotowania zawodowego dorosłych		0	0	0	x	
	rozpoczęcia pracy społecznie użytecznej		47	37	-10	-21,3	
	w tym w ramach PAI		0	0	0	x	
	skierowanie do agencji zatrudnienia w ramach zlecenia działań aktywizacyjnych		0	0	0	x	
	odmowy bez uzasadnionej przyczyny przyjęcia propozycji odpowiedniej pracy lub innej formy pomocy, w tym w ramach PAI		30	3	-27	-90,0	
	odmowy ustalenia profilu pomocy		x	x	x	x	
niepotwierdzenia gotowości do pracy		385	105	-280	-72,7		
dobrowolnej rezygnacji ze statusu bezrobotnego		322	133	-189	-58,7		
podjęcia nauki		6	7	1	x		
osiągnięcia wieku emerytalnego		27	34	7	25,9		
nabycia praw emerytalnych lub rentowych		12	11	-1	-8,3		
nabycia praw do świadczenia przedemerytalnego		19	39	20	105,3		
innych		124	115	-9	-7,3		
Bezrobotni według stanu w końcu miesiąca sprawozdawczego		1 680	1 970	290	17,3		
w tym zarejestrowani po raz pierwszy		248	300	52	21,0		

Niepełnosprawni

Lp.	Wyszczególnienie	11/2019	11/2020	wzrost/spadek
1	Liczba zarejestrowanych ogółem z tego:	126	130	+4
	- niepełnosprawni poszukujący pracy niepozostający w zatrudnieniu	14	16	+2
	- niepełnosprawni bezrobotni	112	114	+2
2	Bezrobotni niepełnosprawni z prawem do zasiłku	29	32	+3
3	Zarejestrowani od początku roku	162	131	-31
4	Niepełnosprawni, którzy podjęli pracę od początku roku	84	79	-5

Miejsca pracy i aktywizacji zgłoszone do urzędu

Lp.	Wyszczególnienie	01-11/2019	01-11/2020	wzrost/spadek
1	Miejsca pracy ogółem	885	575	-310
	w tym na pracę subsydiowaną	349	223	-126
2	Miejsca aktywizacji zawodowej	189	126	-63
	w tym			
	- staże	141	87	-54
	- przygotowanie zawodowe dorosłych	0	0	0
	- prace społecznie użyteczne	48	39	-9
Razem miejsca pracy i aktywizacji zawodowej		1074	701	-373