



# **POWIATOWY URZĄD PRACY**

89-500 Tuchola  
pl. Wolności 23

tel./fax (052) 5590800, (052) 5590801  
e-mail: [pup@tuchola.pl](mailto:pup@tuchola.pl)

---

## **Sytuacja na rynku pracy w powiecie tucholskim w miesiącu grudniu 2020 r.**

## Zarejestrowani bezrobotni wg miast i gmin

stan na koniec miesiąca grudnia 2019 roku

L.p.	Wyszczególnienie		Liczba bezrobotnych		Bezrobotni z prawem do zasiłku	
			Ogółem	Kobiety	Razem	Kobiety
1	Miasto	TUCHOLA	522	309	99	54
	obszar wiejski		273	169	44	27
2	Gmina	CEKCYN	234	148	55	29
3	Gmina	GOSTYCYN	202	113	44	28
4	Gmina	KĘSOWO	179	110	27	20
5	Gmina	LUBIEWO	176	109	36	23
6	Gmina	ŚLIWICE	179	105	46	33
<b>Ogółem PUP</b>			<b>1765</b>	<b>1063</b>	<b>351</b>	<b>214</b>
<b>Zamieszkali na wsi w PUP</b>			<b>1243</b>	<b>754</b>	<b>252</b>	<b>160</b>

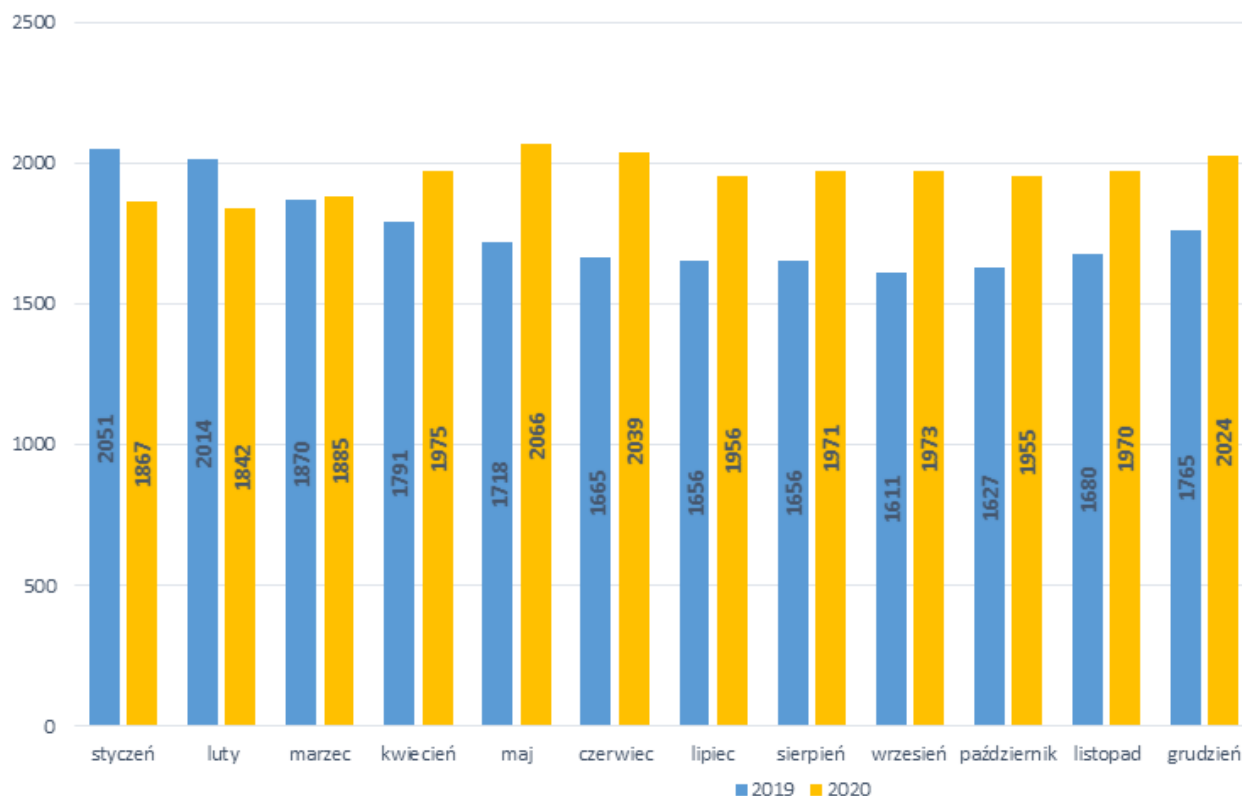
stan na koniec miesiąca grudnia 2020 roku

L.p.	Wyszczególnienie		Liczba bezrobotnych		Bezrobotni z prawem do zasiłku	
			Ogółem	Kobiety	Razem	Kobiety
1	Miasto	TUCHOLA	558	308	104	45
	obszar wiejski		336	193	70	41
2	Gmina	CEKCYN	271	155	66	37
3	Gmina	GOSTYCYN	215	114	40	23
4	Gmina	KĘSOWO	208	113	33	16
5	Gmina	LUBIEWO	202	118	43	23
6	Gmina	ŚLIWICE	234	123	73	28
<b>Ogółem PUP</b>			<b>2024</b>	<b>1124</b>	<b>429</b>	<b>213</b>
<b>Zamieszkali na wsi w PUP</b>			<b>1466</b>	<b>816</b>	<b>325</b>	<b>168</b>

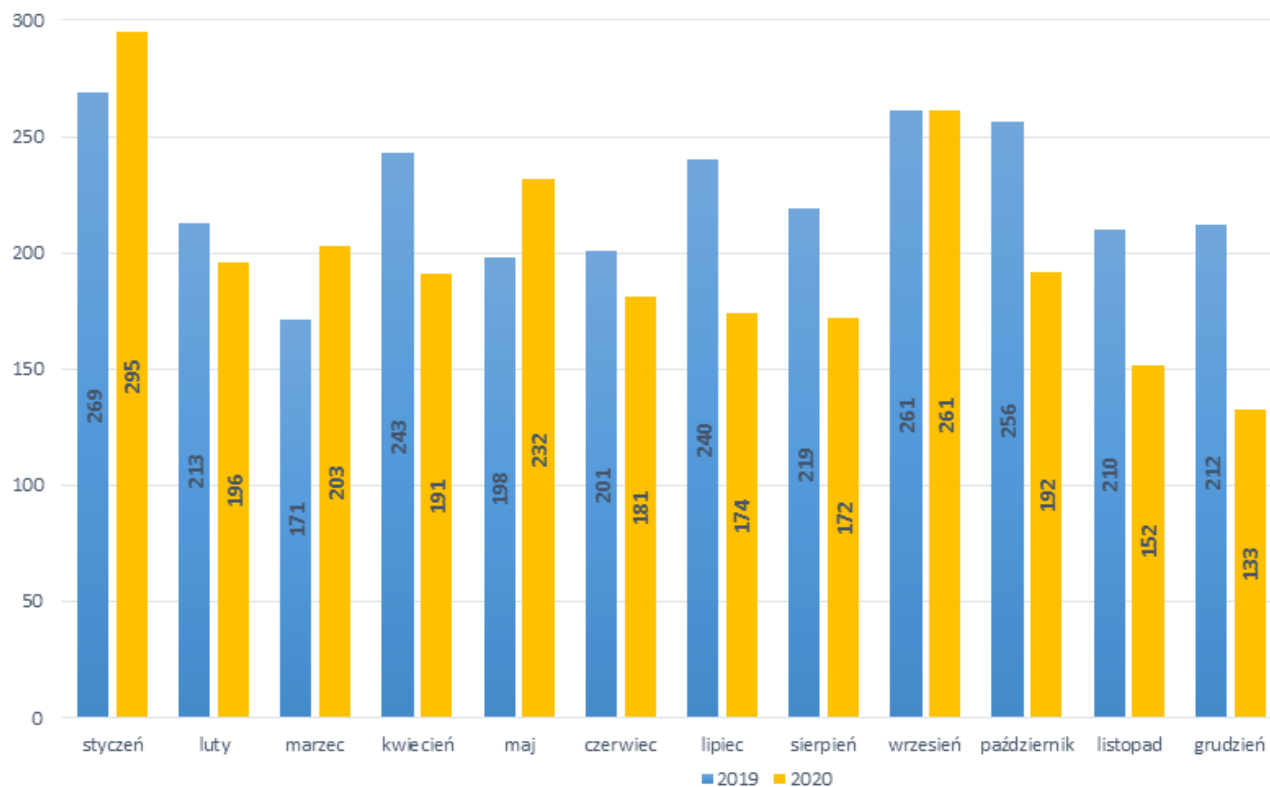
## Stopa bezrobocia

Wyszczególnienie	12/2019	11/2020
Stopa bezrobocia powiat [%]	9,7	10,8
Stopa bezrobocia województwo [%]	7,9	8,7
Stopa bezrobocia Polska [%]	5,2	6,1

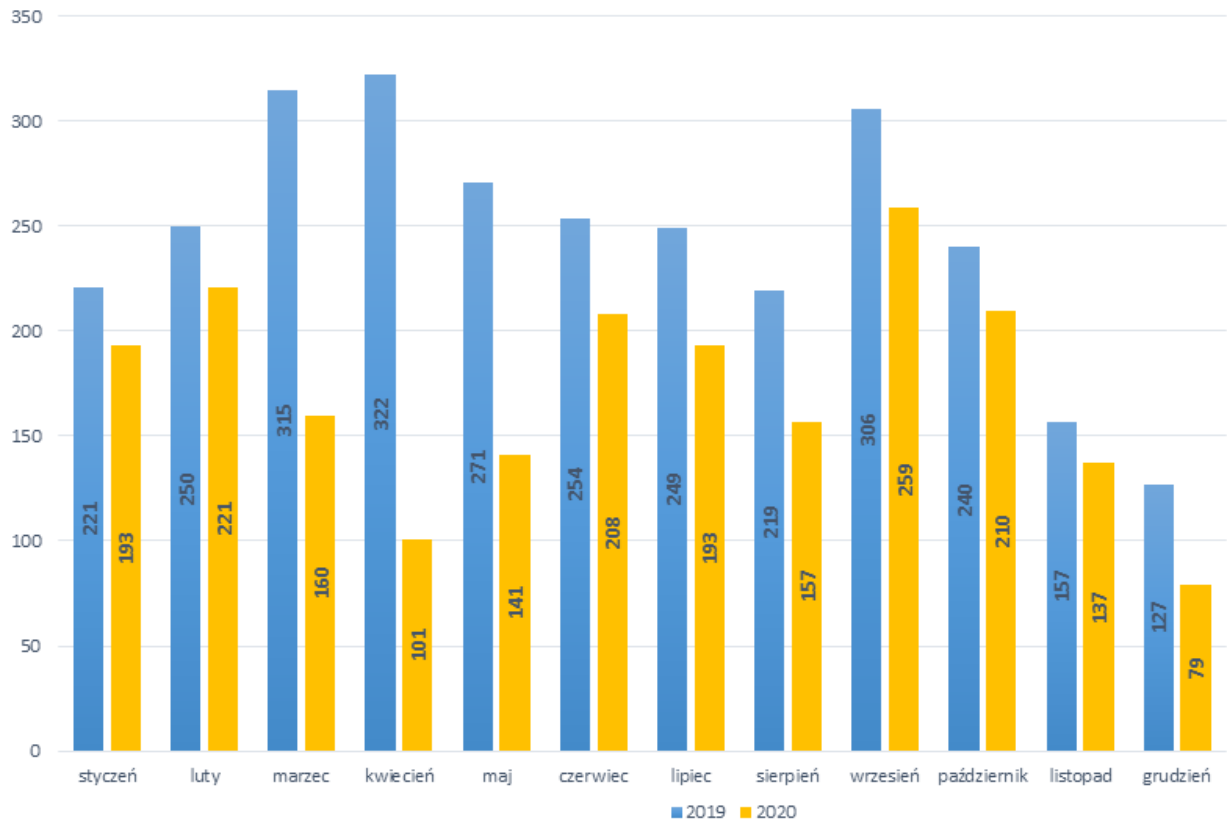
## Bezrobotni w latach 2019-2020, stan w końcu miesiąca



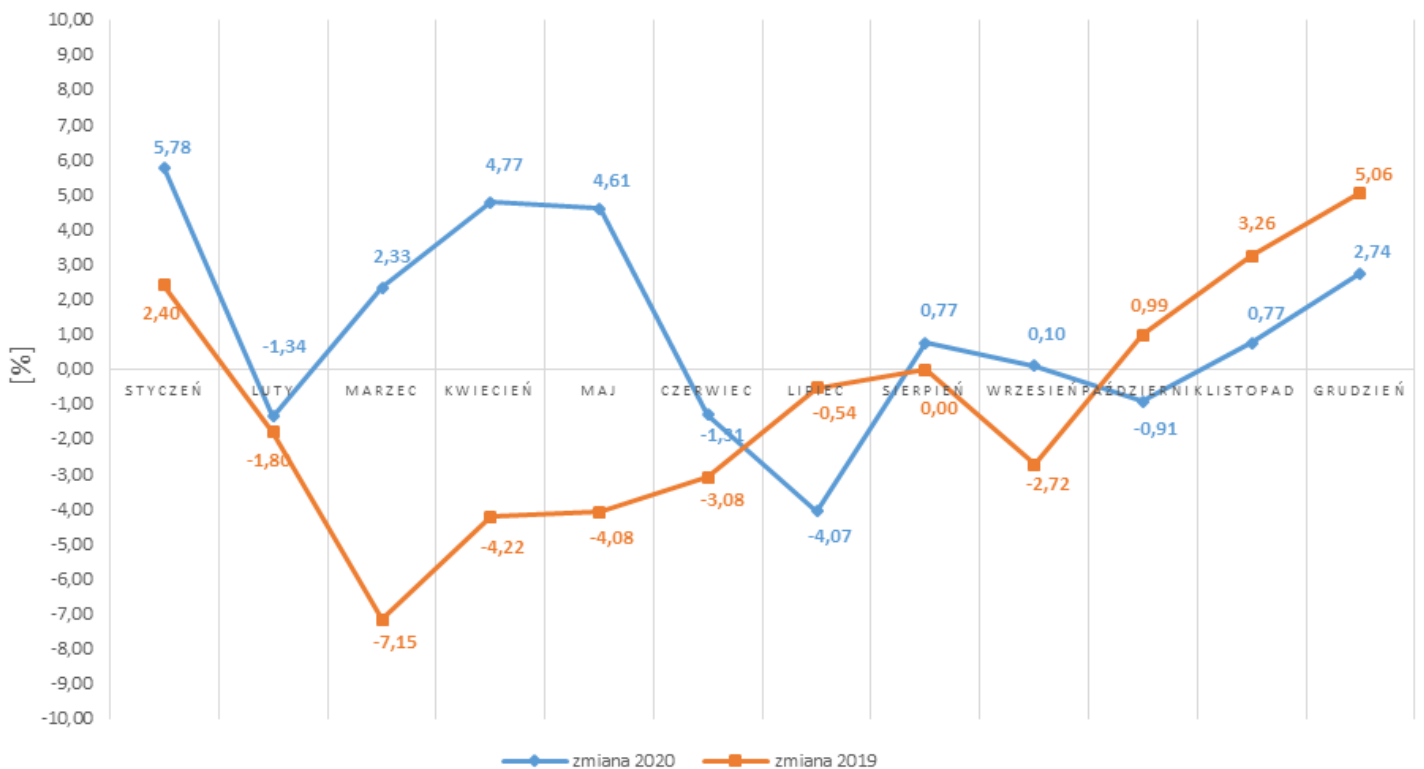
## Napływ bezrobotnych w latach 2019-2020



## Wyłączeni z ewidencji bezrobotnych "odpływ" w latach 2019-2020

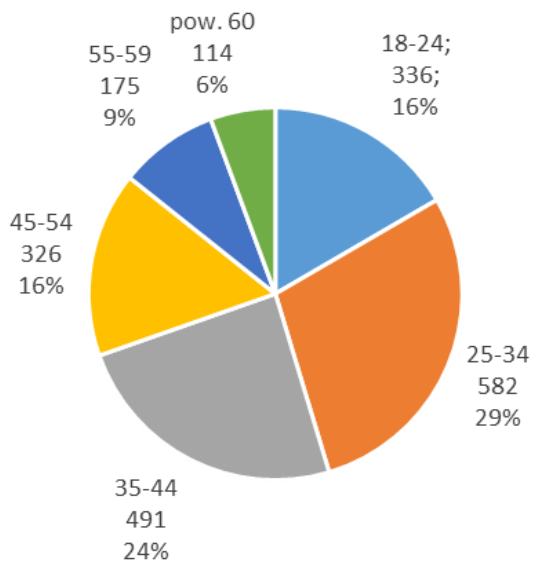


## Zmiany (w %) w liczbie bezrobotnych w latach 2019-2020

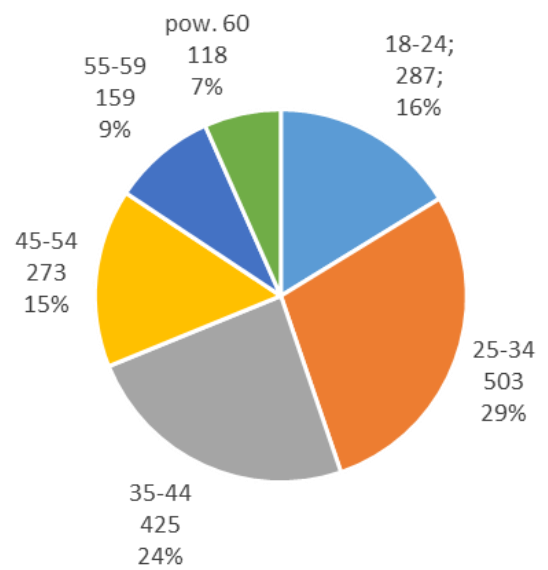


## Bezrobotni wg wieku

12-2020

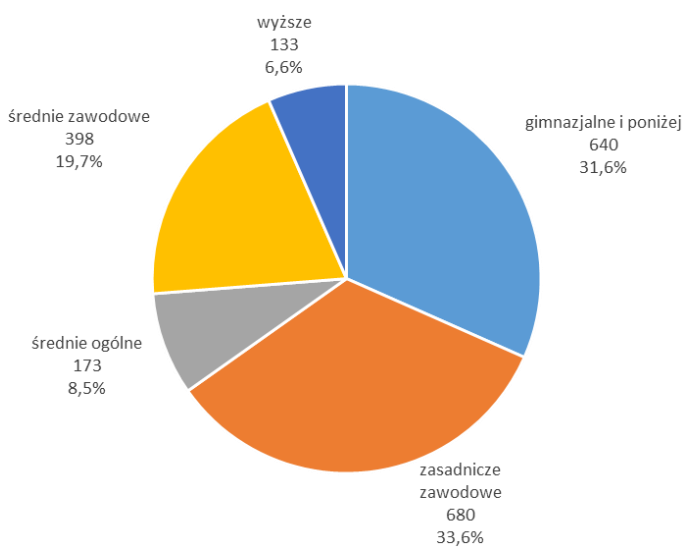


12-2019

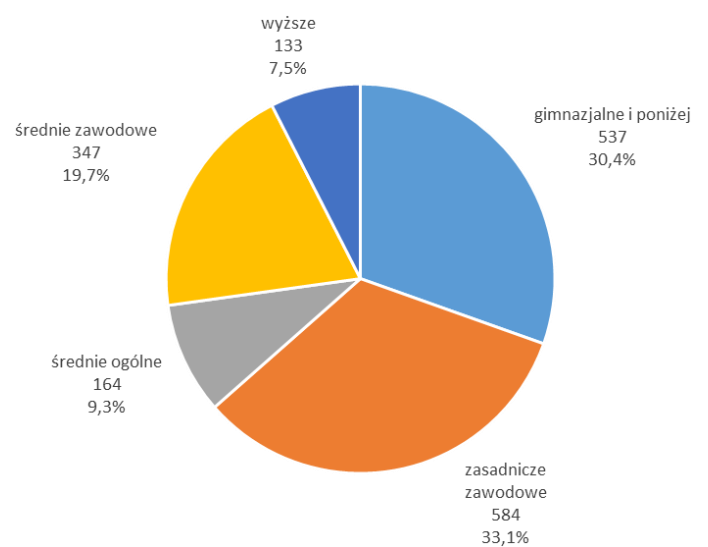


## Bezrobotni wg poziomu wykształcenia

12-2020



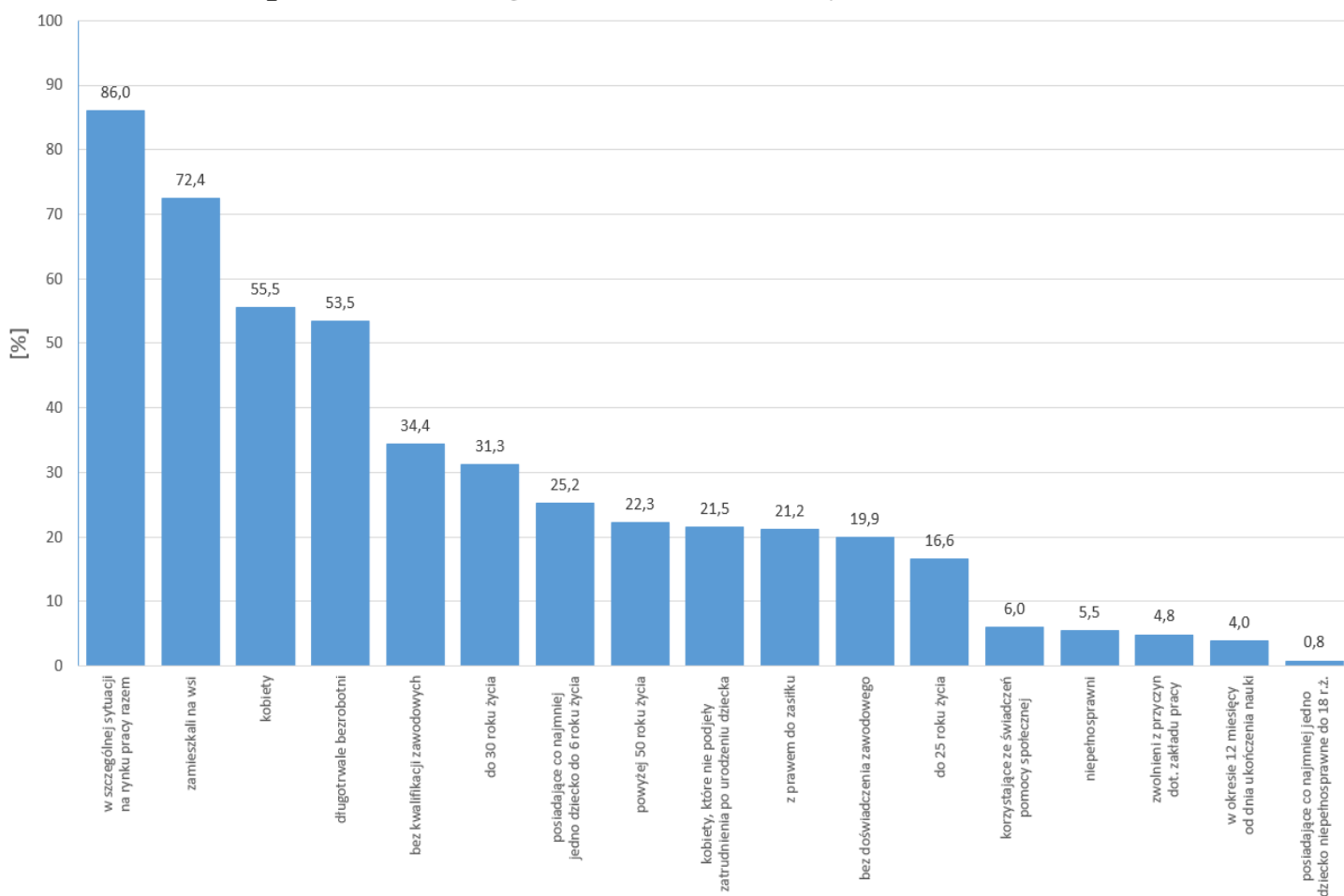
12-2019



## STRUKTURA BEZROBOTNYCH W GRUDNIU W LATACH 2019-2020

Wyszczególnienie		12/2019		12/2020	
		osoby		zmiana	w %
Ogółem		1 765	2 024	259	14,7
z tego osoby	poprzednio pracujące	1 525	1 751	226	14,8
	w tym zwolnione z przyczyn dotyczących zakładu pracy	71	98	27	38,0
	dotychczas nie pracujące	240	273	33	13,8
<b>Wybrane kategorie bezrobotnych (z ogółem)</b>					
Zamieszkali na wsi		1 243	1 466	223	17,9
w tym posiadający gospodarstwo rolne		13	21	8	61,5
Osoby w okresie do 12 miesięcy od dnia ukończenia nauki		73	80	7	9,6
Cudzoziemcy		4	7	3	75,0
Bez kwalifikacji zawodowych		589	697	108	18,3
Bez doświadczenia zawodowego		361	403	42	11,6
Kobiety, które nie podjęły zatrudnienia po urodzeniu dziecka		435	436	1	0,2
<b>Osoby będące w szczególnej sytuacji na rynku pracy</b>		<b>1562</b>	<b>1740</b>	<b>178</b>	<b>11,4</b>
z tego	do 30 roku życia	563	633	70	12,4
	w tym do 25 roku życia	287	336	49	17,1
	długotrwale bezrobotni	972	1 082	110	11,3
	powyżej 50 roku życia	418	451	33	7,9
	korzystające ze świadczeń z pomocy społecznej	128	122	-6	-4,7
	posiadające co najmniej jedno dziecko do 6 roku życia	486	510	24	4,9
	posiadające co najmniej jedno dziecko niepełnosprawne do 18 roku życia	16	16	0	0,0
	niepełnosprawni	119	112	-7	-5,9

### Struktura społeczno-demograficzna bezrobotnych



## BILANS BEZROBOTNYCH W GRUDNIU W LATACH 2019-2020

Wyszczególnienie		12/2019	12/2020		
		osoby	zmiana	w %	
Bezrobotni według stanu w końcu miesiąca poprzedzającego sprawozdanie		1 680	1 970	290	17,3
<b>Bezrobotni zarejestrowani w miesiącu sprawozdawczym</b>		<b>212</b>	<b>133</b>	<b>-79</b>	<b>-37,3</b>
z tego	po raz pierwszy	27	24	-3	-11,1
	po raz kolejny	185	109	-76	-41,1
z wieszca	po pracach interwencyjnych	0	0	0	x
	po robotach publicznych	1	1	0	0,0
	po stażu	18	9	-9	-50,0
	po odbyciu przygotowania zawodowego dorosłych	0	0	0	x
	po szkoleniu	3	1	-2	-66,7
	po pracach społecznie użytecznych	6	3	-3	-50,0
<b>Osoby wyłączone z ewidencji bezrobotnych w miesiącu sprawozdawczym</b>		<b>127</b>	<b>79</b>	<b>-48</b>	<b>-37,8</b>
z tego z przyczyn	podjęcia pracy w mies. sprawozdawczym	69	70	1	1,4
	niesubsydiowanej	57	50	-7	-12,3
	w tym				
	podjęcie działalności gospodarczej	2	1	-1	-50,0
	pracy sezonowej	0	0	0	x
	subsydiowanej	12	20	8	66,7
	z tego				
	prac interwencyjnych	3	0	-3	x
	robót publicznych	0	0	0	x
	podjęcia działalności gospodarczej	2	4	2	100,0
	w tym w ramach bonu na zasiedlenie	0	0	0	x
	podjęcia pracy w ramach refundacji kosztów zatrudnienia bezrobotnego	5	15	10	200,0
	z tego				
	podjęcia pracy poza miejscem zamieszkania w ramach bonu na zasiedlenie	0	1	1	x
	podjęcia pracy w ramach bonu zatrudnieniowego	0	0	0	x
	podjęcia pracy w ramach świadczenia aktywizacyjnego	0	0	0	x
	podjęcia pracy w ramach grantu na telepracę	0	0	0	x
	podjęcia pracy w ramach refundacji składek na ubezpieczenie społeczne	0	0	0	x
	podjęcia pracy w ramach dofinansowania wynagrodzenia za zatrudnienie skierowanego bezrobotnego powyżej 50 roku życia	0	0	0	x
	inne	2	0	-2	x
	rozpoczęcia szkolenia	4	0	-4	x
	w tym w ramach bonu szkoleniowego	2	0	-2	x
	rozpoczęcia stażu	6	1	-5	-83,3
	w tym w ramach bonu stażowego	0	0	0	x
	rozpoczęcia przygotowania zawodowego dorosłych	0	0	0	x
	rozpoczęcia pracy społecznie użytecznej	0	0	0	x
	w tym w ramach PAI	0	0	0	x
	skierowanie do agencji zatrudnienia w ramach zlecenia działań aktywizacyjnych	0	0	0	x
	odmowy bez uzasadnionej przyczyny przyjęcia propozycji odpowiedniej pracy lub innej formy pomocy, w tym w ramach PAI	0	0	0	x
	odmowy ustalenia profilu pomocy	x	x	x	x
	niepotwierdzenia gotowości do pracy	25	0	-25	x
	dobrowolnej rezygnacji ze statusu bezrobotnego	9	2	-7	-77,8
	podjęcia nauki	0	0	0	x
osiągnięcia wieku emerytalnego	3	2	-1	-33,3	
nabycia praw emerytalnych lub rentowych	1	2	1	100,0	
nabycia praw do świadczenia przedemerytalnego	2	1	-1	-50,0	
innych	8	1	-7	-87,5	
<b>Bezrobotni według stanu w końcu miesiąca sprawozdawczego</b>		<b>1 765</b>	<b>2 024</b>	<b>259</b>	<b>14,7</b>
w tym zarejestrowani po raz pierwszy		253	309	56	22,1

## BILANS BEZROBOTNYCH STYCZEŃ - GRUDZIEŃ W LATACH 2019-2020

Wyszczególnienie		01-12/2019		01-12/2020		
		osoby		zmiana	w %	
Bezrobotni według stanu w końcu miesiąca poprzedzającego sprawozdanie		2 003	1 765	-238	-11,9	
<b>Bezrobotni zarejestrowani w miesiącu sprawozdawczym</b>		<b>2 693</b>	<b>2 382</b>	<b>-311</b>	<b>-11,5</b>	
z tego	po raz pierwszy	431	444	13	3,0	
	po raz kolejny	2 262	1 938	-324	-14,3	
z wiersza	po pracach interwencyjnych	1	3	2	200,0	
	po robotach publicznych	10	5	-5	-50,0	
	po stażu	106	86	-20	-18,9	
	po odbyciu przygotowania zawodowego dorosłych	0	0	0	x	
	po szkoleniu	62	12	-50	-80,6	
	po pracach społecznie użytecznych	48	30	-18	-37,5	
	<b>Osoby wyłączone z ewidencji bezrobotnych w miesiącu sprawozdawczym</b>	<b>2 931</b>	<b>2 123</b>	<b>-808</b>	<b>-27,6</b>	
z tego z przyczyn	podjęcia pracy w mies. sprawozdawczym	1 710	1 545	-165	-9,6	
	niesubsydiowanej	1 279	1 234	-45	-3,5	
	w tym					
	podjęcie działalności gospodarczej	64	57	-7	-10,9	
	pracy sezonowej	0	0	0	x	
	subsydiowanej	431	311	-120	-27,8	
	z tego	prac interwencyjnych	127	79	-48	-37,8
		robót publicznych	91	77	-14	-15,4
		podjęcia działalności gospodarczej	62	64	2	3,2
		w tym w ramach bonu na zasiedlenie	1	1	0	0,0
		podjęcia pracy w ramach refundacji kosztów zatrudnienia bezrobotnego	103	71	-32	-31,1
		podjęcia pracy poza miejscem zamieszkania w ramach bonu na zasiedlenie	14	12	-2	-14,3
		podjęcia pracy w ramach bonu zatrudnieniowego	0	0	0	x
		podjęcia pracy w ramach świadczenia aktywizacyjnego	0	0	0	x
		podjęcia pracy w ramach grantu na telepracę	0	0	0	x
		podjęcia pracy w ramach refundacji składek na ubezpieczenie społeczne	0	0	0	x
		podjęcia pracy w ramach dofinansowania wynagrodzenia za zatrudnienie skierowanego bezrobotnego powyżej 50 roku życia	9	4	-5	-55,6
		inne	25	4	-21	-84,0
		rozpoczęcia szkolenia	65	10	-55	-84,6
	w tym w ramach bonu szkoleniowego	5	0	-5	x	
	rozpoczęcia stażu	135	76	-59	-43,7	
	w tym w ramach bonu stażowego	0	0	0	x	
	rozpoczęcia przygotowania zawodowego dorosłych	0	0	0	x	
	rozpoczęcia pracy społecznie użytecznej	47	37	-10	-21,3	
	w tym w ramach PAI	0	0	0	x	
	skierowanie do agencji zatrudnienia w ramach zlecenia działań aktywizacyjnych	0	0	0	x	
	odmowy bez uzasadnionej przyczyny przyjęcia propozycji odpowiedniej pracy lub innej formy pomocy, w tym w ramach PAI	30	3	-27	-90,0	
	odmowy ustalenia profilu pomocy	x	x	x	x	
	niepotwierdzenia gotowości do pracy	411	105	-306	-74,5	
dobrowolnej rezygnacji ze statusu bezrobotnego	331	135	-196	-59,2		
podjęcia nauki	6	7	1	16,7		
osiągnięcia wieku emerytalnego	30	36	6	20,0		
nabycia praw emerytalnych lub rentowych	13	13	0	0,0		
nabycia praw do świadczenia przedemerytalnego	21	40	19	90,5		
innych	132	116	-16	-12,1		
<b>Bezrobotni według stanu w końcu miesiąca sprawozdawczego</b>		<b>1 765</b>	<b>2 024</b>	<b>259</b>	<b>14,7</b>	
w tym zarejestrowani po raz pierwszy		253	309	56	22,1	



## Niepełnosprawni

Lp.	Wyszczególnienie	12/2019	12/2020	wzrost/spadek
1	Liczba zarejestrowanych ogółem	132	127	-5
	z tego:			
	- niepełnosprawni poszukujący pracy niepozostający w zatrudnieniu	13	15	+2
	- niepełnosprawni bezrobotni	119	112	-7
2	Bezrobotni niepełnosprawni z prawem do zasiłku	33	32	-1
3	Zarejestrowani od początku roku	176	136	-40
4	Niepełnosprawni, którzy podjęli pracę od początku roku	85	80	-5

## Miejsca pracy i aktywizacji zgłoszone do urzędu

Lp.	Wyszczególnienie	01-12/2019	01-12/2020	wzrost/spadek
1	Miejsca pracy ogółem	932	592	-340
	w tym na pracę subsydiowaną	355	230	-125
2	Miejsca aktywizacji zawodowej	190	126	-64
	w tym			
	- staże	142	87	-55
	- przygotowanie zawodowe dorosłych	0	0	0
	- prace społecznie użyteczne	48	39	-9
<b>Razem miejsca pracy i aktywizacji zawodowej</b>		<b>1122</b>	<b>718</b>	<b>-404</b>