

POWIATOWY URZĄD PRACY

89-500 Tuchola
pl. Wolności 23

tel./fax (052) 5590800, (052) 5590801
e-mail: pup@tuchola.pl

Sytuacja na rynku pracy w powiecie tucholskim w miesiącu czerwcu 2020 r.

Zarejestrowani bezrobotni wg miast i gmin

stan na koniec miesiąca czerwca 2019 roku

L.p.	Wyszczególnienie		Liczba bezrobotnych		Bezrobotni z prawem do zasiłku	
			Ogółem	Kobiety	Razem	Kobiety
1	Miasto	TUCHOLA	499	289	93	50
	obszar wiejski		261	167	41	28
2	Gmina	CEKCYN	216	142	43	27
3	Gmina	GOSTYCYN	181	110	25	18
4	Gmina	KĘSOWO	171	101	35	25
5	Gmina	LUBIEWO	166	116	34	24
6	Gmina	ŚLIWICE	171	102	44	28
Ogółem PUP			1665	1027	315	200
Zamieszkali na wsi w PUP			1166	738	222	150

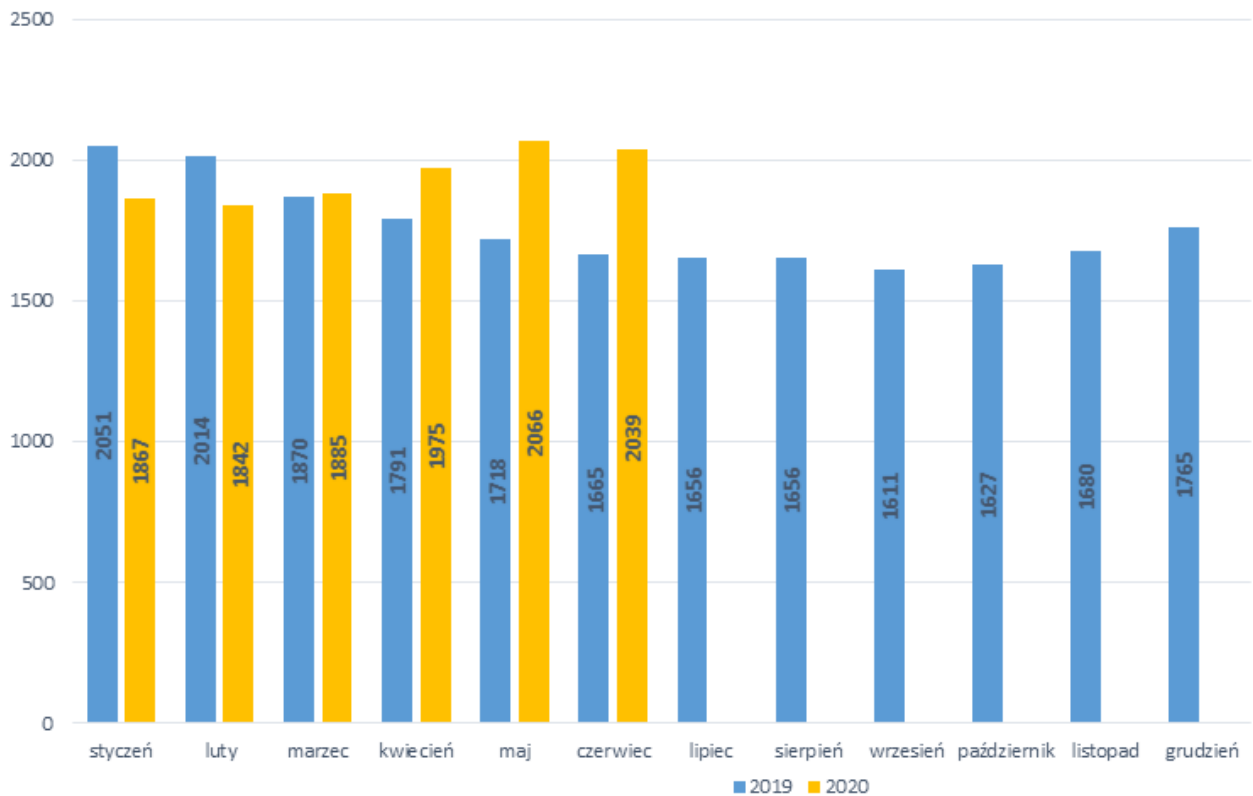
stan na koniec miesiąca czerwca 2020 roku

L.p.	Wyszczególnienie		Liczba bezrobotnych		Bezrobotni z prawem do zasiłku	
			Ogółem	Kobiety	Razem	Kobiety
1	Miasto	TUCHOLA	612	334	117	60
	obszar wiejski		316	178	66	36
2	Gmina	CEKCYN	257	159	66	35
3	Gmina	GOSTYCYN	201	116	50	32
4	Gmina	KĘSOWO	217	124	43	20
5	Gmina	LUBIEWO	182	110	41	19
6	Gmina	ŚLIWICE	254	126	79	36
Ogółem PUP			2039	1147	462	238
Zamieszkali na wsi w PUP			1427	813	345	178

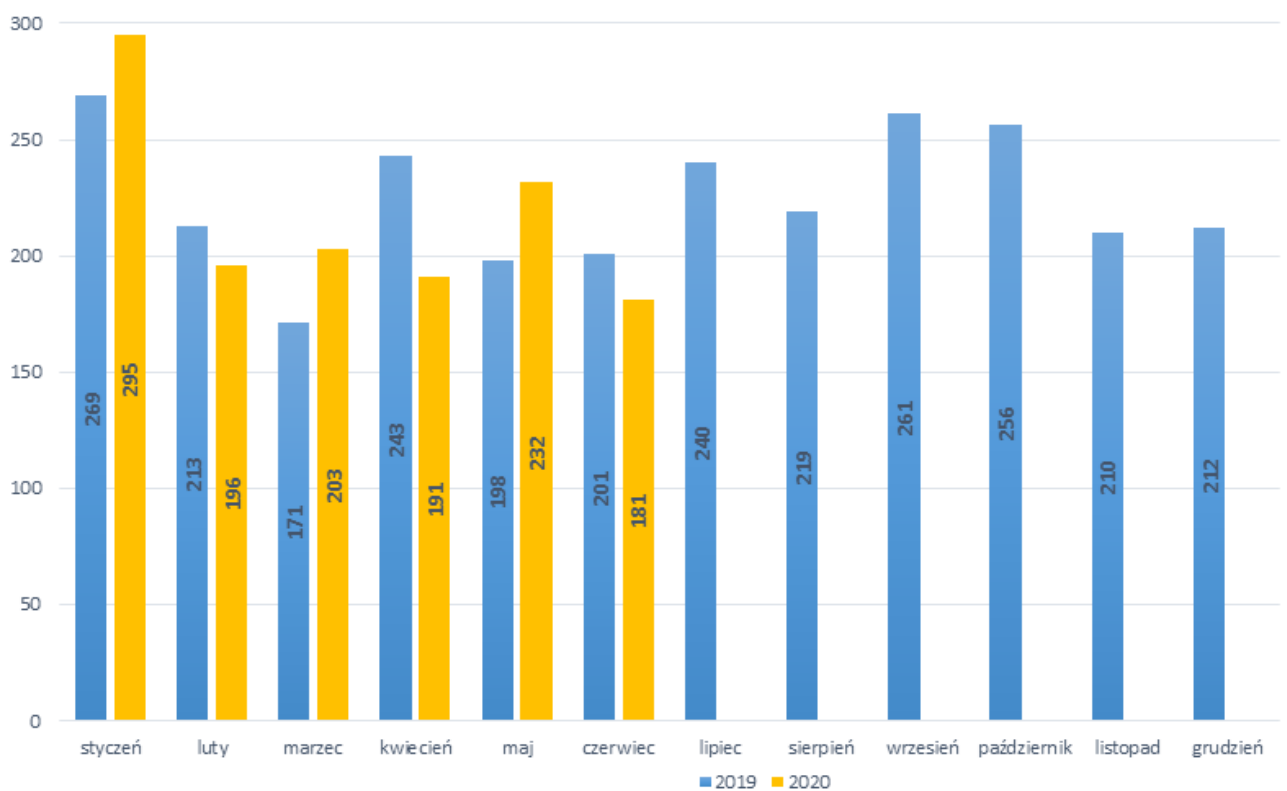
Stopa bezrobocia

Wyszczególnienie	06/2019	05/2020
Stopa bezrobocia powiat [%]	9,2	11,2
Stopa bezrobocia województwo [%]	7,9	8,6
Stopa bezrobocia Polska [%]	5,3	6,0

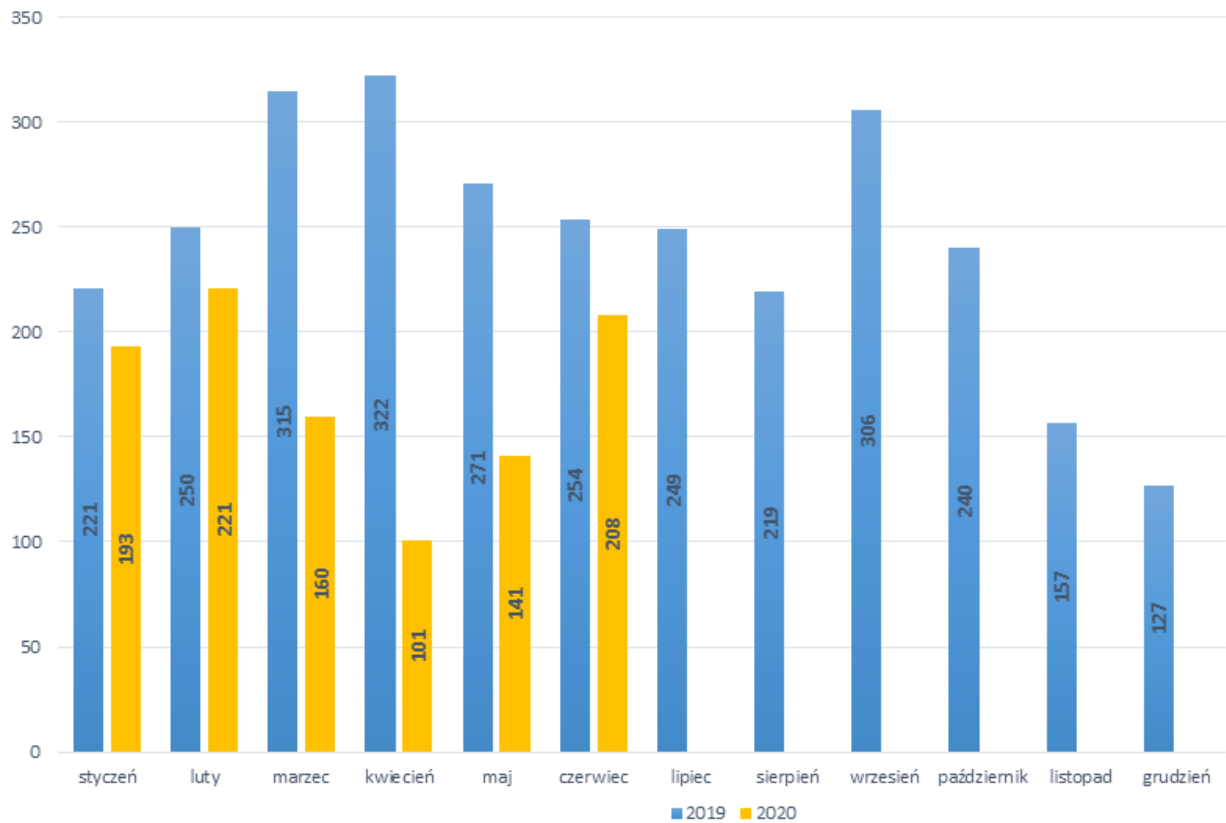
Bezrobotni w latach 2019-2020, stan w końcu miesiąca



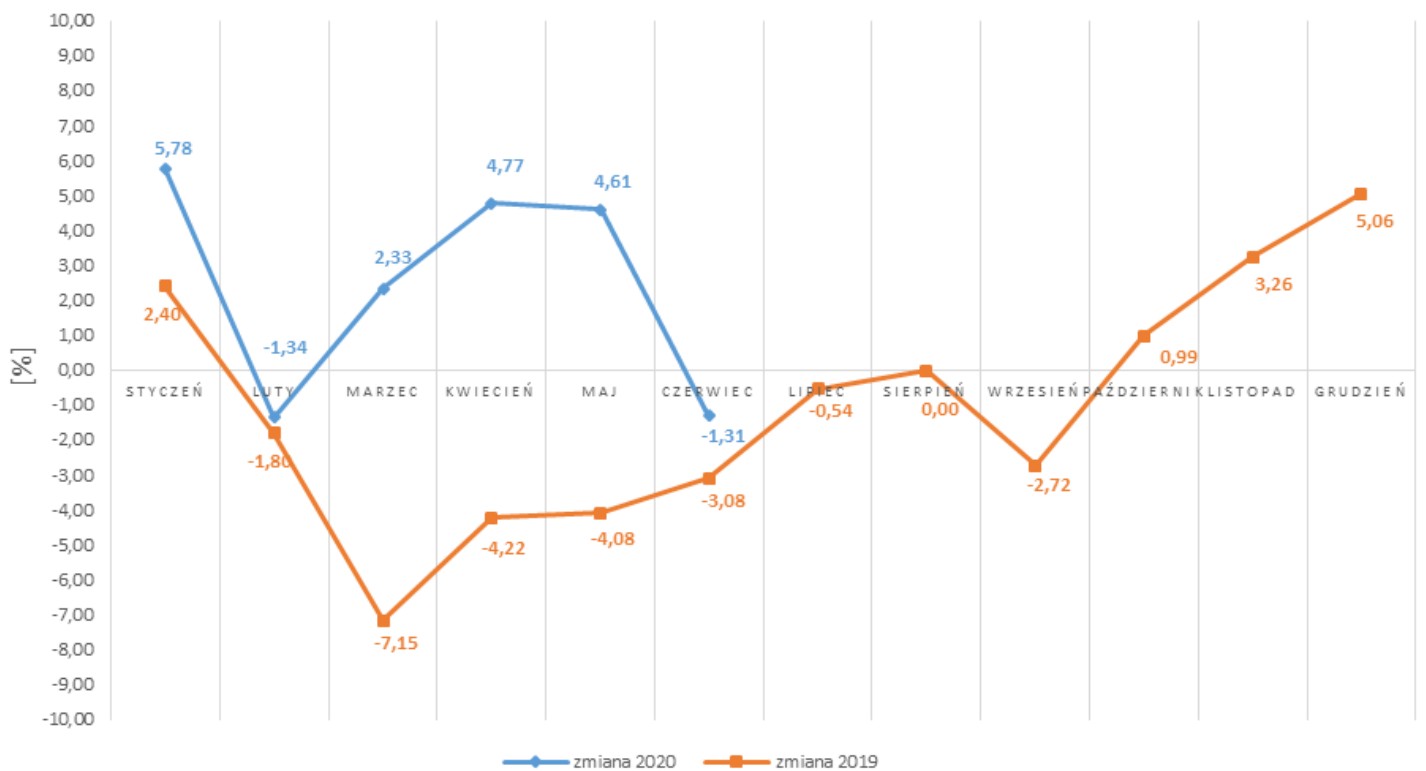
Napływ bezrobotnych w latach 2019-2020



Wyłączeni z ewidencji bezrobotnych "odpływ" w latach 2019-2020

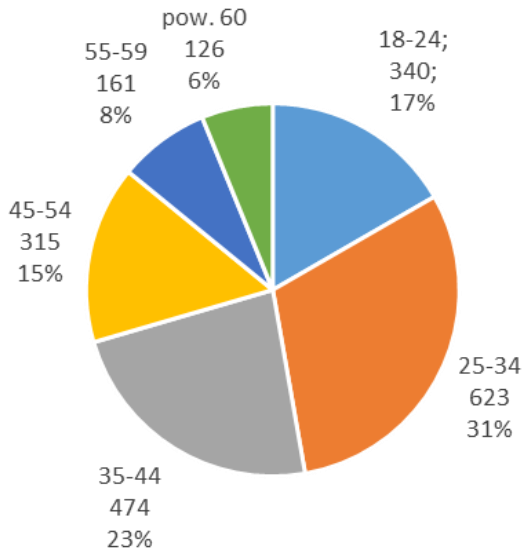


Zmiany (w %) w liczbie bezrobotnych w latach 2019-2020

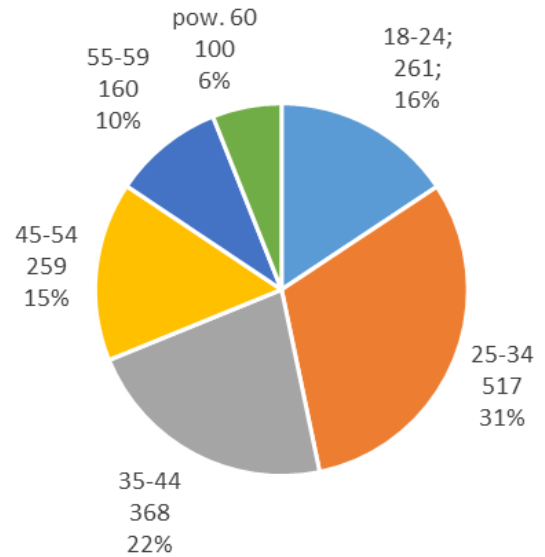


Bezrobotni wg wieku

06-2020

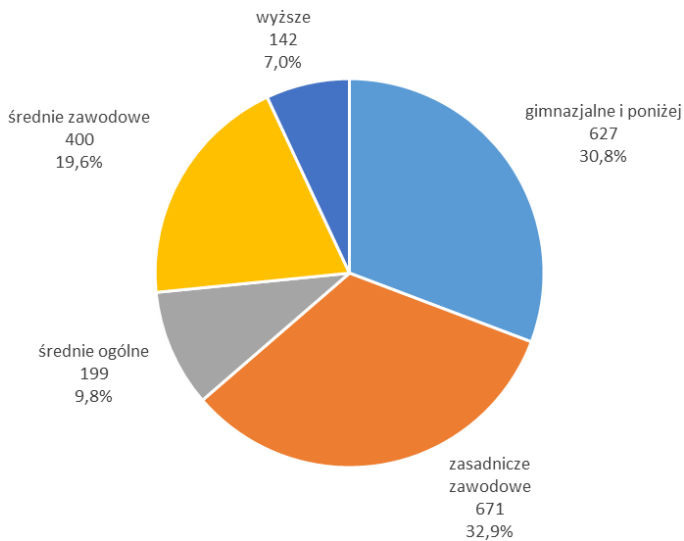


06-2019

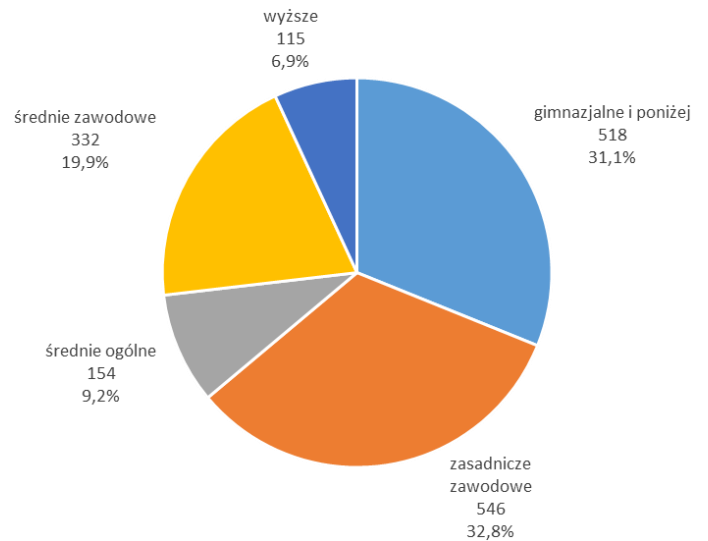


Bezrobotni wg poziomu wykształcenia

06-2020



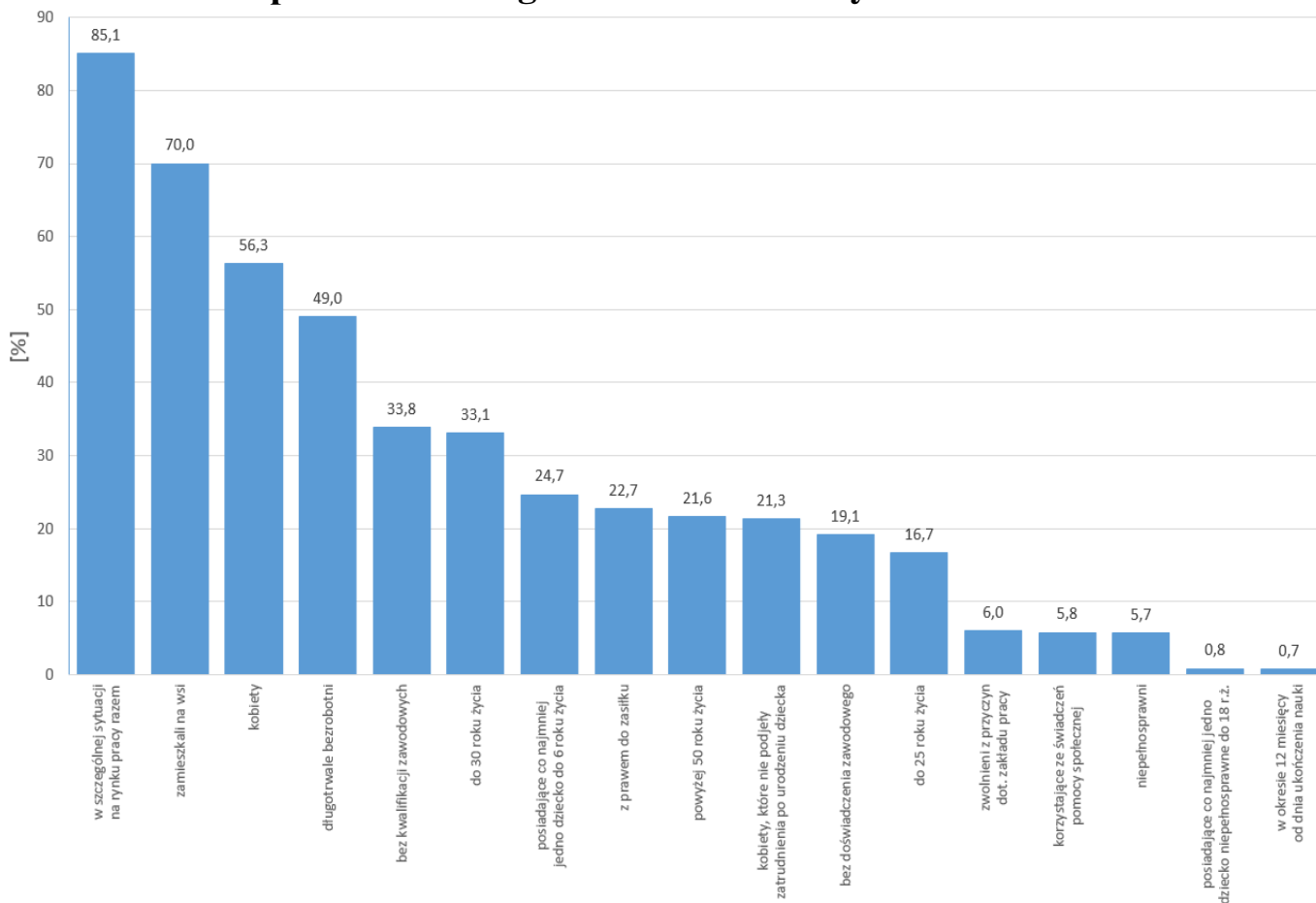
06-2019



STRUKTURA BEZROBOTNYCH W CZERWCU W LATACH 2019-2020

Wyszczególnienie		06/2019		06/2020	
		osoby		zmiana	w %
Ogółem		1 665	2 039	374	22,5
z tego osoby	poprzednio pracujące	1 431	1 780	349	24,4
	w tym zwolnione z przyczyn dotyczących zakładu pracy	43	122	79	183,7
	dotychczas nie pracujące	234	259	25	10,7
Wybrane kategorie bezrobotnych (z ogółem)					
Zamieszkali na wsi		1 166	1 427	261	22,4
w tym posiadający gospodarstwo rolne		9	15	6	66,7
Osoby w okresie do 12 miesięcy od dnia ukończenia nauki		33	30	-3	-9,1
Cudzoziemcy		1	8	7	700,0
Bez kwalifikacji zawodowych		556	690	134	24,1
Bez doświadczenia zawodowego		330	390	60	18,2
Kobiety, które nie podjęły zatrudnienia po urodzeniu dziecka		446	435	-11	-2,5
Osoby będące w szczególnej sytuacji na rynku pracy		1486	1735	249	16,8
z tego	do 30 roku życia	546	674	128	23,4
	w tym do 25 roku życia	261	340	79	30,3
	długotrwale bezrobotni	947	999	52	5,5
	powyżej 50 roku życia	394	441	47	11,9
	korzystające ze świadczeń z pomocy społecznej	81	118	37	45,7
	posiadające co najmniej jedno dziecko do 6 roku życia	475	503	28	5,9
	posiadające co najmniej jedno dziecko niepełnosprawne do 18 roku życia	11	17	6	54,5
	niepełnosprawni	119	117	-2	-1,7

Struktura społeczno-demograficzna bezrobotnych



BILANS BEZROBOTNYCH W CZERWCU W LATACH 2019-2020

Wyszczególnienie		06/2019	06/2020					
		osoby	zmiana	w %				
Bezrobotni według stanu w końcu miesiąca poprzedzającego sprawozdanie		1 718	2 066	348	20,3			
Bezrobotni zarejestrowani w miesiącu sprawozdawczym		201	181	-20	-10,0			
z tego	po raz pierwszy	37	38	1	2,7			
	po raz kolejny	164	143	-21	-12,8			
z wiersza	po pracach interwencyjnych	0	0	0	x			
	po robotach publicznych	1	0	-1	x			
	po stażu	17	12	-5	-29,4			
	po odbyciu przygotowania zawodowego dorosłych	0	0	0	x			
	po szkoleniu	1	3	2	200,0			
	po pracach społecznie użytecznych	0	0	0	x			
Osoby wyłączone z ewidencji bezrobotnych w miesiącu sprawozdawczym		254	208	-46	-18,1			
z tego z przyczyn	podjęcia pracy w mies. sprawozdawczym		148	169	21	14,2		
	z tego	niesubsydiowanej	108	136	28	25,9		
		w tym	podjęcie działalności gospodarczej	4	8	4	100,0	
			pracy sezonowej	0	0	0	x	
	subsydiowanej		40	33	-7	-17,5		
	z tego	z tego	prac interwencyjnych	14	8	-6	-42,9	
			robót publicznych	10	3	-7	-70,0	
			podjęcia działalności gospodarczej	1	18	17	1700,0	
			w tym w ramach bonu na zasiedlenie	0	0	0	x	
			podjęcia pracy w ramach refundacji kosztów zatrudnienia bezrobotnego	12	4	-8	-66,7	
			podjęcia pracy poza miejscem zamieszkania w ramach bonu na zasiedlenie	1	0	-1	x	
			podjęcia pracy w ramach bonu zatrudnieniowego	0	0	0	x	
			podjęcia pracy w ramach świadczenia aktywizacyjnego	0	0	0	x	
			podjęcia pracy w ramach grantu na telepracę	0	0	0	x	
			podjęcia pracy w ramach refundacji składek na ubezpieczenie społeczne	0	0	0	x	
			podjęcia pracy w ramach dofinansowania wynagrodzenia za zatrudnienie skierowanego bezrobotnego powyżej 50 roku życia	0	0	0	x	
			inne	2	0	-2	x	
			rozpoczęcia szkolenia		1	2	1	100,0
			w tym w ramach bonu szkoleniowego		0	0	0	x
	rozpoczęcia stażu		12	6	-6	-50,0		
	w tym w ramach bonu stażowego		0	0	0	x		
	rozpoczęcia przygotowania zawodowego dorosłych		0	0	0	x		
	rozpoczęcia pracy społecznie użytecznej		9	10	1	11,1		
	w tym w ramach PAI		0	0	0	x		
	skierowanie do agencji zatrudnienia w ramach zlecenia działań aktywizacyjnych		0	0	0	x		
	odmowy bez uzasadnionej przyczyny przyjęcia propozycji odpowiedniej pracy lub innej formy pomocy, w tym w ramach PAI		4	0	-4	x		
	odmowy ustalenia profilu pomocy		x	x	x	x		
	niepotwierdzenia gotowości do pracy		38	0	-38	x		
	dobrowolnej rezygnacji ze statusu bezrobotnego		27	6	-21	-77,8		
	podjęcia nauki		0	0	0	x		
osiągnięcia wieku emerytalnego		1	3	2	200,0			
nabycia praw emerytalnych lub rentowych		4	1	-3	-75,0			
nabycia praw do świadczenia przedemerytalnego		1	1	0	0,0			
innych		9	10	1	11,1			
Bezrobotni według stanu w końcu miesiąca sprawozdawczego		1 665	2 039	374	22,5			
w tym zarejestrowani po raz pierwszy		220	297	77	35,0			

BILANS BEZROBOTNYCH STYCZEŃ - CZERWIEC W LATACH 2019-2020

Wyszczególnienie		01-06/2019		01-06/2020			
		osoby		zmiana	w %		
Bezrobotni według stanu w końcu miesiąca poprzedzającego sprawozdanie		2 003	1 765	-238	-11,9		
Bezrobotni zarejestrowani w miesiącu sprawozdawczym		1 295	1 298	3	0,2		
z tego	po raz pierwszy	160	199	39	24,4		
	po raz kolejny	1 135	1 099	-36	-3,2		
z wiersza	po pracach interwencyjnych	1	2	1	100,0		
	po robotach publicznych	5	2	-3	-60,0		
	po stażu	36	49	13	36,1		
	po odbyciu przygotowania zawodowego dorosłych	0	0	0	x		
	po szkoleniu	43	5	-38	-88,4		
	po pracach społecznie użytecznych	11	8	-3	-27,3		
Osoby wyłączone z ewidencji bezrobotnych w miesiącu sprawozdawczym		1 633	1 024	-609	-37,3		
z tego z przyczyn	podjęcia pracy w mies. sprawozdawczym		911	701	-210	-23,1	
	w tym	niesubsydiowanej	655	568	-87	-13,3	
		podjęcie działalności gospodarczej	38	33	-5	-13,2	
		pracy sezonowej	0	0	0	x	
	z tego	subsydiowanej		256	133	-123	-48,0
		z tego	prac interwencyjnych	73	37	-36	-49,3
			robót publicznych	64	35	-29	-45,3
		z tego	podjęcia działalności gospodarczej	42	25	-17	-40,5
			w tym w ramach bonu na zasiedlenie	0	1	1	x
		podjęcia pracy w ramach refundacji kosztów zatrudnienia bezrobotnego	53	25	-28	-52,8	
		podjęcia pracy poza miejscem zamieszkania w ramach bonu na zasiedlenie	7	5	-2	-28,6	
		podjęcia pracy w ramach bonu zatrudnieniowego	0	0	0	x	
		podjęcia pracy w ramach świadczenia aktywizacyjnego	0	0	0	x	
		podjęcia pracy w ramach grantu na telepracę	0	0	0	x	
		podjęcia pracy w ramach refundacji składek na ubezpieczenie społeczne	0	0	0	x	
		podjęcia pracy w ramach dofinansowania wynagrodzenia za zatrudnienie skierowanego bezrobotnego powyżej 50 roku życia	7	4	-3	-42,9	
		inne	10	2	-8	-80,0	
		rozpoczęcia szkolenia		43	3	-40	-93,0
	w tym w ramach bonu szkoleniowego		2	0	-2	x	
	rozpoczęcia stażu		77	43	-34	-44,2	
	w tym w ramach bonu stażowego		0	0	0	x	
	rozpoczęcia przygotowania zawodowego dorosłych		0	0	0	x	
	rozpoczęcia pracy społecznie użytecznej		39	32	-7	-17,9	
	w tym w ramach PAI		0	0	0	x	
	skierowanie do agencji zatrudnienia w ramach zlecenia działań aktywizacyjnych		0	0	0	x	
	odmowy bez uzasadnionej przyczyny przyjęcia propozycji odpowiedniej pracy lub innej formy pomocy, w tym w ramach PAI		12	2	-10	-83,3	
	odmowy ustalenia profilu pomocy		x	x	x	x	
niepotwierdzenia gotowości do pracy		223	47	-176	-78,9		
dobrowolnej rezygnacji ze statusu bezrobotnego		211	87	-124	-58,8		
podjęcia nauki		1	0	-1	x		
osiągnięcia wieku emerytalnego		18	15	-3	-16,7		
nabycia praw emerytalnych lub rentowych		8	7	-1	-12,5		
nabycia praw do świadczenia przedemerytalnego		12	19	7	58,3		
innych		78	68	-10	-12,8		
Bezrobotni według stanu w końcu miesiąca sprawozdawczego		1 665	2 039	374	22,5		
w tym zarejestrowani po raz pierwszy		220	297	77	35,0		

Niepełnosprawni

Lp.	Wyszczególnienie	06/2019	06/2020	wzrost/spadek
1	Liczba zarejestrowanych ogółem z tego: - niepełnosprawni poszukujący pracy nie pozostający w zatrudnieniu - niepełnosprawni bezrobotni	135 16 119	136 19 117	+1 +3 -2
2	Bezrobotni niepełnosprawni z prawem do zasiłku	32	31	-1
3	Zarejestrowani od początku roku	94	79	-15
4	Niepełnosprawni, którzy podjęli pracę od początku roku	49	42	-7

Miejsca pracy i aktywizacji zgłoszone do urzędu

Lp.	Wyszczególnienie	01-06/2019	01-06/2020	wzrost/spadek
1	Miejsca pracy ogółem w tym na pracę subsydiowaną	491 182	232 110	-259 -72
2	Miejsca aktywizacji zawodowej w tym - staże - przygotowanie zawodowe dorosłych - prace społecznie użyteczne	130 90 0 40	83 55 0 28	-47 -35 0 -12
Razem miejsca pracy i aktywizacji zawodowej		621	315	-306